



SOMMARJOBB 2012

- enkät till ungdomar som sommarjobbat i Stockholms stad

Resultat från enkät till de ungdomar som erbjudits sommarjobb i Stockholms stad sommaren 2012. Svarstiden var vecka 39-44.

Antal utskickade enkäter 4984

Antal svarande 2562

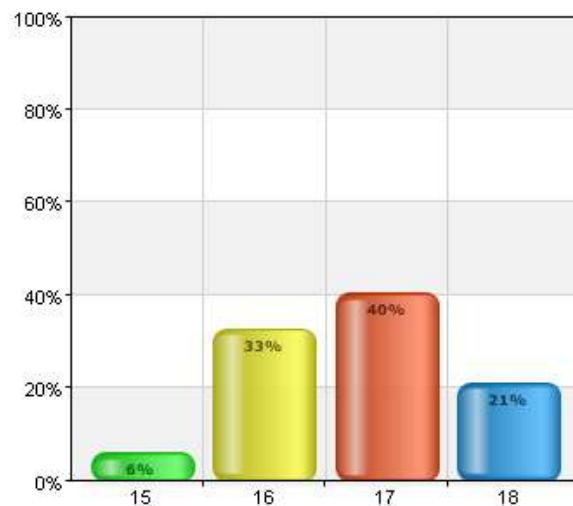
Svarsfrekvens 51,4 %

Ange din ålder

Namn	Antal	%
A. 15	152	5,9
B. 16	838	32,7
C. 17	1032	40,3
D. 18	540	21,1
Total	2562	100

Svarsfrekvens

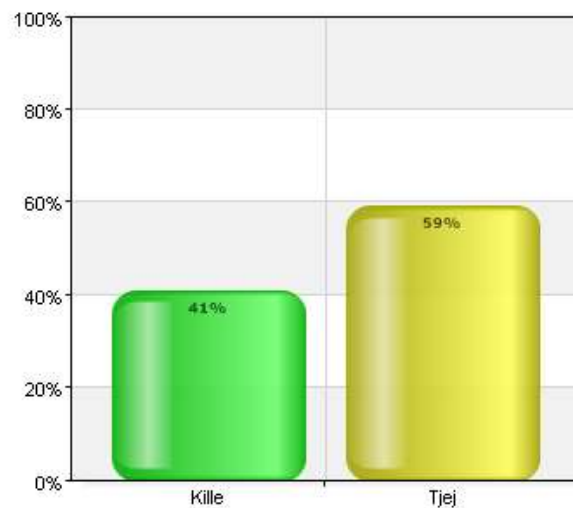
100% (2562/2562)

**Ange ditt kön**

Namn	Antal	%
A. Kille	1050	41
B. Tjej	1512	59
Total	2562	100

Svarsfrekvens

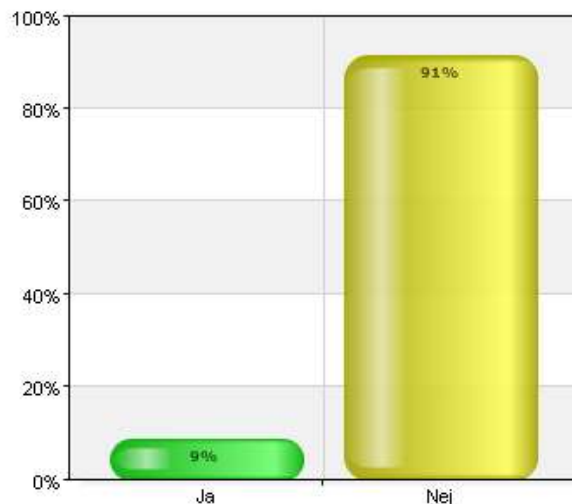
100% (2562/2562)



Har du någon funktionsnedsättning? Till exempel funktionsnedsättning, synrubbning, ADHD m.m.

Namn	Antal	%
A. Ja	225	8,8
B. Nej	2337	91,2
Total	2562	100

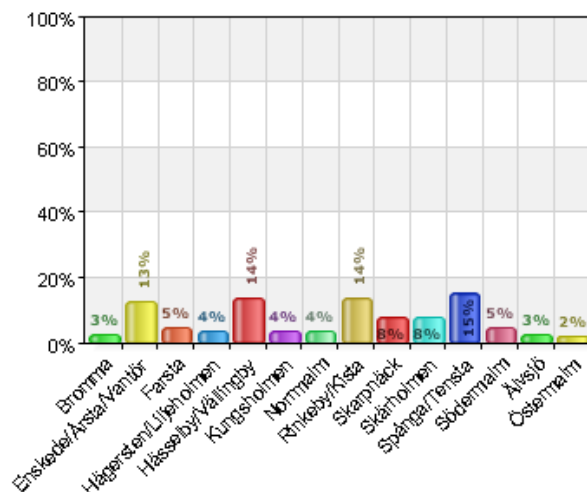
Svarsfrekvens
100% (2562/2562)



I vilken stadsdel bor du?

Namn	Antal	%
A. Bromma	65	2,5
B. Enskede/Årsta/Vantör	334	13
C. Farsta	129	5
D. Hägersten/Liljeholmen	98	3,8
E. Hässelby/Vällingby	359	14
F. Kungsholmen	95	3,7
G. Norrmalm	97	3,8
H. Rinkeby/Kista	357	13,9
I. Sörmnäcka	199	7,8
J. Skärholmen	207	8,1
K. Spånga/Tensta	389	15,2
L. Södermalm	118	4,6
M. Älvsjö	67	2,6
N. Östermalm	48	1,9
Total	2562	100

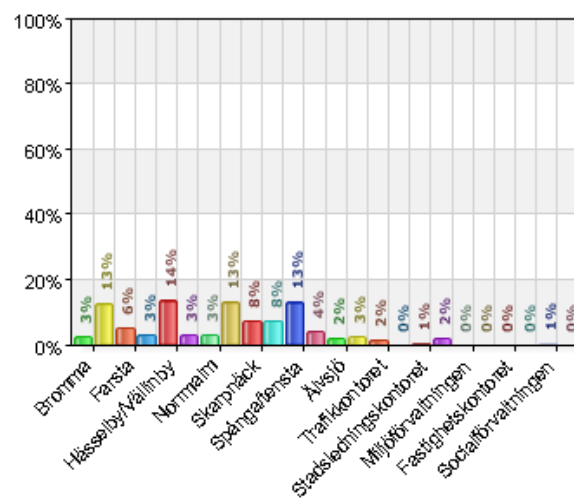
Svarsfrekvens
100% (2562/2562)



100% (2562/2562)

Vilken stadsdel/förvaltning gav dig jobb?

Namn	Antal	%
A. Bromma	67	2,6
B. Enskede/Årsta/Vantör	329	12,8
C. Farsta	140	5,5
D. Hägersten/Liljeholmen	83	3,2
E. Hässelby/Vällinby	349	13,6
F. Kungsholmen	77	3
G. Norrmalm	88	3,4
H. Rinkeby/Kista	341	13,3
I. Skarpnäck	194	7,6
J. Skärholmen	195	7,6
K. Spånga/tensta	335	13,1
L. Södermalm	108	4,2
M. Älvsjö	50	2
N. Östermalm	73	2,8
O. Trafikkontoret	38	1,5
P. Idrottsförvaltningen	3	0,1
Q. Stadsledningskontoret	13	0,5
R. Kyrkogårdsförvaltningen	49	1,9
S. Miljöförvaltningen	3	0,1
T. Kulturförvaltningen	3	0,1
U. Fastighetskontoret	4	0,2
V. Exploateringskontoret	0	0
W. Socialförvaltningen	17	0,7
X. Utbildningsförvaltningen	3	0,1
Total	2562	100

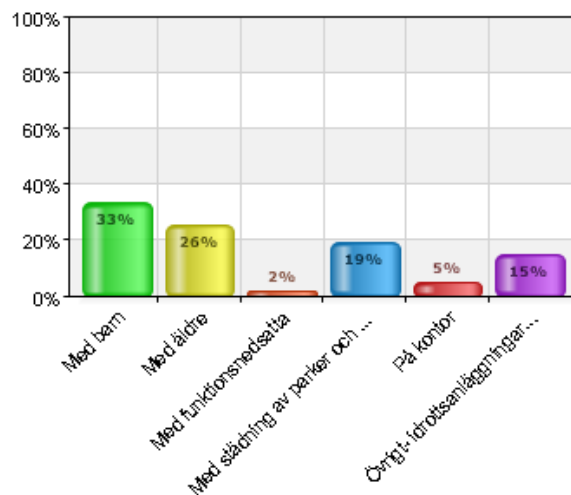


Svarsfrekvens

100% (2562/2562)

Inom vilket område arbetar du?

Namn	Antal	%
A. Med barn	855	33,4
B. Med äldre	655	25,6
C. Med funktionsnedsatta	51	2
D. Med städning av parker och gator (inklusive kyrkogårdar)	494	19,3
E. På kontor	126	4,9
F. Övrigt: idrottsanläggningar, ideella föreningar m.m	381	14,9
Total	2562	100

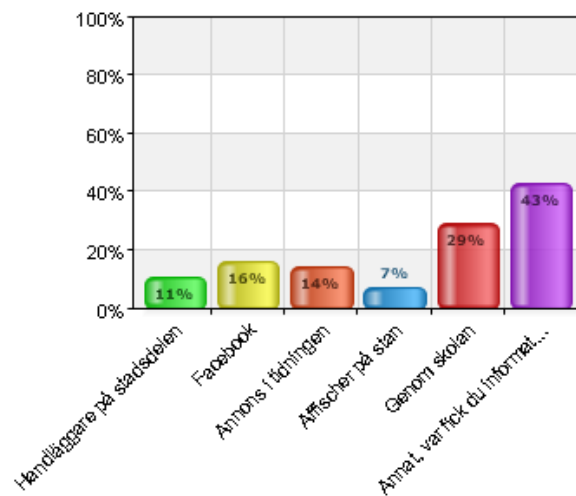


Svarsfrekvens

100% (2562/2562)

Hur fick du information om att det var möjligt att söka sommarjobb i staden?

Namn	Antal	%
A. Handläggare på stadsdelen	269	10,5
B. Facebook	418	16,3
C. Annonser i tidningen	367	14,3
D. Affischer på stan	183	7,1
E. Genom skolan	742	29
F. Annat, var fick du informationen?	1094	42,7
Total	3073	119,9



Svarsfrekvens

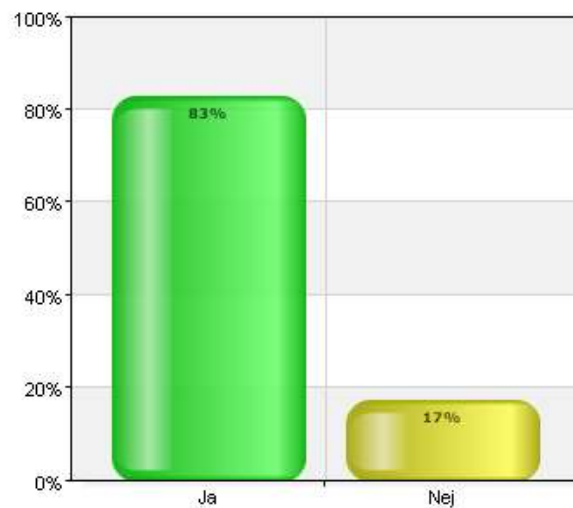
100% (2562/2562)

Var det lätt att hitta information om sommarjobbserbudande?

Namn	Antal	%
A. Ja	2121	82,8
B. Nej	441	17,2
Total	2562	100

Svarsfrekvens

100% (2562/2562)

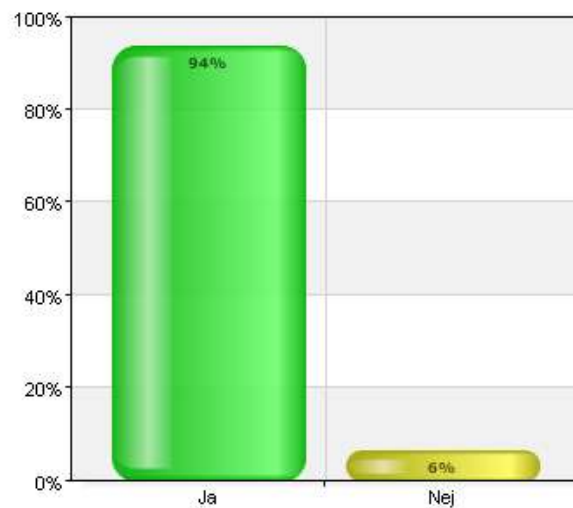


Var informationen om sommarjobbserbudande lätt att förstå?

Namn	Antal	%
A. Ja	2404	93,8
B. Nej	158	6,2
Total	2562	100

Svarsfrekvens

100% (2562/2562)

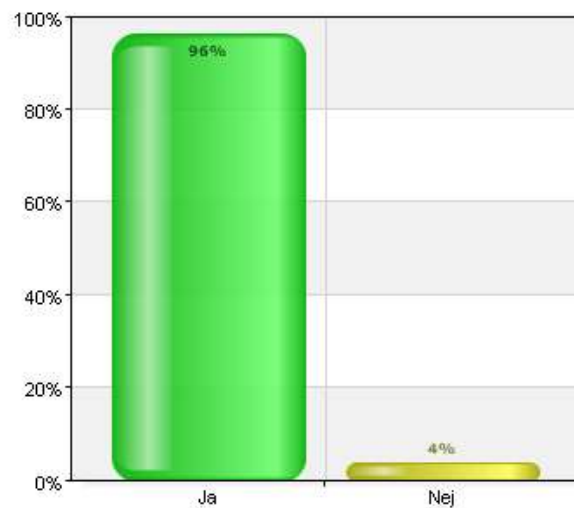


Var det enkelt att söka sommar jobb via webben?

Namn	Antal	%
A. Ja	2465	96,2
B. Nej	97	3,8
Total	2562	100

Svarsfrekvens

100% (2562/2562)

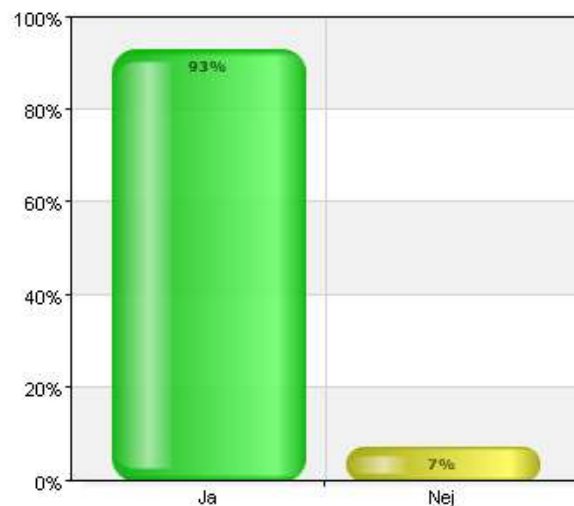


Var informationen om att du fått jobb lätt att förstå?

Namn	Antal	%
A. Ja	2378	92,8
B. Nej	184	7,2
Total	2562	100

Svarsfrekvens

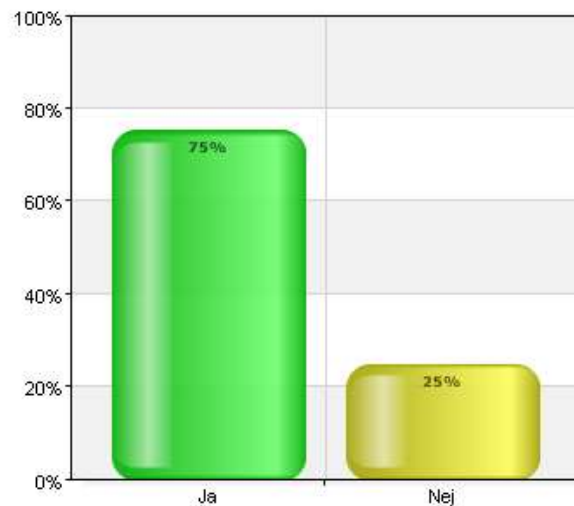
100% (2562/2562)



Fick du tydlig information från arbetsplatsen som erbjudit dig jobb? (till exempel om när du skulle infinna dig, om vad du skulle arbeta med mera)

Namn	Antal	%
A. Ja	1925	75,1
B. Nej	637	24,9
Total	2562	100

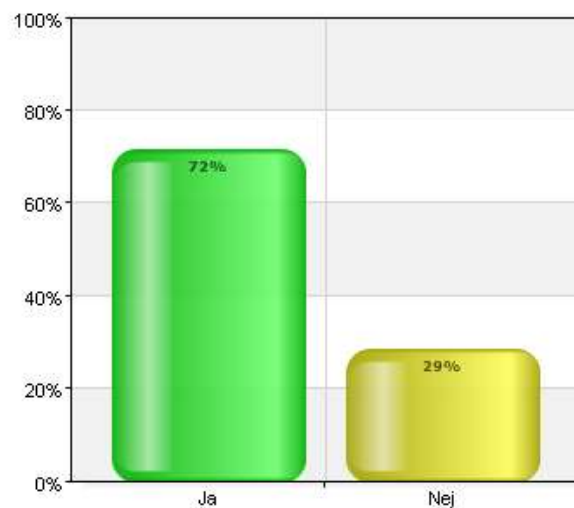
Svarsfrekvens
100% (2562/2562)



Blev sommarjobbet som du tänkt dig?

Namn	Antal	%
A. Ja	1832	71,5
B. Nej	730	28,5
Total	2562	100

Svarsfrekvens
100% (2562/2562)

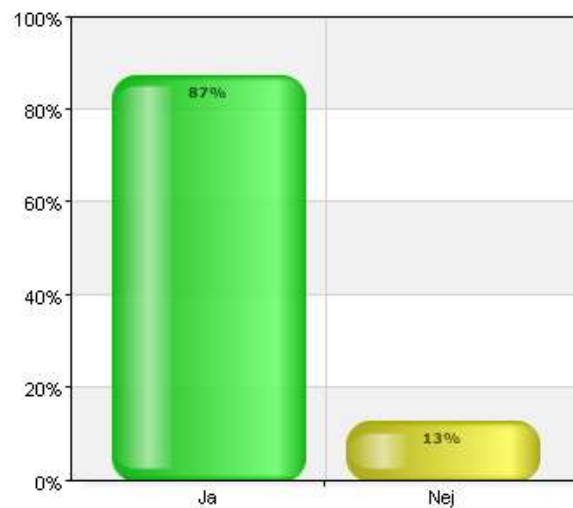


Trivdes du med arbetsuppgifterna?

Namn	Antal	%
A. Ja	2240	87,4
B. Nej	322	12,6
Total	2562	100

Svarsfrekvens

100% (2562/2562)

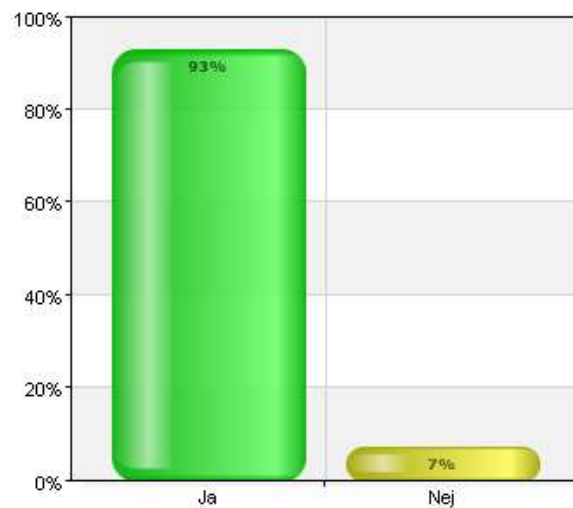


Blev du bra omhändertagen?

Namn	Antal	%
A. Ja	2376	92,7
B. Nej	186	7,3
Total	2562	100

Svarsfrekvens

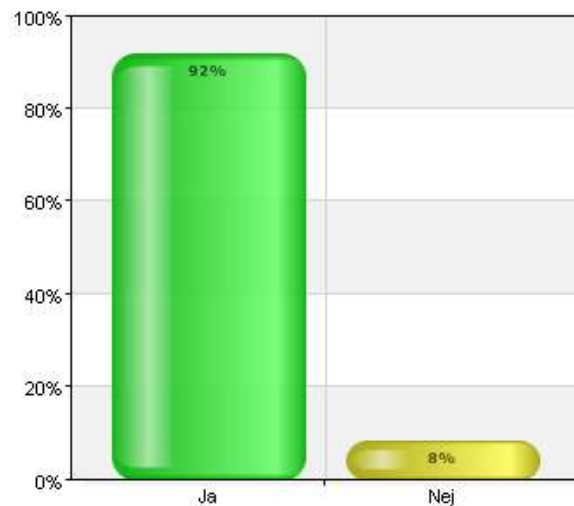
100% (2562/2562)



Fanns det en särskild person (handledare) på arbetsplatsen som kunde svara på dina frågor?

Namn	Antal	%
A. Ja	2347	91,6
B. Nej	215	8,4
Total	2562	100

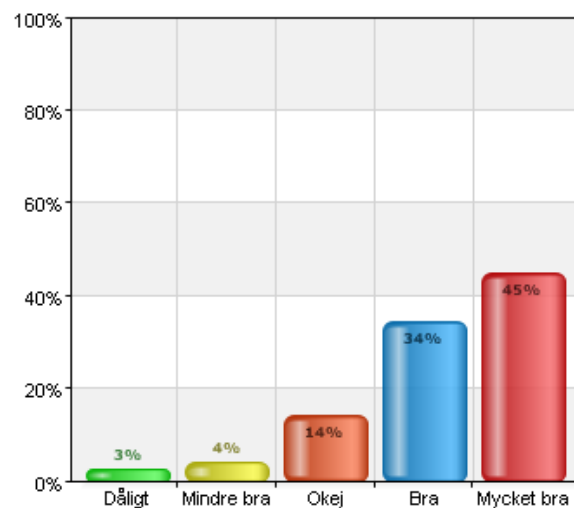
Svarsfrekvens
100% (2562/2562)



Vad skulle du ge för betyg till din arbetsplats?

Namn	Antal	%
A. Dåligt	65	2,5
B. Mindre bra	105	4,1
C. Okej	365	14,2
D. Bra	880	34,3
E. Mycket bra	1147	44,8
Total	2562	100

Svarsfrekvens
100% (2562/2562)



Kommer du att söka sommarjobb i Stockholms stad nästa år?

Namn	Antal	%
A. Ja	2028	79,2
B. Nej	534	20,8
Total	2562	100

Svarsfrekvens
100% (2562/2562)

