

Tyresö kommun
Barn- och Utbildningsförvaltningen
Petra Hallberg
Ekonomistrateg
08-57829323

TJÄNSTESKRIVELSE
2010-05-06
1 (7)
Dnr 2010/BUN 0104-010
Bilaga 1 § 32

Barn- och utbildningsnämnden

Volymprognos område Östra Tyresö 2010-2020

Förslag till beslut

Barn- och Utbildningsförvaltningen föreslår Barn- och utbildningsnämnden att besluta

- att notera volymprognosen för området Östra Tyresö
- att ge förvaltningen i uppdrag att föreslå långsiktiga lösningar för utökning av antalet elevplatser i området

Birgitta Wigren
Förvaltningschef

Petra A Hallberg
Ekonomistrateg



Bakgrund

Förvaltningens volymprognos görs en gång per år och ligger till grund för budgeten nästkommande år samt för planering av verksamheterna. Under året kommer två uppföljningar av utfallet att ske. Arbetet med prognosen sker i tre steg: kommunens befolkningsprognos, förvaltningens volymprognos, resultatenheternas fördelning. En långsiktig 10 års prognos för samtliga områden kommer att genomföras under 2010. Först ut är området Östra.

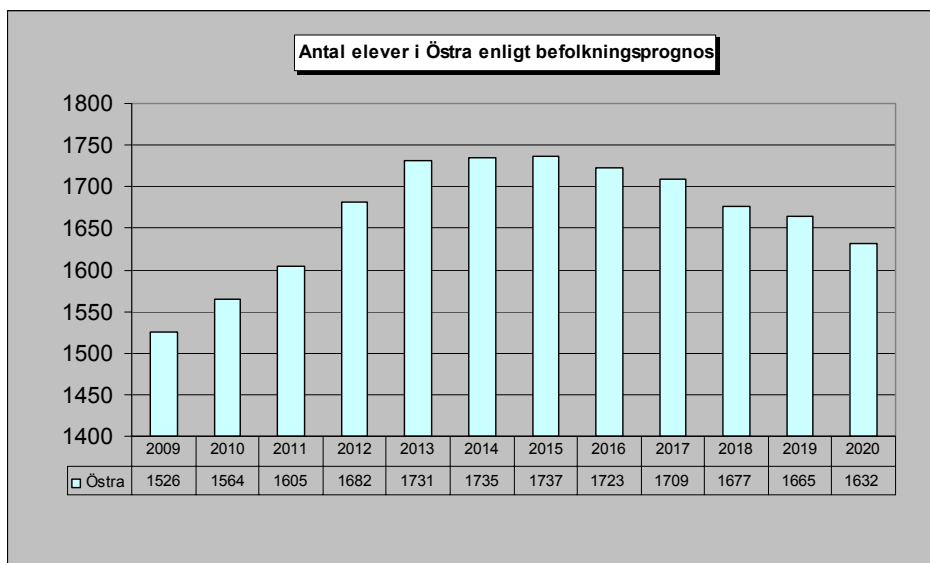
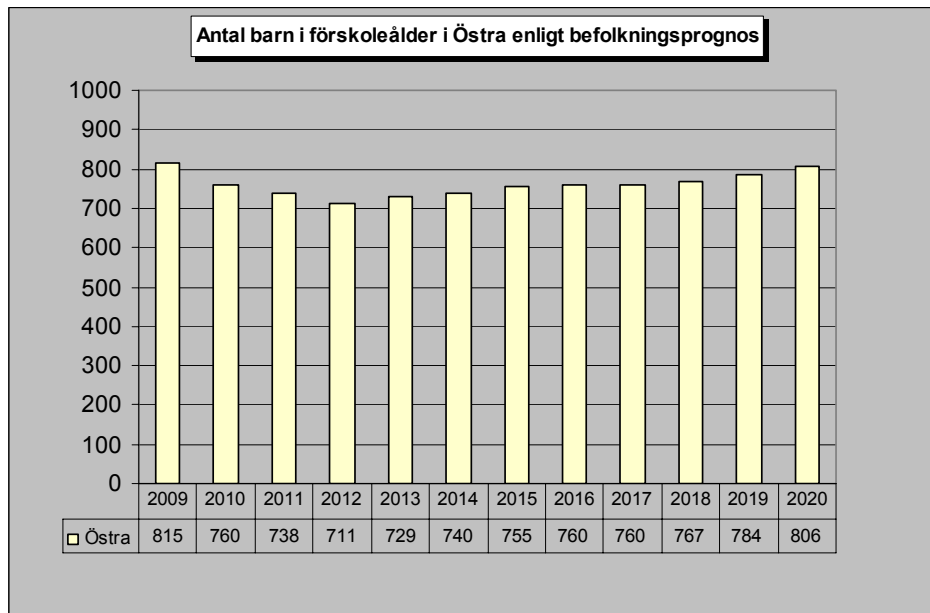
Volymprognosen för barn och elever baseras på kommunens befolkningsprognos, fördelade på områden och ålder, som är hämtad från Förutsättningar för strategi- och budgetplan. Förändringar i barnafödande och flyttströmmar påverkar i hög grad prognosresultatet. På delområdesnivå är bostadsbyggandets omfattning av stor betydelse för utfallet. Förvaltningen gör inga egna antaganden kring dessa faktorer utan dessa ingår i kommunens befolkningsprognos. Osäkerheten ökar på sikt och antaganden i slutet av perioden måste tolkas med försiktighet. Nya prognoser med uppdaterade antaganden produceras årligen.

Under 2009 nyttjade i genomsnitt 96 procent av barnen i området barnomsorg. Under våren 2010 har nyttjandegraden varit högre än antalet folkbokförda barn i området, det vill säga barn från andra områden har haft barnomsorgsplacering i de östra delarna av kommunen. Ca 46 procent av barnen nyttjar barnomsorg i kommunal regi, 46 procent går i förskola i enskild regi och 6 procent i enskilt familjedaghem.

Ca 8 procent av eleverna i området valde Brevik skola 2009. Hösten 2010 kommer Breviks kapacitet att nyttjas fullt ut, det vill säga ha elever i samtliga årskurser f-5. Enligt skolvalet kommer då ca 10 procent av eleverna i området att gå i Brevik skola

Enligt befolkningsprognosen väntas antalet barn i förskoleåldern minska med i genomsnitt 35 barn per år fram till 2012 för att därefter öka från 711 barn 2012 till 806 barn 2020. Detta motsvarar en genomsnittlig ökning med ca 12 barn per år. Antalet elever i Östra området bedöms öka från 1564 till 1737 mellan åren 2010-2015, under den senare delen av prognosperioden väntas antalet elever minska med i genomsnitt 21 elever per år.

Diagrammen nedan visar antal barn i förskoleålder samt antal elever i Östra Tyresö enligt kommunens befolkningsprognos.



Förskolan

Metod

Volymprognosen för förskolan baseras på:

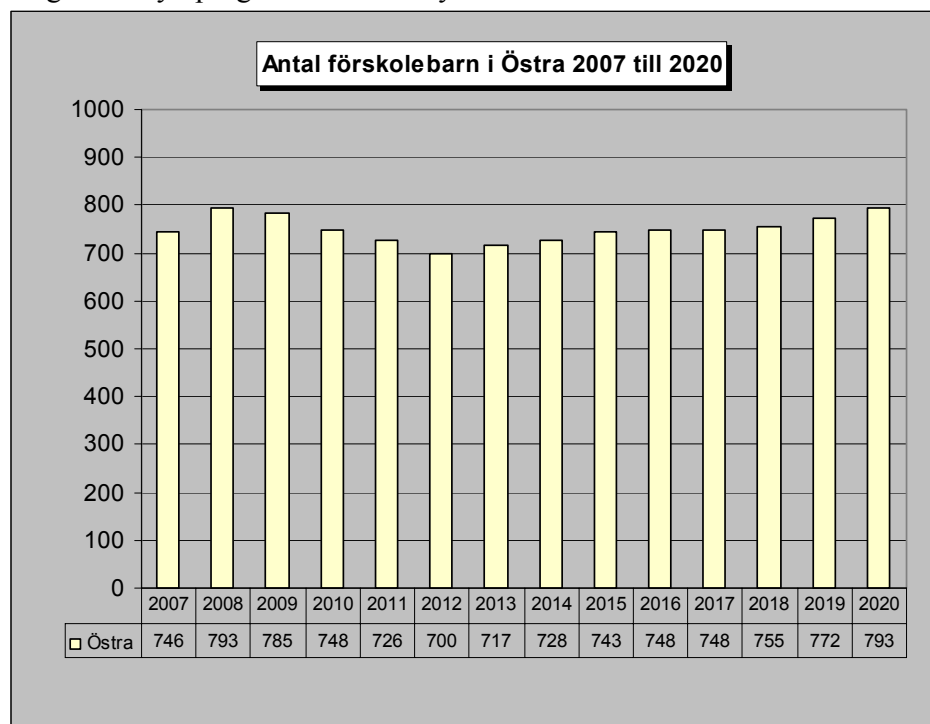
- Kommunens befolkningsprognos våren 2010
- Antalet tillgängliga platser
- Barnomsorg efterfrågas i första hand i det område där barnet är folkbokfört
- Historisk genomsnittlig efterfråganegrad
- Faktiskt antal barn i åldern 1-5 för vårtermin och hösttermin 2010, enligt Extens (register)
- Vårdnadsbidrag ingår ej i beräkningarna

I området Östra ingår Öringe. Beräkningarna 2010-20 baseras på ett genomsnitt av det faktiska utfallet våren 2010 samt efterfråganegraden hösten 2009.

Prognos - aktuellt behov och tillgängliga platser

Antalet barn minskar i Östra från 2010 till 2012 med 48 barn för att sedan öka med i genomsnitt ca 14 barn per år under åren 2013- 2015. Under de sista fem åren i prognosperioden väntas antalet barn som nyttjar barnomsorg i området öka från 743 år 2015 till 793 barn i slutet av perioden, vilket är samma nivå som 2008. Detta under förutsättning att efterfråganegraden är konstant under prognosperioden.

Diagram volymprognos för Östra Tyresö

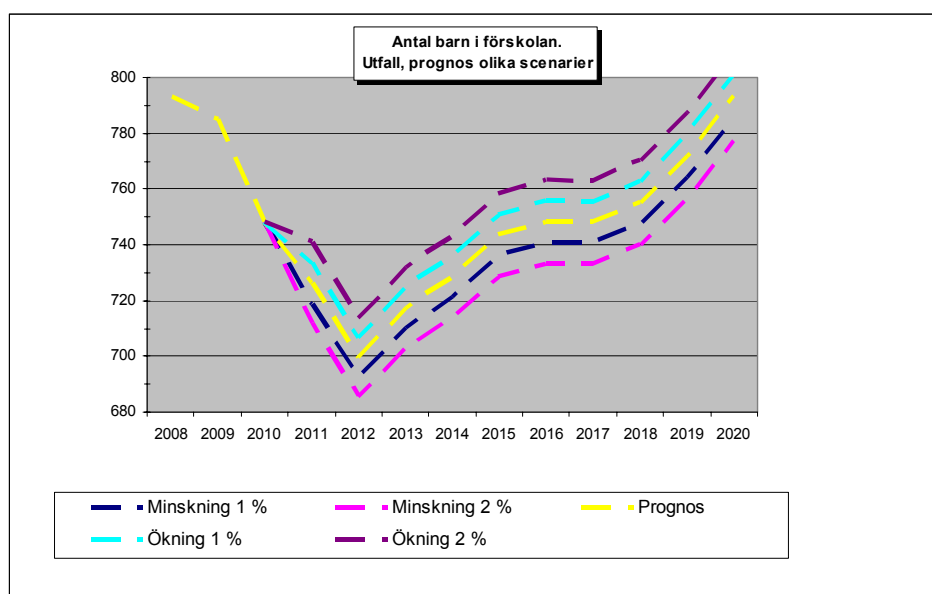


Förvaltningen gör bedömningen att antalet tillgängliga platser kommer att täcka det genomsnittliga årliga behovet under 2010-2019, se Bilaga 1. Antalet barn i behov av förskoleplatser är beräknat med ett genomsnitt för vår respektive höst. Under våren då flest barn nyttjar barnomsorg uppstår det enligt prognosen platsbrist från 2018 och framåt.

Alternativt scenario

Under våren 2010 har efterfrågan varit 104 procent i området. Det beror förmodligen på att barn som inte fått plats i centrumområdet hänvisats till Öringe, där platstillgången varit god.

Diagrammet nedan visar vad som händer om det sker en förändring i de ursprungliga förutsättningarna. En ökning/minskning av efterfrågan med 1-2 procent ökar/minskar antalet barn med 7 respektive 14 barn.



Denna inbyggda oförutsägbarhet innebär att förvaltningen måste arbeta för att ha en beredskap för flera scenarier och snabbt kunna öka eller minska antalet platser.

Grundskolan

Metod

Volymprognos för grundskolan baseras på:

- Kommunens befolkningsprognos våren 2010
- Elever efterfrågar skola i första hand i det område där eleven är folkbokförd
- Antal elever i elevregistret Extens våren 2010
- Faktisk efterfrågandegrad 2010
- Skolvalet för 6-åringar och årskurs 6 inför hösten 2010

Liksom i prognosen för förskolan ingår området Öringe i Östra. Prognosen avser antalet elever i förskoleklass till årskurs 9. Beräkningarna för utfallet 2010 baserar sig på uppflyttning av vårens elever till hösten samt skolvalet för förskoleklass och årskurs 6. Fortsatt prognos för 2011- 2020 baserar sig på respektive skolas andel av de elever som är folkbokförda i området höstterminen vårterminen 2010. Brevik skola kommer att nyttjas för samtliga skolår från f-5 från hösten 2010.

Prognos - aktuellt behov och tillgängliga platser

För delområdet Östra ökar elevantalet konstant för varje år fram till 2015, för att därefter minska de fem nästkommande åren. Nivån i slutet av prognosperioden är 111 fler elever än 2009.

Stora elevkullar börjar förskoleklassen 2010 och ökningen fortsätter fram till 2012. 2013 minskar kullarna till något lägre nivå än 2009, för att ligga relativt konstant under resten av prognosperioden. För 2011 bedöms det saknas ca 19 platser och året därefter 21 platser, se Bilaga 2.

2012 noterar det högsta antalet 6-åringar i området under prognosperioden, därefter minskar antalet något till en nivå som är konstant från 2014 till 2020. Antalet elever i skolår 6 ökar fram till 2018, och elevantalet antas överstiga antalet platser under hela prognosperioden. Störst platsbrist väntas från 2015 och framåt, se bilaga 2.

Utredning av åtgärder för att möta efterfrågan på platser i området kommer att göras under hösten 2010.

Alternativt scenario

I prognosen antas Brevik ta emot ca 10 procent av eleverna i området. Om skolan tar in ytterligare 10 barn per årskurs bidrar det till att minska trycket in området med motsvarande. Förvaltningens volymprognos för hela kommunen visar att ca 12 procent av eleverna i området idag sannolikt väljer en skola utanför Östra eller utanför kommunen. Nybyggandet av en skola i Centrum kan komma att påverka fördelningen av barn mellan områdena från 2012.