



Stockholm stad Förskoleundersökning 2014

Staden totalt



Presentation

- Om undersökningen
- Frågorna i enkäten
- Inför läsning av rapporten
- Svarsfrekvens
- Sammanfattning av resultaten
- Resultat
 - Övergripande resultat
 - Staden per år
 - Staden kommunala/fristående förskolor
 - Staden flickor/pojkar
 - Index per område, KF-indikator och NFI
 - Stadsdelarna per fråga



Om undersökningen

- Undersökningen är en totalundersökning och riktas till samtliga vårdnadshavare med barn i förskola i Stockholm stad, både kommunalt drivna förskolor och enskilt drivna ingår i undersökningen. Syftet med undersökningen är att utveckla den pedagogiska kvaliteten i varje enskild förskola. Resultaten används även för att underlätta valet av förskola för vårdnadshavare i Stockholms stad genom att resultatet publiceras på stockholm.se.
- Undersökningen genomfördes med hjälp av postala utskick där möjlighet gavs att besvara undersökningen via en webblänk med personliga inloggningsuppgifter alternativt en postal enkät. Totalt genomfördes tre postala utskick varav det första innehöll information om undersökningen samt inloggningsuppgifter till att svara via webblänk och de två senare utskicken innehöll även en postal enkät. Undersökningen genomfördes under vecka 8-15 år 2014.
- Urvalet tillhandahölls av Stockholm stad och är hämtat från Stockholm stads register BOSKO. Urvalet innefattade barn som var mantalsskrivna i Stockholm samt inskrivna på förskolan i slutet av januari år 2014.
- Denna rapport visar resultaten för alla förskolor i Stockholm stad.
- Resultaten i rapporten jämförs för staden totalt mellan år 2012-2014, med stadsdelarna, flickor och pojkar samt förskolornas regiform såvida minst 5 personer har svarat i respektive grupp.
- Totalt för Stockholm stad inkom 36 364 svar, vilket ger en svarsprocent på 72 %.
 - Svarsprocent för kommunala förskolor 76 %.
 - Svarsprocent för enskilda förskolor 66 %.
 - Av de som har svarat har 21 440 st besvarat undersökningen via webblänk med personliga inloggningsuppgifter.
- Markör Marknad & Kommunikation AB, Maria Eklund, maria eklund@markor.se



Frågorna i enkäten

1. Mitt barns utveckling och lärande uppmuntras.
2. Mitt barns utveckling synliggörs och dokumenteras.
3. Den pedagogiska miljön (material och dess tillgänglighet) uppmuntrar till utveckling och lärande.
4. Mitt barn uppmuntras i att utveckla sitt språk (t.ex. utveckla sitt ordförråd, sin förmåga att berätta, ställa frågor, uttrycka tankar, sin förmåga att lyssna, reflektera, utveckla sitt skriftspråk).
5. Mitt barn uppmuntras i att utveckla sitt matematiska tänkande (t.ex. förstå mängd, antal, ordning, mätning, tid).
6. Mitt barn uppmuntras till att utveckla förståelse för naturvetenskapliga fenomen (t.ex. förståelse för sambanden i naturen mellan människor, växter och djur).
7. Mitt barn uppmuntras till fysiska aktiviteter.
8. Mitt barn känner sig tryggt.
9. Flickor och pojkar ges lika möjligheter att utvecklas.
10. Mitt barn uppmuntras i att utveckla sina sociala förmågor (t.ex. utveckla sin empati, ansvarskänsla, tolerans och omtanke inför andra).
11. Mitt barn uppmuntras i att ta egna initiativ och eget ansvar.
12. Personalen är lyhörd för mitt barns önskemål och behov.
13. Personalen på förskolan bemöter mitt barn på ett respektfullt sätt.
14. Jag är nöjd med hur förskolan ger mitt barn möjlighet att ta del av stadens kulturutbud (t.ex. bibliotek, teater, konserter, museer).
15. Mitt barn uppmuntras till att själv få skapa och uttrycka sig med musik, dans, sång, rytmik, rörelse.
16. Mitt barn tycker maten smakar bra.
17. Mitt barns förskola serverar en varierad och näringsrik kost.
18. Jag är nöjd med den information jag får om maten på förskolan.
19. Jag har möjlighet till delaktighet och inflytande i verksamheten (t.ex. genom utvecklingssamtal, föräldramöten, andra forum).
20. Jag känner mig välkommen att ställa frågor och framföra synpunkter på verksamheten.
21. Jag har fått information om förskolans mål och arbetssätt.
22. Jag upplever att förskolan i sin helhet är trygg och säker.
23. Jag är som helhet nöjd med mitt barns förskola.
24. Jag kan rekommendera mitt barns förskola.
25. Jag har haft möjlighet att välja vilken förskola mitt barns ka gå på.

Not: Vissa stadsdelar har egna extrafrågor utöver ovanstående 25 frågor.



Inför läsning av rapporten

- Maskinella avrundningar (avrundningar av andelar till heltal) och internt bortfall förekommer i resultatredovisningen.
- Resultaten redovisas enbart i grupper där minst 5 personer har svarat i varje grupp. Detta innebär exempelvis att om en förskola har färre än 5 svar redovisas inte förskolan separat men vårdnadshavarens svar ingår i totalresultaten.
- Andel som har svarat "Vet ej" visas vid sidan av diagrammen, även andel som besvarat påståendet med 4 eller 5 (5-Instämmer helt) visas som andel nöjda vid sidan av diagrammen.
- Index per område är en sammanvägning av andelen nöjda (betyg 4 + 5) svar per aktuellt frågeområde. KF-indikator är andelen nöjda (betyg 4 + 5) svar på fråga 23. Index per område och KF-indikator mäts i skalan 0-100.
- NFI (NöjdFöräldraIndex) är en indexering av fråga 23 och mäts i skalan 0-100.
- Frågan nedan har sedan förra årets undersökning omformulerats vilket innebär att de jämförande resultaten mellan åren bör tolkas med försiktighet.
 - Jag är nöjd med hur förskolan ger mitt barn möjlighet att ta del av stadens kulturutbud formulerades år 2013 Jag är nöjd med de kulturupplevelser som mitt barn erbjuds i förskolan (t.ex. besök på teater, konserter, museer, möjligheten att själva uttrycka sig med musik, måla, dansa m.m.).



Svarsfrekvens

	Urval brutto 2013	Urval netto 2013	Antal svar 2013	Urval brutto 2014	Urval netto 2014	Antal svar 2014	Svarsfrekvens (%) 2013	Svarsfrekvens (%) 2014
Stockholm stad								
Bromma stadsdel	4216	4151	2920	4334	4341	3194	70	74
Enskede-Årsta-Vantör stadsdel	5386	5303	3636	5278	5251	3937	69	75
Farsta stadsdel	2874	2830	1899	2859	2848	2040	67	72
Hägersten-Liljeholmen stadsdel	5027	4920	3401	5122	5100	3631	69	71
Hässelby-Vällingby stadsdel	3840	3781	2621	3847	3856	2638	69	68
Kungsholmen stadsdel	3496	3457	2447	3520	3496	2553	71	73
Norrmalm stadsdel	3627	3598	2597	3523	3502	2586	72	74
Rinkeby-Kista stadsdel	3204	2977	1944	3167	3037	2078	65	68
Skarpnäck stadsdel	2738	2715	1810	2733	2715	1924	67	71
Skärholmen stadsdel	1935	1898	1475	1897	1851	1447	78	78
Spånga-Tensta stadsdel	2632	2590	1953	2479	2462	1879	75	76
Södermalm stadsdel	6829	6756	4537	6617	6572	4571	67	70
Utbildningsförvaltningen				217	208	70		34
Älvsjö stadsdel	1909	1894	1382	1888	1884	1409	73	75
Östermalm stadsdel	3297	3268	2271	3336	3292	2407	69	73
Flickor	24778	24361	16926	24747	24545	17654	69	72
Pojkar	26232	25777	17967	26070	25870	18710	70	72
Kommunal regi	33297	32696	23523	32683	32394	24525	72	76
Fristående regi	17713	17442	11370	18134	18021	11839	65	66
Stockholm stad totalt	51010	50138	34893	50817	50415	36364	70	72



Sammanfattning av resultaten

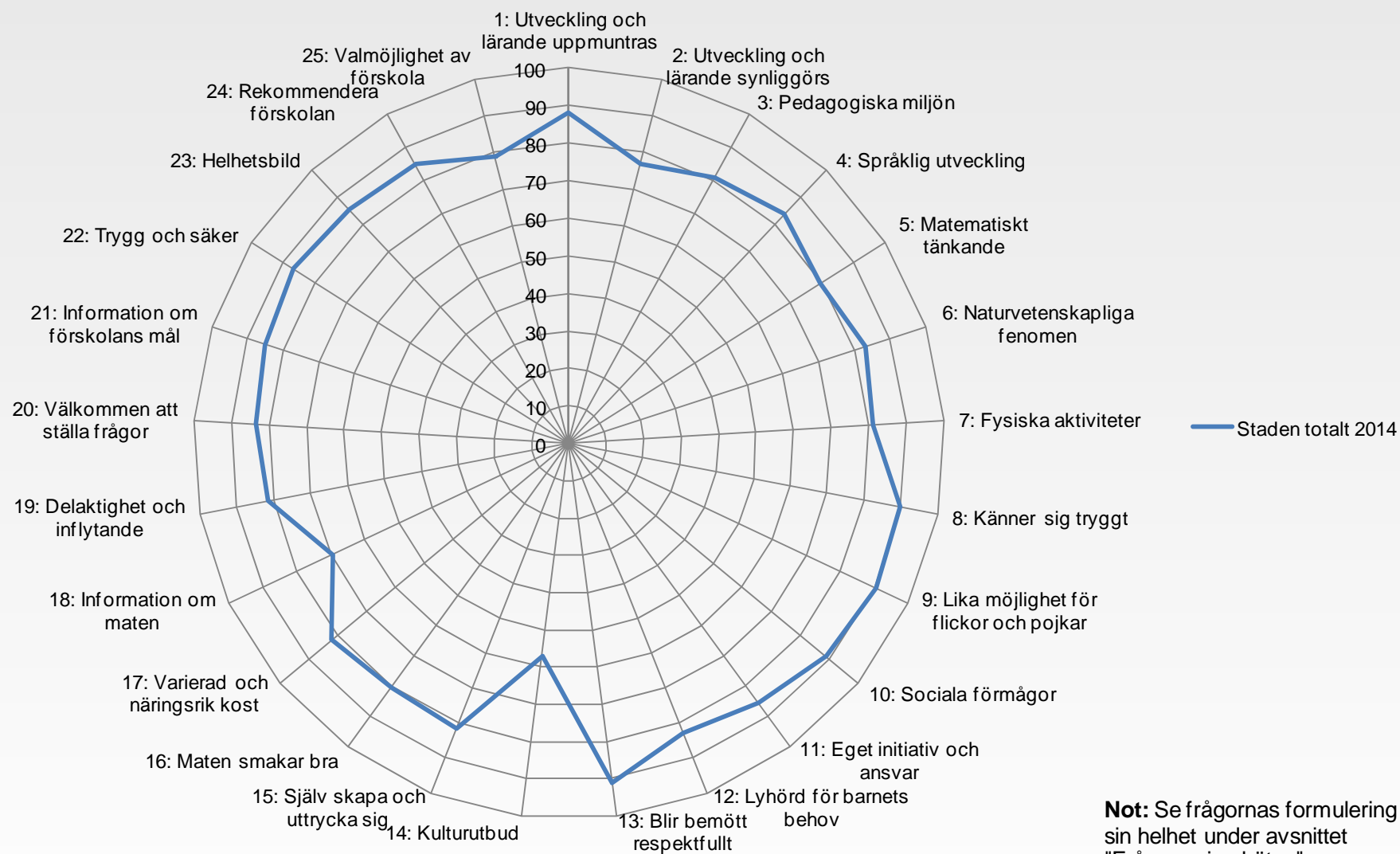
- Andelen nöjda år 2014 är totalt sett någon eller några procent högre jämfört med år 2013 och år 2012 för de olika påståendena.
- NöjdFöräldraIndex (NFI) har ökat från 83,6 år 2013 till 84,1 år 2014.
- Index för området utveckling och lärande har ökat från 77 år 2012, 79 år 2013 till 82 år 2014.
- Index för området normer och värden har ökat från 86 år 2012, 88 år 2013 till 89 år 2014.
- Index för området inflytande och delaktighet har ökat från 82 år 2012/2013 till 86 år 2014.
- Index för området samverkan med hemmet har ökat från 81 år 2012/2013 till 83 år 2014.
- I årets undersökning fick vårdnadshavarna även besvara påståenden om maten och dess näringsinnehåll på förskolan och index för området mat uppmäts i år till 76.
- 85 % av vårdnadshavarna instämmer i att de kan rekommendera deras barns förskola (81 % år 2012, 82 % år 2013).
- 87 % av vårdnadshavarna instämmer i att förskolan i sin helhet är trygg och säker (78 % år 2012, 83 % år 2013).
- 86 % av vårdnadshavarna är som helhet nöjd med förskolan (83 % år 2012, 84 % år 2013).
- Generellt är andelen nöjda i de fristående förskolorna någon eller några procent högre jämfört med de kommunala.
- Generellt inga skillnader i andel nöjda beroende på om barnet är flicka eller pojke.
- De stadsdelar med högst andel nöjda på flest påståenden är Bromma samt Östermalm.



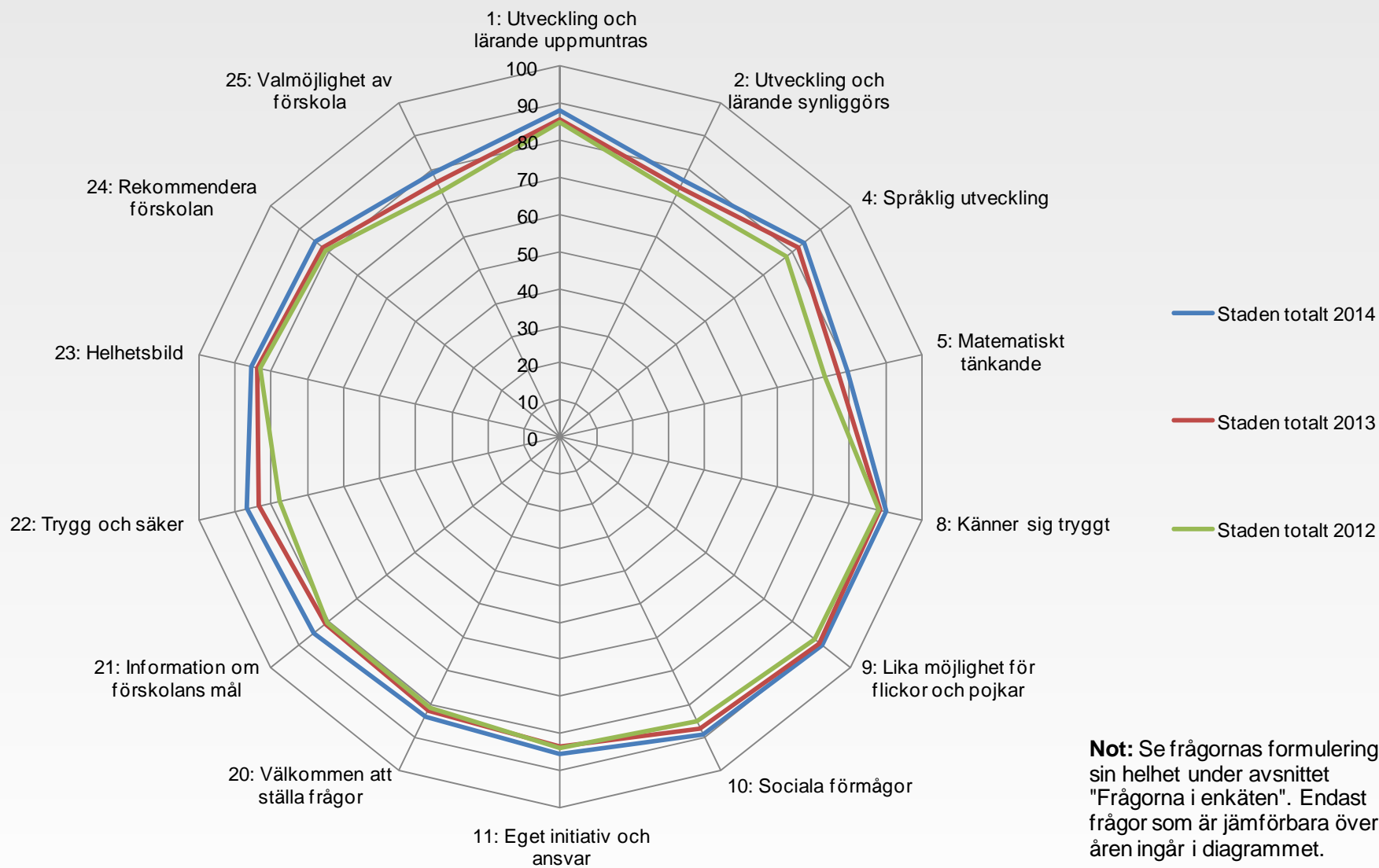
Övergripande resultat



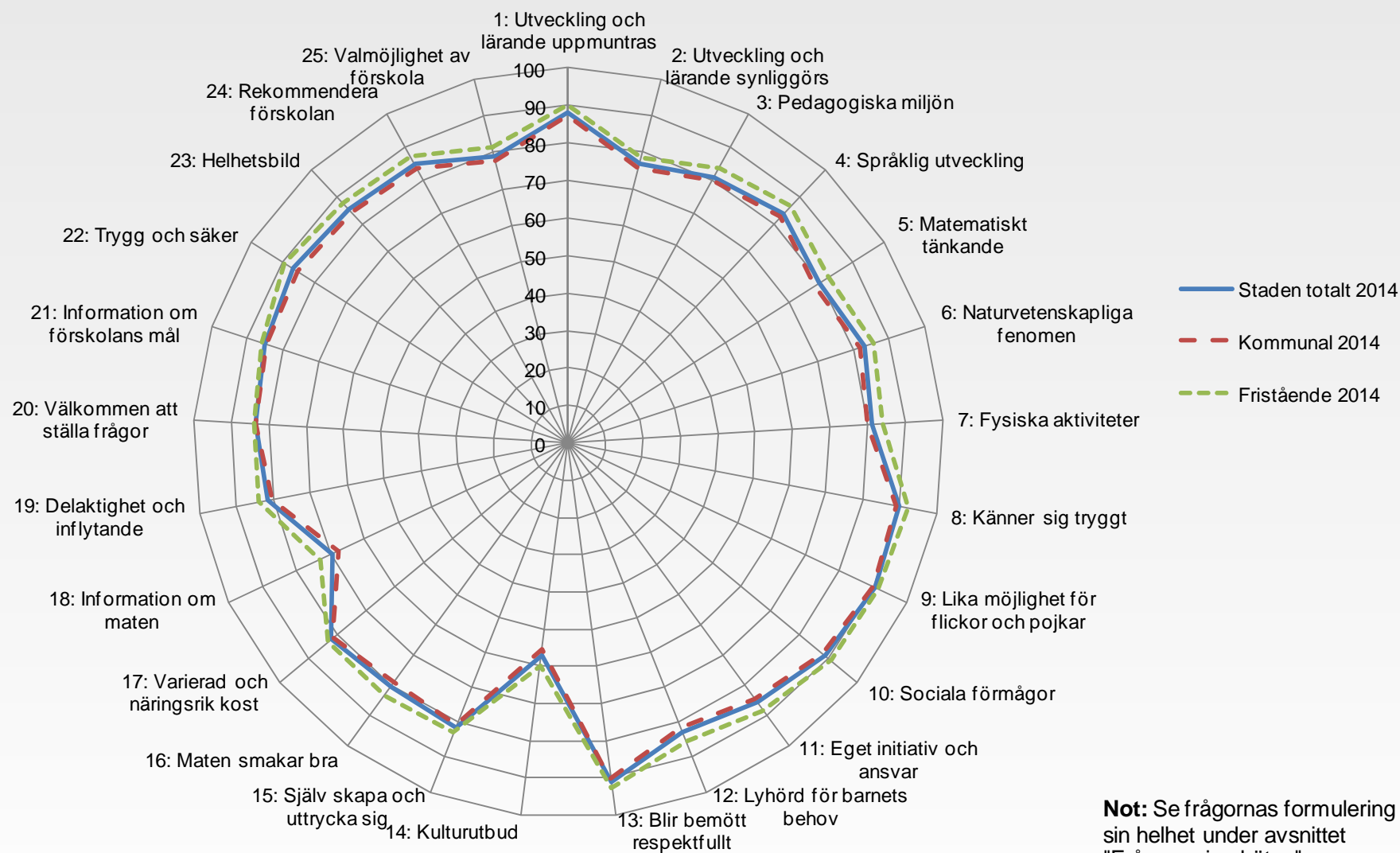
Staden totalt andel nöjda (betyg 4 + 5) år 2014



Staden totalt andel nöjda (betyg 4 + 5) per fråga per år



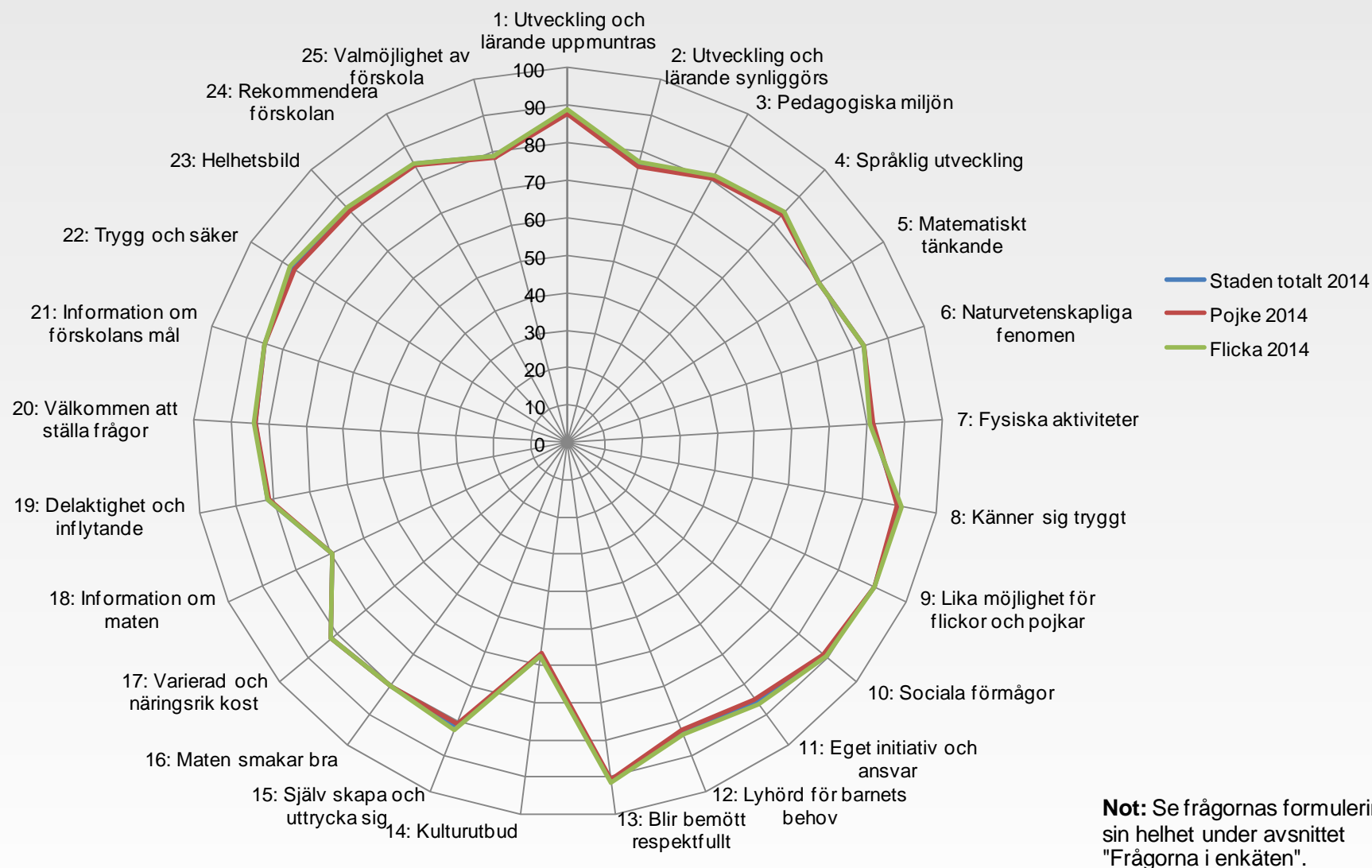
Staden totalt andel nöjda (betyg 4 + 5) år 2014



Not: Se frågornas formulering i sin helhet under avsnittet "Frågorna i enkäten".



Staden totalt andel nöjda (betyg 4 + 5) år 2014

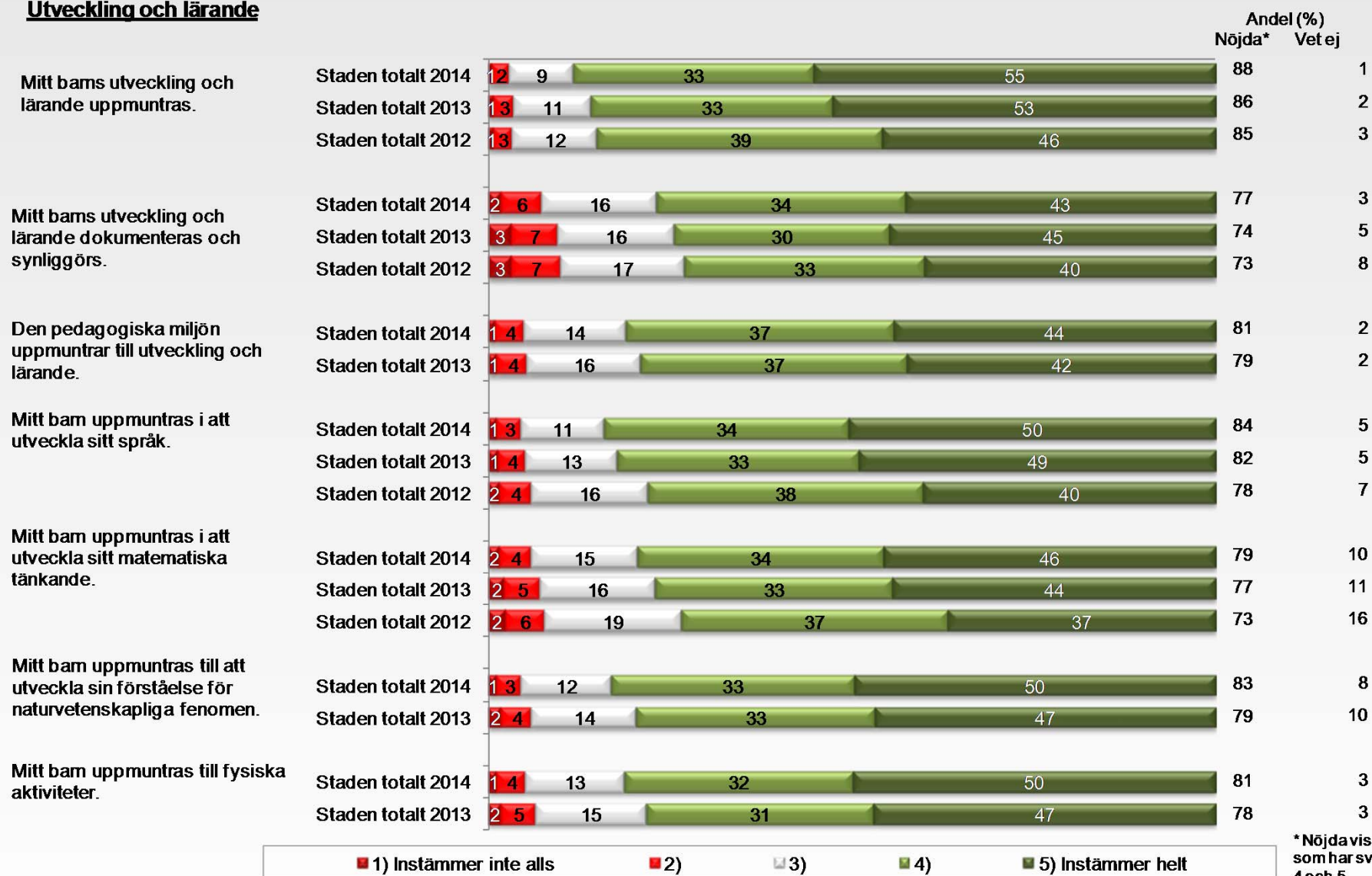


Staden per år



Staden totalt per år

Utveckling och lärande



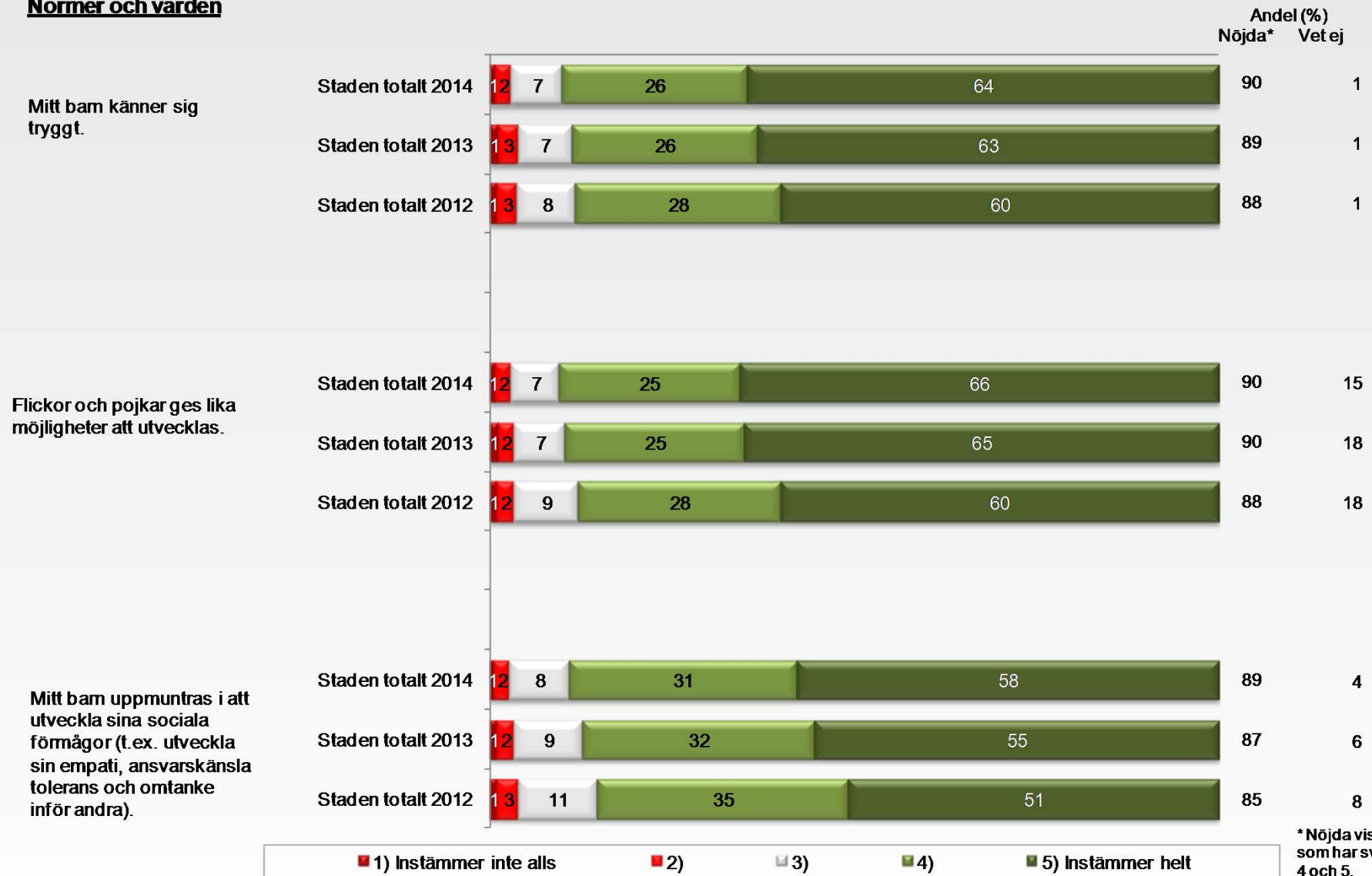
*Nöjda visar de som har svarat 4 och 5.

■ 1) Instämmer inte alls ■ 2) ■ 3) ■ 4) ■ 5) Instämmer helt



Staden totalt per år

Normer och värden



■ 1) Instämmer inte alls
 ■ 2)
 ■ 3)
 ■ 4)
 ■ 5) Instämmer helt

*Nöjda visade som har svarat 4 och 5.

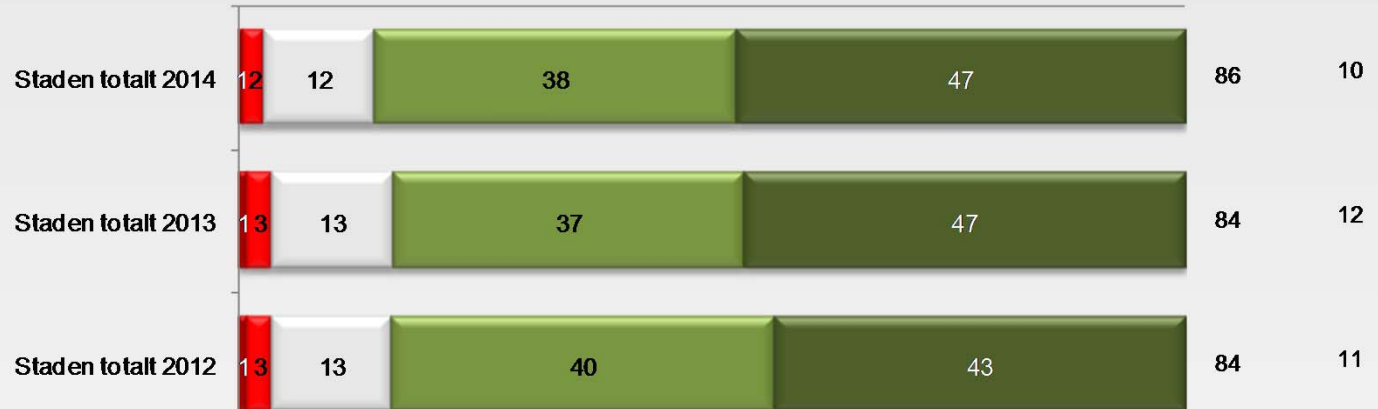


Staden totalt per år

Inflytande och delaktighet

Andel (%)
Nöjda* Vet ej

Mitt barn uppmuntras i att ta egna initiativ och eget ansvar.



Personalen är lyhörd för mitt barns önskemål och behov.



Personalen på förskolan bemöter mitt barn på ett respektfullt sätt.



1) Instämmer inte alls 2) 3) 4) 5) Instämmer helt

*Nöjda visade som har svarat 4 och 5.



Staden totalt per år

Kultur

Jag är nöjd med hur förskolan ger mitt barn möjlighet att ta del av stadens kulturutbud (till exempel bibliotek, teater, konserter eller museer).

Staden totalt 2014



Andel (%)
Nöjda* Vet ej

57 8

Staden totalt 2013



64 5

Mitt barn uppmuntras till att själv få skapa och uttrycka sig med hjälp av bild, musik, dans, sång, rytmik och rörelse.

Staden totalt 2014



81 3

1) Instämmer inte alls

2)

3)

4)

5) Instämmer helt

*Nöjda visade som har svarat 4 och 5.



Staden totalt per år

Mat



■ 1) Instämmer inte alls

■ 2)

■ 3)

■ 4)

■ 5) Instämmer helt

*Nöjda visade som har svarat 4 och 5.



Staden totalt per år


Samverkan med hemmet

Andel (%)
Nöjda* Vet ej

Jag har möjlighet till delaktighet och inflytande i verksamheten.



Jag känner mig välkommen att ställa frågor och framföra synpunkter på verksamheten.



Jag har fått information om förskolans mål och arbetssätt.



■ 1) Instämmer inte alls ■ 2) □ 3) ■ 4) ■ 5) Instämmer helt

*Nöjda visar de som har svarat 4 och 5.



Staden totalt per år

Övriga frågor



■ 1) Instämmer inte alls ■ 2) ■ 3) ■ 4) ■ 5) Instämmer helt

*Nöjda visade som har svarat 4 och 5.



Staden kommunala/fristående förskolor



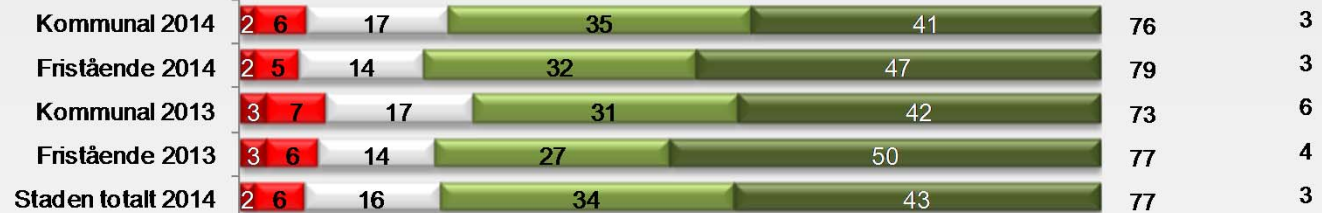
Staden totalt kommunala och fristående förskolor per år

Utveckling och lärande

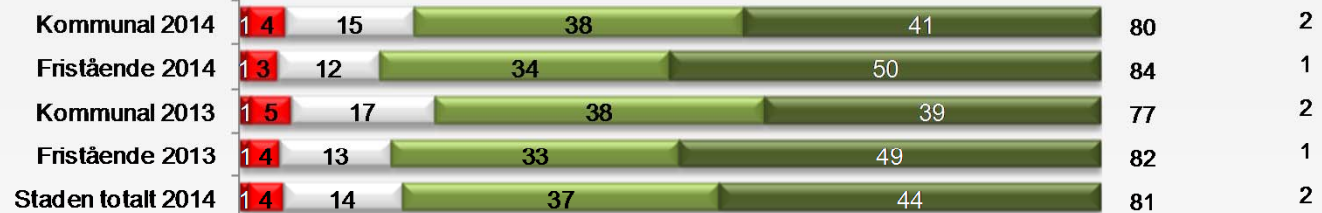
Mitt barns utveckling och lärande uppmuntras.



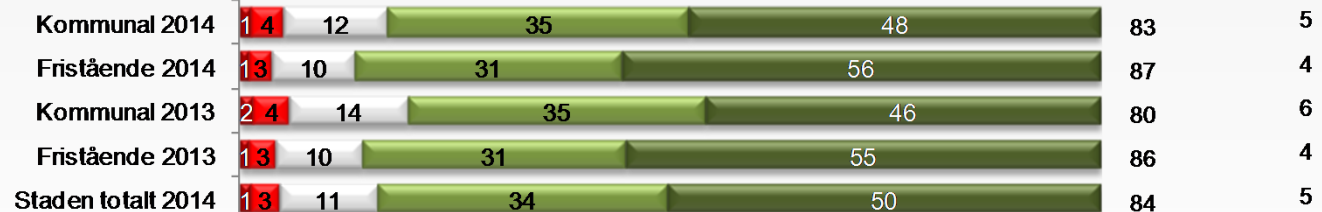
Mitt barns utveckling och lärande dokumenteras och synliggörs.



Den pedagogiska miljön uppmuntrar till utveckling och lärande.



Mitt barn uppmuntras i att utveckla sitt språk.



■ 1) Instämmer inte alls ■ 2) ■ 3) ■ 4) ■ 5) Instämmer helt

*Nöjda visade som har svarat 4 och 5.



Staden totalt kommunala och fristående förskolor per år

Utveckling och lärande

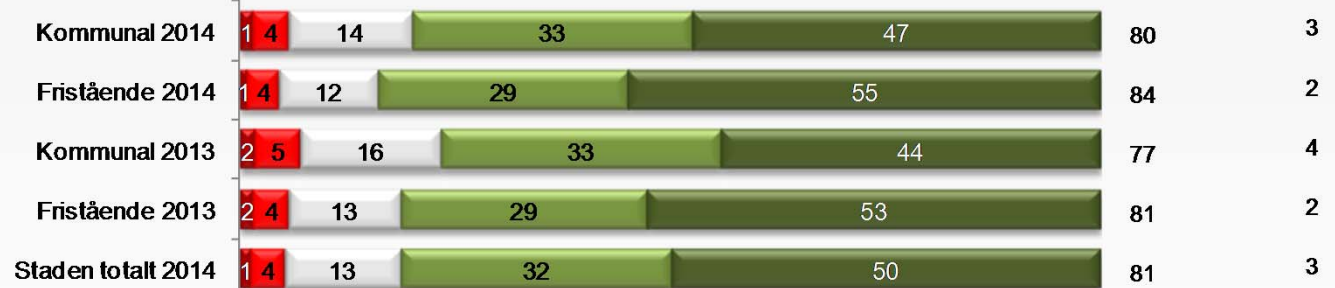
Mitt barn uppmuntras i att utveckla sitt matematiska tänkande.



Mitt barn uppmuntras till att utveckla sin förståelse för naturvetenskapliga fenomen.



Mitt barn uppmuntras till fysiska aktiviteter.



■ 1) Instämmer inte alls ■ 2) ■ 3) ■ 4) ■ 5) Instämmer helt

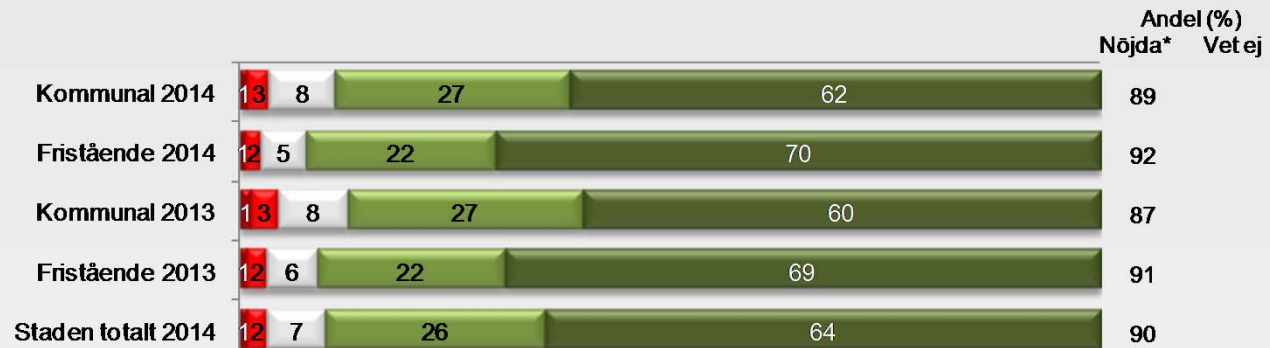
*Nöjda visar de som har svarat 4 och 5.



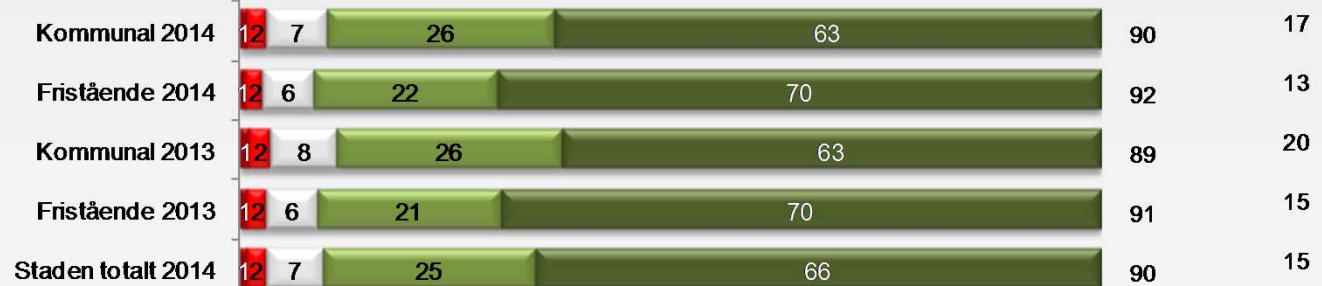
Staden totalt kommunala och fristående förskolor per år

Normer och värden

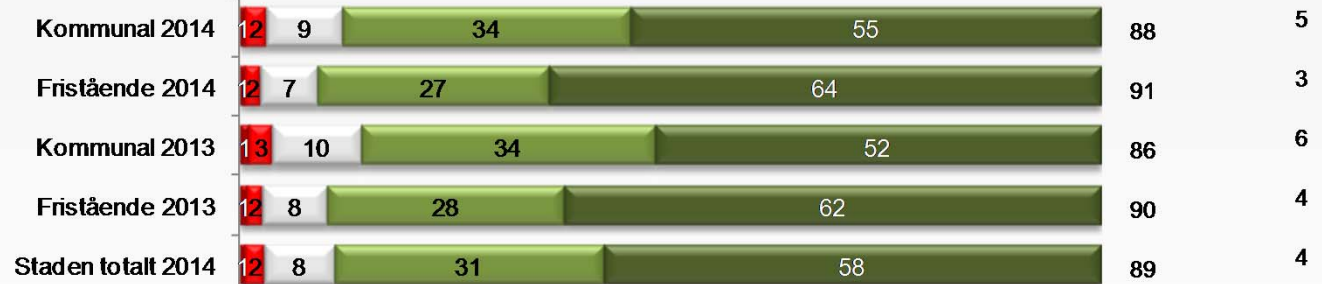
Mitt barn känner sig tryggt.



Flickor och pojkar ges lika möjligheter att utvecklas.



Mitt barn uppmuntras i att utveckla sina sociala förmågor (t.ex. utveckla sin empati, ansvarskänsla tolerans och omtanke inför andra).



■ 1) Instämmer inte alls ■ 2) □ 3) ■ 4) ■ 5) Instämmer helt

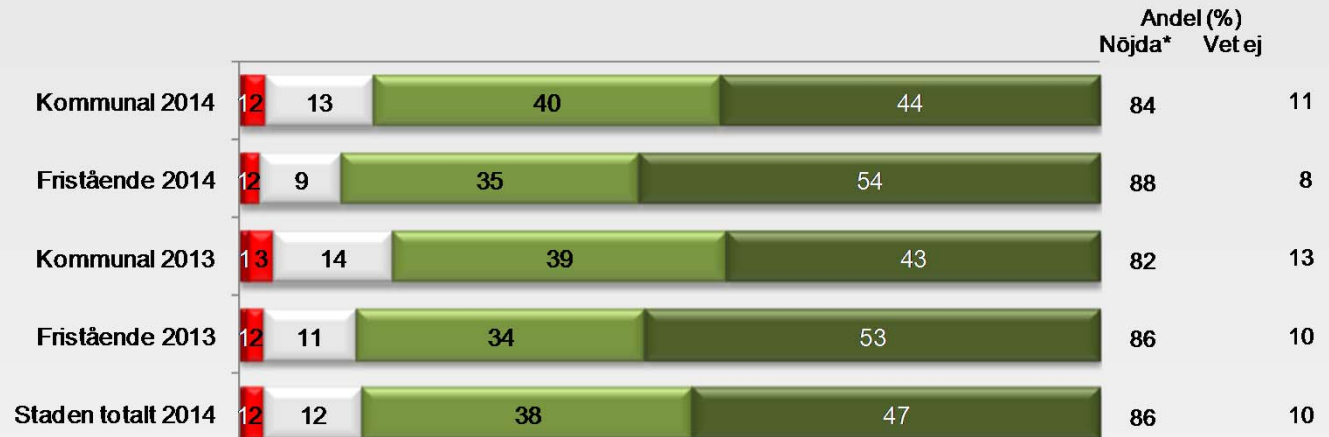
*Nöjda visade som har svarat 4 och 5.




Staden totalt kommunala och fristående förskolor per år

Inflytande och delaktighet

Mitt barn uppmuntras i att ta egna initiativ och eget ansvar.



Personalen är lyhörd för mitt barns önskemål och behov.



Personalen på förskolan bemöter mitt barn på ett respektfullt sätt.



1) Instämmer inte alls 2) 3) 4) 5) Instämmer helt

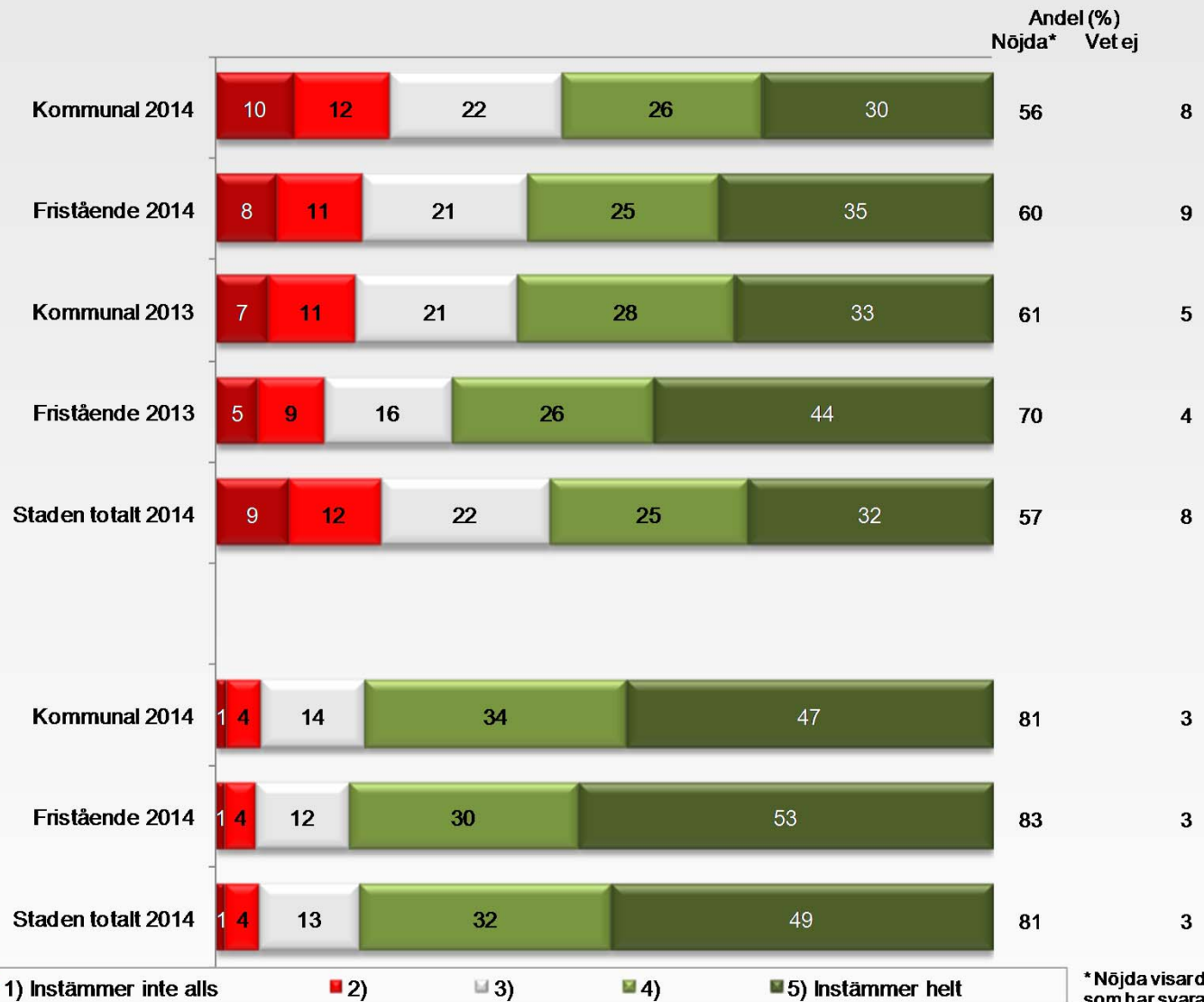
*Nöjda visade som har svarat 4 och 5.



Staden totalt kommunala och fristående förskolor per år

Kultur

Jag är nöjd med hur förskolan ger mitt barn möjlighet att ta del av stadens kulturutbud (till exempel bibliotek, teater, konserter eller museer).



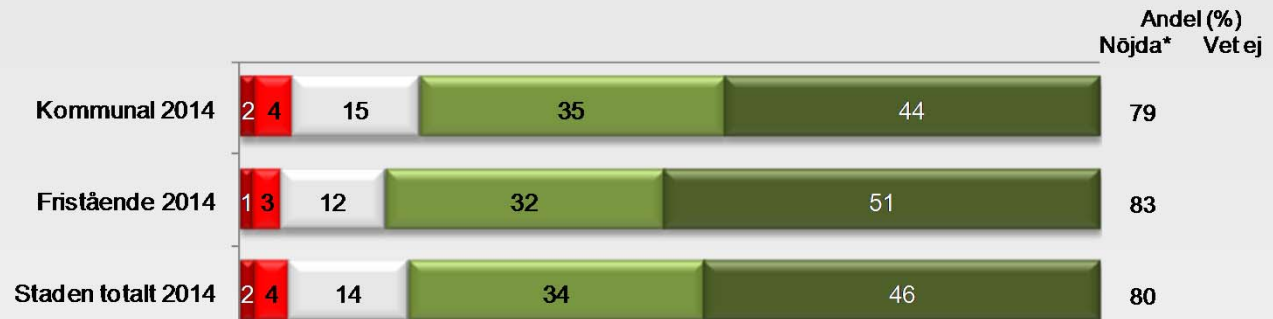
*Nöjda visade som har svarat 4 och 5.



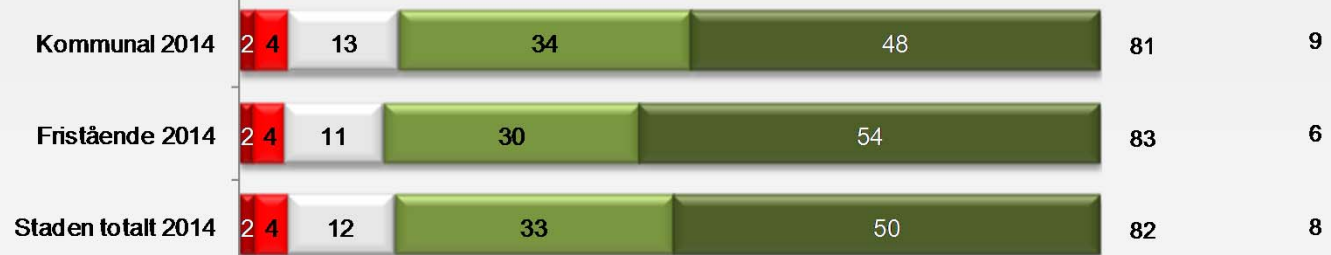
Staden totalt kommunala och fristående förskolor per år

Mat


Mitt barn tycker att maten smakar bra.



Mitt barns förskola serverar en varierad och näringsrik kost.



Jag är nöjd med den information jag får om maten på förskolan.



■ 1) Instämmer inte alls ■ 2) ■ 3) ■ 4) ■ 5) Instämmer helt


*Nöjda visade som har svarat 4 och 5.



Staden totalt kommunala och fristående förskolor per år

Samverkan med hemmet

Jag har möjlighet till delaktighet och inflytande i verksamheten.



Jag känner mig välkommen att ställa frågor och framföra synpunkter på verksamheten.



Jag har fått information om förskolans mål och arbetssätt.



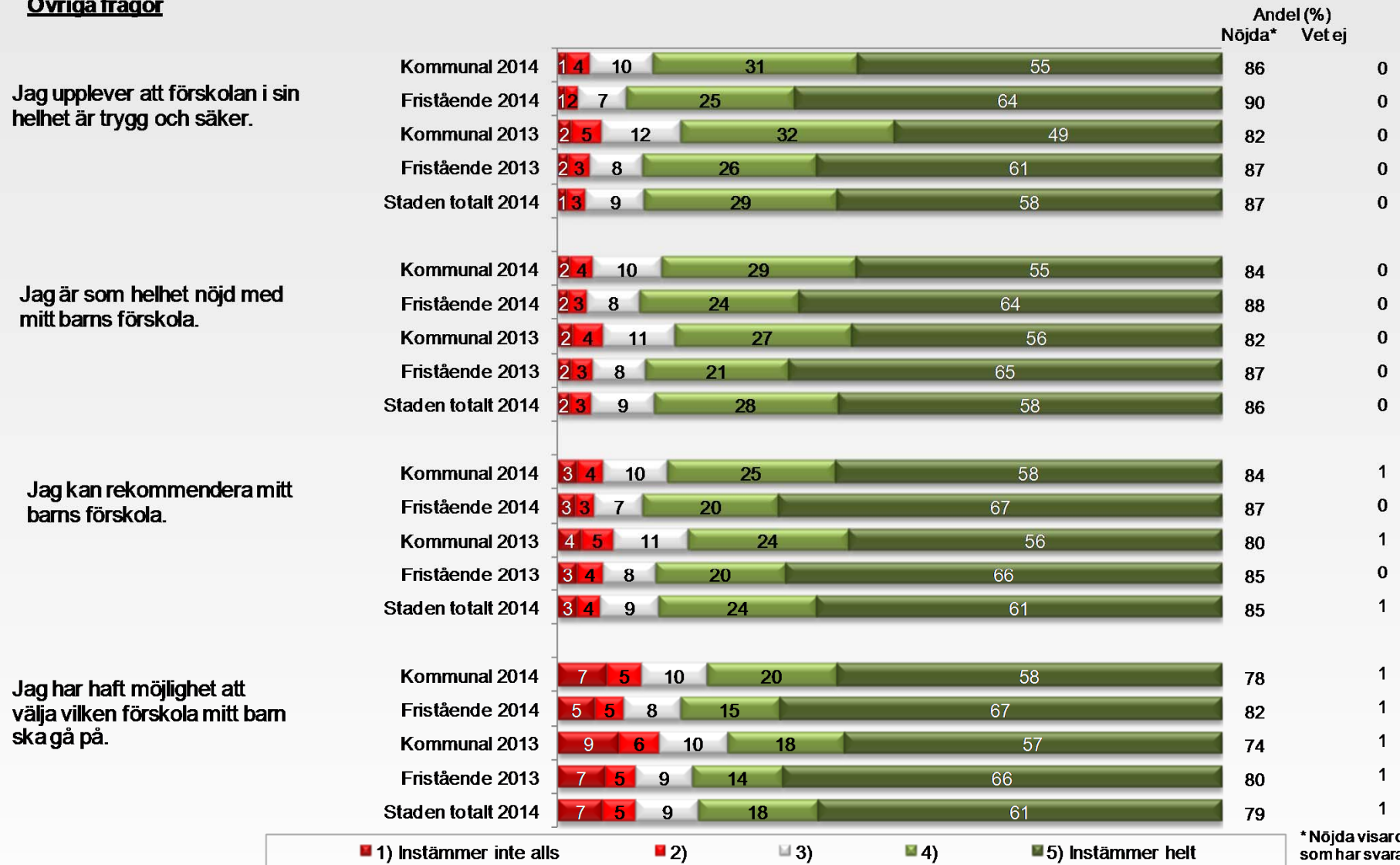
■ 1) Instämmer inte alls ■ 2) ■ 3) ■ 4) ■ 5) Instämmer helt

*Nöjda visade som har svarat 4 och 5.



Staden totalt kommunala och fristående förskolor per år

Övriga frågor



■ 1) Instämmer inte alls ■ 2) ■ 3) ■ 4) ■ 5) Instämmer helt

*Nöjda visade som har svarat 4 och 5.

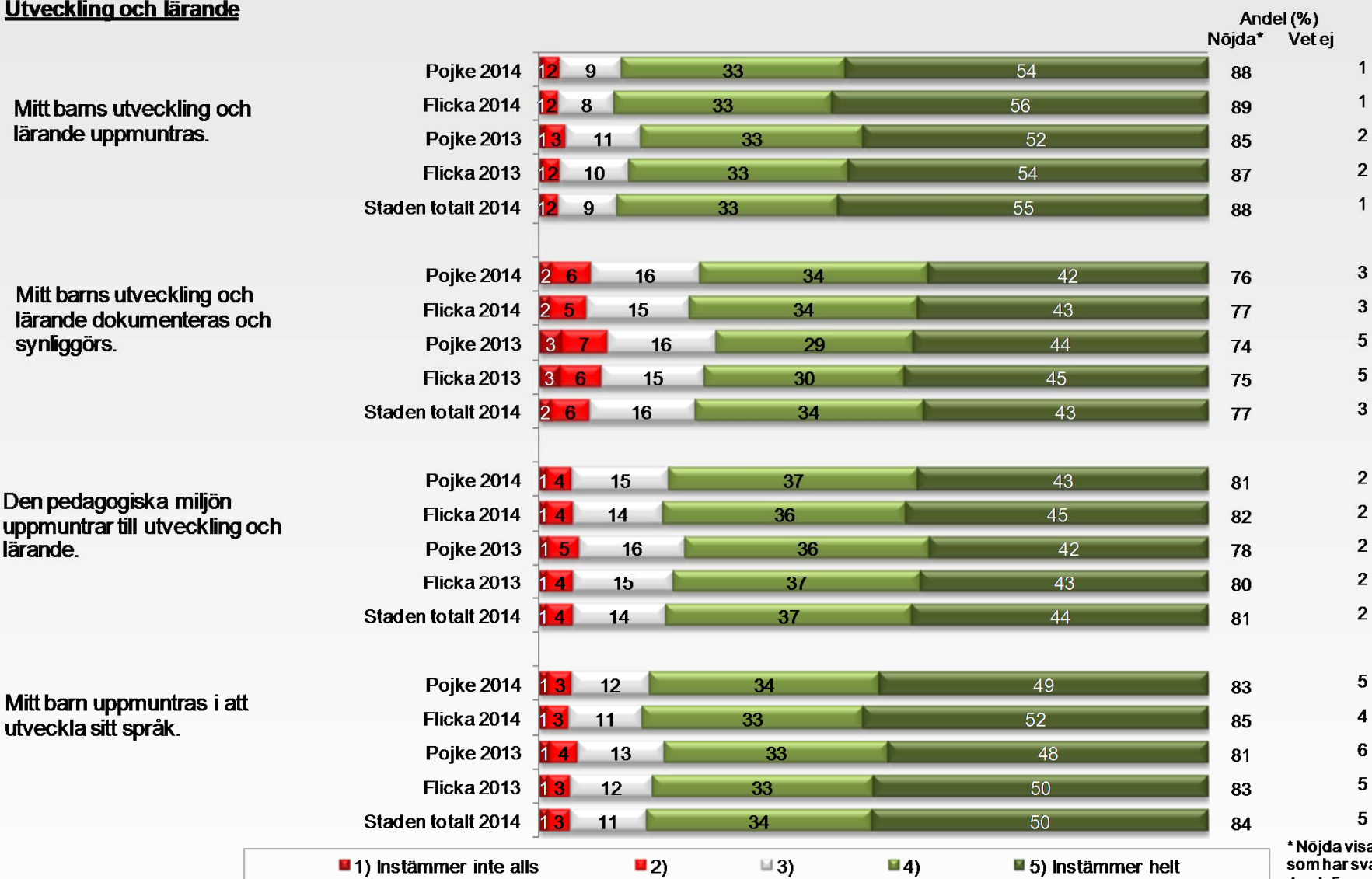


Staden flickor/pojkar



Staden totalt flickor och pojkar per år

Utveckling och lärande



■ 1) Instämmer inte alls ■ 2) ■ 3) ■ 4) ■ 5) Instämmer helt

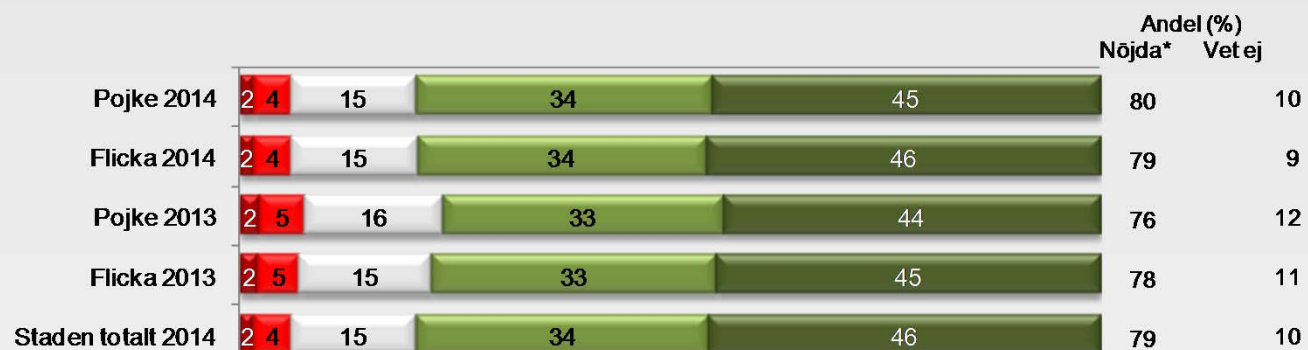
*Nöjda visade som har svarat 4 och 5.



Staden totalt flickor och pojkar per år

Utveckling och lärande

Mitt barn uppmuntras i att utveckla sitt matematiska tänkande.



Mitt barn uppmuntras till att utveckla sin förståelse för naturvetenskapliga fenomen.



Mitt barn uppmuntras till fysiska aktiviteter.



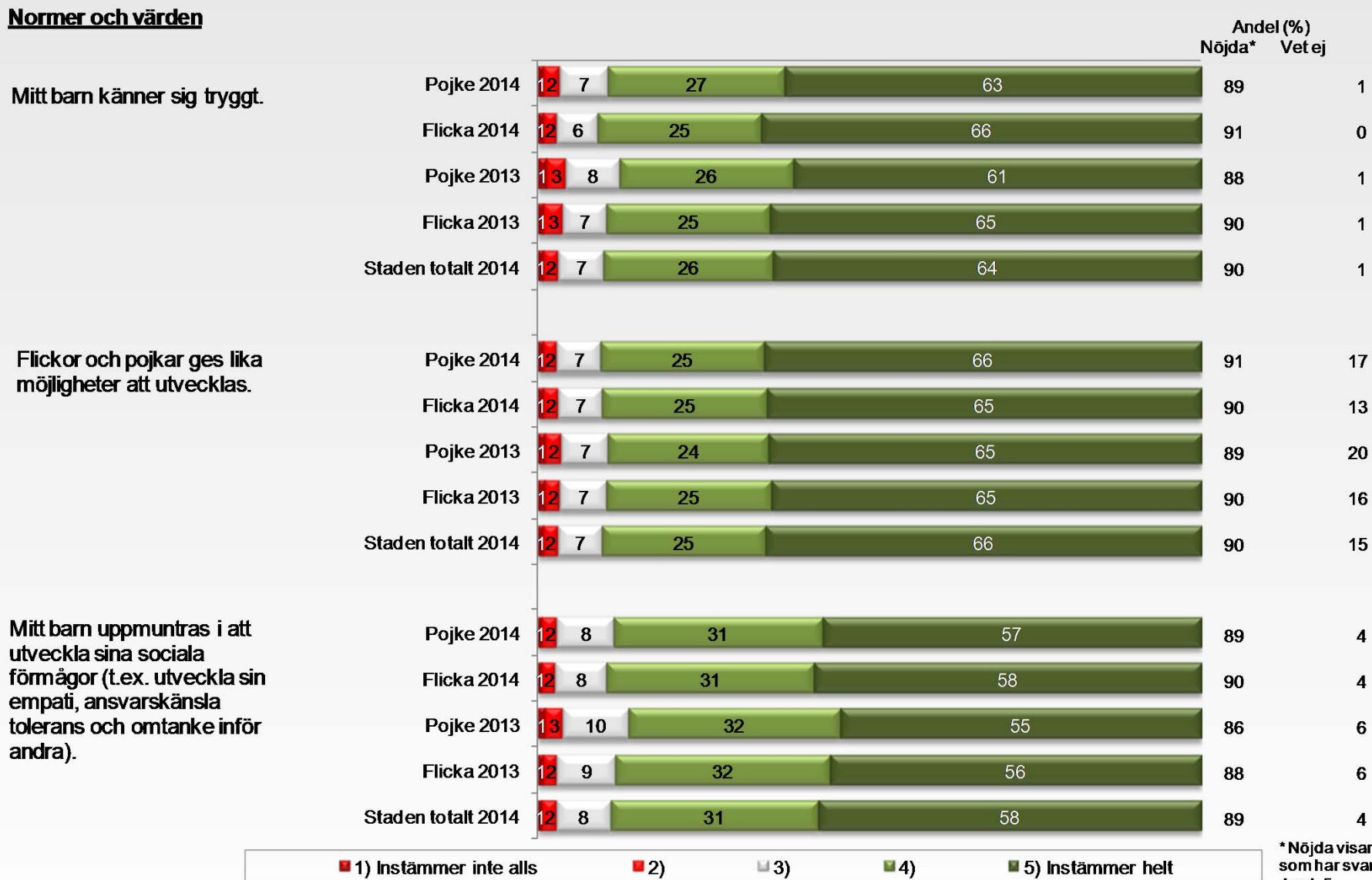
■ 1) Instämmer inte alls ■ 2) ■ 3) ■ 4) ■ 5) Instämmer helt

*Nöjda visade som har svarat 4 och 5.



Staden totalt flickor och pojkar per år

Normer och värden



■ 1) Instämmer inte alls ■ 2) □ 3) ■ 4) ■ 5) Instämmer helt

*Nöjda visar de som har svarat 4 och 5.



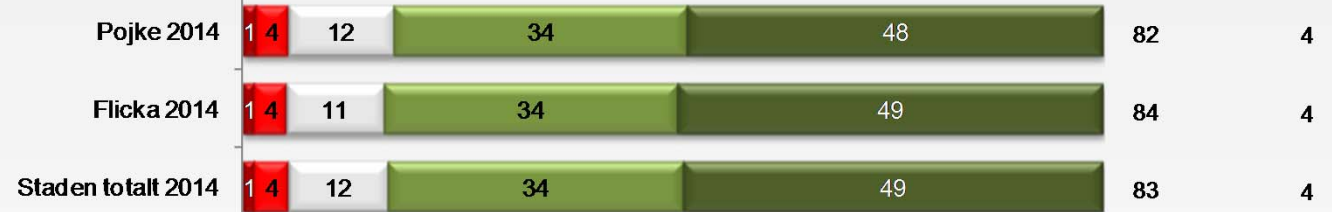
Staden totalt flickor och pojkar per år

Inflytande och delaktighet

Mitt barn uppmuntras i att ta egna initiativ och eget ansvar.



Personalen är lyhörd för mitt barns önskemål och behov.



Personalen på förskolan bemöter mitt barn på ett respektfullt sätt.



1) Instämmer inte alls 2) 3) 4) 5) Instämmer helt

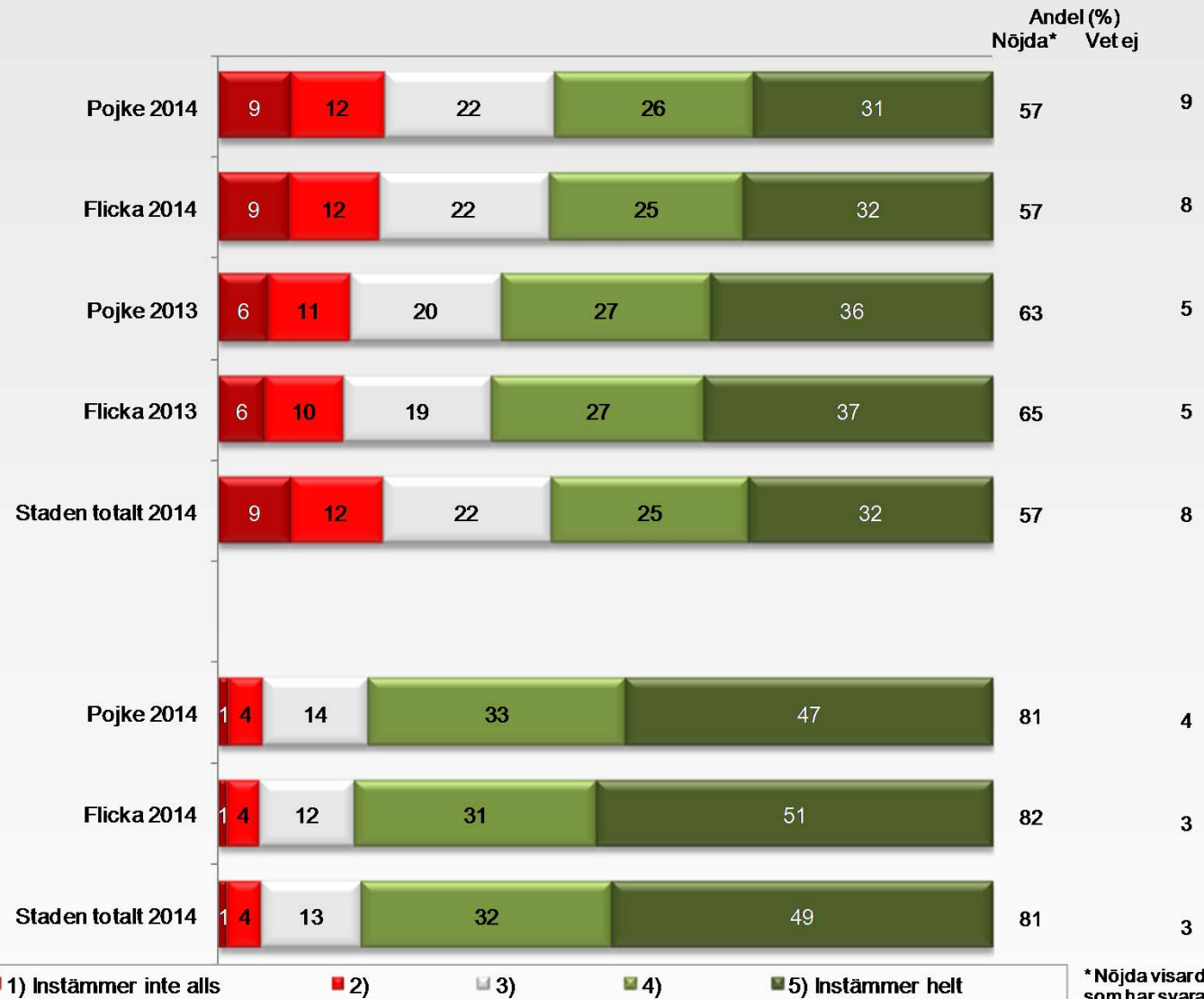
*Nöjda visade som har svarat 4 och 5.



Staden totalt flickor och pojkar per år

Kultur

Jag är nöjd med hur förskolan ger mitt barn möjlighet att ta del av stadens kulturutbud (till exempel bibliotek, teater, konserter eller museer).




*Nöjda visade som har svarat 4 och 5.




Staden totalt flickor och pojkar per år

Mat


Mitt barn tycker att maten smakar bra.



Mitt barns förskola serverar en varierad och näringsrik kost.



Jag är nöjd med den information jag får om maten på förskolan.



1) Instämmer inte alls 2) 3) 4) 5) Instämmer helt

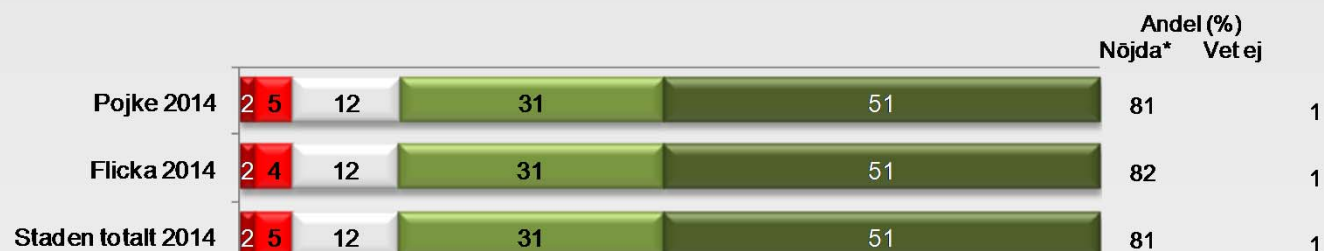
*Nöjda visade som har svarat 4 och 5.



Staden totalt flickor och pojkar per år

Samverkan med hemmet

Jag har möjlighet till delaktighet och inflytande i verksamheten.



Jag känner mig välkommen att ställa frågor och framföra synpunkter på verksamheten.



Jag har fått information om förskolans mål och arbetssätt.



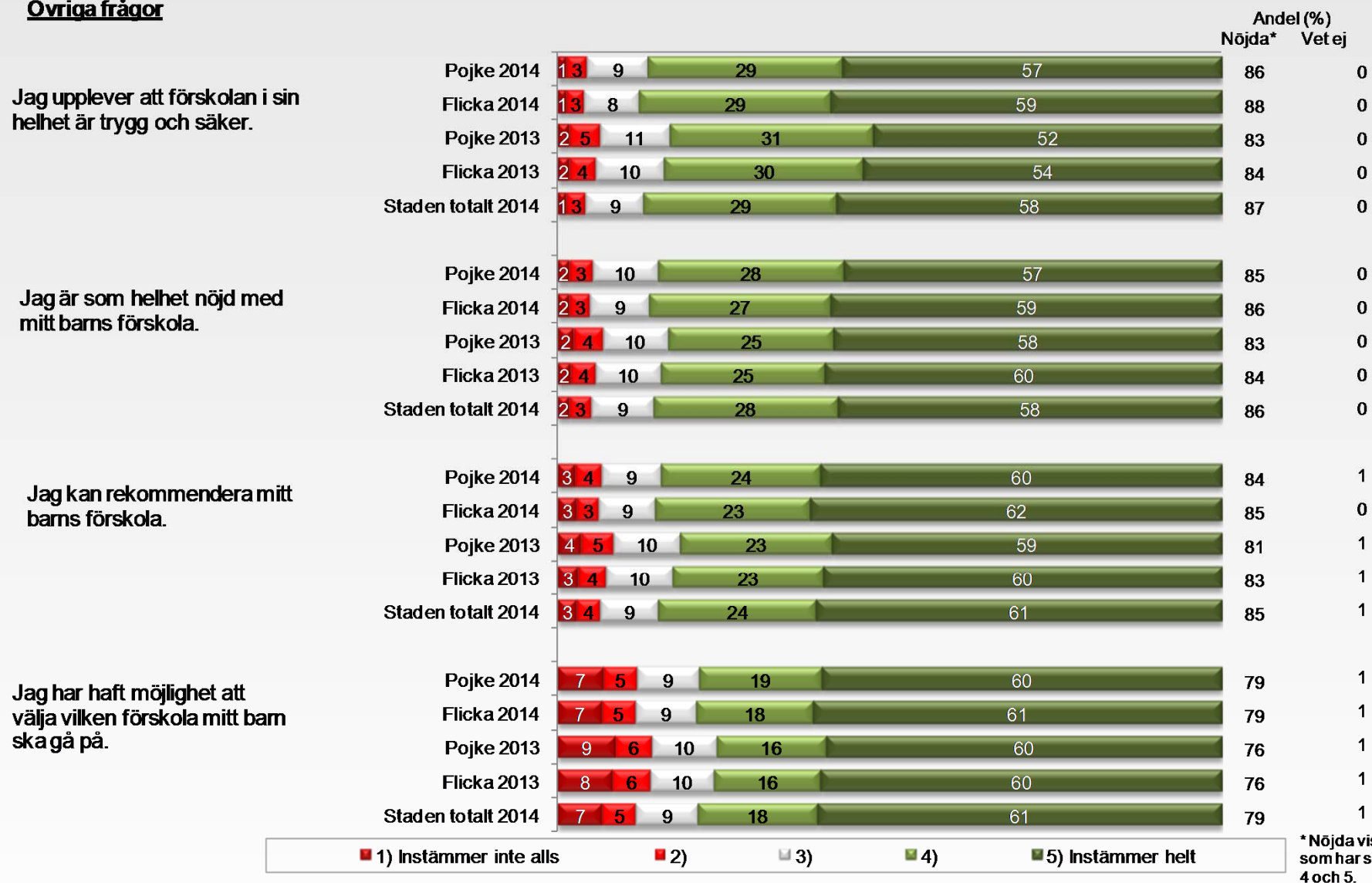
■ 1) Instämmer inte alls ■ 2) ■ 3) ■ 4) ■ 5) Instämmer helt

*Nöjda visade som har svarat 4 och 5.



Staden totalt flickor och pojkar per år

Övriga frågor



■ 1) Instämmer inte alls ■ 2) □ 3) ■ 4) ■ 5) Instämmer helt

*Nöjda visade som har svarat 4 och 5.



Index per område, KF-indikator och NFI

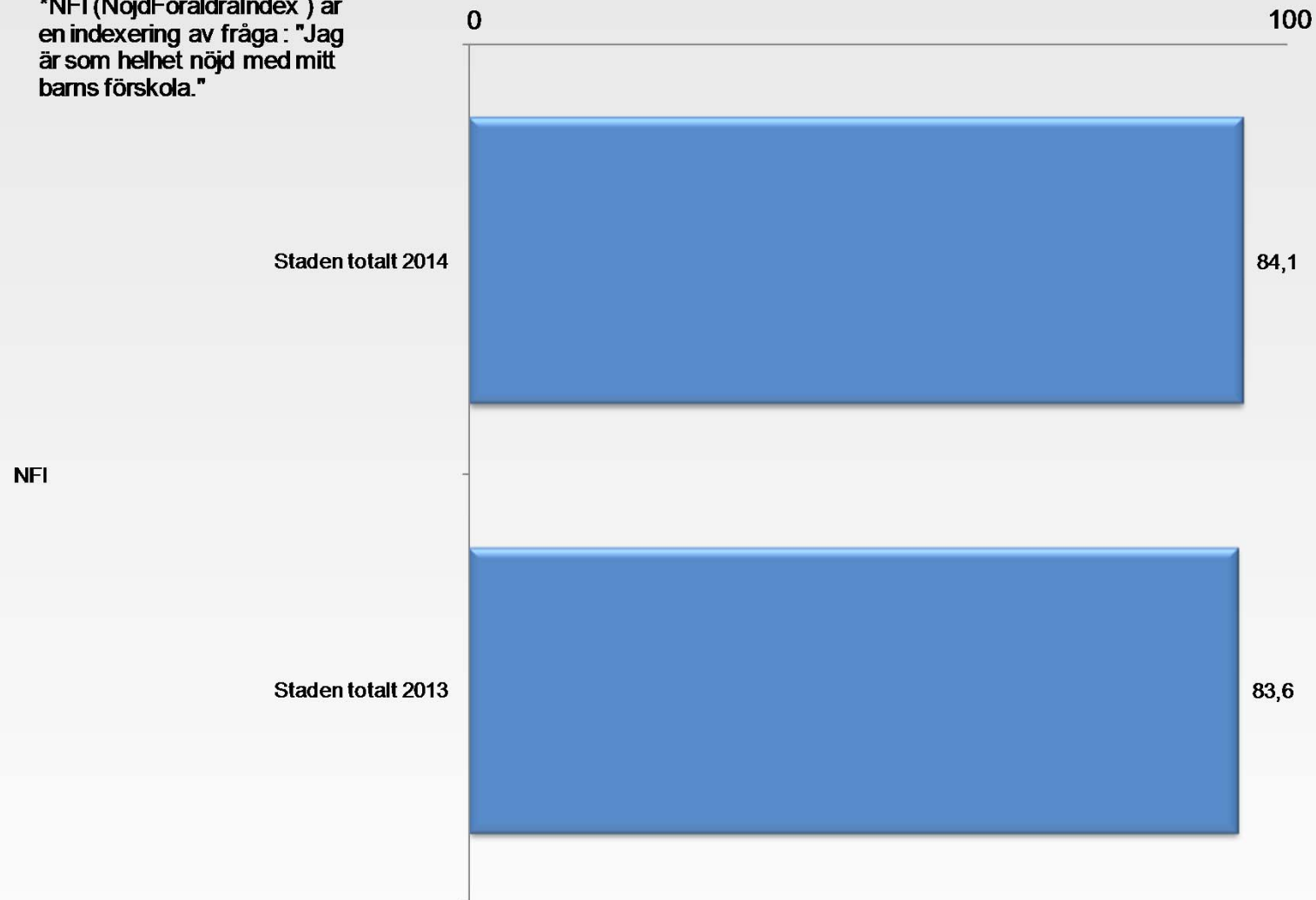


Staden totalt index per område och år samt KF-indikator



Staden totalt NFI

*NFI (NöjdFöräldrindex) är en indexering av fråga : "Jag är som helhet nöjd med mitt barns förskola."




Stadsdelarna per fråga



Mitt barns utveckling och lärande uppmuntras.

Andel nöjda (4 + 5)


100 %



Mitt barns utveckling och lärande dokumenteras och synliggörs.

Andel nöjda (4 + 5)

100 %



Den pedagogiska miljön uppmuntrar till utveckling och lärande.

Andel nöjda (4 + 5)


100 %



Mitt barn uppmuntras i att utveckla sitt språk.

Andel nöjda (4 + 5)

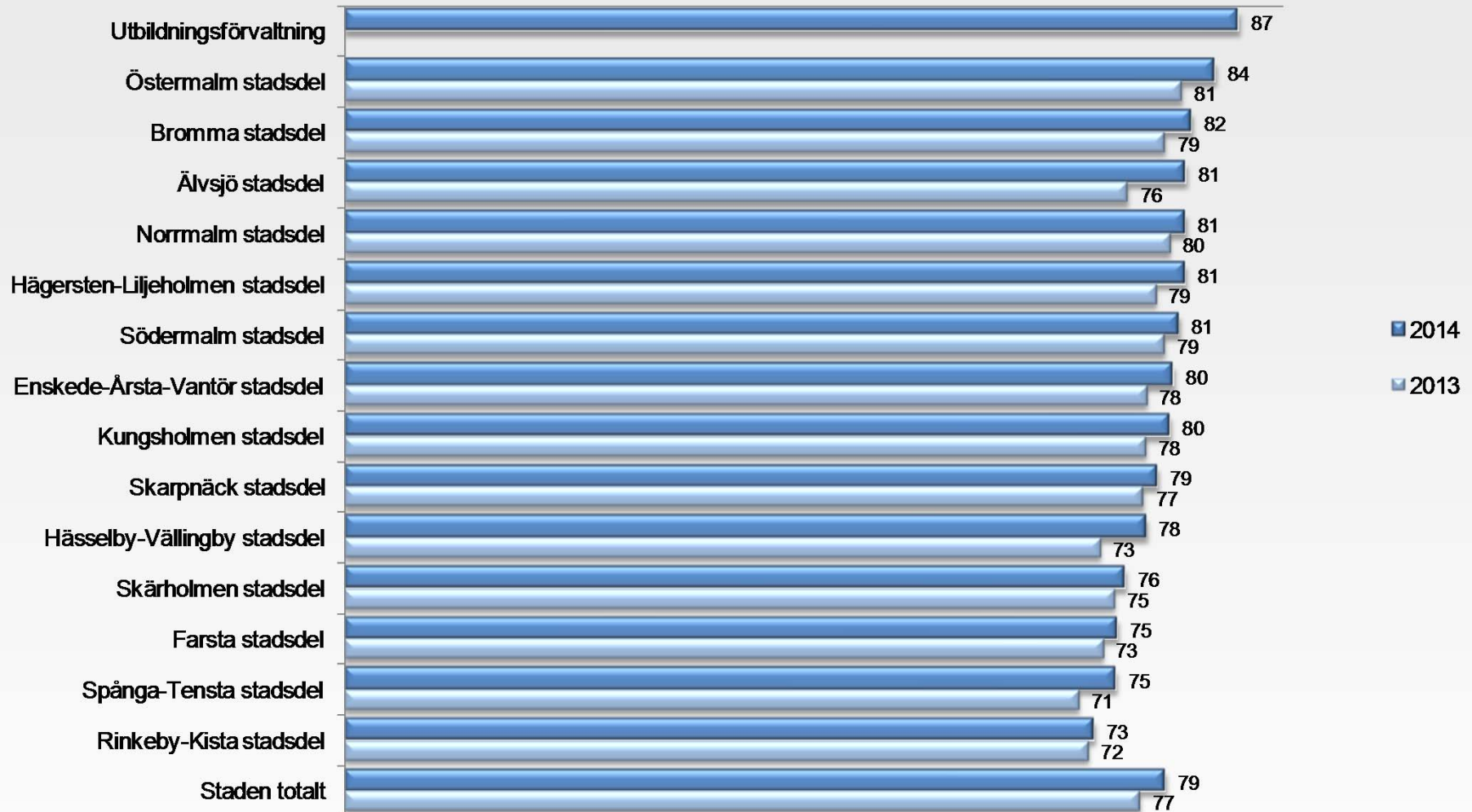
100 %



Mitt barn uppmuntras i att utveckla sitt matematiska tänkande.

Andel nöjda (4 + 5)


100 %



Mitt barn uppmuntras till att utveckla sin förståelse för naturvetenskapliga fenomen.

Andel nöjda (4 + 5)


100 %



Mitt barn uppmuntras till fysiska aktiviteter.

Andel nöjda (4 + 5)


100 %



Mitt barn känner sig tryggt.

Andel nöjda (4 + 5)


100 %



Flickor och pojkar ges lika möjligheter att utvecklas.

Andel nöjda (4 + 5)


100 %



Mitt barn uppmuntras i att utveckla sina sociala förmågor (t.ex. utveckla sin empati, ansvarskänsla tolerans och omtanke inför andra).

Andel nöjda (4 + 5)


100 %



Mitt barn uppmuntras i att ta egna initiativ och eget ansvar.

Andel nöjda (4 + 5)


100 %



Personalen är lyhörd för mitt barns önskemål och behov.

Andel nöjda (4 + 5)


100 %



Personalen på förskolan bemöter mitt barn på ett respektfullt sätt.

Andel nöjda (4 + 5)

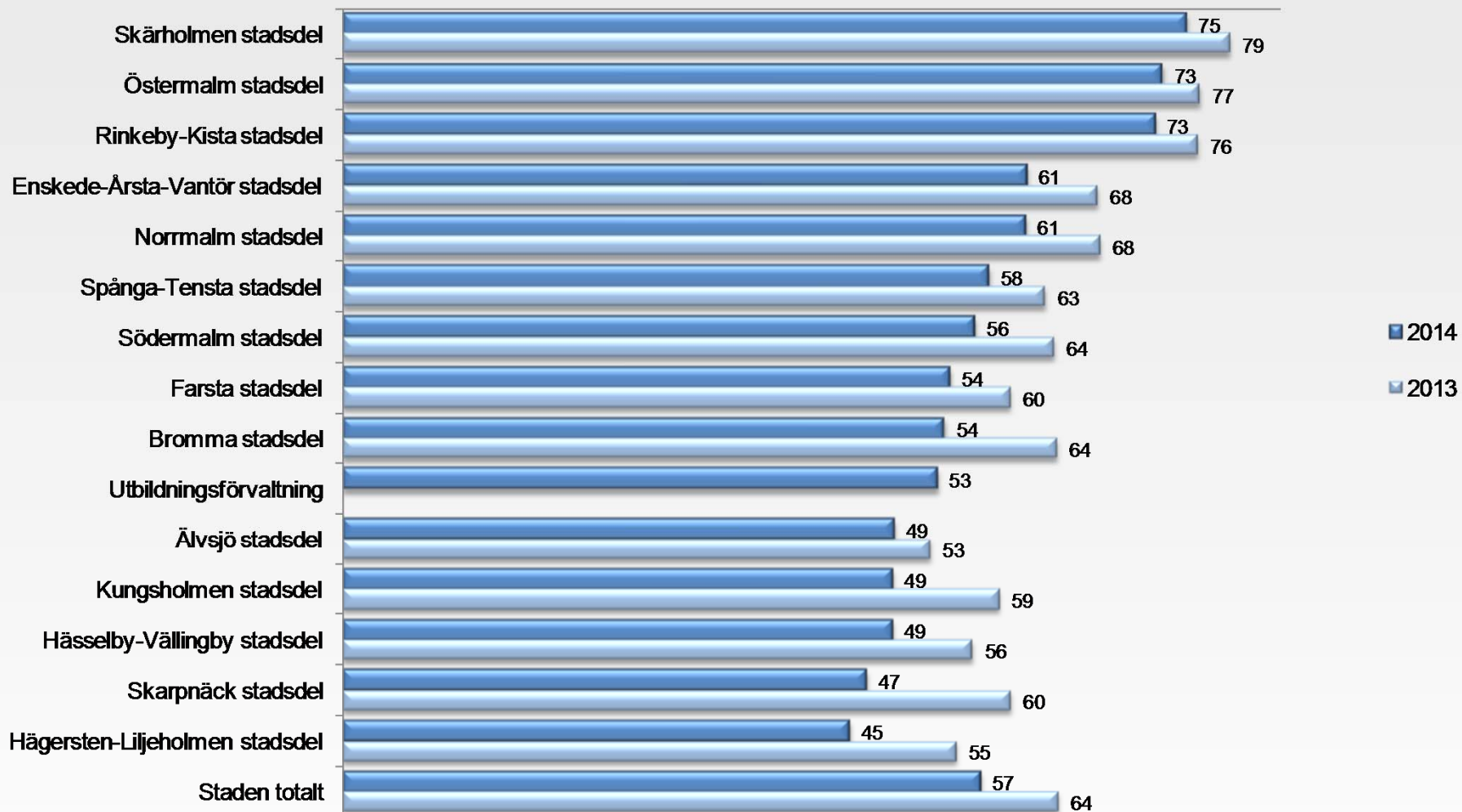
100 %



Jag är nöjd med hur förskolan ger mitt barn möjlighet att ta del av stadens kulturutbud (till exempel bibliotek, teater, konserter eller museer).

Andel nöjda (4 + 5)


100 %



Mitt barn uppmuntras till att själv få skapa och uttrycka sig med hjälp av bild, musik, dans, sång, rytmik och rörelse.

Andel nöjda (4 + 5)


100 %



Mitt barn tycker att maten smakar bra.

Andel nöjda (4 + 5)

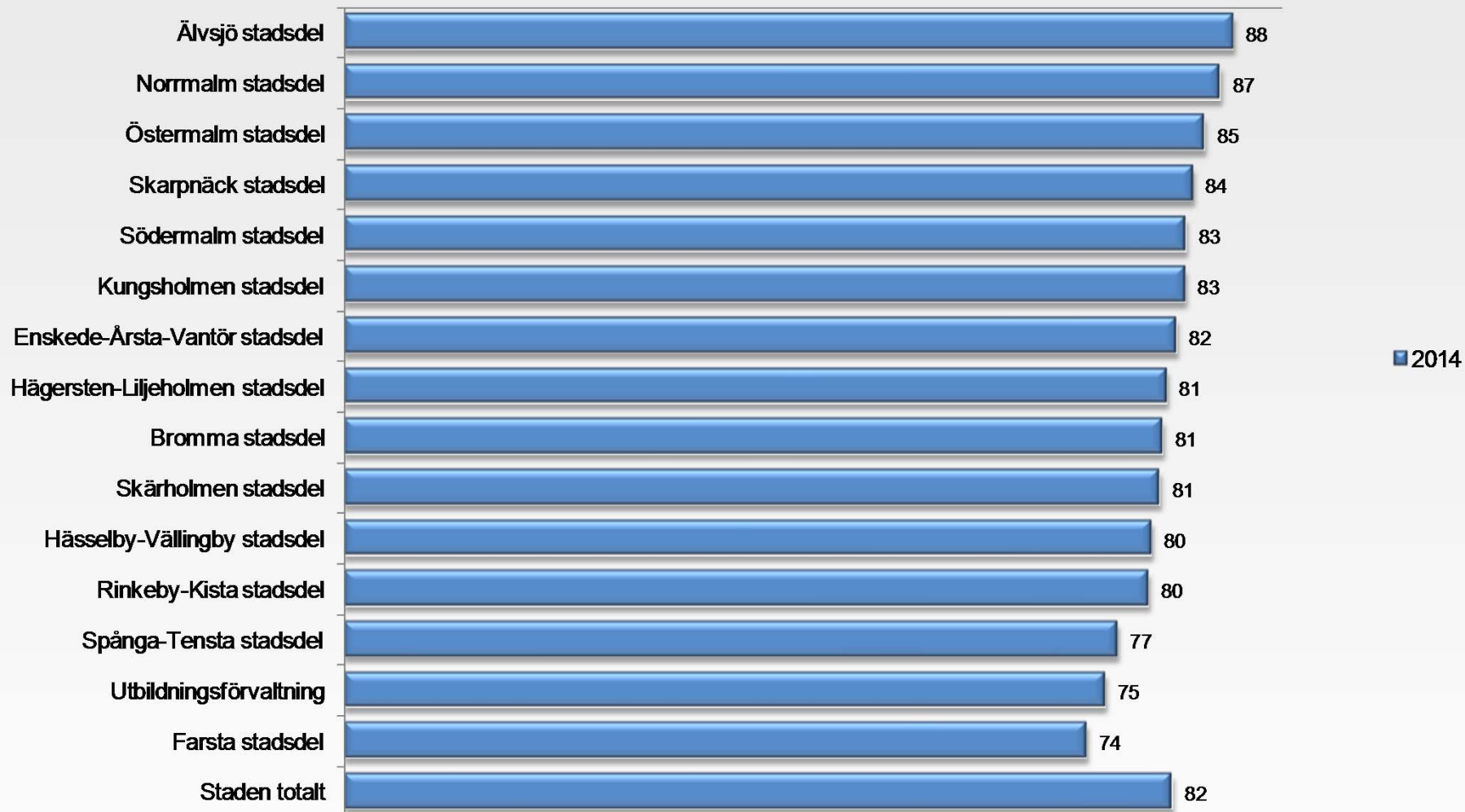
100 %



Mitt barns förskola serverar en varierad och näringsrik kost.

Andel nöjda (4 + 5)

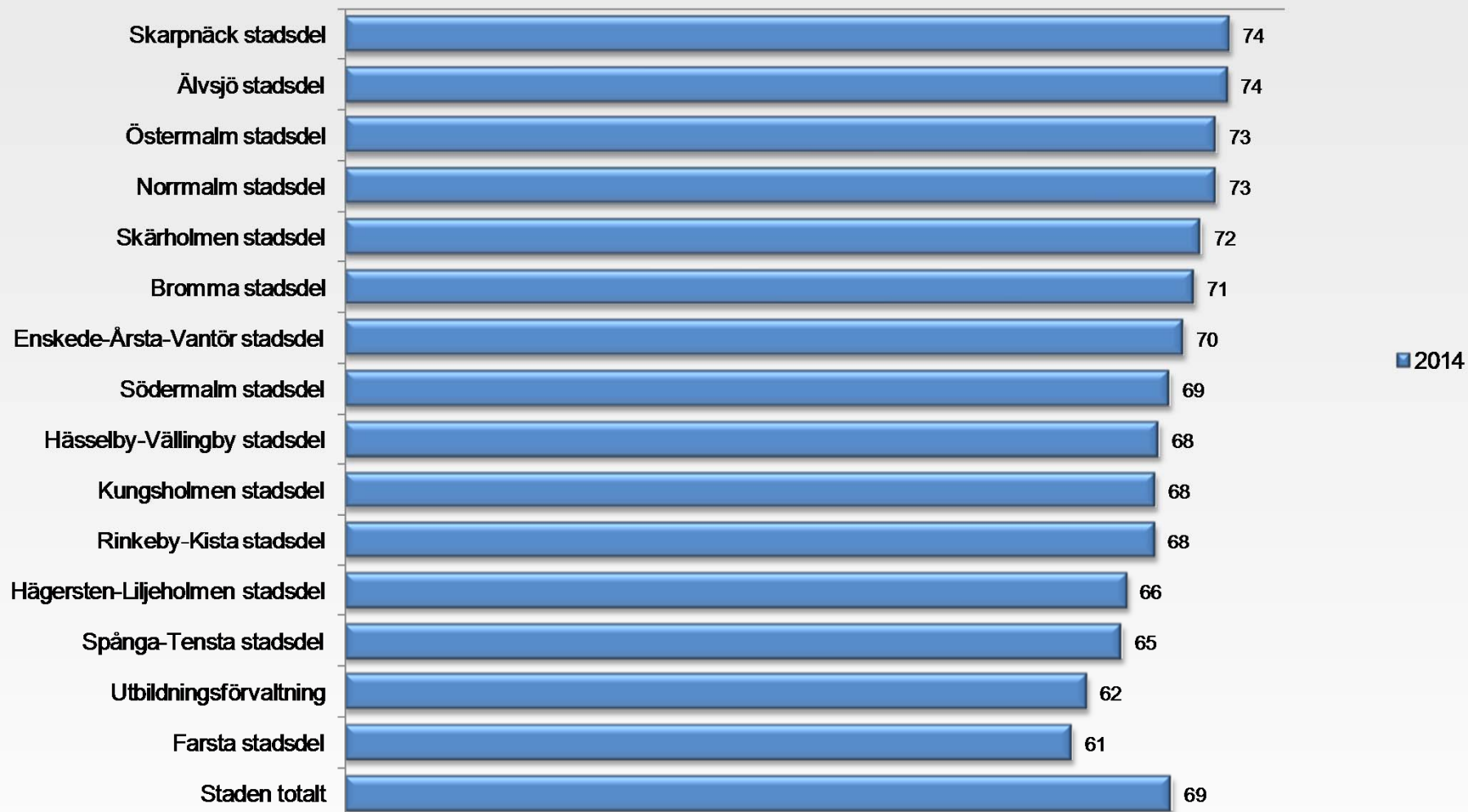
100 %



Jag är nöjd med den information jag får om maten på förskolan.

Andel nöjda (4 + 5)

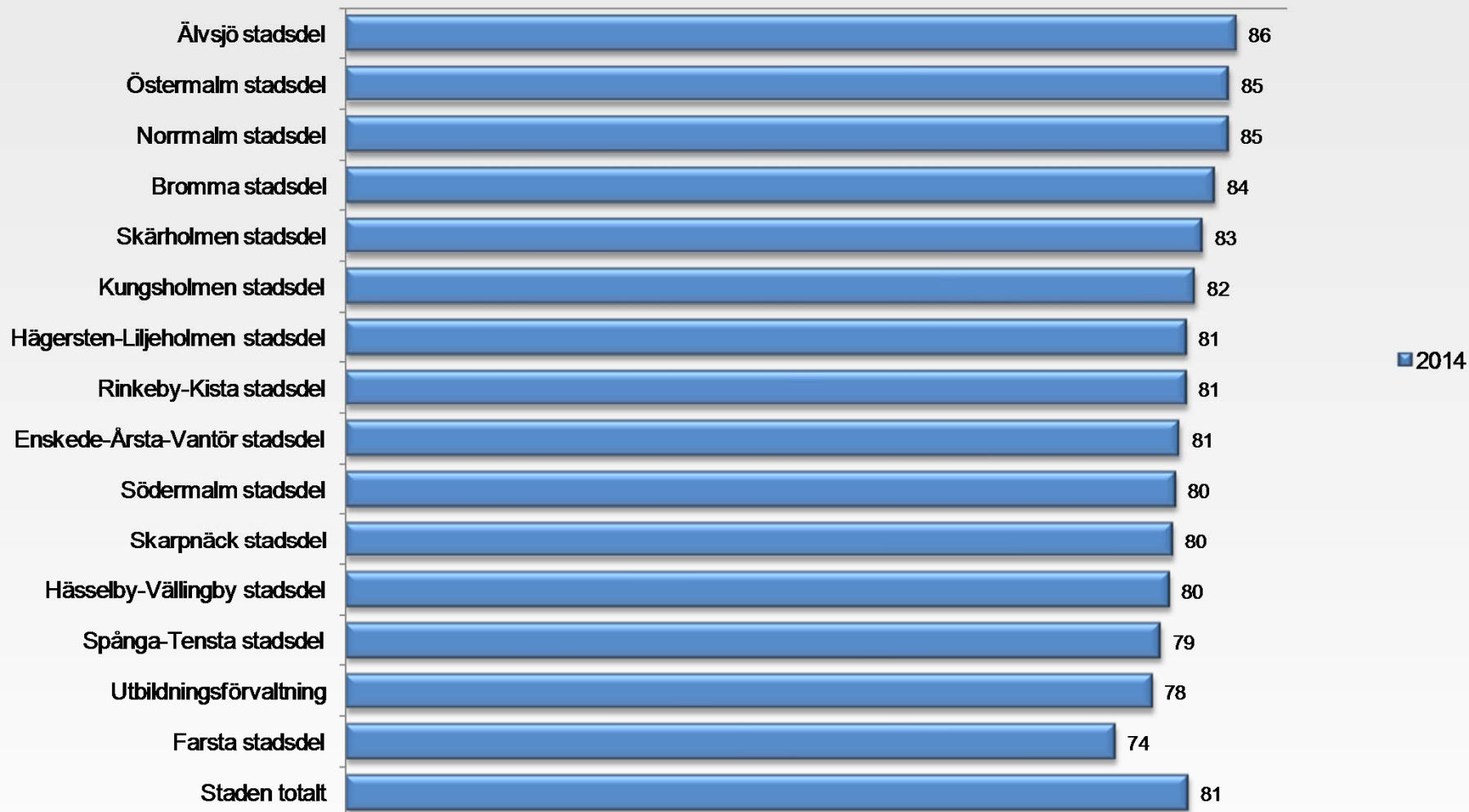
100 %



Jag har möjlighet till delaktighet och inflytande i verksamheten.

Andel nöjda (4 + 5)


100 %



Jag känner mig välkommen att ställa frågor och framföra synpunkter på verksamheten.

Andel nöjda (4 + 5)

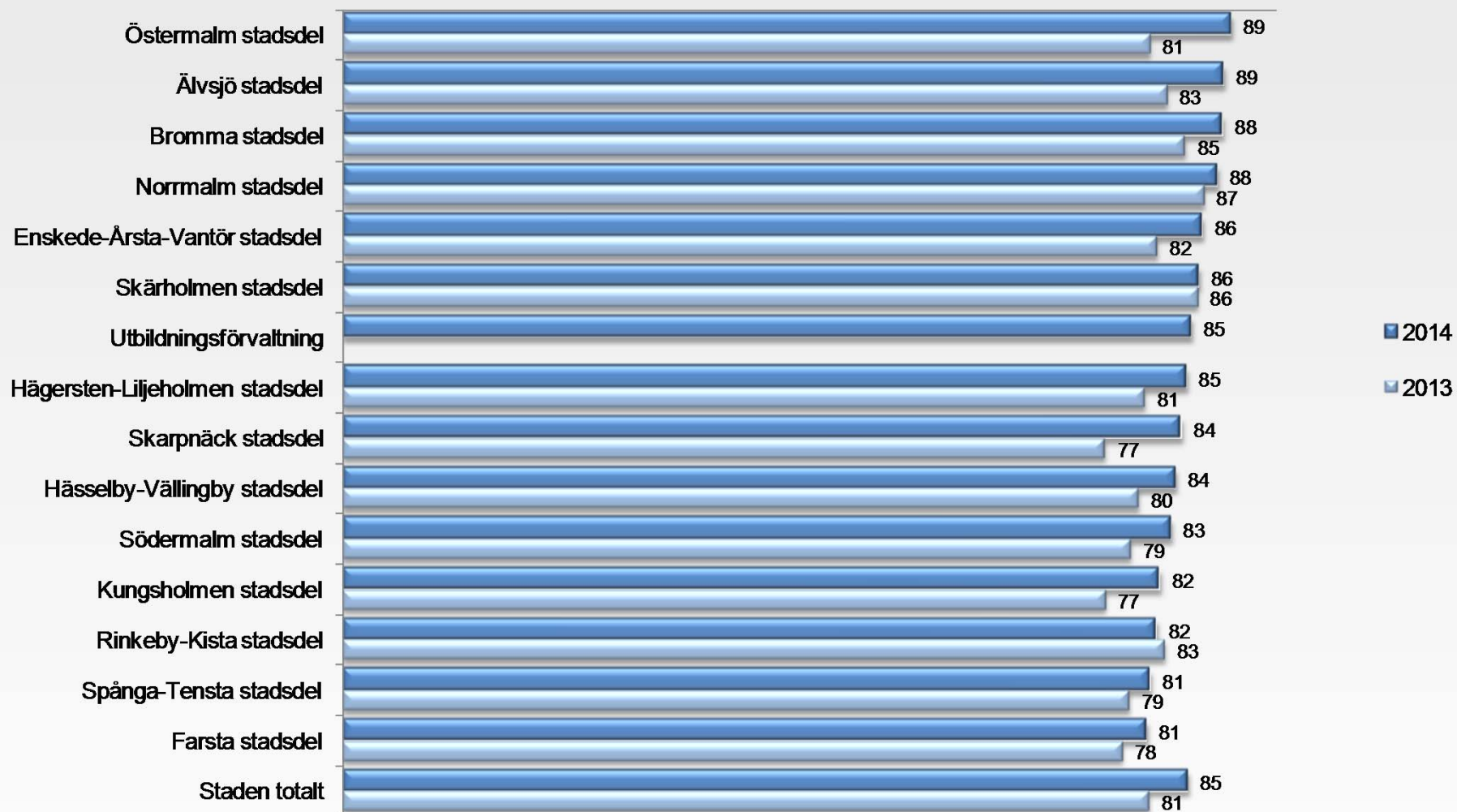
100 %



Jag har fått information om förskolans mål och arbetssätt.

Andel nöjda (4 + 5)


100 %



Jag upplever att förskolan i sin helhet är trygg och säker.

Andel nöjda (4 + 5)


100 %



Jag är som helhet nöjd med mitt barns förskola.

Andel nöjda (4 + 5)


100 %



Jag kan rekommendera mitt barns förskola.

Andel nöjda (4 + 5)

100 %



Jag har haft möjlighet att välja vilken förskola mitt barn ska gå på.

Andel nöjda (4 + 5)

100 %

