



Stockholms  
stad



**Medborgarenkät**

Stadsdelsinvånarna om  
**Miljö och miljövanor**  
i Stockholm 2013



**Rapport Miljö och miljövanor i Stockholm 2013**

Maj 2014

**Dnr:** 2014-7885

**Utgivare:** Miljöförvaltningen

**Uppdrag:** Undersökning av miljövanor och attityder bland invånarna i Stockholm oktober 2013-januari 2014

**Beställare:** Miljöförvaltningen i Stockholms stad

**Utförare:** Sweco Eurofutures AB

**Projektledare:** Helene Lindman

**Omslagsfoto:** Stefan Bohlin

## Förord

Medborgarenkäten som mäter stockholmarnas miljövanor och attityder till olika miljöfrågor görs vart tredje år. Det är en viktig källa för att följa upp olika mål i stadens miljöprogram, men ger också en bra bild av hur stadens invånare tänker om miljön och Stockholms miljöarbete. I 2013 års undersökning har vi så långt det har varit möjligt ställt samma frågor som vi gjorde 2010 och 2007. Det ger jämförbarhet över tiden och visar hur attityderna inom olika miljöområden utvecklas.

Av den här undersökningen framgår att en majoritet av stockholmarna är nöjda med miljön i Stockholm och det alltså finns ett mycket starkt stöd för stadens miljöarbete. Omkring 95 procent tycker att det är bra eller mycket bra att Stockholms stad bedriver ett aktivt miljöarbete. Det är också glädjande att intresset för miljöfrågor ökar.

Många stockholmare är dock oroade över miljön. Den största oron gäller fortfarande kemikalier och gifter i miljön, med klimatförändringarna strax därefter på andra plats. Stockholmarnas prioritering av miljöutmaningarna stämmer därmed väl överens med stadens ambitioner att inom kort anta vår första kemikalieplan samt det pågående arbetet med att bli en fossilbränslefri stad år 2050.

Nöjdheten över tillgången till parker och naturområden i stadsdelarna ligger oförändrat på en hög nivå. Samtidigt ökar stockholmarnas nöjdhet över skötsel och underhåll av dessa. Inrättandet av de tre nya naturreservaten i Årsta, Älvsjö och Kyrkhamn är en viktig del i att bibehålla och öka den goda tillgången på gröna oaser i staden.

Andra intressanta trender att notera är att stödet för trängselskatterna fortsätter att öka, liksom benägenheten att välja miljömärkt el. I denna rapport finns även ett antal nya och gamla frågor om prioritering, trafiksäkerhet, och skötsel och underhåll av cykelinfrastruktur som kommer att kunna vara vägledande under stadens pågående arbete mot en cykelstad i världsklass.

År 2010 utsåg Europakommissionen Stockholm till Europas första miljöhuvudstad, och nyligen utsågs Stockholm till Sveriges klimatstad i WWF:s stadsutmaning Earth Hour City Challenge 2014. Vi fick dessa utmärkelser tack vare ett långvarigt arbete inom miljö- och klimatområdet och för våra ambitiösa planer inför framtiden. Utan stockholmarnas intresse för och engagemang i miljö- och klimatfrågorna Stockholms internationella rykte som världsledande miljöstad inte varit möjligt. Denna rapport ger därför ett viktigt kunskapsunderlag när staden stakar ut vägen för att nå våra allt mer ambitiösa miljö- och klimatmål.



Per Ankersjö  
Stadsmiljöborgarråd  
Stockholm, maj 2014



# Innehåll

1. Sammanfattning .....	2
Stockholmarnas miljöintresse och engagemang .....	2
Miljön i stadsdelen .....	2
Resvanor och trafik .....	2
Energianvändning och energisparande.....	3
Inköpsvanor.....	3
Avfallshantering.....	3
Inomhusmiljö .....	3
2. Bakgrund .....	4
3. Syfte.....	4
4. Genomförande .....	4
Population och urval .....	4
Genomförande .....	4
Frågeformulär.....	4
Bearbetning av svaren .....	4
Svarsfrekvens.....	5
Bortfall .....	5
Statistisk säkerhet i undersökningen .....	5
Rapportstruktur .....	5
5. Stockholmarnas miljöintresse och engagemang .....	7
Miljön i Stockholm .....	7
De största miljöproblemen enligt stockholmarna .....	10
6. Miljön i det egna stadsdelsområdet .....	11
Parker och naturområden.....	11
Stadens strandbad .....	13
Staden som uppväxtmiljö.....	14
7. Resvanor och trafik .....	15
Trängselskatter.....	18
8. Energianvändning och energisparande.....	20
9. Inköp av livsmedel och dagligvaror .....	21
10. Avfallshantering.....	23
11. Boendemiljö .....	26
Buller.....	29

# 1. Sammanfattning

På uppdrag av miljöförvaltningen i Stockholms stad har Sweco Strategy AB under hösten 2013 genomfört en enkätundersökning bland stockholmarna. Invånarna ombads att svara på frågor om hur de upplever miljön i staden i stort och i det stadsdelsområde som de bor i. Enkäten innehöll även frågor om stockholmarnas eget agerande och inställning.

5 600 invånare tillfrågades. Ett slumpmässigt urval om 350 personer drogs i vart och ett av stadens 14 stadsdelsområden. I Spånga-Tensta och Rinkeby-Kista drogs ett större urval om 700 personer per stadsdel.

Stockholms miljöenkät har genomförts sedan 2001. Detta år besvarade 47 procent av de tillfrågade enkäten. Svarefrekvensen har gradvis sjunkit från mättillfälle till mättillfälle.

## Stockholmarnas miljöintresse och engagemang

68 procent av invånarna anser att miljön i Stockholm miljö (mark, luft och vatten) är mycket bra eller ganska bra, men oftare väljs alternativet ganska bra framför mycket bra.

Det finns ett starkt stöd bland invånarna för att staden ska bedriva ett aktivt miljöarbete. Åtta av tio menar att det är mycket bra att det görs. Det finns även ett starkt stöd för att staden bör ställa högre krav på medborgarna att leva på ett miljövänligt sätt.

Tre av fyra anser att det har stor betydelse för miljön att de som enskilda personer lever miljövänligt.

Kemikalieutsläpp och gifter i miljön är det som flest (49 procent) framhåller som det största miljöproblemet. Även utsläpp av växthusgaser och ohållbar konsumtion ses av stockholmarna som stora miljöproblem. Andelen som ser ohållbar konsumtion som ett problem ökar år för år.

Medborgarnas kunskaper om vad de själva kan göra för att minska sin klimatpåverkan är enligt dem själva goda, men är det gäller kunskaperna om hur de undviker miljö- och hälsofarliga ämnen i samband med inköp är de betydligt sämre, nära tre av tio stockholmare karakteriserar sina kunskaper om detta som ganska eller mycket dåliga.

## Miljön i stadsdelen

Stockholms parker och naturområden utnyttjas av många. Drygt åtta av tio besöker parker och naturområden en gång i veckan eller oftare. Tillgången till parker och naturområden anses var god. 85 procent är nöjda med tillgången till parker och naturområden och 60 procent är nöjda med skötsel och städning. Jämfört med 2007 och 2010 är fler idag tillfreds med hur parker och naturområden sköts och städas.

Även stadens strandbad är flitigt utnyttjade. Två av tre besöker dem ibland. Drygt hälften är nöjda med tillgången till strandbad i stadsdelen. Variationen mellan stadsdelarna är dock betydande. Jämfört med tidigare är fler idag nöjda med skötsel och städning.

56 procent är nöjda och 13 procent missnöjda med uppväxtmiljön för barn i stadsdelen. Situationen när det gäller klotter och skadegörelse är mindre tillfredsställande. Lika många är nöjda (36 procent) som missnöjda (37 procent).

## Resvanor och trafik

Drygt 80 procent av stockholmarna anser att det är viktigt att resa miljövänligt. Nio av tio stockholmare reser dagligen mellan bostaden och arbetet/skolan. Omkring hälften reser oftast kollektivt, något fler under vintern och något färre under hösten.

Andelen som uppger att de cyklar är avsevärt högre under sommarhalvåret (15 procent), och det är innerstadsbor som i störst utsträckning cyklar eller går till arbete/skola. Sju av tio stockholmare är nöjda med tillgången till gång- och cykelbanor, men allt fler är kritiska till trafiksäkerheten för gående och cyklisterna.

18 procent under vintern och 15 procent under september färdades med bil. Bilresor är vanligare bland ytterstadsbor än i innerstaden. Bilisten är oftare man än kvinna.

Var tredje stockholmare som arbetar eller studerar ersätter någon gång sin arbetsresa med distansarbete.

Allt fler bilister uppger att de kör bilen på ett så miljövänligt sätt som möjligt och att de färdas på annat sätt när det är möjligt. Tre av tio bilinnehavare ser bilpool som ett alternativ till egen bil.

Drygt hälften av stockholmarna är fortsatt positiva till trängselskatter och menar att de bidrar till ett flertal po-

sitiva effekter för miljön, främst att fler väljer att åka kollektivt till och från innerstaden, att skatterna bidrar till bättre luft och mindre köer.

Sju av tio stockholmare är nöjda med tillgången till gång- och cykelbanor i sin stadsdel. Något färre (57 procent) uttrycker sig uppskattande om skötsel och underhåll av gång- och cykelbanor. Fler är idag kritiska till trafiksäkerheten för gående och cyklister än vid tidigare års undersökningar. Andelen som uppger att de cyklar är avsevärt högre under sommarhalvåret (15 procent), och det är framför allt innerstadsbor som cyklar eller går till arbete/skola.

### **Energianvändning och energisparande**

86 procent tycker att det är viktigt att som enskild individ spara energi. Allt fler (25 procent) beställer miljömärkt el av sitt elbolag.

Det som medborgarna i övrigt främst gör är att vara noga med att släcka lampor och stänga av TV:n. Emellertid ökar andelen som låter TV:n stå stand-by.

### **Inköpsvanor**

Tre av fyra handlar huvuddelen av hushållets livsmedel och dagligvaror i en butik i den egna stadsdelen. 20 procent väljer i första hand stormarknader.

Utvecklingen av vilka överväganden som stockholmarerna gör i samband med sina inköp är positiv. Fler och fler handlar alltid eller ofta ekologiska livsmedel, närproducerade varor samt miljö- och rättvisemärkta produkter. Fortfarande är det inte en majoritet som oftast väljer dessa varor, men andelen stiger år för år.

Långsamt stiger andelen stockholmare som huvudsakligen äter vegetariskt. Idag uppger 15 procent att de alltid eller oftast har en vegetarisk huvudmåltid.

### **Avfallshantering**

Förtroendet för att avfall som sorteras tas om hand på ett bra sätt för återvinning ökar – år 2004 hade 38 procent stort förtroende, år 2013 har andelen ökat till 58 procent.

För de flesta avfallsfraktioner ökar även andelen som alltid eller oftast sorteras för återvinning. Med undantag från textil uppger en stor majoritet att de alltid eller oftast sorterar ut sitt avfall. Snabbast har utvecklingen gått för metall och plast.

Möjligheten att lämna farligt avfall och grovavfall anses vara sämre i innerstaden än i ytterstaden. Jämfört med

tidigare år är fler idag missnöjda med sina möjligheter att lämna farligt avfall och grovavfall. Mest uppskattat är möjligheten att lämna källsorterat hushållsavfall nära bostaden.

### **Inomhusmiljö**

Såväl luftkvalitet som temperaturen i bostaden anses vara bra. 72 procent tycker att luften är mycket bra eller ganska bra och 67 procent att bostadens temperatur är god. Boende i småhus är generellt mer tillfreds, särskilt med temperaturen i bostaden.

Problem med temperaturen rör i första hand att bostaden är för kall under vintern. Problem med luftens kvalitet rör främst att eget matos sprids i lägenheten, att tobaksrök eller annan lukt från grannlägenheter märks av samt att luften känns instängd.

Drygt var tionde stockholmare upplever ofta hälsobesvär som de tror beror på bostadsmiljön. Samtliga besvär är mer vanligt förekommande i Rinkeby-Kista, där drygt var femte invånare uppger att de har besvär kopplat till inomhusmiljön.

Vägtrafik och grannar är de vanligaste källorna till bullerstörning för de boende i staden. De svåraste störningarna märks i innerstaden. Buller som orsakar störd nattsömn härrör oftast från grannar, men även vägtrafikbuller orsakar sömnproblem för förhållandevis många.

## 2. Bakgrund

Tyngdpunkten i miljöpåverkan har gradvis förändrats från stora punktutsläpp från industri och företag mot miljöpåverkan knuten till de många enskilda människornas vanor och beteenden. För att komma tillrätta med dagens miljöproblem krävs att alla bidrar.

Miljöförvaltningen mäter och redovisar regelbundet arbetet med miljömål och hållbarhetsfrågor i Stockholm. En del nyckeltal baserar sig på miljödata och direkta mätningar av miljöförhållandena. För andra indikatorer inhämtas underlaget via återkommande enkäter bland Stockholms invånare. Undersökningarna är en viktig del i stadens miljöövervakning och för att följa upp stockholmarnas attityder och beteende vad gäller olika miljöfrågor.

En första större mätning av stockholmarnas miljövanor gjordes år 2001. Sedan 2001 har miljöförvaltningen vart tredje år via en undersökning kartlagt stockholmarnas miljövanor och hur de upplever miljön i sin stadsdel. Resultaten av den senaste undersökningen som genomfördes hösten 2013 redovisas i denna rapport.

För mer information om stadens miljöarbete se [www.stockholm.se/miljobarometern](http://www.stockholm.se/miljobarometern).

## 3. Syfte

Huvudsyftet med enkätundersökningen är att följa hur stockholmarnas attityder, kunskaper, beteenden och vanor med betydelse för den långsiktigt hållbara miljöutvecklingen i staden ser ut och förändras över tiden såväl lokalt i stadsdelarna, som för staden som helhet.

Undersökningens syfte är också att samla in uppgifter om stockholmarnas miljövanor för att följa upp stadens miljöprogram samt att jämföra årets undersökningsresultat med resultatet från år 2004-2010 för att se om och i vilken riktning eventuella förändringar i attityd och beteende har skett.

## 4. Genomförande

### Population och urval

Populationen är personer i åldern 16-79 år som är folkbokförda i Stockholms stad. Vid tiden för undersökningen uppgick dessa till 693 000. Ur Stockholms vuxna befolkning (16-79 år) drogs ett obundet slumpmässigt urval (OSU) om 5 600 personer.

För att säkerställa svarskvaliteten i de olika stadsdelsområdena drogs ett urval av 350 personer från varje stadsdelsområde. Undantaget Spånga-Tensta och Rinkeby-Kista där 700 personer per stadsdel drogs. Anledningen till det utökade urvalet var ett önskemål om utökad möjlighet till jämförelser med ett separat projekt ”Hållbara Järva”. Urvalet drogs ur kommunens individdatabas – KID.

### Genomförande

Undersökningen genomfördes som en postal enkät. Varje respondent fick ett brev med information om undersökningen, en enkät och ett portofritt svarskuvert. De respondenter som inte besvarat enkäten efter tredje påminnelsen ringdes upp för en telefonintervju.

Undersökningen genomfördes mellan oktober 2013 och januari 2014. 70 procent av inkomna svar kom från personer som fyllt i sin pappersenkät, 19 procent var svar genom webbenkät och 11 procent samlades in per telefon.

### Frågeformulär

Frågeformuläret är utformat med utgångspunkt i tidigare års undersökningar. Ett antal frågor har tidsserier som sträcker sig från 2004 och framåt. Formuläret har reviderats i samarbete med Miljöförvaltningen inför årets undersökning.

Formuläret är tämligen omfattande, med frågor dels om hur stockholmarna upplever miljön i den stadsdel de bor i och dels om deras generella kunskaper, attityder och beteenden när det gäller att leva miljövänligt.

Enkäten innehåller även bakgrundsfrågor om kön, ålder, familjesammansättning, utbildning, sysselsättning, boendeform och inkomst.

### Bearbetning av svaren

Mellan åren 2004 och 2007 förändrades antalet stadsdelsområden från 18 till 14. I de fall då jämförelser görs med 2004 har 2004 års resultat räknats om till nuvarande stadsdelsområdesindelning.



## Stockholms 14 stadsdelsområden – Befolkning 16-79 år

Rinkeby-Kista	39 356
Spånga-Tensta	28 631
Hässelby-Vällingby	50 268
Bromma	53 264
Kungsholmen	54 254
Norrmalm	55 227
Östermalm	55 541
Södermalm	101 407
Enskede-Årsta-Vantör	71 473
Skarpnäck	34 680
Farsta	40 737
Älvsjö	19 285
Hägersten-Liljeholmen	62 938
Skärholmen	25 552
Hela staden	692 613

### Svarsfrekvens

Efter korrigering av urvalsfel, dvs. efter att personer som felaktigt ingått i urvalet borträknats bestod netto-urvalet av 5 452 personer. Av dessa har 2 541 besvarat enkäten, vilket innebär en svarsfrekvens, för undersökningen som helhet, på 47 %.

### Svarsfrekvens per stadsdelsområde

	Urval netto	Antal svar	Svar (%)
Rinkeby-Kista	682	250	37 %
Spånga-Tensta	685	284	41 %
Hässelby-Vällingby	342	161	47 %
Bromma	340	178	52 %
Kungsholmen	340	167	49 %
Norrmalm	344	162	47 %
Östermalm	343	177	52 %
Södermalm	340	177	52 %
Enskede-Årsta-Vantör	341	151	44 %
Skarpnäck	339	165	49 %
Farsta	344	155	45 %
Älvsjö	340	185	54 %
Hägersten-Liljeholmen	344	190	55 %
Skärholmen	328	139	42 %
Hela staden	5 452	2 541	47 %

### Bortfall

I undersökningen förekommer internt och externt bortfall – internt bortfall i form av överhoppade frågor och extern bortfall i form av individer som har valt att inte delta. Det interna bortfallet är genomgående litet. Det externa bortfallet är, som det ofta är, högre bland yng-

re. Bortfallet skiljer sig åt mellan stadsdelar, med lägst svarsandel i Rinkeby-Kista, Spånga-Tensta och Skärholmen.

Svarsandelen har generellt sjunkit från mättillfälle till mättillfälle. För att på bästa sätt kompensera för att bortfallet inte är jämnt fördelat mellan stadsdelar och ålder har en viktning genomförts efter stadsdel, kön och ålder. Resultatet från undersökningen ger ett gott underlag för att beskriva hur stockholmarna lever och tycker om miljön i den stadsdel de bor.

### Statistisk säkerhet i undersökningen

Genom att undersökningen är en urvalsundersökning och inte en totalundersökning finns en viss statistisk osäkerhet inbyggd i resultaten. När slutsatser om hela populationen dras utifrån ett stickprov måste resultatet omgärdas med en viss felmarginal.

När man gör uppskattningar för hela staden utifrån urvalet, måste procentalen omges med en osäkerhetsmarginal på cirka plus/minus 2 procentenheter (95 procentigt konfidensintervall). På stadsdelsområdesnivå är osäkerhetsmarginalen 6-8 procentenheter (95 procentigt konfidensintervall).

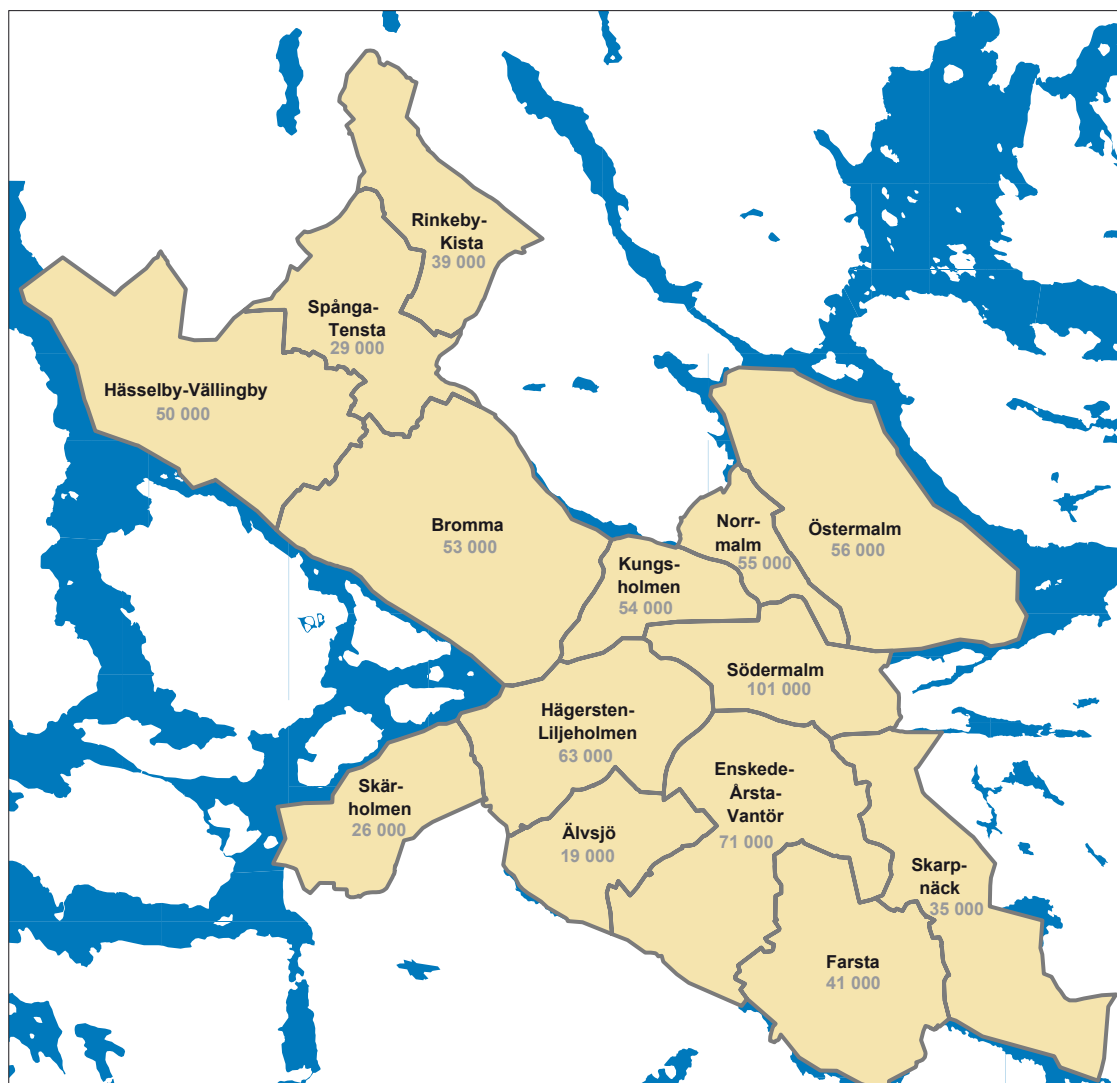
### Rapportstruktur

Rapporten är uppbyggd i 7 kapitel, samma som i tidigare års redovisningar.

- Stockholmarnas miljöintresse och engagemang
- Miljön i det egna stadsdelsområdet
- Resvanor och trafik
- Energianvändning och energisparande
- Inköp av livsmedel och dagligvaror
- Avfallshantering
- Inomhusmiljö och buller

Eftersom undersökningen nu genomförs för femte gången finns många intressanta tidsserier att beskriva. Stor vikt läggs därför vid tidsjämförelser när det är möjligt.

## Stockholms 14 stadsdelsområden – Befolkning 16-79 år



## 5. Stockholmarnas miljöintresse och engagemang

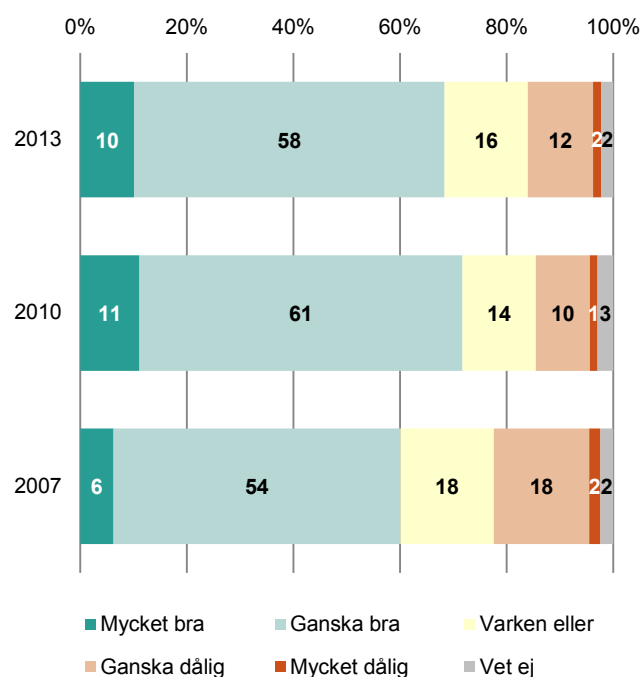
### Miljön i Stockholm

#### En klar majoritet av stockholmarna tycker att miljön i staden är bra

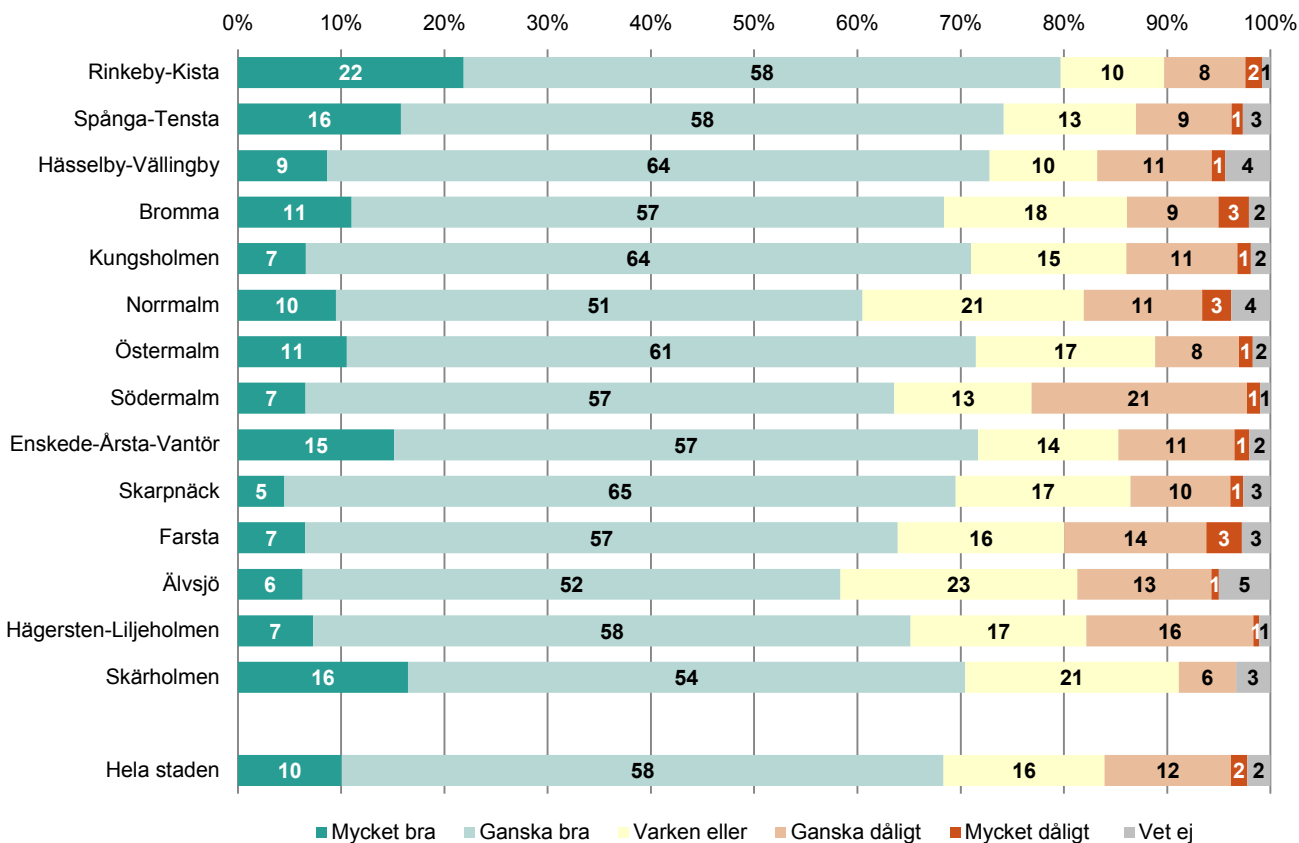
Drygt två av tre tycker att miljön i Stockholm är bra. 58 procent tycker att den är ganska bra och 10 procent menar att miljön är mycket bra. 14 procent menar att miljön är dålig. Bedömningen liknar i allt väsentligt den som gjordes i samband med 2010 års undersökning. Jämfört med 2007 är inställningen idag mer positiv.

Mest positiva till stadens miljö är de svarande i Rinkeby-Kista. Män är något mer nöjda med miljön än kvinnor.

#### Anser du att miljön i Stockholm (mark, luft, vatten) är bra eller dålig?



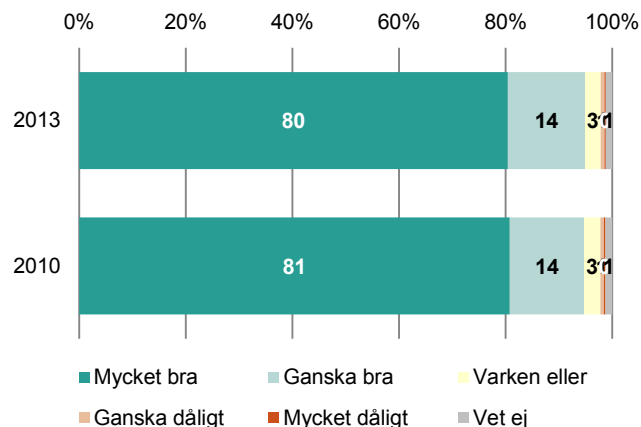
#### Anser du att miljön i Stockholm (mark, luft, vatten) är bra eller dålig?



### Starkt stöd för Stockholms miljöarbete

95 procent tycker att det är bra att Stockholms stad bedriver ett aktivt miljöarbete. Så var det även vid 2010 års mätning. Åtta av tio menar att det är mycket bra. Stödet för detta är starkt i alla delar av staden och i alla ålderskategorier.

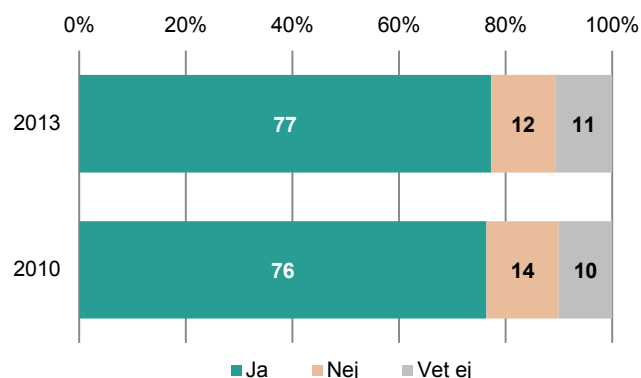
#### Tycker du att det är bra eller dåligt att Stockholms stad bedriver ett aktivt miljöarbete?



### Tre av fyra stödjer ökade krav på medborgarna

Drygt tre av fyra stödjer tanken på att staden ska ställa högre krav på medborgarna att agera och leva på ett miljövänligt sätt. Även detta resultat känns igen från 2010 års undersökning. Inställningen till högre krav finns med mindre variationer i alla stadsdelar. Kvinnor är något mer positiva till detta (81 procent) än män (73 procent).

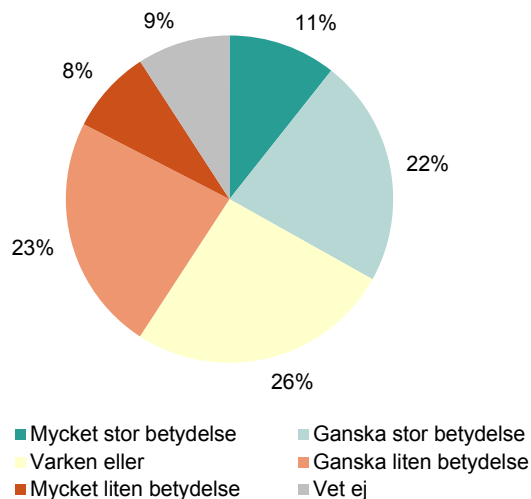
#### Tycker du att staden ska ställa högre krav på medborgarna att agera/leva miljövänligt?



### En av tre ser staden som viktig informationskälla

Hur viktig är då Stockholms stad som informationskälla i miljöfrågor för de som bor här jämfört med andra tillgängliga källor? Inte påfallande central, men heller inte oväsentlig visar det sig. Svaren fördelar sig jämnt över hela svarsskalan.

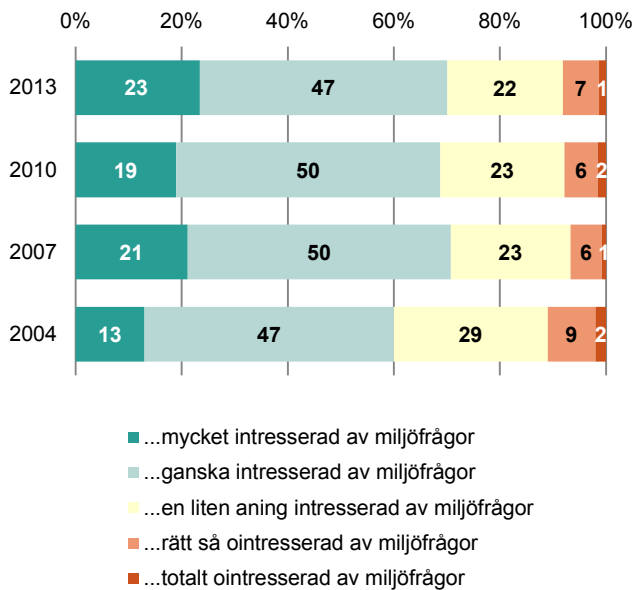
#### Hur stor betydelse har Stockholms stad som informationskälla för dig i miljöfrågor?



### Stort miljöintresse bland stockholmarna – sju av tio uppger att de är mycket eller ganska intresserade av miljöfrågor

Det vanligaste svaret när stockholmarna ska karaktärisera sitt eget intresse för miljöfrågor är att de är ganska intresserade (47 procent) eller mycket intresserade (23 procent). Endast ett fåtal menar att de är ointresserade. Intresset har varken stigit eller sjunkit sedan 2007.

### Jag är en person som är...



De yngsta i undersökningen (16-24 år) visar ett något svagare intresse än övriga. Personer med eftergymnasial utbildning klassificerar oftare än övriga sitt intresse som mycket stort.

### Goda kunskaper om att leva miljövänligt

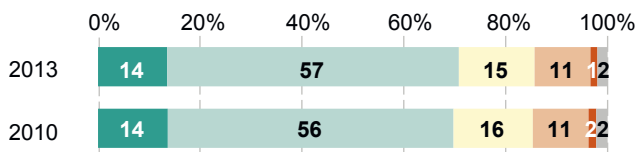
Medborgarnas kunskaper om vad de själva kan göra för att minska sin klimatpåverkan är enligt dem själva goda. 71 procent anser sig ha ganska goda eller mycket goda kunskaper om vad de kan göra för att minska sin klimatpåverkan.

Uppskattningen är något lägre när det gäller kunskaper om hur de kan undvika miljöfarliga och hälsofarliga ämnen i samband med inköp. Här bedömer 52 procent sina kunskaper som ganska goda eller mycket goda. 27 procent karakteriserar sina kunskaper som ganska eller mycket dåliga. Dessa två frågor ställdes även 2010 med närmast identiskt resultat.

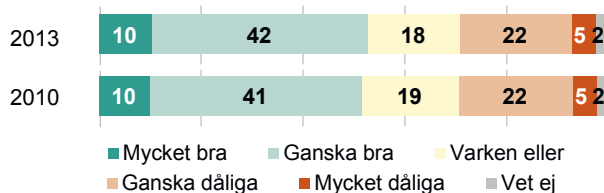
Kunskapen skiljer sig inte på något avgörande sätt mellan stadsdelar eller beroende på kön ålder etc. Möjligen anser något fler yngre att de har svaga kunskaper om hur de undviker miljöfarliga och hälsofarliga ämnen i samband med inköp.

### Tycker du att du har bra eller dåliga kunskaper om vad du kan göra för att...

#### ...minska din klimatpåverkan?



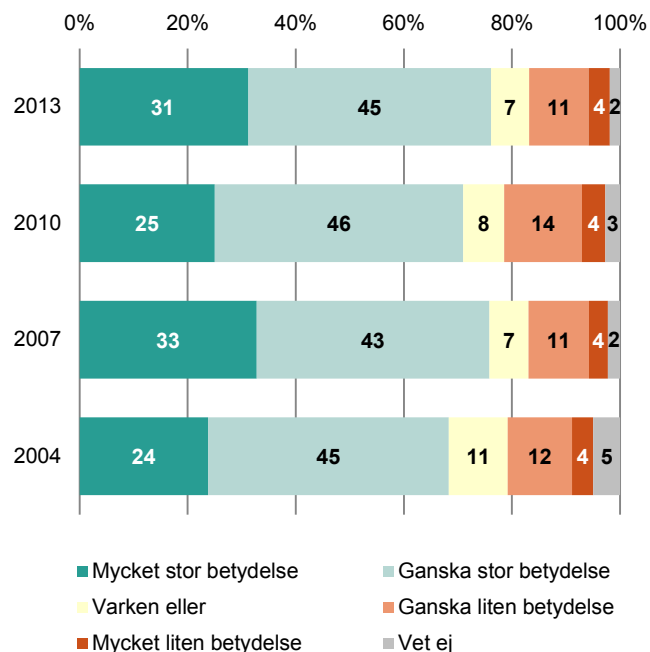
#### ...undvika miljö- och hälsofarliga ämnen i varor när du gör dina inköp?



### Tre av fyra anser att det har stor betydelse för miljön hur den enskilda personen lever och agerar

Tre av fyra anser att det har ganska stor eller mycket stor betydelse för miljön hur de som enskilda personer lever och agerar. Så har bilden i allt väsentligt sett ut sedan mätningarna inleddes. Tilltron till betydelsen av individens agerande är dominerande hos alla kategorier svarande, och något mer hos kvinnor än hos män, men skillnaderna är inte påfallande eller avgörande.

### Hur stor betydelse anser du att det har för miljön om du lever miljövänligt eller ej?

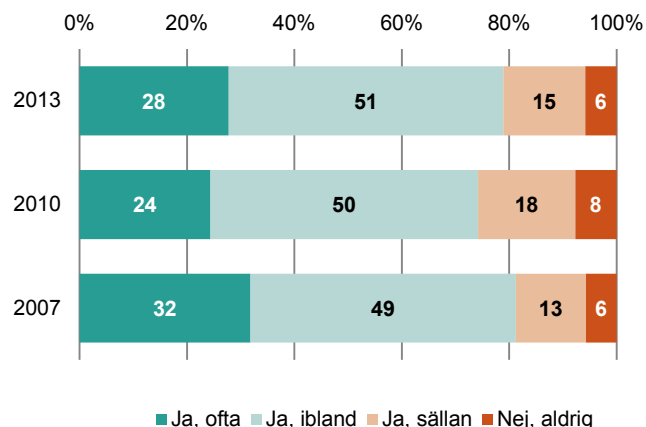


## De största miljöproblemen enligt stockholmarna

### Fyra av fem oroas i någon grad för den framtida miljöutvecklingen

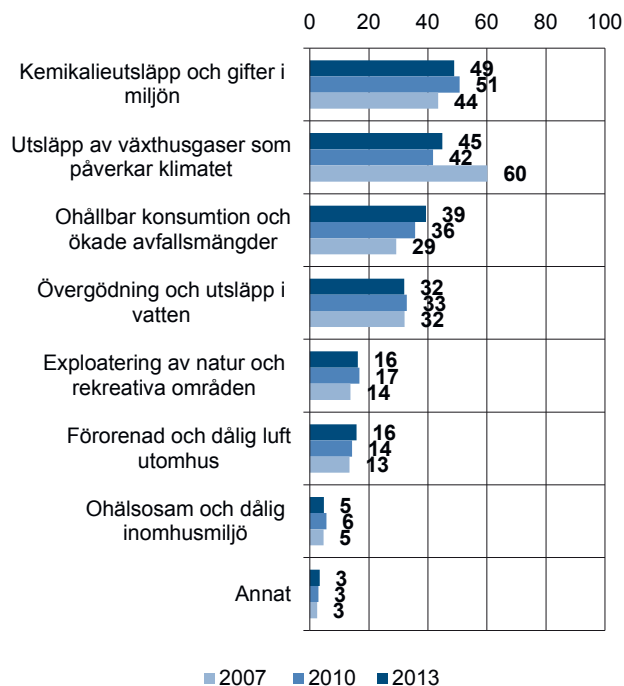
28 procent uppger att de ofta oroas sig för den framtida miljöutvecklingen. Ytterligare 51 procent känner oro ibland. Fler kvinnor än män svarar att de ofta oroas sig för detta – 32 procent mot 24 procent. Däremot syns inga skillnader mellan hur yngre och äldre känner inför miljöproblem.

### Oroar du dig för miljöproblem och den framtida miljöutvecklingen?



När de svarande ombads att lyfta fram vad de uppfattade som de största miljöproblemen hamnar – liksom tidigare år – kemikalieutsläpp och gifter i miljön (49 procent) i topp följt av utsläpp av växthusgaser (45 procent). En stigande oro noteras för ohållbar konsumtion och ökande avfallsmängder.

### Vilka av följande anser du vara de två största miljöproblemen? (%)



### Vilka av följande anser du vara de två största miljöproblemen? (%)

	Ohälsosam och dålig inomhusmiljö	Exploatering av natur och rekreativa områden	Övergödning och utsläpp i vatten	Kemikalieutsläpp och gifter i miljön	Ohållbar konsumtion och ökade avfallsmängder	Utsläpp av växthusgaser som påverkar klimatet	Förorenad och dålig luft utomhus	Annat
Rinkeby-Kista	12	19	21	53	26	47	21	7
Spånga-Tensta	8	15	31	52	32	43	19	3
Hässelby-Vällingby	4	20	33	54	29	49	12	4
Bromma	3	20	30	54	34	45	17	3
Kungsholmen	3	15	31	43	44	47	17	2
Norrmalm	4	14	30	44	43	44	18	8
Östermalm	2	11	36	50	40	48	17	2
Södermalm	4	9	40	51	47	43	13	4
Enskede-Årsta-Vantör	6	17	25	51	37	47	18	2
Skarpnäck	4	20	31	43	42	49	12	3
Farsta	5	22	35	42	42	39	18	2
Älvsjö	5	22	27	52	40	40	17	2
Hägersten-Liljeholmen	3	19	33	43	45	44	14	1
Skärholmen	7	14	33	58	35	39	10	4
<b>Hela staden</b>	<b>5</b>	<b>16</b>	<b>32</b>	<b>49</b>	<b>39</b>	<b>45</b>	<b>16</b>	<b>3</b>

## 6. Miljön i det egna stadsdelsområdet

### Parker och naturområden

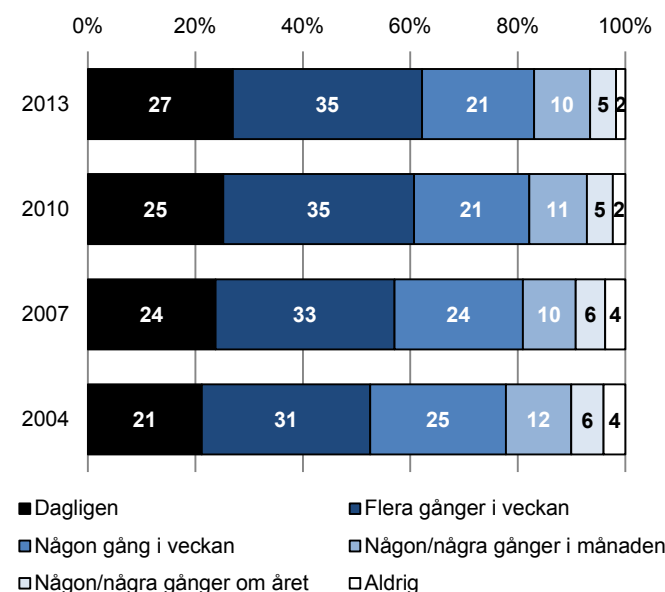
**Stockholms parker och naturområden är välbesökta – fler än 8 av 10 besöker dem någon gång i veckan eller oftare**

Vistelse i naturen har stor betydelse för människors hälsa och välbefinnande. Stadens parker och naturområden är en värdefull resurs för invånarnas rekreation och friluftsliv och har betydelse för den biologiska mångfalden. Tillgänglighet och avståndet till närmaste naturområde är avgörande för hur ofta områdena besöks – bostadsnära parker nyttjas mest, inte minst av barn och äldre.

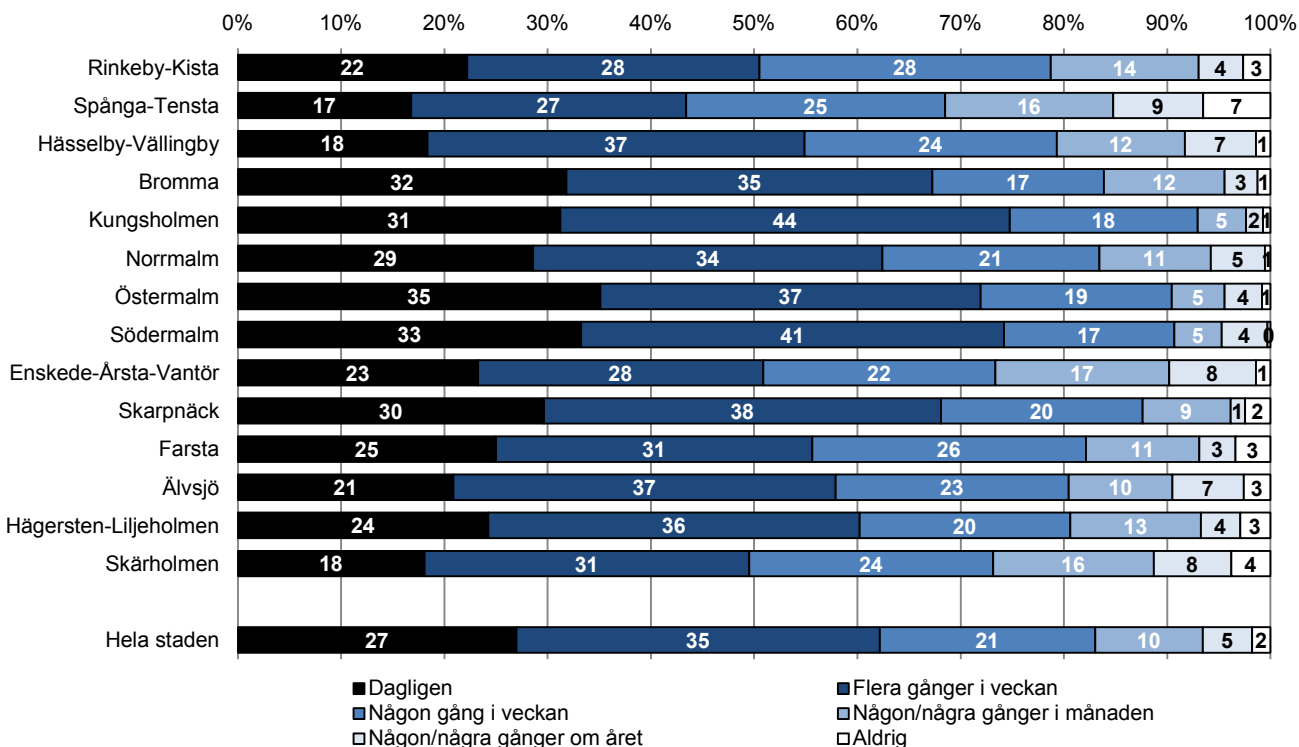
Undersökningen visar att stadens parker och naturområden används i hög grad av de boende i stadsdelarna, inte minst i stadens centrala delar. Andelen stockholmare som besöker parkerna ökar över tid.

Andelen besökare, som går till parker och naturområden dagligen eller flera gånger i veckan, återfinns till stor del i innerstaden samt i Bromma och Skarpnäck. Andelen som dagligen vistas i parkerna är högre bland boende över 65 år och lägre bland yngre.

**Hur ofta går du under sommarhalvåret ut i någon park/naturområde i närheten där du bor ?**



**Hur ofta går du under sommarhalvåret ut i någon park/naturområde i närheten där du bor (inom 5-6 minuters gångavstånd)?**



## Drygt åtta av tio är nöjda med tillgången till parker och naturområden

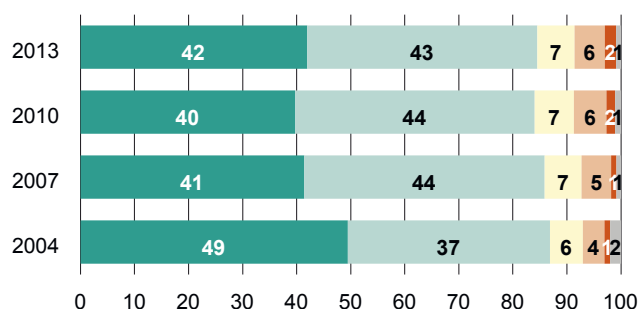
85 procent är mycket eller ganska nöjda med tillgången till parker och naturområden i stadsdelen. Det är i stort sett samma andel som 2010. Här finns dock tydliga skillnader mellan olika stadsdelar. Boende i Skarpnäck och på Östermalm har stora näraliggande naturområden, vilket återspeglas i enkätsvaren – andelen mycket nöjda är påtagligt hög bland boende på Östermalm (64 procent) och i Skarpnäck (68 procent). I Spånga-Tensta är motsvarande andel 21 procent.

En majoritet av medborgarna är nöjda med skötsel och städning av parker och naturområden i stadsdelen. Andelen som är missnöjda har gradvis sjunkit från 2007 då mer än var fjärde var missnöjd. Idag är drygt 20 procent kritiska mot skötsel och städning av parker och naturområden i stadsdelen.

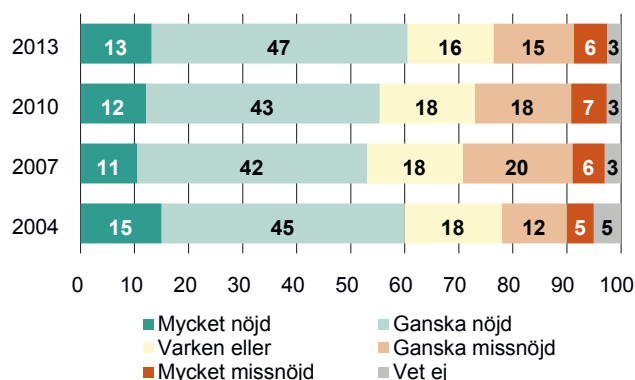
Mest tillfreds – räknat i andelen mycket nöjda – är boende på Östermalm. Minst tillfreds med skötsel och städning är svarande i Spånga-Tensta.

## Hur nöjd/missnöjd är du när det gäller...

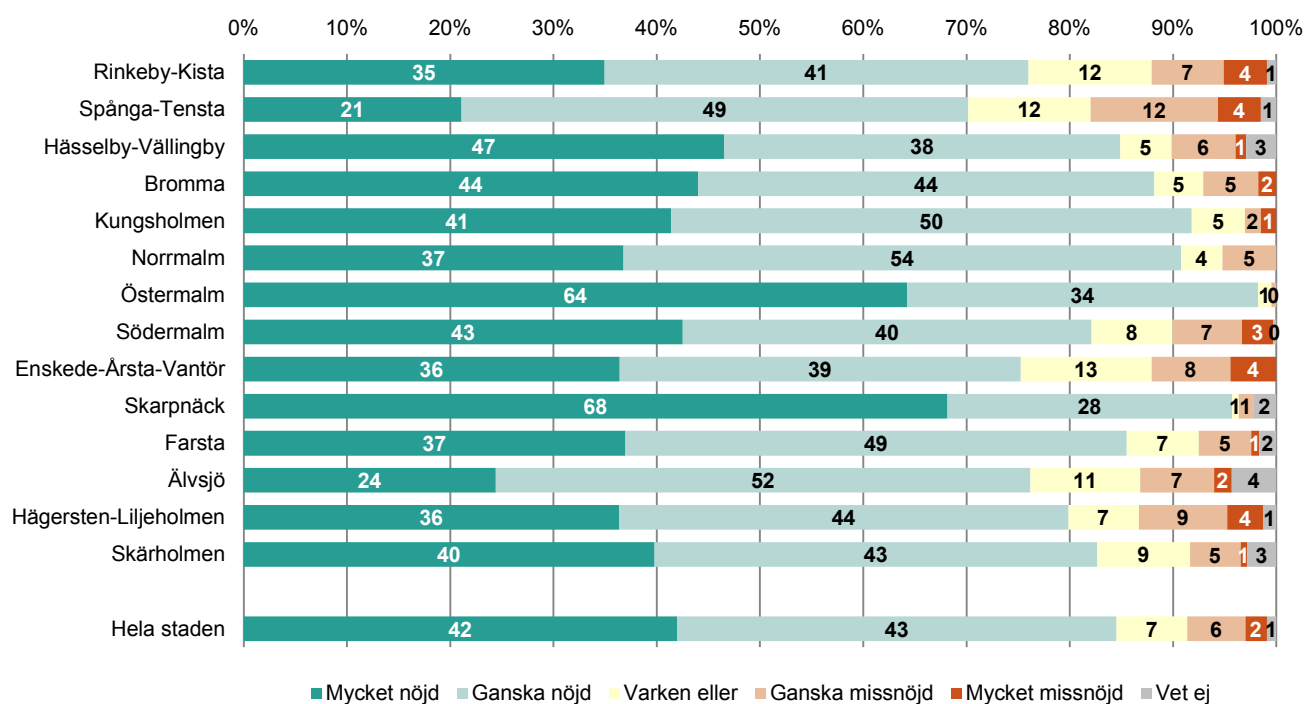
tillgången till parker och naturområden i din stadsdel? (%)



skötsel och städning av parkerna och naturområdena i din stadsdel? (%)



## Hur nöjd/missnöjd är du när det gäller tillgången till parker och grönområden i din stadsdel?





## Stadens strandbad

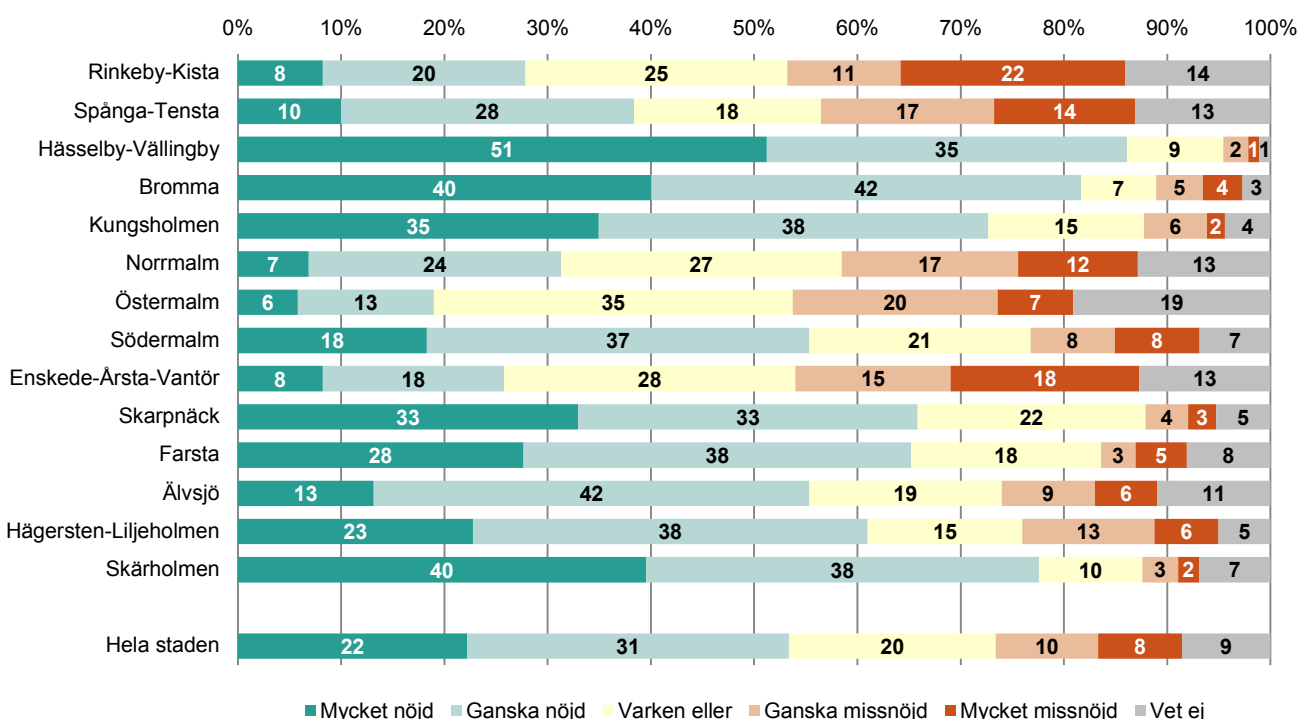
### Allt fler badar vid stadens strandbad och är nöjda med tillgången till strandbad, vattenkvaliteten och skötseln

I Stockholm finns idag 30 officiella strandbad där vattenkvaliteten kontrolleras. Av dessa ligger 20 i Mälaren, åtta i de mindre sjöarna och två i saltsjön. Sedan 2007 har staden inrättat sex nya strandbad.

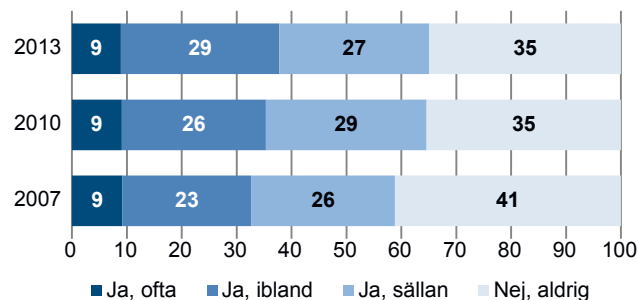
Två av tre stockholmare nyttjar någon gång stadens strandbad. 38 procent av stockholmarna uppger att de ofta eller ibland nyttjar strandbaden, en ökning med 6 procentenheter sedan år 2007. Strandbaden nyttjas av alla kategorier stockholmare, framför allt av barnfamiljer och yngre. Av undersökningen framgår att allt fler stockholmare är nöjda med tillgången till badplatser, vattenkvalitet och skötseln.

Drygt hälften (53 procent) är idag nöjda med tillgången till strandbad i stadsdelen och andelen nöjda ökar över tiden. Tillgänglighet och avstånd är avgörande – bostadsnära bad nyttjas mest. Boende i stadsdelar i direkt anslutning till Mälaren upplever mycket god tillgång till strandbad. I Hässelby-Vällingby uppger 86 procent att de är nöjda med tillgången, Bromma och Skärholmen ligger något lägre (82 respektive 78 procent) medan boende i stadsdelsområden som saknar strandbad, såsom Norrmalm, Spånga-Tensta, Rinkeby-Kista och Enske-de-Årsta-Vantör naturligt nog rankar tillgången lägre.

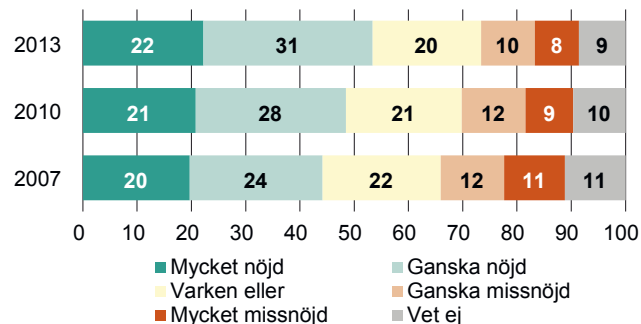
### Hur nöjd eller missnöjd är du när det gäller tillgången till strandbad i din stadsdel?



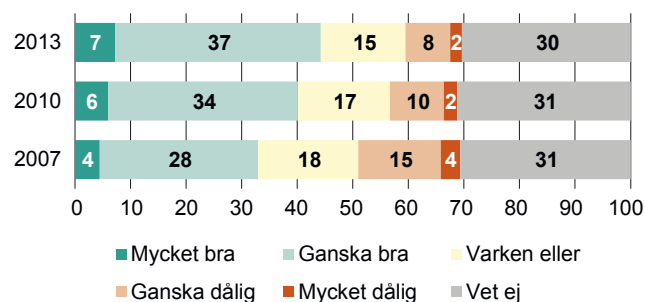
### Badar du vid Stockholms stads strandbad? (%)



### Hur nöjd/missnöjd är du när det gäller tillgången till strandbad i din stadsdel? (%)



### Hur upplever du vattenkvaliteten vid Stockholms stads strandbad? (%)

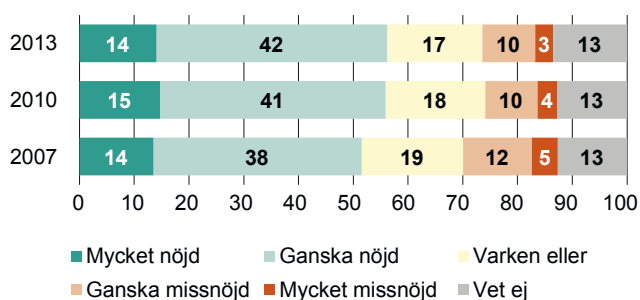


## Staden som uppväxtmiljö

### Flertalet är nöjda med uppväxtmiljön för barn i sin stadsdel, men stora skillnader finns mellan olika stadsdelsområden

56 procent är nöjda och 13 procent missnöjda med uppväxtmiljön för barn i sin stadsdel. Variationen är dock stor mellan boende i olika stadsdelsområden. Bromma, Älvsjö och Östermalm är de stadsdelsområden där de boende betygsätter uppväxtmiljön för barn högst, drygt 7 av 10 är nöjda med uppväxtmiljön, medan motsvarande siffra för Rinkeby-Kista och övriga stadsdelar i innerstaden ligger betydligt lägre, Drygt 4 av 10 är där nöjda med uppväxtmiljön för barn.

#### Hur nöjd/missnöjd är du när det gäller uppväxtmiljön för barn i din stadsdel? (%)



För hela staden skiljer sig inte bedömningen på något nämnvärt sätt från tidigare års resultat.

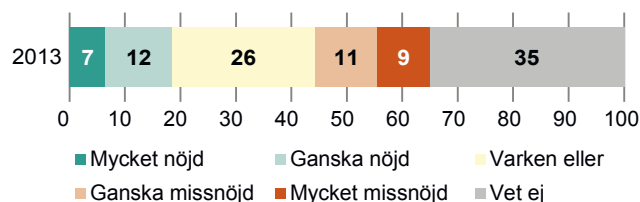
### 37 procent av medborgarna är missnöjda med klotter och skadegörelse

Klotter, nedskräpning och skadegörelse är en aspekt som stockholmarna inte är helt nöjda med idag. Lika många är nöjda (36 procent) som missnöjda (37 procent). Boende i innerstaden är mindre kritiska än ytterstadsbor.

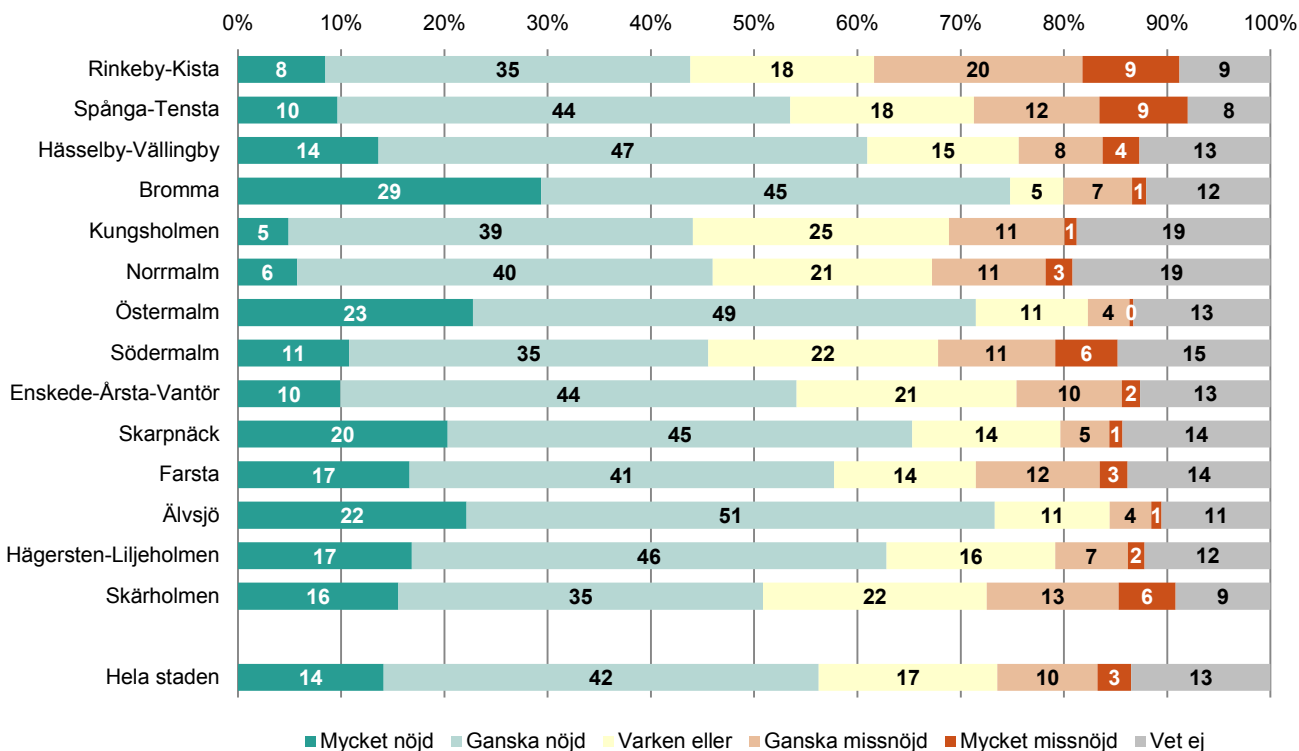
#### Tillgången till odlingslotter

Nytt för 2013 års undersökning var en fråga om tillgången till platser för odling i stadsdelen. Många (35 procent) har inte kunnat ta ställning till detta. 19 procent är mycket eller ganska nöjda och 20 procent är mycket eller ganska missnöjda. Bäst upplevs odlingsmöjligheterna vara i Rinkeby-Kista och Skarpnäck.

#### Hur nöjd/missnöjd är du när det gäller tillgången till platser för odling i din stadsdel? (%)



#### Hur nöjd/missnöjd är du när det gäller uppväxtmiljön för barn i din stadsdel?



## 7. Resvanor och trafik

Trafiken i Stockholm räknas till ett av stadens största miljöproblem. Luftkvaliteten har blivit mycket bättre sedan 90-talet. Skärpta avgaskrav på fordon, renare bränslen, miljöbilar, trängselskatt, dubbförbud på Hornsgatan och dammbindning är åtgärder som förbättrat luftkvaliteten i staden. Fortfarande har vi emellertid överskridanden av miljökvalitetsnormerna för kväveoxid och partiklar (PM10). Under år 2014 ser däremot miljökvalitetsnormerna ut att klaras för 34 gator med höga halter, bland annat tack vare ett ambitiöst arbete med dammbindning.

I detta kapitel redovisas stockholmarnas resvanor och hur medborgarna ser på trafiksituationen i staden. Här redovisas även frågor om kollektivtrafik och trängsel-skatter.

### Stockholmarnas resvanor

#### Drygt 8 av 10 stockholmare anser att det är viktigt att resa miljövänlig

En av tre stockholmare som arbetar eller studerar ersätter någon gång sin arbetsresa med distansarbete. Vanli-

gen sker det någon eller några dagar i månaden, men var tionde arbetar på distans en gång i veckan eller oftare.

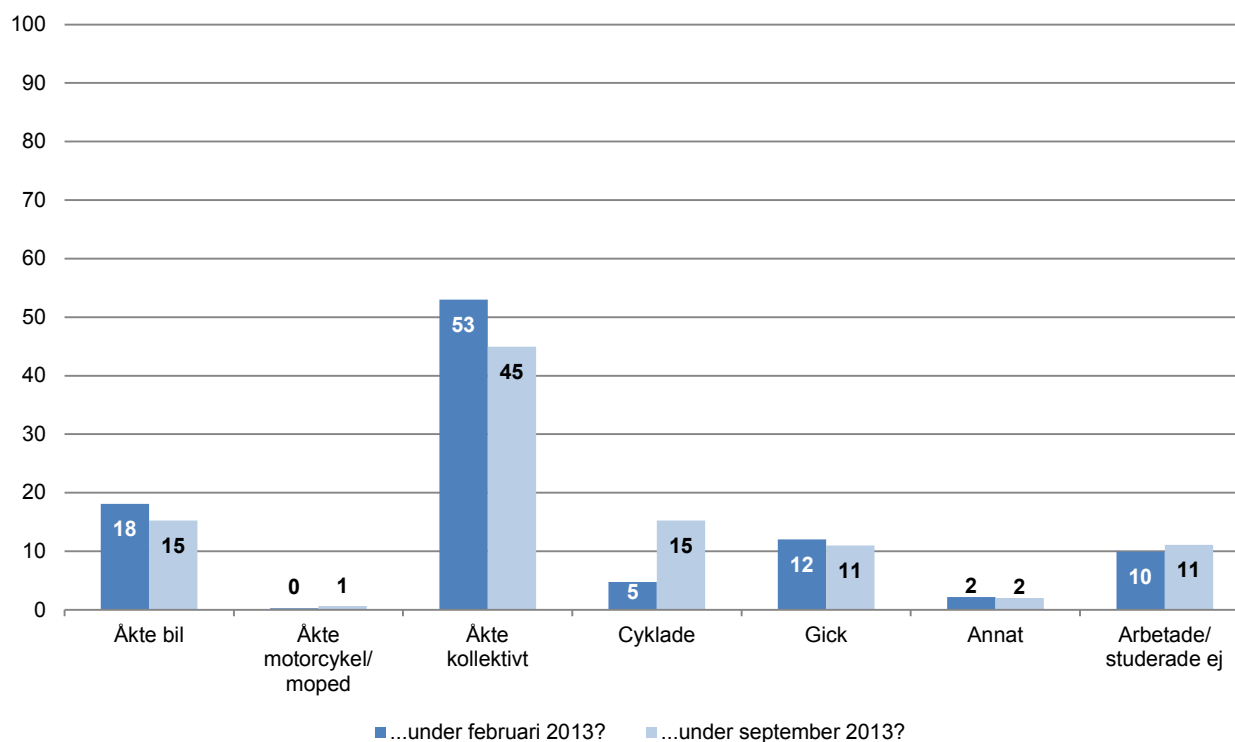
Varannan stockholmare reser huvudsakligen kollektivt till sitt arbete eller sina studier – något fler under vintern och något färre under hösten. Åtta av tio är nöjda med kollektivtrafiken i stadsdelen, men skillnader finns mellan stadsdelarna. Till exempel är omkring var femte mycket nöjd i Spånga-Tensta och i Hässelby-Vällingby, jämfört med knappt varannan på Norrmalm. Kollektivresor är vanligare bland yngre än äldre, bland stockholmare med lägre inkomst och är som högst bland studerande.

#### Fler och fler cyklar, samtidigt ökar missnöjet med trafiksäkerheten för cyklister och fotgängare

Andelen som cyklar till arbete eller skola är avsevärt högre under sommarhalvåret (15 procent) än under vintern (5 procent). Innerstadsbor, tillsammans med boende i Bromma och Skarpnäck, utnyttjar i störst utsträckning möjligheten att cykla till arbete och studier.

Andelen som promenerar till arbetet är oförändrad mellan höst och vinter. Det är främst i innerstaden som pro-

#### Hur reste du huvudsakligen mellan bostaden och arbete/skola... (%)



menad är ett alternativ för många, till exempel uppger 35 procent på Norrmalm att de promenerar till sin arbetsplats under vintern.

Tillgången till gång- och cykelbanor är god enligt stockholmarna. Andelen nöjda ökar dock inte. Boende i innerstadsstadsdelarna är mest missnöjda med tillgången till gång- och cykelbanor.

Det finns klara brister i tillgången till stödsäker cykel-parkering. Så tycker inte bara de som idag cyklar till arbete eller studier. Bland dem som har en uppfattning om tillgången till cykelparkering är varannan mycket eller ganska missnöjd.

När frågorna gäller skötsel och underhåll av gång- och cykelbanor – och än mer tydligt – när det gäller säkerheten för fotgängare och cyklister så ökar andelen som är kritiska från år till år. I undersökningen 2013 uppger 30 procent att de är missnöjda med trafiksäkerheten. Mest kritiska till trafiksäkerheten för oskyddade trafikanter är boende i innerstaden.

Andelen som missnöjda med trafiksäkerheten för fotgängare och cyklister har ökat med 10 procentenheter mellan 2004 och 2013 – från 20 till 30 procent. Mest kritiska till trafiksäkerheten för dessa trafikantgrupper är boende i innerstaden.

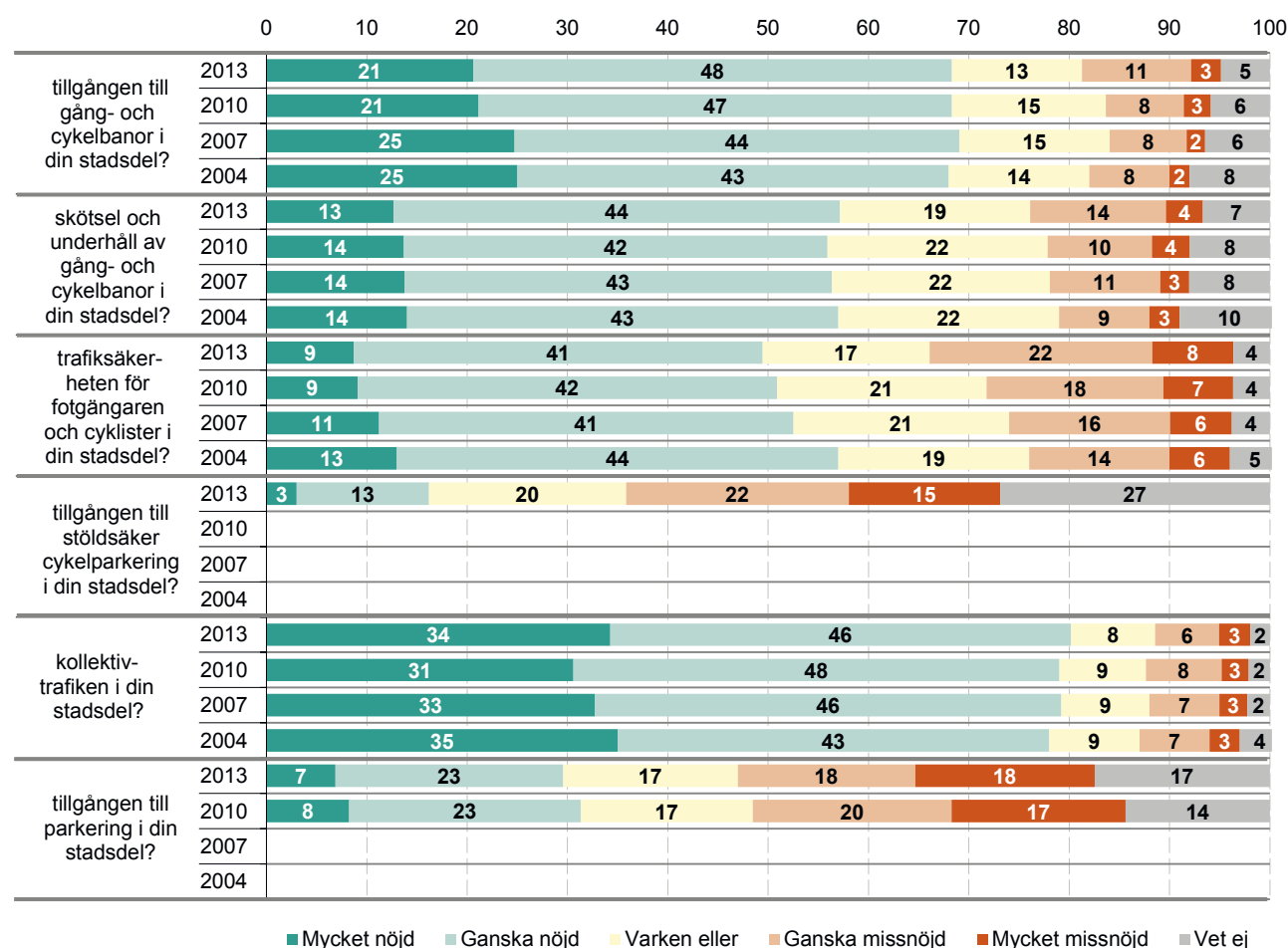
#### Nära två av tio tar bilen till jobbet

18 procent under vintern och 15 procent under hösten väljer bil när de ska till jobbet. Bilresor är vanligare bland boende i ytterstadsdelar. Högst andel bilresenärer finns i Spånga-Tensta där 35 procent under vintern och 28 procent i september huvudsakligen åker bil.

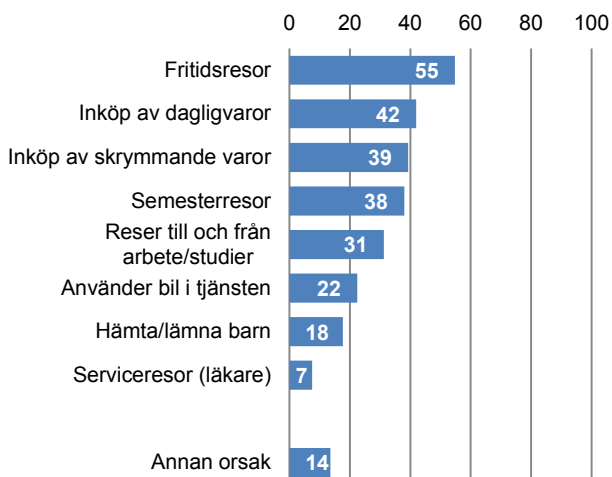
Bilresenären är oftare man än kvinna, många gånger i medelåldern. Andelen som väljer bil som transportsätt är högre bland boende i småhus, i hushåll med barn och i hushåll med högre inkomst.

Billinnehavet är högre i ytterstaden än i innerstaden. Lägst är bilinnehavet på Södermalm. Skälet till att ha bil är främst att man använder den till fritidsresor och inköpsresor. 22 procent uppger att de behöver bil i tjänsten.

#### Hur nöjd/missnöjd är du med... (%)

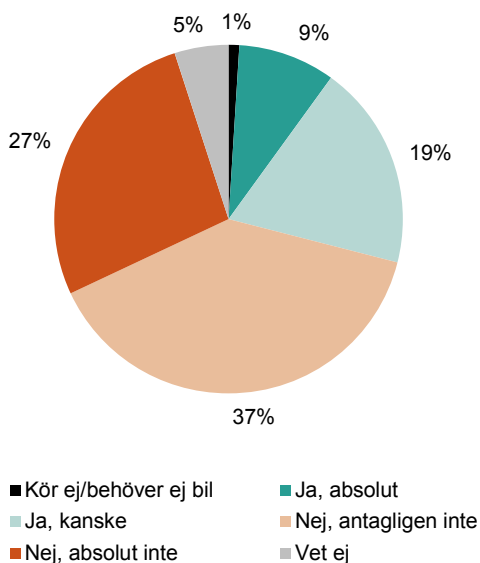


**Vilka är de främsta anledningarna till att hushållet har bil? (%)**



Bilpool står för en liten del (4 procent) av bilutnyttjandet. 28 procent av dem som har tillgång till egen bil menar att bilpool kan vara ett alternativ till att ha egen bil.

**Om en bilpool hade bilar där du bor, skulle det då vara ett alternativ till egen bil? Svar från dem med tillgång till egen bil**



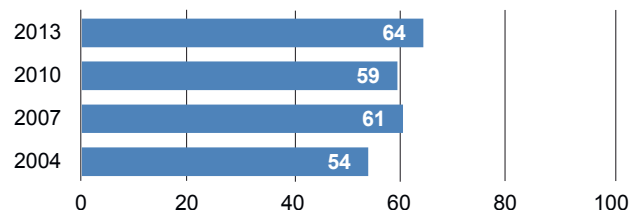
**Allt fler kör sin bil miljövänligt**

Sedan stockholmarna för första gången tillfrågades om sina körvanor ur ett miljöperspektiv i samband med 2004 års enkät har utvecklingen varit positiv – allt fler kör miljövänligt och fler låter bilen stå när det är möjligt.

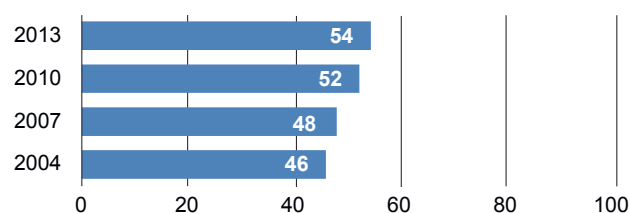
2004 svarade 54 procent att de alltid eller oftast körde bilen på ett så miljövänligt sätt som möjligt. 2013 hade andelen vuxit till 64 procent. Samma utveckling, om än på en något lägre nivå, gäller för hur vanligt det är att

bilnehavare låter bilen stå när det är möjligt och istället reser på annat sätt.

**Brukar du medvetet köra bilen på ett så miljövänligt sätt som möjligt? (%)**



**Brukar du låta bilen stå och färdas på annat sätt när det går? (%)**



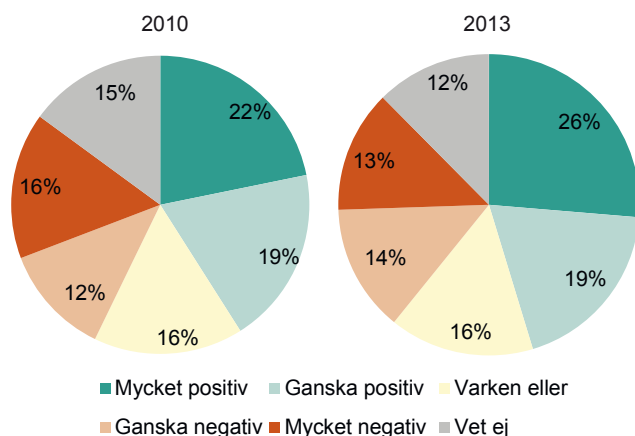
Fler i innerstaden än i ytterstaden avstår från att använda bilen när det är möjligt.

**48 procent uppger att de kör med odubbade vinterdäck**

Nära hälften av de som körde bil under vintern (48 procent) körde under vintern 2012/13 med odubbade vinterdäck.

Dubbäckförbud har införts på Hornsgatan. Inställningen till att införa ett förbud i hela innerstaden är positiv. 45 procent är mycket eller ganska positiva till att införa ett förbud i hela innerstaden. 27 procent är negativa till ett sådant förbud. Andelen positiva har ökat med fyra procentenheter sedan mätningen 2010.

**Om dubbdäcksförbud skulle införas i hela innerstaden, hur positiv eller negativ skulle du vara till ett sådant förbud?**



Andelen som ställer sig mycket positiva till ett dubb-däcksförbud är högst bland boende i innerstaden. De som är mycket negativa finner vi främst bland personer som har tillgång till en bil som de kör.

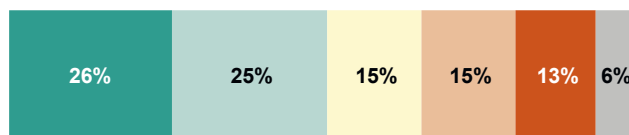
### Framkomligheten i staden

Ett sätt att öka framkomligheten i trafiken är att prioritera cykel- och kollektivtrafik genom att till exempel ta bort bilkörfält och minska antalet parkeringsplatser. Inställningen till dessa åtgärder är mer positiv bland stockholmare utan bil än bland invånare med tillgång till bil.

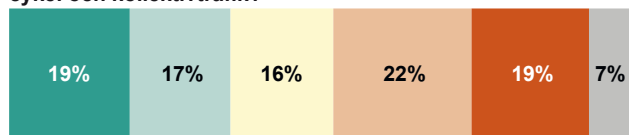
På frågan om man är för eller emot att ta bort bilkörfält till förmån för gång, cykel- och kollektivtrafik svarar majoriteten (51 procent) att de är mycket eller ganska positiva. På frågan hur de ställer sig till att minska antalet parkeringsplatser till förmån för gång, cykel- och kollektivtrafik är färre positiva (36 procent) och något fler negativa (41 procent).

### Är du positiv eller negativ till att...

#### ta bort bilkörfält till förmån för cykel och kollektivtrafik?



#### ta bort parkeringsplatser till förmån för cykel och kollektivtrafik?



■ Mycket positiv ■ Ganska positiv ■ Varken eller  
■ Ganska negativ ■ Mycket negativ ■ Vet ej

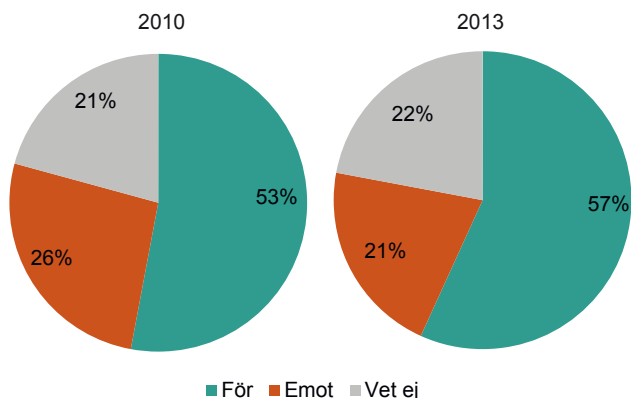
Parkeringsituationen i den egna stadsdelen är den aspekt som flest är uttalat kritiska till. 36 procent är missnöjda med tillgången till parkeringsplatser.

## Trängselskatter

### Drygt hälften av stockholmarna är positiva till trängselskatter

Om det var folkomröstning om trängselskatter idag skulle drygt hälften rösta för. Så var det även 2010. Drygt hälften är för trängselskatt både bland bilister och bland dem som saknar bil.

### Om det var folkomröstning om trängselskatterna idag, hur skulle du rösta?



Inställningen till trängselskatternas effekter har sedan 2007 då frågan togs med i miljöenkäten varit tämligen positiv, en stor del menar att skatterna i viss grad bidrar till positiva effekter för trafiksäkerhet och miljö. Mest positiva var stockholmarna vid 2007 års mätning. 2010 och 2013 är inställningen fortfarande övervägande positiv. Men andelen som inte ser några effekter har ökat när det gäller effekter på köer och luftkvalitet. Däremot ser fler idag positivt på effekten för kollektivtrafik, den aspekt som flest var tveksamma till inledningsvis och delvis fortfarande är.

### Sex av tio förordar oförändrat pris

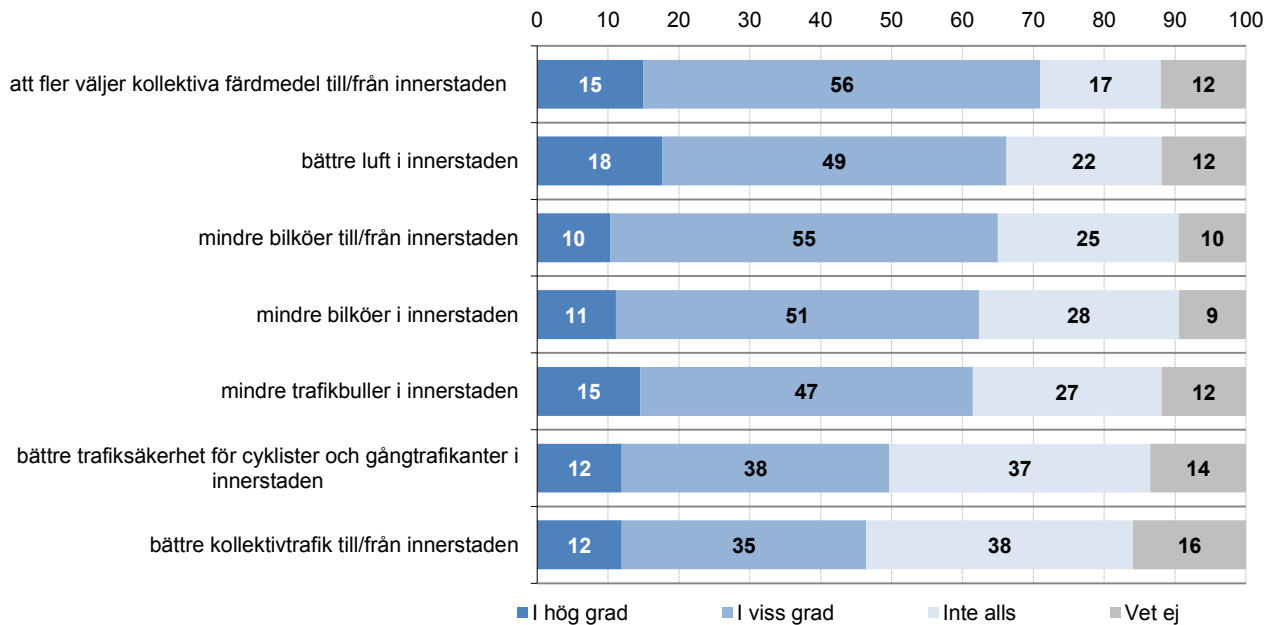
Tre av fyra bilister betalar idag mindre än 100 kr per månad i trängselskatt. De flesta stockholmare – 58 procent – vill att priset ska vara oförändrat. Andelen som förordar en höjning har ökat från 18 till 24 procent mellan 2010 och 2013. 18 procent vill idag se priset sänkt.

Om priset skulle fördubblas, hur skulle det påverka bilåkandet? Inte alls menar drygt tre av fyra bilister. 17 procent skulle åka något mindre och 6 procent mycket mindre. Det är en närmast identiskt bedömning från bilisterna som år 2010.

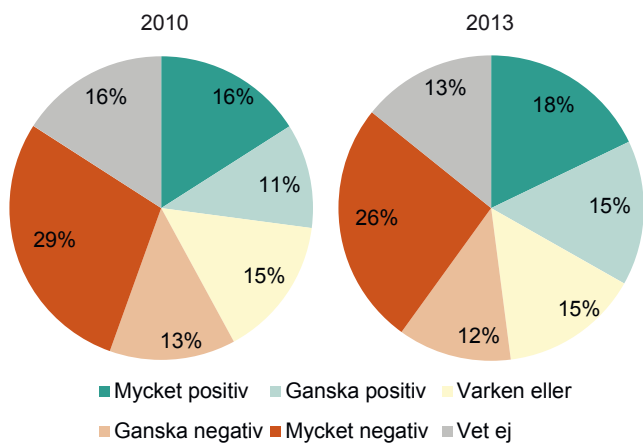
### Delad syn på trängselskatt på Essingeleden

På frågan hur man ställer sig till ett införande av trängselskatt på Essingeleden är andelen negativa (38 procent) något högre än andelen som är för en sådan lösning (33 procent). Jämfört med 2010 har andelen med positiv inställning ökat från 27 procent till 33 procent.

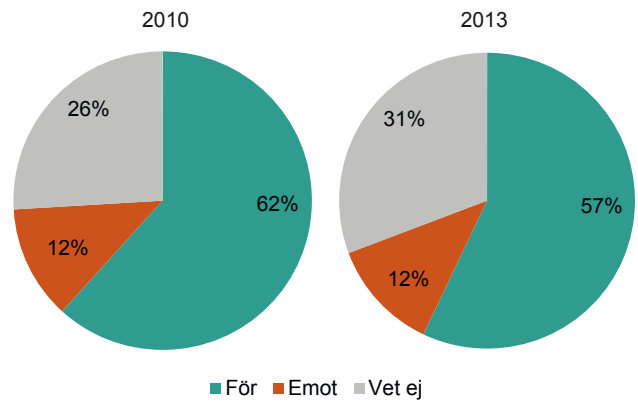
### I vilken grad tror du att trängselskatterna bidrar till... (%)



### Om trängselskatt skulle införas på Essingeleden, hur positiv eller negativ skulle du vara till ett sådant införande?



### Om det var folkomröstning om Förbifart Stockholm idag, hur skulle du rösta?



Svarande som är mycket negativa till trängselskatt på Essingeleden finner vi främst bland bilister med egen bil.

Om miljöbilar skulle undantas från trängselskatt menar 45 procent att de absolut eller kanske skulle skaffa en miljöbil. 23 procent ställer sig avvisande.

### Majoritet för förbifart Stockholm

Om det var folkomröstning om Förbifart Stockholm idag skulle en majoritet rösta för. Många, och fler än 2010, saknar åsikt och vet inte hur de skulle rösta. Betydligt fler bilägare (72 procent) skulle rösta för Förbifart Stockholm jämfört med de som inte har bil (41 procent).

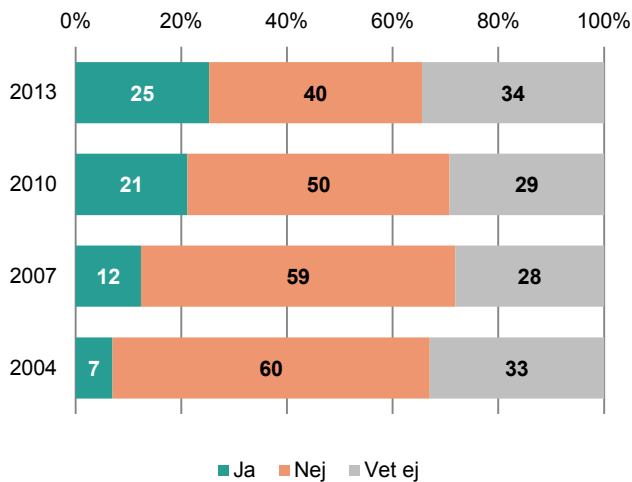
Förbifart Stockholm är en ny sträckning för E4 väster om Stockholm. Leden ska binda samman de norra och södra länsdelarna och är tänkt att minska trafiken på Essingeleden och i innerstaden.

## 8. Energianvändning och energisparande

### Allt fler hushåll i staden väljer att beställa miljömärkt el av sitt elbolag och 9 av 10 vidtar åtgärder för att spara energi hemma

Allt fler stockholmare väljer miljömärkt el. Vid den första mätningen som gjordes 2004 hade endast 7 procent valt att beställa miljömärkt el av sitt elbolag. 2013 har andelen stigit till 25 procent.

### Har du/ditt hushåll beställt miljömärkt el av ert energibolag?



### Släcker lyset för att spara energi

Vad gör stockholmarna för att minska sin energiförbrukning? Den vanligaste åtgärden är att vara noga med att släcka belysningen. 76 procent, i nivå med 2010 års resultat, svarar att de är noga med att släcka lyset.

Knappt hälften stänger av TV:n istället för låta den stå stand-by. Utvecklingen går dock i fel riktning. Vid tidigare mätningar svarade sex av tio att de stängde av sin TV.

Andelen som köpt energieffektiva vitvaror stiger.

Vissa åtgärder berör främst boende i småhus och i viss utsträckning bostadsrättsinnehavare. Tex har 48 procent av boende i småhus tätat fönster eller tilläggsisolerat och 46 procent har sänkt inomhustemperaturen.

### Vad har du/ni gjort för att spara energi i bostaden?

Varit noga med att släcka lyset	76 %
Stängt av TV m.m. istället för stand by	47 %
Köpt energieffektiva vitvaror (kyl/frys, tvättmaskin, spis m.m.)	42 %
Reglerat temperatur i kyl/frys och avfrostat regelbundet	27 %
Tätat fönster/tilläggsisolerat	26 %
Sänkt inomhustemperaturen spara energi	25 %
Kontaktat energirådgivare	2 %
Annat	13 %
Inte gjort något särskilt för att spara energi	11 %

De som menar att det har stor betydelse att man som enskild person sparar energi har i högre grad än övriga vidtagit åtgärder för att spara energi. Särskilt gäller det att stänga av TV:n, släcka lysen och reglera temperatur i kyl och frys.



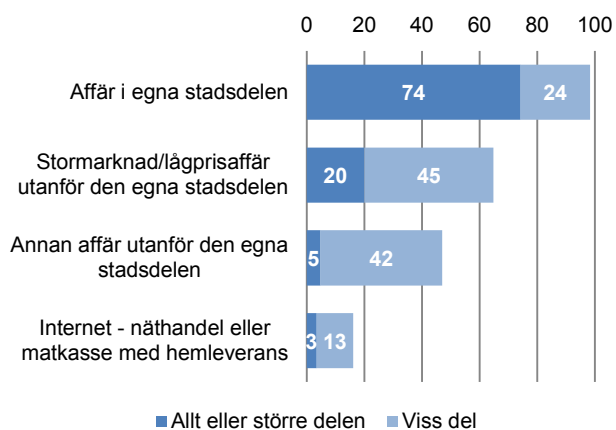
## 9. Inköp av livsmedel och dagligvaror

### 16 procent handlar någon gång livsmedel och dagligvaror på internet.

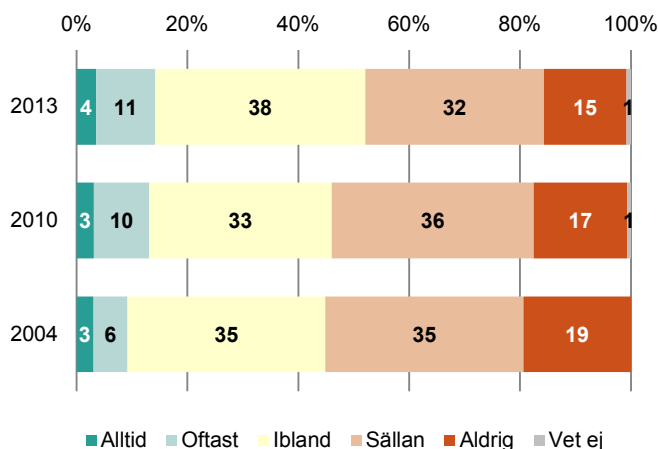
I huvudsak handlar invånarna i staden sina dagligvaror i den egna stadsdelen. Tre av fyra handlar allt eller större delen av sina varor där. De som inte handlar huvuddelen av sina dagligvaror i den egna stadsdelen vänder sig i första hand till stormarknader.

16 procent handlar någon gång livsmedel och dagligvaror på internet. Barnfamiljer och boende i småhus åker oftare till stormarknader än familjer utan barn respektive boende i flerbostadshus. Barnfamiljer är även de som oftast handlar denna typ av varor på nätet.

### Var handlar du/ni hushållets livsmedel och dagligvaror? (%)



### Hur ofta är dina huvudmåltider vegetariska (d.v.s. innehåller ej kött, fisk, skaldjur, fågel eller vilt)?



19 procent av kvinnorna och 10 procent av männen väljer alltid eller oftast att äta vegetariskt. I andra änden av svarsskalan anger 57 procent av männen att de sällan eller aldrig äter en vegetarisk huvudmåltid, jämfört med 38 procent av kvinnorna.

Det är en något högre andel bland stockholmare under 45 år som väljer en vegetarisk huvudmåltid jämfört med dem över 45 år.

### 15 procent äter i huvudsak vegetariskt

Andelen som alltid eller oftast äter vegetariska huvudmåltider har ökat med 6 procentenheter på tio år. Mest ökar andelen som svarar att deras huvudmåltid oftast är vegetarisk. Närmare hälften svarar att deras huvudmåltid sällan eller aldrig är helt vegetarisk, dvs inte innehåller kött, fisk, skaldjur eller fågel.

### Stockholmarna väljer i växande utsträckning ekologiskt, närproducerat och miljö-, rättvisemärkta varor

Andelen som svarar att de väljer ekologiskt odlade livsmedel, varor med miljömärkning, rättvisemärkning etc. ökar stadigt och andelen som säger att de sällan eller aldrig väljer dessa varor minskar från måttillfälle till måttillfälle.

Fyra av tio väljer oftast eller alltid miljömärkta varor (Svanen, Bra Miljöval etc). 2004 var motsvarande andel 32 procent. På samma sätt – och under samma tidsperiod – har andelen som oftast eller alltid köper ekologiska varor stigit från 22 till 36 procent och andelen som sällan eller aldrig väljer rättvisemärkta produkter minskat från 43 till 27 procent.

Även för närproducerade varor ses en ökning sedan 2010 då frågan ställdes för första gången i miljöenkäten.

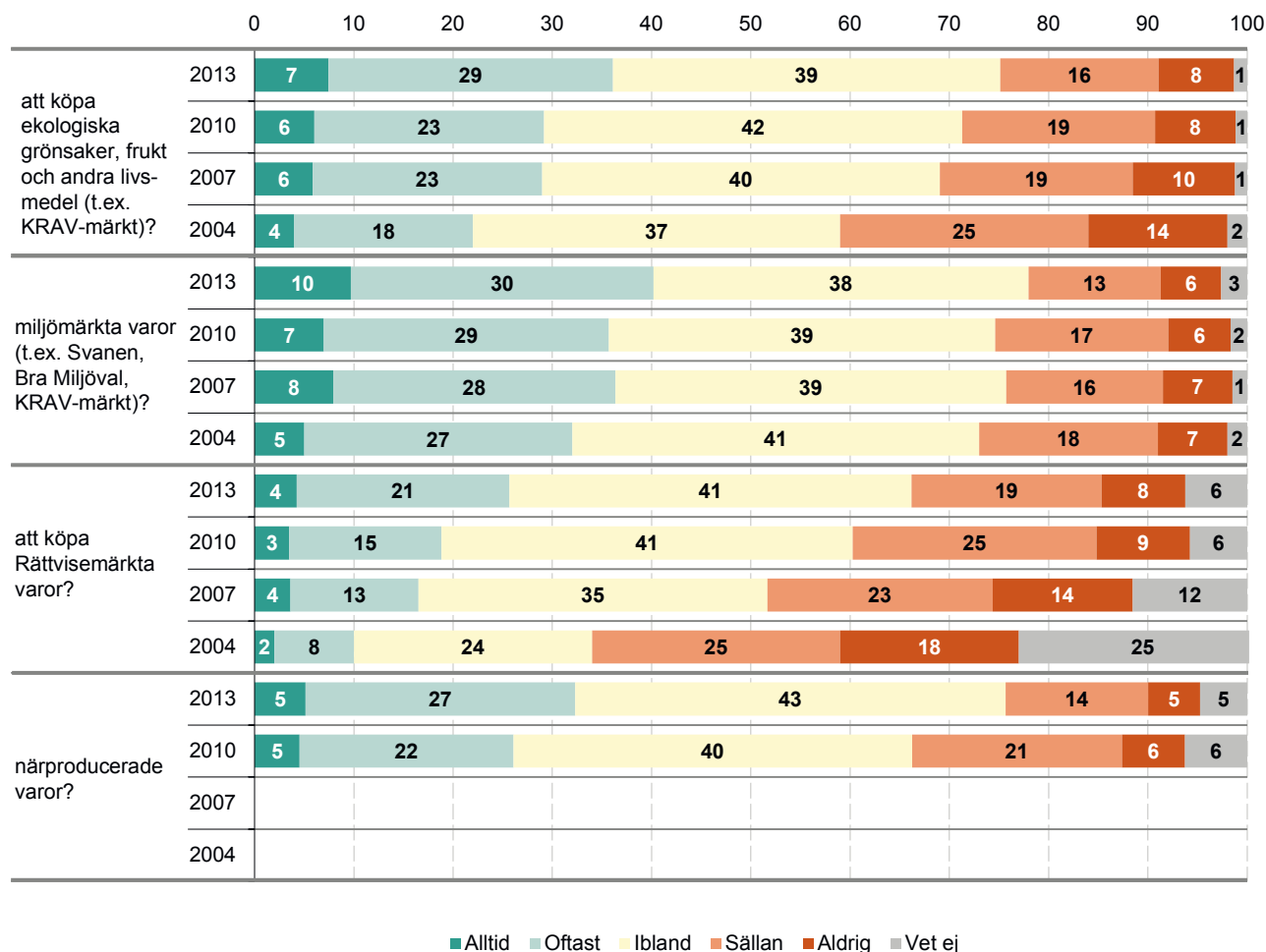
Det är något fler kvinnor än män som handlar ekologiska alternativ. Andelen ökar även med utbildning och

med hushållsinkomst. Samma mönster gäller även för val av miljömärkta varor.

Inställningen till betydelsen av dessa val slår tydligt igenom i inköpsbeteendet. T ex svarar 74 procent av de som anser att det är viktigt att man som enskild person handlar miljömärkta varor att de oftast eller alltid köper dessa produkter.

Det finns ingen tydlig och konsekvent skillnad mellan inköpsvanor i olika stadsdelsområden.

#### När du handlar livsmedel och dagligvaror brukar du då... (%)



## 10. Avfallshantering

Stadens mål är att mängden avfall per invånare ska minska och att källsortering och återvinning ska uppmuntras. Framför allt ska det farliga avfallet sorteras ut och tas om hand på ett miljöriktigt sätt. Insamlingssystemen ska också ha god tillgänglighet.

### Andelen som källsorterar ökar från en redan hög nivå, men fortfarande återstår en del att göra

Fler är nöjda med möjligheterna att källsortera och lämna avfall nära bostaden. Även återvinningstationerna, de gröna behållarna, får idag högre betyg än tidigare, men här finns fortfarande ett stort utrymme för förbättringar.

När det gäller möjligheten att göra sig av med farligt avfall går utvecklingen i fel riktning och fler är missnöjda med sina möjligheter. Det gäller även möjligheterna att lämna grovavfall på återvinningscentral. Andelen invånare som är nöjda med förutsättningarna att lämna

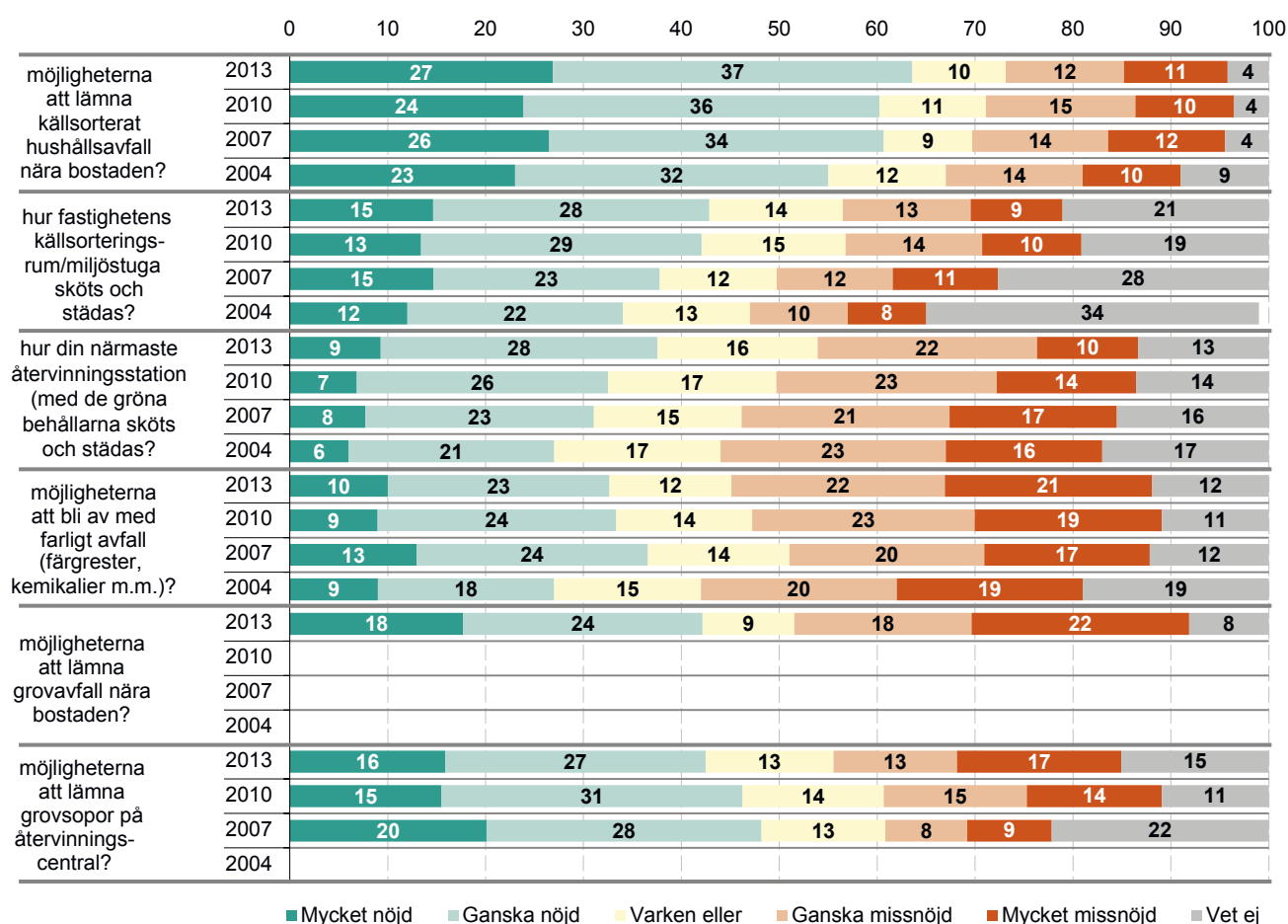
grovavfall på en återvinningscentral har minskat sedan mätningarna 2007 och 2010.

Möjligheten att lämna farligt avfall upplevs vara sämst i innerstaden. Detsamma gäller möjligheten att lämna grovavfall nära bostaden eller på återvinningscentraler.

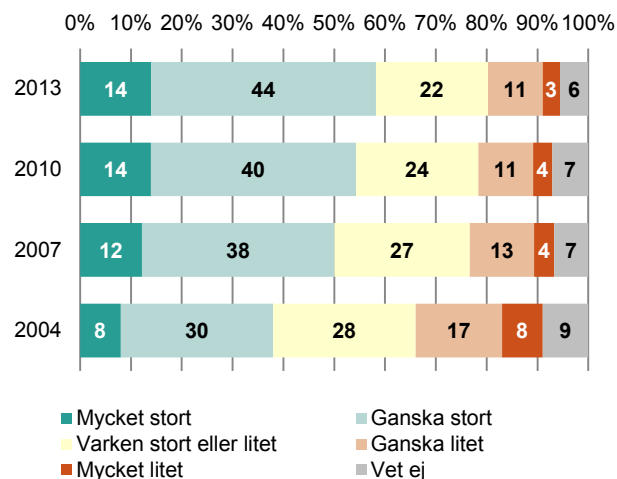
### Växande förtroende för att avfallet tas om hand och återvinns på ett bra sätt

Undersökningresultaten från 2004 fram till 2013 visar på ett växande förtroende för att det avfall som samlas in faktiskt tas om hand och återvinns på ett bra sätt. År 2004 uttryckte 38 procent att de hade ganska stort eller mycket stort förtroende för hur sorterat avfall togs om hand. 2013 hade andelen stigit till 58 procent.

### Hur nöjd/missnöjd är du med... (%)



### Hur stort förtroende har du för att avfallet som du sorterar ut tas om hand och återvinns på ett bra sätt?

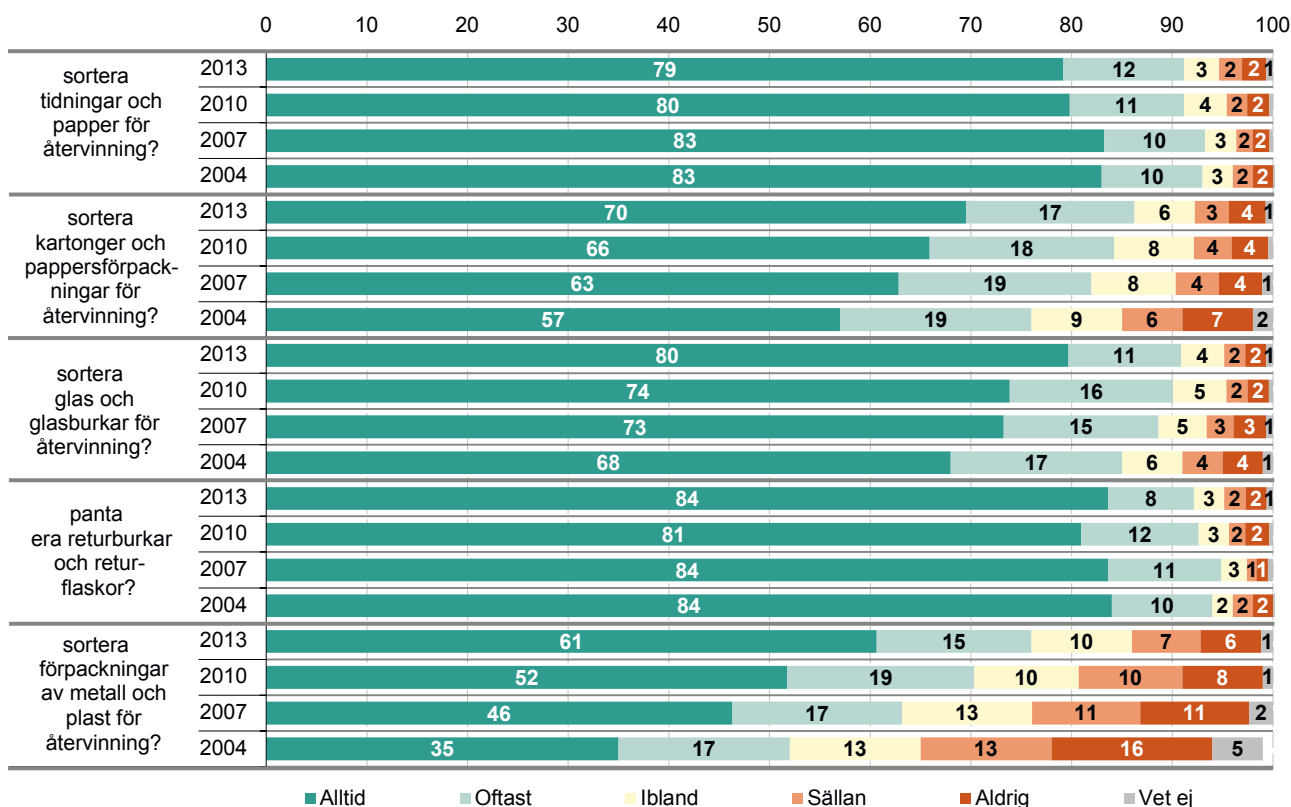


Förtroendet är högre bland yngre än bland äldre. Text svarar 62 procent av ungdomarna under 25 år att deras förtroende är stort, jämfört med 43 procent av stockholmarna över 65 år.

### Stockholmarna källsorterar fler fraktioner

Hur avspeglar sig inställningen till möjligheten att sortera avfall och förtroendet för att det återvinns i hur väl olika fraktioner faktiskt sorteras?

### Brukar du/ditt hushåll... (%)



För samtliga fraktioner – med undantag av textil – uppger de allra flesta att de alltid eller oftast källsorterar. Andelen som säger att de alltid sorterar olika typer av avfall för återvinning ökar över tiden.

Papper och tidningar har länge varit den avfallstyp som, tillsammans med returburkar, flest sorterat ut från hushållsavfallet. Så är det fortfarande, men med en svagt sjunkande tendens sedan 2007. Rinkeby-Kista är en stadsdel där färre uppger att de alltid eller oftast sorterar sitt pappersavfall. Yngre sorterar i mindre utsträckning pappersavfall jämfört med äldre.

För kartonger och pappersförpackning samt glas går utvecklingen tydligt mot att allt fler konsekvent lämnar till återvinning. Även här är det färre i Rinkeby-Kista som lämnar till återvinning och färre yngre än äldre som tar hand om förpackningar och glas.

Metall- och plastförpackningar återvinns idag i betydligt högre utsträckning än 2004. Då svarade 52 procent att de alltid eller oftast sorterade sina metallförpackningar. Idag är motsvarande andel 76 procent.

Returburkar har länge haft en hög grad av återvinning.

77 procent svarar idag att de alltid eller oftast lämnar sitt farliga avfall för omhändertagande. Andelen har gradvis ökat sedan 2004 (61 procent). Yngre är inte lika konsekventa som äldre, men det är även fler yngre som inte känner till hur hushållets färgrester, kemikalier etc tas om hand. Undersökningen visar att boende i hyresrätt i lägre grad än de som bor i bostadsrätt eller småhus lämnar färgrester och liknande för omhändertagande. Det gäller för övrigt även andra avfallstyper.

De som har bil lämnar i större utsträckning farligt avfall. 88 procent som har egen bil lämnar alltid eller oftast farligt avfall för omhändertagande mot 66 procent av dem som saknar bil.

Hur väl batterier återvinns är förhållandevis oförändrat mellan mättidpunkterna. 86 procent återlämnar alltid eller oftast sina förbrukade batterier. Lika många lämnar alltid eller oftast sitt elavfall till återvinning. Det är samma nivå som 2010, men högre än 2007 och 2004. Vid de första mätningarna var det förhållandevis många som inte kunde svara på hur elavfallet togs omhand.

Bland stockholmare med egen bil lämnar 93 procent alltid eller oftast sitt elavfall till återvinning mot 76 procent bland de som inte har tillgång till bil.

Den avfallstyp som i minst omfattning återvinns – åtminstone av de avfallsslag som ingick i enkäten – är textil. 49 procent svarar att de alltid eller ofta sorterar ut textil för återbruk.

#### Brukar du/ditt hushåll... (%)



## 11. Boendemiljö

Enligt folkhälsomyndigheten uppger 18 procent av den vuxna befolkningen i Sverige att de har ett eller flera symtom som de relaterar till inomhusmiljön i bostaden, skolan eller arbetet. Det kan till exempel röra sig om slemhinne- och luftvägssymtom, astma, hudsymtom, trötthet och huvudvärk.

Sambanden mellan inomhusmiljön och hälsan är komplexa. Många olika faktorer samverkar och påverkar hur inomhusmiljön påverkar hälsan. Viktiga faktorer är temperatur, buller, radon, fukt, belysning och luftens innehåll av olika ämnen. I Miljöhälsorapporten 2013 påtalas att barn med utvecklad allergi eller astma är särskilt känsliga för bristfälliga inomhusmiljöer.

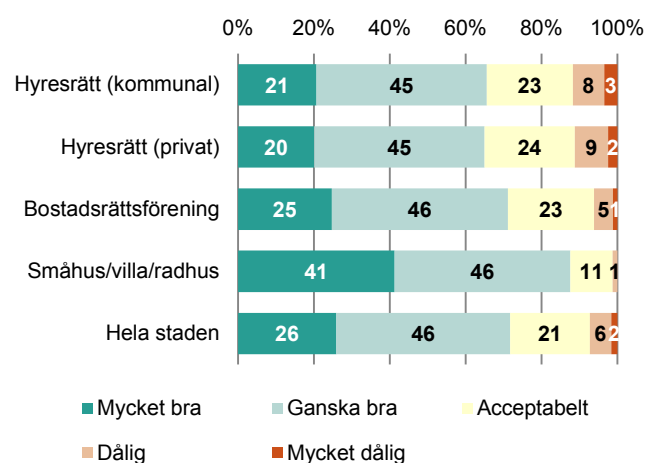
I undersökningen 2013 har frågorna kring boendemiljö och buller uppdaterats och utökats, till exempel med frågor kring inomhustemperatur, och tidsserier saknas därför för många av frågorna i avsnittet. Hur vi upplever inomhusmiljön skiljer sig åt mellan olika människor och påverkas av till exempel kön, ålder, känslighet och livsstil.

Bostadens upplåtelseform spelar också roll. I egna ägda hus är upplevelsen av brister i inomhusmiljön som lägst.

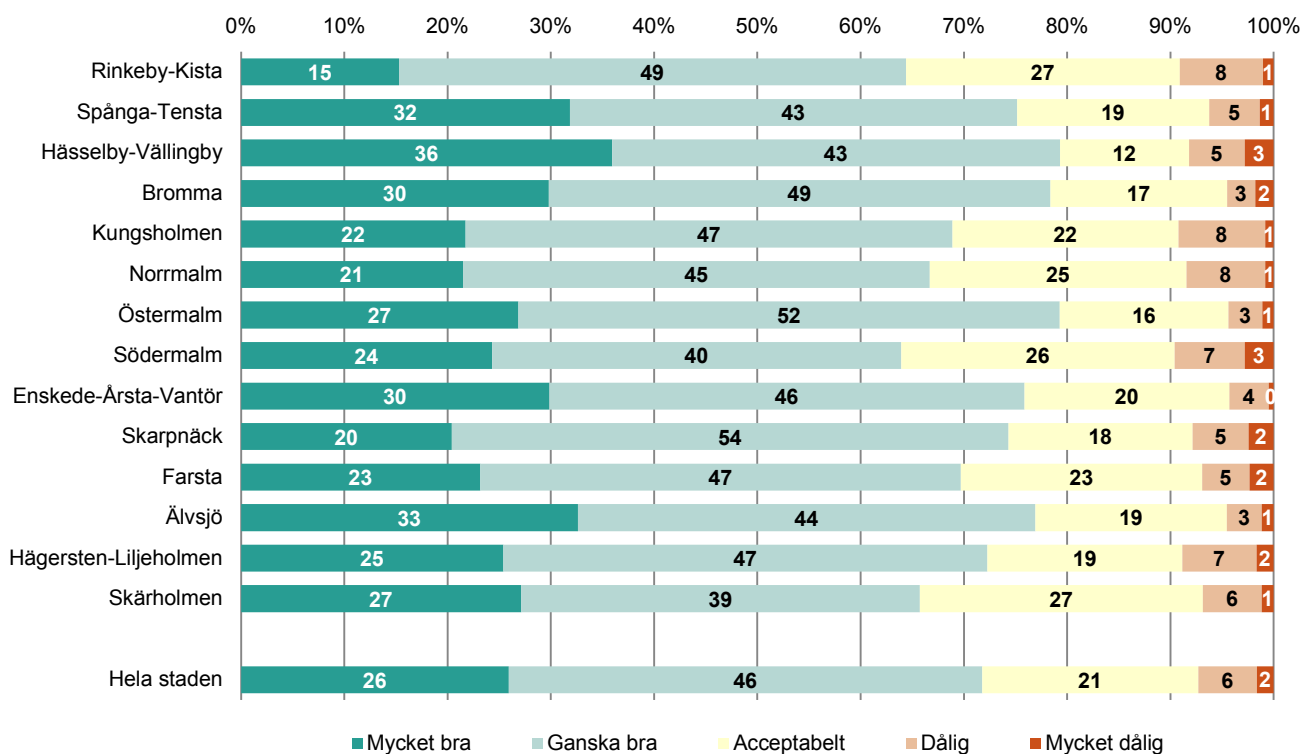
### 26 procent uppger att luftkvaliteten är mycket bra, men skillnader finns mellan olika stadsdelsområden och boendeform

Luftkvaliteten i bostaden upplevs som bra av 72 procent av stockholmarna. Samtidigt är det endast 26 procent som anser att luften är mycket bra. 8 procent av stockholmarna betygsätter bostadens luftkvalitet som dålig. I Rinkeby-Kista ger de boende sämst betyg till luftkvaliteten i bostaden – endast 15 procent uppger att den är mycket bra, jämfört med 26 procent för staden som helhet.

#### Vad anser du om luftkvaliteten i bostaden i allmänhet?



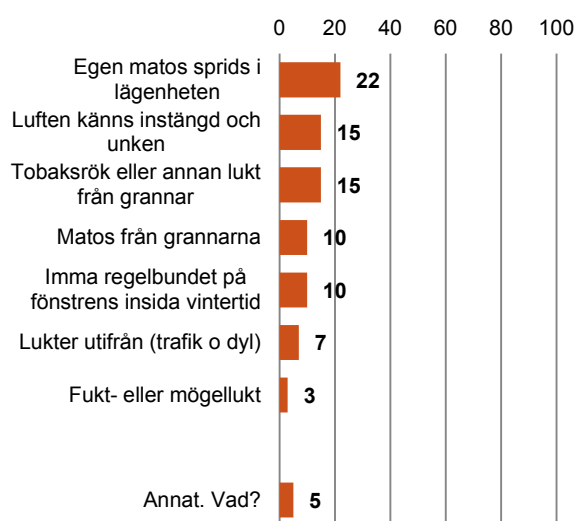
#### Vad anser du om luftkvaliteten i bostaden i allmänhet?



Småhusboende är påtagligt mer nöjda med luftkvaliteten än de som bor i flerfamiljshus. I småhus är 41 procent mycket nöjda med luften jämfört med 23 procent i flerfamiljshus. Mest kritiska är boende i hyresrätt. Där anser 11 procent att luftkvaliteten är dålig, att jämföra med 6 procent av boende i bostadsrätt och endast 1 procent i småhus.

En del problem med luften i bostaden är relaterat till grannar – tobaksrök och matos. Det problem som flest upplever är att eget matos sprids i lägenheten.

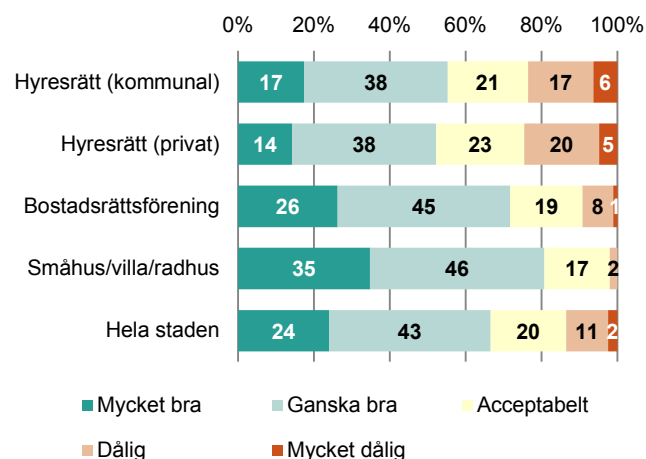
#### Upplevda problem med i luftkvaliteten (% av samtliga)



#### 13 procent av stockholmarna uppger att inomhus-temperaturen är dålig

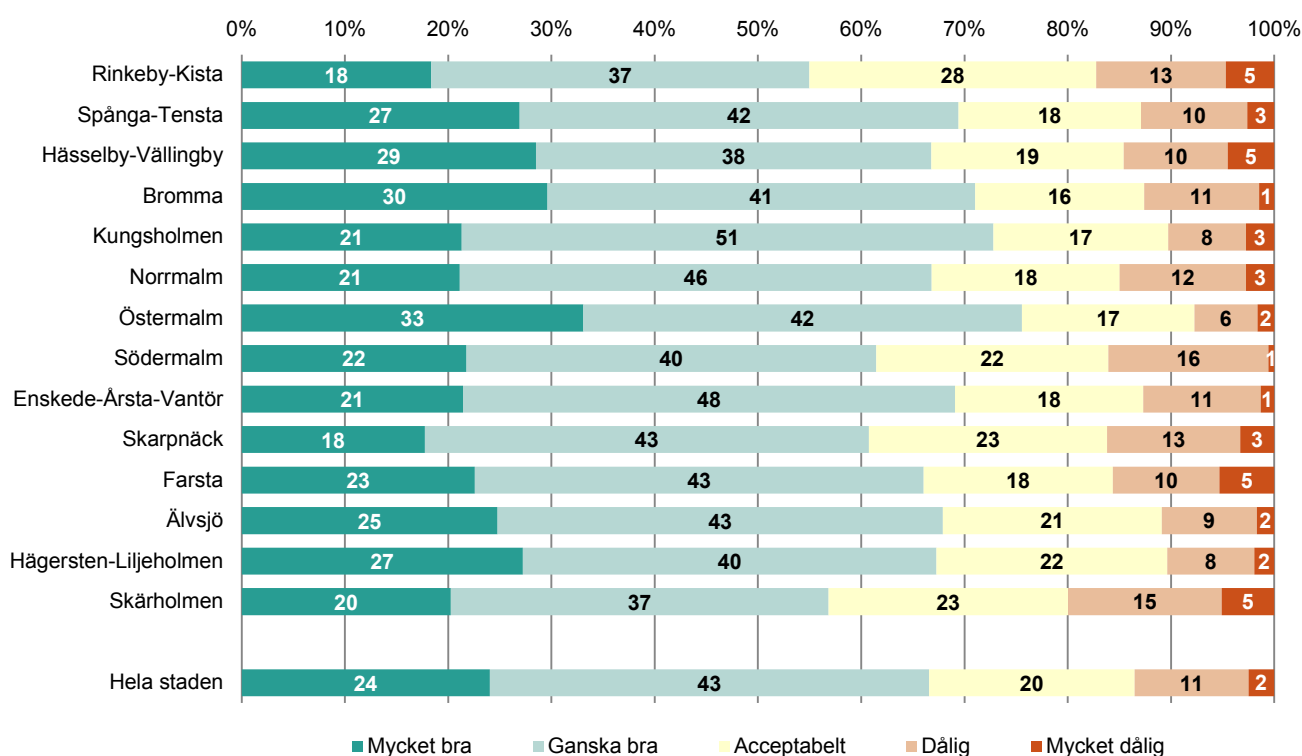
Temperaturen i bostaden är i huvudsak bra. Men likaså för bedömningen luftkvalitet väljer fler alternativet ganska bra framför mycket bra. Andelen som är missnöjda, som bedömer att temperaturen i bostaden är dålig, är 6 procentenheter högre än för luftkvalitet.

#### Vad anser du om bostadens temperatur i allmänhet?



Den egna rådigheten över bostaden spelar stor roll för upplevelsen av brister i inomhusmiljön, och även här är det så att boende i småhus är mer nöjda än boende i flerfamiljshus. Skillnaden är dock inte lika påtaglig som för luftkvalitet. När det gäller temperaturen är skillna-

#### Vad anser du om bostadens temperatur i allmänhet?

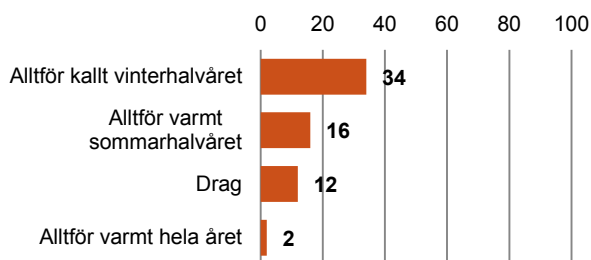


den mellan boende i bostadsrätt och hyresrätt mer påtaglig.

Undersökningen visar att fler äldre (65-79 år) anser att inomhustemperaturen är mycket bra jämfört med yngre.

De som är besvärade av inomhustemperaturen hänvisar främst till att bostaden är kall under vintern (34 procent av stockholmarna). 16 procent tycker att det är för varmt på sommaren, medan färre störs av drag.

#### Upplevda problem med bostadens temperatur (% av samtliga)



#### Drygt var tionde stockholmare upplever ofta hälso- besvär som de tror beror på bostadsmiljön

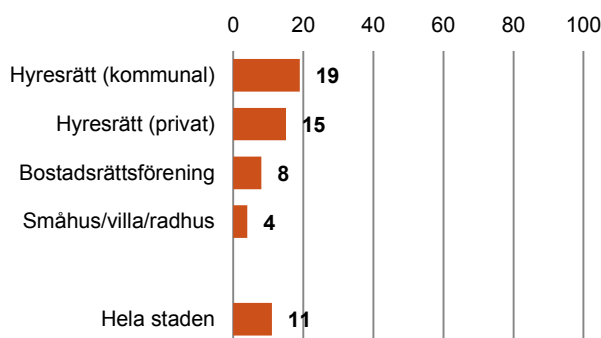
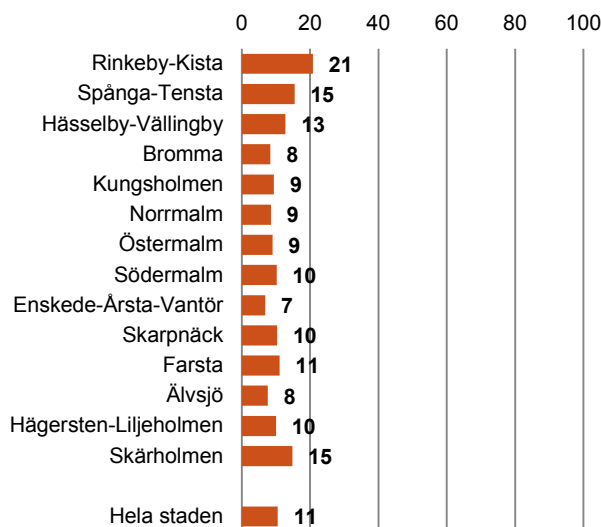
11 procent uppger att de under de senaste tre månaderna ofta har haft något besvär som de tror beror på bostadsmiljön.

Skillnader i hälsobesvär kopplat till boende och upplåtelseformen är tydliga. 4 procent boende i småhus, 8 procent i bostadsrätt, 15 procent i privat hyresrätt och 19 procent i kommunal hyresrätt har ofta något eller några besvär som de kopplar till sin bostad.

22 procent uppger att de har problem med astma eller allergi. Bland personer med astma eller allergi är det fler som upplever besvär kopplat till bostaden än bland övriga.

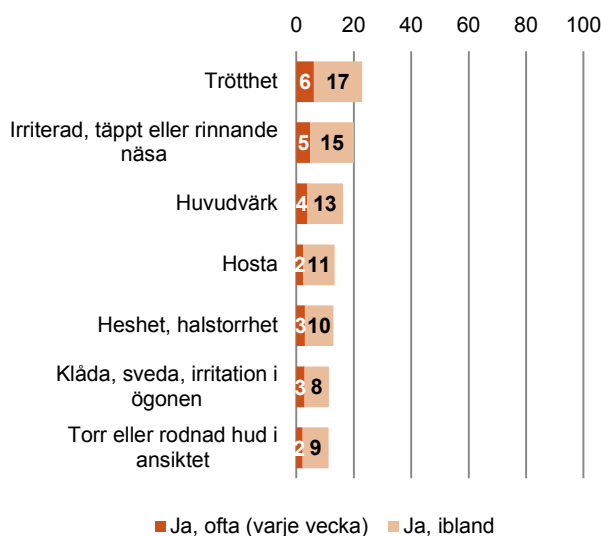
Samtliga besvär är mer vanligt förekommande i Rinkeby-Kista där 21 procent uppger att de har besvär av boendemiljön. Även Spånga-Tensta och Skärholmen (15 procent) ligger på en nivå över staden som helhet (11 procent)

#### Andel (%) som under de senaste 3 månaderna ofta haft något/några besvär som de tror beror på bostadsmiljön



Trötthet och irriterad, täppt eller rinnande näsa nämns av flest.

#### Har du under de senaste 3 månaderna haft något/några av nedanstående besvär som du tror beror på din bostads- miljö? (%)





## Buller

Trafiken är den dominerande bullerkällan i Stockholm och ett stort antal människor exponeras dagligen för höga nivåer som riskerar innebära negativa effekter på hälsa och välbefinnande.

Vid bostadsbyggande tas hänsyn till bulleraspekter för att minimera dess störande inverkan på boendekvaliteten. Den senaste tioårsperioden har omfattande åtgärder genomförts för att begränsa bullret för de mest utsatta, exempelvis genom skyddsåtgärder som bullerskärmar och fönsteråtgärder. Trots stora satsningar på bulleråtgärder är fortfarande många störda av trafikbuller i Stockholm.

### Vägtrafik och grannar är de bullerkällor som flest besväras av hemma

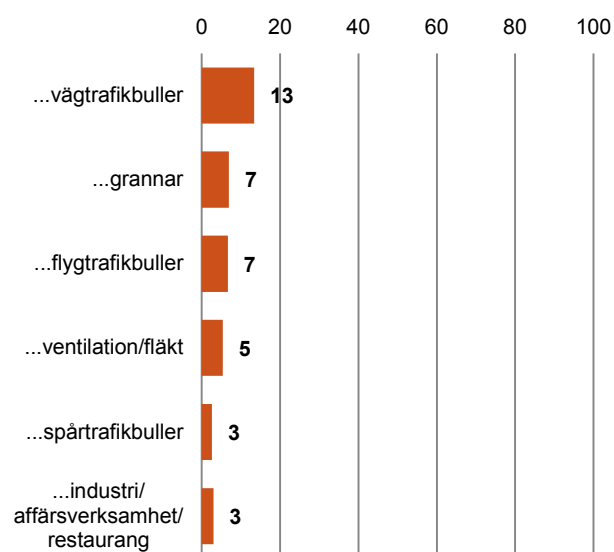
Årets undersökning visar att 30 procent av stockholmarna störs mycket eller väldigt mycket av någon bullerkälla i sin boendemiljö. Vägtrafiken är den bullerkälla som flest störs eller besväras av när de är hemma, 13 procent uppger att de mycket eller väldigt mycket störs av vägtrafikbuller. Andelen bullerstörningar är störst i innerstadsstadsdelarna, med undantag av Östermalm, samt i Bromma och Hägersten-Liljeholmen.

7 procent besväras mycket eller väldigt mycket av ljud från grannar. Störningar från grannar nämns oftast av boende i Rinkeby-Kista.

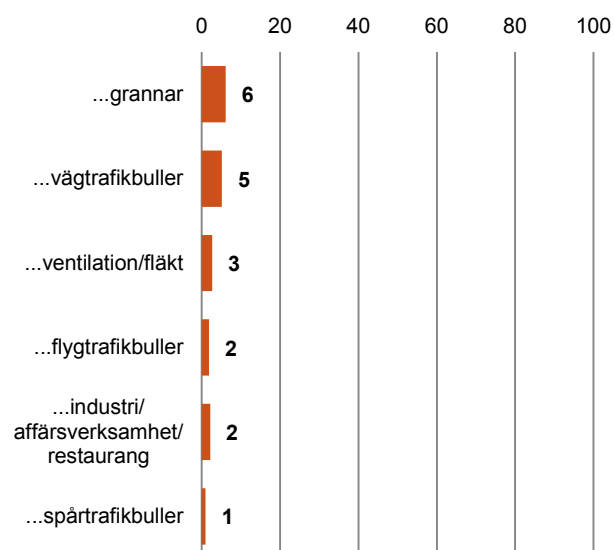
Flygbuller är den tredje största källan till bullerstörning i staden – 7 procent störs mycket eller väldigt mycket. Flygbuller framhålls särskilt bland boende i Västerort och på Kungsholmen. Få upplever störningar från spårtrafik.

Drygt hälften av stockholmarna (55 procent) har tillgång till tysta rum, dvs rum i bostaden där de inte alls hör buller från flyg-, väg- eller spårtrafik.

### Andel\* (%) som hemma har störts eller besvärats av buller från...



### Andel\* (%) som hemma har haft sömnproblem av buller från...



\*Andel som har svarat mycket eller väldigt mycket.

# Bilaga 1. Tabeller

## Totalresultat samt resultat per stadsdel Viktade svarsandelar

Tabellerna redovisar enkätsvaren per fråga och genom procentuell svarsfördelning per stadsdelsområde. Ur Stockholms vuxna befolkning (16-79 år) drogs ett slumpmässigt obundet urval på 5 600 personer. För att säkerställa svars kvaliteten i de olika stadsdelsområdena drogs ett urval av 350 personer från varje stadsdelsområde. Undantaget Spånga-Tensta och Rinkeby-Kista där 700 personer per stadsdel drogs. Orsaken till det ökade urvalet var ett önskemål om utökad möjlighet till jämförelser med ett separat projekt ”Hållbara Järva”. Urvalet drogs ur kommunens individdatabas – KID.

Urvalet är inte baserat på befolkningens mängd i respektive stadsdelsområde vilket innebär att svaren från små områden överrepresenteras och från stora områden underrepresenteras. Internt bortfall i form av överhoppade frågor och externt bortfall i form av individer som valt att inte delta – förekommer också och skiljer sig åt mellan stadsdelar. För att få en mer riktig och representativ bild av hur svaren fördelar sig totalt sett och kompensera för att bortfallet inte är jämnt fördelat mellan stadsdelar och ålder så har viktning skett i efterhand utifrån befolkningens mängd i respektive stadsdelsområde, kön och ålder.

I tabellen nedan redovisas det antal svarande som undersökningen baseras på från vart och ett av de 14 stadsdelsområdena. Observera att den procentuella svarsfördelningen för hela staden i tabellbilagan består av viktade (uppräknade) andelar.

### Svarsfrekvens per stadsdelsområde

	Urval netto	Antal svar	Svar (%)
Rinkeby-Kista	682	250	37 %
Spånga-Tensta	685	284	41 %
Hässelby-Vällingby	342	161	47 %
Bromma	340	178	52 %
Kungsholmen	340	167	49 %
Norrmalm	344	162	47 %
Östermalm	343	177	52 %
Södermalm	340	177	52 %
Enskede-Årsta-Vantör	341	151	44 %
Skarpnäck	339	165	49 %
Farsta	344	155	45 %
Älvsjö	340	185	54 %
Hägersten-Liljeholmen	344	190	55 %
Skärholmen	328	139	42 %
Hela staden	5 452	2 539	47 %

## MILJOENKAT 2013

### Svarsfördelning efter stadsdelsområde - procentuell svarsfördelning

#### 1. Anser du att miljön i Stockholm (mark, luft, vatten) är bra eller dålig?

sdo område	Mycket bra	Ganska bra	Varken eller	Ganska dåligt	Mycket dåligt	Vet ej	Summa
Rinkeby-Kista	22	58	10	8	2	1	100
Spånga-Tensta	16	58	13	9	1	3	100
Hässelby-Vällingby	9	64	10	11	1	4	100
Bromma	11	57	18	9	3	2	100
Kungsholmen	7	64	15	11	1	2	100
Norrmalm	10	51	21	11	3	4	100
Östermalm	11	61	17	8	1	2	100
Södermalm	7	57	13	21	1	1	100
Enskede-Årsta-Vantör	15	57	14	11	1	2	100
Skarpnäck	5	65	17	10	1	3	100
Farsta	7	57	16	14	3	3	100
Älvsjö	6	52	23	13	1	5	100
Hägersten-Liljeholmen	7	58	17	16	1	1	100
Skärholmen	16	54	21	6	0	3	100
Hela staden	10	58	16	12	2	2	100

#### 2. Känner du till att Stockholm utsågs till Europas miljö huvudstad 2010?

sdo område	Ja	Nej	Vet ej	Summa
Rinkeby-Kista	50	39	11	100
Spånga-Tensta	49	39	12	100
Hässelby-Vällingby	53	37	10	100
Bromma	43	52	5	100
Kungsholmen	39	58	3	100
Norrmalm	49	48	4	100
Östermalm	43	53	4	100
Södermalm	52	43	5	100
Enskede-Årsta-Vantör	41	50	9	100
Skarpnäck	45	47	9	100
Farsta	44	44	13	100
Älvsjö	44	49	7	100
Hägersten-Liljeholmen	42	51	6	100
Skärholmen	46	36	19	100
Hela staden	46	47	7	100

#### 3. Tycker du att det är bra eller dåligt att Stockholms stad bedriver ett aktivt miljöarbete?

sdo område	Mycket bra	Ganska bra	Varken eller	Ganska dåligt	Mycket dåligt	Vet ej	Summa
Rinkeby-Kista	66	26	5	1	0	3	100
Spånga-Tensta	73	21	3	1	1	1	100
Hässelby-Vällingby	79	17	2	0	0	3	100
Bromma	85	10	3	1	1	0	100
Kungsholmen	89	8	3	0	0	0	100
Norrmalm	86	11	2	1	0	0	100
Östermalm	80	16	3	0	0	1	100
Södermalm	85	12	2	0	0	0	100
Enskede-Årsta-Vantör	75	19	5	1	0	0	100
Skarpnäck	84	9	4	1	1	2	100
Farsta	80	12	5	1	0	2	100
Älvsjö	77	20	1	0	0	2	100
Hägersten-Liljeholmen	84	12	2	1	1	0	100
Skärholmen	64	24	1	2	1	8	100
Hela staden	80	14	3	1	0	1	100

#### 4. Tycker du att staden ska ställa högre krav på medborgarna att agera/leva miljövänligt?

sdo område	Ja	Nej	Vet ej	Summa
Rinkeby-Kista	69	15	16	100
Spånga-Tensta	77	11	11	100
Hässelby-Vällingby	80	12	8	100
Bromma	74	14	13	100
Kungsholmen	78	11	11	100
Norrmalm	84	11	5	100
Östermalm	75	16	9	100
Södermalm	83	9	9	100
Enskede-Årsta-Vantör	74	12	14	100
Skarpnäck	78	10	12	100
Farsta	71	14	14	100
Älvsjö	80	9	10	100
Hägersten-Liljeholmen	77	14	9	100
Skärholmen	70	13	17	100
Hela staden	77	12	11	100

#### 5. Hur stor betydelse har Stockholms stad som informationskälla för dig i miljöfrågor?

sdo område	Mycket liten betydelse	Ganska liten betydelse	Varken eller	Ganska stor betydelse	Mycket stor betydelse	Vet ej	Summa
Rinkeby-Kista	10	20	20	29	9	13	100
Spånga-Tensta	11	17	22	28	11	10	100
Hässelby-Vällingby	6	20	26	27	8	13	100
Bromma	10	21	29	24	9	7	100
Kungsholmen	15	26	28	15	9	8	100
Norrmalm	13	25	29	20	5	7	100
Östermalm	14	21	26	24	6	9	100
Södermalm	9	25	22	24	11	7	100
Enskede-Årsta-Vantör	8	25	28	24	7	9	100
Skarpnäck	9	32	24	21	6	7	100
Farsta	8	20	25	27	9	11	100
Älvsjö	9	20	28	28	5	10	100
Hägersten-Liljeholmen	16	18	32	18	8	9	100
Skärholmen	8	20	21	27	9	15	100
Hela staden	11	22	26	23	8	9	100

#### 6. Hur nöjd/missnöjd är du när det gäller...

...tillgången till parker och naturområden i din stadsdel?

	Mycket nöjd	Ganska nöjd	Varken eller	Ganska missnöjd	Mycket missnöjd	Vet ej	Summa
Rinkeby-Kista	35	41	12	7	4	1	100
Spånga-Tensta	21	49	12	12	4	1	100
Hässelby-Vällingby	47	38	5	6	1	3	100
Bromma	44	44	5	5	2	0	100
Kungsholmen	41	50	5	2	1	0	100
Norrmalm	37	54	4	5	0	0	100
Östermalm	64	34	1	0	0	0	100
Södermalm	43	40	8	7	3	0	100
Enskede-Årsta-Vantör	36	39	13	8	4	0	100
Skarpnäck	68	28	1	1	0	2	100
Farsta	37	49	7	5	1	2	100
Älvsjö	24	52	11	7	2	4	100
Hägersten-Liljeholmen	36	44	7	9	4	1	100
Skärholmen	40	43	9	5	1	3	100
Hela staden	42	43	7	6	2	1	100

**...skötsel och städning av parkerna och naturområdena i din stadsdel?**

sdo område	Mycket nöjd	Ganska nöjd	Varken eller	Ganska missnöjd	Mycket missnöjd	Vet ej	Summa
Rinkeby-Kista	15	44	15	20	6	1	100
Spånga-Tensta	5	51	16	19	6	5	100
Hässelby-Vällingby	11	54	12	12	7	5	100
Bromma	13	43	19	18	6	1	100
Kungsholmen	10	45	16	22	6	1	100
Norrmalm	18	55	14	9	3	2	100
Östermalm	24	50	10	11	4	1	100
Södermalm	12	44	17	18	8	2	100
Enskede-Årsta-Vantör	14	41	22	10	10	3	100
Skarpnäck	14	54	14	13	4	2	100
Farsta	11	44	19	14	8	3	100
Älvsjö	10	50	18	13	2	8	100
Hägersten-Liljeholmen	9	49	17	15	7	3	100
Skärholmen	18	49	12	14	4	4	100
Hela staden	13	47	16	15	6	3	100

**...tillgången till strandbad i din stadsdel?**

sdo område	Mycket nöjd	Ganska nöjd	Varken eller	Ganska missnöjd	Mycket missnöjd	Vet ej	Summa
Rinkeby-Kista	8	20	25	11	22	14	100
Spånga-Tensta	10	28	18	17	14	13	100
Hässelby-Vällingby	51	35	9	2	1	1	100
Bromma	40	42	7	5	4	3	100
Kungsholmen	35	38	15	6	2	4	100
Norrmalm	7	24	27	17	12	13	100
Östermalm	6	13	35	20	7	19	100
Södermalm	18	37	21	8	8	7	100
Enskede-Årsta-Vantör	8	18	28	15	18	13	100
Skarpnäck	33	33	22	4	3	5	100
Farsta	28	38	18	3	5	8	100
Älvsjö	13	42	19	9	6	11	100
Hägersten-Liljeholmen	23	38	15	13	6	5	100
Skärholmen	40	38	10	3	2	7	100
Hela staden	22	31	20	10	8	9	100

**...skötsel och städning av strandbaden i din stadsdel?**

sdo område	Mycket nöjd	Ganska nöjd	Varken eller	Ganska missnöjd	Mycket missnöjd	Vet ej	Summa
Rinkeby-Kista	7	20	18	8	10	37	100
Spånga-Tensta	4	24	20	10	4	38	100
Hässelby-Vällingby	7	34	19	18	5	17	100
Bromma	8	42	19	12	3	16	100
Kungsholmen	9	32	20	19	5	15	100
Norrmalm	3	17	27	9	3	41	100
Östermalm	2	11	35	4	1	47	100
Södermalm	4	27	25	10	2	32	100
Enskede-Årsta-Vantör	6	14	32	9	2	37	100
Skarpnäck	9	30	31	6	4	21	100
Farsta	13	26	20	12	9	20	100
Älvsjö	4	32	25	6	2	31	100
Hägersten-Liljeholmen	7	30	25	12	3	23	100
Skärholmen	9	37	23	8	3	20	100
Hela staden	6	26	25	11	4	29	100

**...tillgången till platser för odling i din stadsdel?**

sdo område	Mycket nöjd	Ganska nöjd	Varken eller	Ganska missnöjd	Mycket missnöjd	Vet ej	Summa
Rinkeby-Kista	16	33	17	9	3	21	100
Spånga-Tensta	9	16	26	8	6	35	100
Hässelby-Vällingby	10	18	17	8	2	45	100
Bromma	11	15	29	8	5	32	100
Kungsholmen	2	6	28	14	13	37	100
Norrmalm	2	2	23	15	15	42	100
Östermalm	1	5	30	6	12	46	100
Södermalm	5	10	30	12	13	29	100
Enskede-Årsta-Vantör	4	6	28	13	11	39	100
Skarpnäck	13	21	24	10	6	26	100
Farsta	10	17	25	11	7	31	100
Älvsjö	4	7	24	5	9	51	100
Hägersten-Liljeholmen	6	9	28	17	11	30	100
Skärholmen	6	22	20	16	5	30	100
Hela staden	7	12	26	11	9	35	100

**...klotter, nedskräpning och skadegörelse i din stadsdel?**

sdo område	Mycket nöjd	Ganska nöjd	Varken eller	Ganska missnöjd	Mycket missnöjd	Vet ej	Summa
Rinkeby-Kista	3	24	22	25	22	5	100
Spånga-Tensta	3	28	14	32	16	6	100
Hässelby-Vällingby	6	21	24	33	13	4	100
Bromma	13	36	21	21	8	1	100
Kungsholmen	7	31	29	25	6	3	100
Norrmalm	10	37	21	21	10	1	100
Östermalm	10	41	20	19	6	3	100
Södermalm	3	24	26	29	16	2	100
Enskede-Årsta-Vantör	7	28	29	24	10	2	100
Skarpnäck	5	28	18	41	7	2	100
Farsta	4	32	17	31	11	6	100
Älvsjö	6	28	29	25	6	6	100
Hägersten-Liljeholmen	5	30	26	23	13	4	100
Skärholmen	2	25	24	26	15	8	100
Hela staden	6	30	23	26	11	3	100

**...uppväxtmiljön för barn i din stadsdel?**

sdo område	Mycket nöjd	Ganska nöjd	Varken eller	Ganska missnöjd	Mycket missnöjd	Vet ej	Summa
Rinkeby-Kista	8	35	18	20	9	9	100
Spånga-Tensta	10	44	18	12	9	8	100
Hässelby-Vällingby	14	47	15	8	4	13	100
Bromma	29	45	5	7	1	12	100
Kungsholmen	5	39	25	11	1	19	100
Norrmalm	6	40	21	11	3	19	100
Östermalm	23	49	11	4	0	13	100
Södermalm	11	35	22	11	6	15	100
Enskede-Årsta-Vantör	10	44	21	10	2	13	100
Skarpnäck	20	45	14	5	1	14	100
Farsta	17	41	14	12	3	14	100
Älvsjö	22	51	11	4	1	11	100
Hägersten-Liljeholmen	17	46	16	7	2	12	100
Skärholmen	16	35	22	13	6	9	100
Hela staden	14	42	17	10	3	13	100

**7. Hur ofta går du under sommarhalvåret ut i någon park/naturområde i närheten där du bor (inom 5-6 min. gångavstånd)?**

sdo område	Dagligen	Flera gånger i veckan	Någon gång i veckan	Någon/några gångar i månaden	Någon/några gångar om året	Aldrig	Summa
Rinkeby-Kista	22	28	28	14	4	3	100
Spånga-Tensta	17	27	25	16	9	7	100
Hässelby-Vällingby	18	37	24	12	7	1	100
Bromma	32	35	17	12	3	1	100
Kungsholmen	31	44	18	5	2	1	100
Norrmalm	29	34	21	11	5	1	100
Östermalm	35	37	19	5	4	1	100
Södermalm	33	41	17	5	4	0	100
Enskede-Årsta-Vantör	23	28	22	17	8	1	100
Skarpnäck	30	38	20	9	1	2	100
Farsta	25	31	26	11	3	3	100
Älvsjö	21	37	23	10	7	3	100
Hägersten-Liljeholmen	24	36	20	13	4	3	100
Skärholmen	18	31	24	16	8	4	100
Hela staden	27	35	21	10	5	2	100

**8. Badar du vid Stockholms stads strandbad?**

sdo område	Ja, ofta	Ja, ibland	Ja, sällan	Nej, aldrig	Summa
Rinkeby-Kista	5	24	28	43	100
Spånga-Tensta	6	34	30	31	100
Hässelby-Vällingby	16	34	24	27	100
Bromma	12	37	30	21	100
Kungsholmen	8	33	33	26	100
Norrmalm	8	21	30	41	100
Östermalm	5	15	19	61	100
Södermalm	6	24	32	38	100
Enskede-Årsta-Vantör	10	24	27	39	100
Skarpnäck	10	41	25	24	100
Farsta	13	31	23	33	100
Älvsjö	9	30	24	36	100
Hägersten-Liljeholmen	10	37	27	26	100
Skärholmen	11	33	21	34	100
Hela staden	9	29	27	35	100

**9. Hur upplever du vattenkvaliteten vid Stockholms stads strandbad?**

sdo område	Mycket bra	Ganska bra	Varken eller	Ganska dålig	Mycket dålig	Vet ej	Summa
Rinkeby-Kista	10	29	15	6	5	35	100
Spånga-Tensta	7	36	17	7	2	31	100
Hässelby-Vällingby	8	42	17	10	4	19	100
Bromma	8	44	14	12	1	21	100
Kungsholmen	9	47	11	8	1	23	100
Norrmalm	7	38	14	8	1	32	100
Östermalm	6	22	9	7	1	56	100
Södermalm	8	33	16	7	2	35	100
Enskede-Årsta-Vantör	5	36	16	8	3	32	100
Skarpnäck	9	45	14	5	1	26	100
Farsta	8	35	18	13	3	23	100
Älvsjö	6	35	16	8	3	32	100
Hägersten-Liljeholmen	4	42	20	6	2	26	100
Skärholmen	11	38	18	8	2	23	100
Hela staden	7	37	15	8	2	30	100

## 10. Jag är en person som är...

sdo område	...totalt ointresserad av miljöfrågor	...rätt så ointresserad av miljöfrågor	...en liten aning intresserad av miljöfrågor	...ganska intresserad av miljöfrågor	...mycket intresserad av miljöfrågor	Summa
Rinkeby-Kista	2	9	23	47	18	100
Spånga-Tensta	1	7	27	44	21	100
Hässelby-Vällingby	0	10	21	51	18	100
Bromma	1	7	21	47	24	100
Kungsholmen	0	7	20	50	23	100
Norrmalm	0	8	21	45	26	100
Östermalm	0	6	19	54	21	100
Södermalm	1	8	19	44	28	100
Enskede-Årsta-Vantör	3	8	30	34	25	100
Skarpnäck	1	2	19	47	31	100
Farsta	4	6	20	49	21	100
Älvsjö	1	6	22	53	18	100
Hägersten-Liljeholmen	1	4	21	51	23	100
Skårholmen	8	4	24	44	20	100
Hela staden	1	7	22	47	23	100

## 11. Hur stor betydelse anser du att det har för miljön om du lever miljövänligt eller ej?

sdo område	Mycket liten betydelse	Ganska liten betydelse	Varken eller	Ganska stor betydelse	Mycket stor betydelse	Vet ej	Summa
Rinkeby-Kista	3	10	7	47	30	4	100
Spånga-Tensta	3	11	6	43	33	3	100
Hässelby-Vällingby	3	13	9	39	35	0	100
Bromma	3	10	8	49	28	1	100
Kungsholmen	5	9	7	45	31	3	100
Norrmalm	1	15	9	46	29	1	100
Östermalm	5	12	6	49	26	2	100
Södermalm	4	15	5	42	33	1	100
Enskede-Årsta-Vantör	8	10	4	43	32	3	100
Skarpnäck	3	8	5	50	33	2	100
Farsta	5	10	9	45	29	3	100
Älvsjö	3	8	11	47	27	4	100
Hägersten-Liljeholmen	3	7	7	45	36	2	100
Skårholmen	2	11	10	44	30	3	100
Hela staden	4	11	7	45	31	2	100

## 12. Hur viktigt tycker du att det är för miljön att man som enskild person... ...reser miljövänligt?

sdo område	Inte alls viktigt	Ganska oviktigt	Varken eller	Ganska viktigt	Mycket viktigt	Vet ej	Summa
Rinkeby-Kista	2	5	16	40	32	5	100
Spånga-Tensta	2	5	11	43	36	4	100
Hässelby-Vällingby	1	9	12	45	31	3	100
Bromma	2	4	12	41	39	1	100
Kungsholmen	1	3	7	43	45	2	100
Norrmalm	1	4	10	44	41	0	100
Östermalm	1	8	12	46	33	0	100
Södermalm	2	2	10	42	43	1	100
Enskede-Årsta-Vantör	3	3	8	49	37	1	100
Skarpnäck	1	4	8	38	48	2	100
Farsta	1	4	11	47	35	2	100
Älvsjö	3	4	9	42	40	2	100
Hägersten-Liljeholmen	1	4	6	42	45	2	100
Skårholmen	3	4	12	47	28	5	100
Hela staden	2	4	10	44	39	2	100



**...handlar miljömärka livsmedel och andra miljömärkta varor (t.ex. Svanen, Bra Miljöval, KRAVMärkt)?**

sdo område	Inte alls viktigt	Ganska oviktigt	Varken eller	Ganska viktigt	Mycket viktigt	Vet ej	Summa
Rinkeby-Kista	2	9	19	39	23	8	100
Spånga-Tensta	4	6	11	44	30	6	100
Hässelby-Vällingby	2	8	23	42	23	2	100
Bromma	4	7	13	42	33	0	100
Kungsholmen	1	4	15	49	30	1	100
Norrmalm	4	9	12	41	33	1	100
Östermalm	3	7	18	43	27	1	100
Södermalm	4	4	15	41	34	1	100
Enskede-Årsta-Vantör	6	5	18	42	26	2	100
Skarpnäck	1	6	11	39	39	4	100
Farsta	1	7	15	41	30	5	100
Älvsjö	3	8	17	37	33	2	100
Hägersten-Liljeholmen	1	5	14	41	37	2	100
Skärholmen	5	7	25	30	25	7	100
Hela staden	3	6	16	42	31	2	100

**...sorterar och lämnar avfall till återvinning (t.ex. papper, glas, returburkar)?**

sdo område	Inte alls viktigt	Ganska oviktigt	Varken eller	Ganska viktigt	Mycket viktigt	Vet ej	Summa
Rinkeby-Kista	1	4	6	31	57	1	100
Spånga-Tensta	1	2	1	31	63	2	100
Hässelby-Vällingby	0	2	3	29	66	0	100
Bromma	3	2	6	25	64	0	100
Kungsholmen	0	3	7	27	63	1	100
Norrmalm	1	4	3	32	60	0	100
Östermalm	2	1	3	28	67	0	100
Södermalm	1	1	3	35	61	0	100
Enskede-Årsta-Vantör	1	3	4	29	63	0	100
Skarpnäck	1	1	3	27	66	2	100
Farsta	1	1	6	27	63	2	100
Älvsjö	1	2	2	30	64	1	100
Hägersten-Liljeholmen	1	2	2	27	67	1	100
Skärholmen	3	3	8	21	64	1	100
Hela staden	1	2	4	29	63	1	100

**...lämnar in farligt avfall (t.ex. färgrester, lösningsmedel)?**

sdo område	Inte alls viktigt	Ganska oviktigt	Varken eller	Ganska viktigt	Mycket viktigt	Vet ej	Summa
Rinkeby-Kista	0	1	4	25	66	3	100
Spånga-Tensta	1	0	0	17	79	2	100
Hässelby-Vällingby	0	1	1	16	82	1	100
Bromma	1	1	2	11	84	2	100
Kungsholmen	0	1	2	14	83	0	100
Norrmalm	2	0	1	16	80	1	100
Östermalm	1	0	1	16	82	0	100
Södermalm	0	2	1	13	83	1	100
Enskede-Årsta-Vantör	0	2	2	17	78	1	100
Skarpnäck	1	0	1	9	86	3	100
Farsta	1	2	2	20	73	3	100
Älvsjö	1	0	0	10	88	1	100
Hägersten-Liljeholmen	1	1	0	10	87	1	100
Skärholmen	1	3	5	15	71	5	100
Hela staden	1	1	2	15	81	1	100

### ...sparar energi?

sdo område	Inte alls viktigt	Ganska oviktigt	Varken eller	Ganska viktigt	Mycket viktigt	Vet ej	Summa
Rinkeby-Kista	2	4	8	32	50	4	100
Spånga-Tensta	1	2	6	41	47	2	100
Hässelby-Vällingby	0	2	10	38	49	0	100
Bromma	0	5	8	44	41	1	100
Kungsholmen	1	2	9	36	51	0	100
Norrmalm	1	5	10	44	40	0	100
Östermalm	1	4	9	44	42	0	100
Södermalm	1	4	6	38	50	1	100
Enskede-Årsta-Vantör	3	3	12	33	48	1	100
Skarpnäck	1	2	4	41	49	3	100
Farsta	1	2	8	41	45	3	100
Älvsjö	1	2	6	42	49	1	100
Hägersten-Liljeholmen	1	3	7	40	48	1	100
Skärholmen	1	2	12	33	49	3	100
Hela staden	1	3	8	39	47	1	100

### 13. Tycker du att du har bra eller dåliga kunskaper om vad du kan göra för att...

#### ...minska din klimatpåverkan?

sdo område	Mycket bra	Ganska bra	Varken eller	Ganska dåliga	Mycket dåliga	Vet ej	Summa
Rinkeby-Kista	13	50	18	12	2	5	100
Spånga-Tensta	14	54	17	10	2	4	100
Hässelby-Vällingby	12	61	16	9	0	0	100
Bromma	16	56	8	16	1	3	100
Kungsholmen	11	56	18	13	1	2	100
Norrmalm	11	58	13	17	1	0	100
Östermalm	13	56	15	15	1	0	100
Södermalm	14	60	17	7	1	2	100
Enskede-Årsta-Vantör	17	56	15	10	2	1	100
Skarpnäck	13	65	13	6	0	3	100
Farsta	15	52	13	13	4	4	100
Älvsjö	12	57	13	14	2	2	100
Hägersten-Liljeholmen	13	61	12	10	2	1	100
Skärholmen	15	52	22	4	2	4	100
Hela staden	14	57	15	11	1	2	100

#### ...undvika miljö- och hälsofarliga ämnen i varor när du gör dina inköp?

sdo område	Mycket bra	Ganska bra	Varken eller	Ganska dåliga	Mycket dåliga	Vet ej	Summa
Rinkeby-Kista	11	39	23	17	4	6	100
Spånga-Tensta	12	44	18	15	5	5	100
Hässelby-Vällingby	10	51	15	20	3	1	100
Bromma	14	41	14	24	5	3	100
Kungsholmen	11	41	17	28	2	1	100
Norrmalm	6	44	17	27	5	0	100
Östermalm	10	41	19	24	4	2	100
Södermalm	8	47	19	19	4	3	100
Enskede-Årsta-Vantör	12	37	16	27	7	1	100
Skarpnäck	9	40	25	20	2	3	100
Farsta	10	39	20	18	8	6	100
Älvsjö	9	41	21	21	4	3	100
Hägersten-Liljeholmen	12	42	14	25	7	1	100
Skärholmen	13	46	22	11	4	4	100
Hela staden	10	42	18	22	5	2	100

#### 14. Oroar du dig för miljöproblem och den framtida miljöutvecklingen?

sdo område	Ja, ofta	Ja, ibland	Ja, sällan	Nej, aldrig	Summa
Rinkeby-Kista	28	48	18	6	100
Spånga-Tensta	31	45	17	7	100
Hässelby-Vällingby	24	52	18	6	100
Bromma	28	49	19	4	100
Kungsholmen	24	56	12	8	100
Norrmalm	30	51	16	3	100
Östermalm	28	48	18	6	100
Södermalm	27	54	12	7	100
Enskede-Årsta-Vantör	30	49	14	7	100
Skarpnäck	32	52	13	3	100
Farsta	28	47	20	5	100
Älvsjö	22	56	15	6	100
Hägersten-Liljeholmen	27	54	13	5	100
Skärholmen	26	50	14	10	100
Hela staden	28	51	15	6	100

#### 15. Vilka av följande anser du vara de två största miljöproblemen?

(OBS! Markera de två viktigaste alternativen.)

Sdo område	Ohälsosam och dålig inomhusmiljö	Exploatering av natur och rekreativa områden	Övergödning och utsläpp i vatten	Kemikalie- utsläpp och gifter i miljön
Rinkeby-Kista	12	19	21	53
Spånga-Tensta	8	15	31	52
Hässelby-Vällingby	4	20	33	54
Bromma	3	20	30	54
Kungsholmen	3	15	31	43
Norrmalm	4	14	30	44
Östermalm	2	11	36	50
Södermalm	4	9	40	51
Enskede-Årsta-Vantör	6	17	25	51
Skarpnäck	4	20	31	43
Farsta	5	22	35	42
Älvsjö	5	22	27	52
Hägersten-Liljeholmen	3	19	33	43
Skärholmen	7	14	33	58
Hela staden	5	16	32	49

Sdo område	Ohållbar konsumtion och ökade avfallsmängder	Utsläpp av växthusgaser som påverkar klimatet	Förorenad och dålig luft utomhus	annat, vad?
Rinkeby-Kista	26	47	21	7
Spånga-Tensta	32	43	19	3
Hässelby-Vällingby	29	49	12	4
Bromma	34	45	17	3
Kungsholmen	44	47	17	2
Norrmalm	43	44	18	8
Östermalm	40	48	17	2
Södermalm	47	43	13	4
Enskede-Årsta-Vantör	37	47	18	2
Skarpnäck	42	49	12	3
Farsta	42	39	18	2
Älvsjö	40	40	17	2
Hägersten-Liljeholmen	45	44	14	1
Skärholmen	35	39	10	4
Hela staden	39	45	16	3

## 16. Hur nöjd/missnöjd är du med...

### ...tillgången till gång- och cykelbanor i din stadsdel?

sdo område	Mycket nöjd	Ganska nöjd	Varken eller	Ganska missnöjd	Mycket missnöjd	Vet ej	Summa
Rinkeby-Kista	26	47	13	5	1	7	100
Spånga-Tensta	21	48	12	10	3	6	100
Hässelby-Vällingby	33	46	10	3	2	6	100
Bromma	22	47	16	11	2	2	100
Kungsholmen	18	50	11	13	6	3	100
Norrmalm	11	46	16	15	8	4	100
Östermalm	17	44	20	14	2	3	100
Södermalm	17	48	12	17	2	5	100
Enskede-Årsta-Vantör	22	51	13	6	4	4	100
Skarpnäck	24	50	7	10	4	4	100
Farsta	20	49	11	12	1	6	100
Älvsjö	22	47	13	9	3	6	100
Hägersten-Liljeholmen	21	49	13	10	2	5	100
Skärholmen	22	42	12	9	3	13	100
Hela staden	21	48	13	11	3	5	100

### ...skötsel och underhåll av gång- och cykelbanor i din stadsdel?

sdo område	Mycket nöjd	Ganska nöjd	Varken eller	Ganska missnöjd	Mycket missnöjd	Vet ej	Summa
Rinkeby-Kista	16	40	22	9	3	11	100
Spånga-Tensta	13	50	16	12	4	5	100
Hässelby-Vällingby	13	52	12	10	2	10	100
Bromma	10	42	20	20	4	3	100
Kungsholmen	18	48	21	6	3	4	100
Norrmalm	12	48	13	15	5	6	100
Östermalm	13	45	24	9	4	5	100
Södermalm	13	38	17	20	5	7	100
Enskede-Årsta-Vantör	13	47	19	11	2	8	100
Skarpnäck	9	42	24	15	4	6	100
Farsta	9	47	18	15	4	6	100
Älvsjö	14	40	17	13	7	10	100
Hägersten-Liljeholmen	11	45	22	14	3	4	100
Skärholmen	13	37	22	13	1	14	100
Hela staden	13	44	19	14	4	7	100

### ...trafiksäkerheten för fotgängaren och cyklister i din stadsdel?

sdo område	Mycket nöjd	Ganska nöjd	Varken eller	Ganska missnöjd	Mycket missnöjd	Vet ej	Summa
Rinkeby-Kista	14	42	20	13	7	5	100
Spånga-Tensta	9	44	16	20	8	3	100
Hässelby-Vällingby	13	52	16	11	4	4	100
Bromma	8	40	20	21	9	2	100
Kungsholmen	10	33	15	27	12	3	100
Norrmalm	3	34	19	29	14	1	100
Östermalm	8	45	15	26	4	2	100
Södermalm	3	32	13	35	13	3	100
Enskede-Årsta-Vantör	14	42	15	18	7	5	100
Skarpnäck	11	44	19	18	5	2	100
Farsta	5	48	18	18	3	8	100
Älvsjö	8	41	19	20	6	5	100
Hägersten-Liljeholmen	8	43	17	21	7	4	100
Skärholmen	11	45	20	9	2	12	100
Hela staden	9	41	17	22	8	4	100

**...tillgången till stöldsäker cykelparkering i din stadsdel?**

sdo område	Mycket nöjd	Ganska nöjd	Varken eller	Ganska missnöjd	Mycket missnöjd	Vet ej	Summa
Rinkeby-Kista	6	24	25	15	13	18	100
Spånga-Tensta	2	22	19	21	13	24	100
Hässelby-Vällingby	1	17	20	17	11	33	100
Bromma	2	10	24	21	15	28	100
Kungsholmen	3	6	24	17	21	30	100
Norrmalm	1	12	14	27	17	28	100
Östermalm	4	11	28	23	7	27	100
Södermalm	0	9	19	27	18	27	100
Enskede-Årsta-Vantör	3	13	15	26	16	28	100
Skarpnäck	4	14	16	26	21	19	100
Farsta	4	14	15	20	17	31	100
Älvsjö	5	23	18	17	11	26	100
Hägersten-Liljeholmen	5	16	19	21	16	22	100
Skärholmen	9	11	18	24	6	32	100
Hela staden	3	13	20	22	15	27	100

**...kollektivtrafiken i din stadsdel?**

sdo område	Mycket nöjd	Ganska nöjd	Varken eller	Ganska missnöjd	Mycket missnöjd	Vet ej	Summa
Rinkeby-Kista	29	44	11	9	5	3	100
Spånga-Tensta	22	48	10	11	5	4	100
Hässelby-Vällingby	18	55	11	8	5	2	100
Bromma	39	43	11	3	2	2	100
Kungsholmen	42	38	3	11	5	0	100
Norrmalm	45	40	8	3	1	3	100
Östermalm	34	52	7	3	3	1	100
Södermalm	35	50	7	4	2	1	100
Enskede-Årsta-Vantör	37	44	9	7	3	0	100
Skarpnäck	29	47	9	10	3	1	100
Farsta	34	40	12	6	3	5	100
Älvsjö	29	45	13	7	2	3	100
Hägersten-Liljeholmen	37	47	6	6	3	1	100
Skärholmen	29	48	6	8	3	6	100
Hela staden	34	46	8	6	3	2	100

**...tillgången till bilparkering i din stadsdel?**

sdo område	Mycket nöjd	Ganska nöjd	Varken eller	Ganska missnöjd	Mycket missnöjd	Vet ej	Summa
Rinkeby-Kista	15	32	14	15	11	14	100
Spånga-Tensta	8	33	18	16	9	17	100
Hässelby-Vällingby	4	36	12	16	16	16	100
Bromma	6	37	14	15	16	12	100
Kungsholmen	7	23	18	18	15	19	100
Norrmalm	4	4	19	17	36	20	100
Östermalm	4	12	19	22	23	19	100
Södermalm	3	15	17	19	18	27	100
Enskede-Årsta-Vantör	9	18	20	21	19	13	100
Skarpnäck	13	29	17	13	12	16	100
Farsta	7	31	20	16	13	13	100
Älvsjö	9	27	20	14	14	15	100
Hägersten-Liljeholmen	5	20	17	22	21	15	100
Skärholmen	16	29	19	9	8	19	100
Hela staden	7	23	17	18	18	17	100

## 17. Är du positiv eller negativ till att...

### ...ta bort bilkörfält till förmån för gång, cykel och kollektivtrafik?

sdo område	Mycket positiv	Ganska positiv	Varken eller	Ganska negativ	Mycket negativ	Vet ej	Summa
Rinkeby-Kista	16	24	17	15	13	15	100
Spånga-Tensta	16	21	19	20	14	9	100
Hässelby-Vällingby	12	20	20	23	16	10	100
Bromma	27	22	8	21	17	5	100
Kungsholmen	35	25	10	14	10	6	100
Norrmalm	37	26	8	14	11	3	100
Östermalm	23	21	19	15	19	3	100
Södermalm	36	26	12	12	12	3	100
Enskede-Årsta-Vantör	22	28	19	12	16	4	100
Skarpnäck	36	26	17	12	6	4	100
Farsta	16	32	18	14	11	8	100
Älvsjö	19	22	18	19	15	7	100
Hägersten-Liljeholmen	28	29	9	17	13	3	100
Skärholmen	12	23	21	15	13	16	100
Hela staden	26	25	15	15	13	6	100

### ...ta bort parkeringplatser till förmån för gång, cykel och kollektivtrafik?

sdo område	Mycket positiv	Ganska positiv	Varken eller	Ganska negativ	Mycket negativ	Vet ej	Summa
Rinkeby-Kista	9	13	20	22	19	16	100
Spånga-Tensta	13	16	21	22	18	10	100
Hässelby-Vällingby	9	12	16	31	21	11	100
Bromma	21	15	14	25	20	5	100
Kungsholmen	27	13	12	20	19	9	100
Norrmalm	26	15	8	22	25	4	100
Östermalm	19	15	18	22	25	1	100
Södermalm	25	21	16	17	15	6	100
Enskede-Årsta-Vantör	20	17	20	19	20	4	100
Skarpnäck	25	19	19	19	12	5	100
Farsta	13	15	20	26	16	10	100
Älvsjö	15	19	20	17	22	6	100
Hägersten-Liljeholmen	18	20	14	23	21	4	100
Skärholmen	9	16	19	24	15	17	100
Hela staden	19	17	16	22	19	7	100

## 18. Hur reste du huvudsakligen mellan bostaden och arbete/skola...

### ...under februari 2013?

Sdo område	Åkte bil	Åkte motorcykel/ moped	Åkte kollektivt	Cyklade	Gick	Annat, vad?	Arbetade/ studerade ej
Rinkeby-Kista	23	0	59	3	5	1	9
Spånga-Tensta	35	1	43	3	7	3	9
Hässelby-Vällingby	23	0	51	3	7	4	12
Bromma	24	0	51	7	3	3	12
Kungsholmen	15	0	54	4	16	1	11
Norrmalm	5	0	40	11	35	0	9
Östermalm	10	0	43	5	31	2	9
Södermalm	12	0	54	7	15	2	11
Enskede-Årsta-Vantör	19	1	62	1	3	3	11
Skarpnäck	17	0	59	5	8	4	8
Farsta	22	1	53	1	8	3	12
Älvsjö	28	0	48	6	4	1	13
Hägersten-Liljeholmen	19	1	62	6	6	2	5
Skärholmen	28	0	57	2	4	1	9
Hela staden	18	0	53	5	12	2	10

...under september 2013?

Sdo område	Åkte bil	Åkte motorcykel/ moped	Åkte kollektivt	Cyklade	Gick	Annat, vad?	Arbetade/ studerade ej
Rinkeby-Kista	23	1	56	5	7	1	7
Spånga-Tensta	28	1	42	9	7	3	10
Hässelby-Vällingby	20	0	44	11	8	4	13
Bromma	18	1	42	24	3	3	10
Kungsholmen	14	0	40	18	14	2	11
Norrmalm	5	2	28	22	29	0	13
Östermalm	8	0	34	18	26	2	12
Södermalm	10	0	44	21	13	2	11
Enskede-Årsta-Vantör	18	2	54	9	4	1	12
Skarpnäck	17	0	45	21	9	3	7
Farsta	20	0	46	10	7	3	14
Älvsjö	20	2	47	11	5	2	13
Hägersten-Liljeholmen	15	1	56	11	6	1	9
Skärholmen	22	0	60	4	1	3	11
Hela staden	15	1	45	15	11	2	11

19. Hur ofta ersätter du resan till arbete/skola med distansarbete?

Sdo område	Aldrig	Någon/några dagar i månaden	1-2 dagar i veckan	3-4 dagar i veckan eller oftare	Summa
Rinkeby-Kista	74	12	8	6	100
Spånga-Tensta	63	22	8	6	100
Hässelby-Vällingby	65	19	11	5	100
Bromma	64	25	9	3	100
Kungsholmen	66	28	4	2	100
Norrmalm	64	22	7	7	100
Östermalm	60	29	4	7	100
Södermalm	61	27	6	6	100
Enskede-Årsta-Vantör	74	19	6	1	100
Skarpnäck	65	26	5	5	100
Farsta	70	22	5	3	100
Älvsjö	61	26	9	3	100
Hägersten-Liljeholmen	68	25	4	3	100
Skärholmen	62	20	6	12	100
Hela staden	66	23	6	5	100

20. Har du tillgång till någon bil som du kör?

Sdo område	Ja, kör egen eller leasing-/tjänstebil	Ja, kör bil från bilpool	Nej	Summa
Rinkeby-Kista	44	2	54	100
Spånga-Tensta	63	2	36	100
Hässelby-Vällingby	53	0	47	100
Bromma	66	1	32	100
Kungsholmen	46	5	49	100
Norrmalm	42	2	56	100
Östermalm	54	1	45	100
Södermalm	37	5	58	100
Enskede-Årsta-Vantör	49	1	50	100
Skarpnäck	57	1	42	100
Farsta	51	3	46	100
Älvsjö	70	0	30	100
Hägersten-Liljeholmen	59	1	39	100
Skärholmen	39	1	60	100
Hela staden	50	2	47	100

**Fråga 21-24 besvarades endast av de som kör bil**

**21. Vilka är de främsta anledningarna till att hushållet har bil?**

(Flera svar kunde anges)

Sdo område	Använder bil i tjänsten	Reser till och från arbete/studier	Inköp av dagligvaror	Inköp av skrymmande varor	Hämta/lämna barn
Rinkeby-Kista	23	48	50	33	18
Spånga-Tensta	29	43	56	35	26
Hässelby-Vällingby	30	41	64	46	28
Bromma	22	31	51	54	20
Kungsholmen	20	24	26	37	10
Norrmalm	10	11	22	30	7
Östermalm	22	15	34	34	16
Södermalm	23	25	26	39	15
Enskede-Årsta-Vantör	23	36	41	39	22
Skarpnäck	21	34	38	41	13
Farsta	24	31	46	36	22
Älvsjö	27	41	69	47	25
Hägersten-Liljeholmen	19	37	43	38	16
Skärholmen	31	44	59	30	14
Hela staden	22	31	42	39	18

Sdo område	Serviceresor (läkare)	Fritidsresor	Semesterresor	Annan orsak
Rinkeby-Kista	5	40	27	13
Spånga-Tensta	9	37	28	7
Hässelby-Vällingby	13	56	33	11
Bromma	11	59	48	14
Kungsholmen	2	61	33	14
Norrmalm	12	69	39	21
Östermalm	4	57	39	18
Södermalm	2	57	48	12
Enskede-Årsta-Vantör	6	48	28	14
Skarpnäck	8	65	43	17
Farsta	9	46	40	13
Älvsjö	14	58	40	13
Hägersten-Liljeholmen	7	60	42	11
Skärholmen	14	26	22	10
Hela staden	7	55	38	14

**22. Brukar du...**

**...medvetet köra bilen på ett så miljövänligt sätt som möjligt?**

sdo område	Aldrig	Sällan	Ibland	Oftast	Alltid	Vet ej	Summa
Rinkeby-Kista	2	8	11	52	22	5	100
Spånga-Tensta	4	9	24	37	25	1	100
Hässelby-Vällingby	3	5	20	47	20	5	100
Bromma	7	10	20	40	20	3	100
Kungsholmen	3	7	23	40	24	3	100
Norrmalm	3	18	18	40	18	4	100
Östermalm	4	15	20	39	18	4	100
Södermalm	6	4	22	37	30	1	100
Enskede-Årsta-Vantör	4	5	18	34	35	4	100
Skarpnäck	6	10	20	44	17	4	100
Farsta	0	10	17	39	28	5	100
Älvsjö	4	4	20	42	29	2	100
Hägersten-Liljeholmen	3	6	23	45	20	4	100
Skärholmen	2	2	28	41	24	3	100
Hela staden	4	8	20	41	24	3	100



**...låta bilen stå och färdas på annat sätt när det går?**

sdo område	Aldrig	Sällan	Ibland	Oftast	Alltid	Vet ej	Summa
Rinkeby-Kista	13	8	38	26	12	3	100
Spånga-Tensta	7	14	34	31	10	4	100
Hässelby-Vällingby	5	13	46	25	10	1	100
Bromma	5	11	27	43	14	1	100
Kungsholmen	1	3	26	53	17	1	100
Norrmalm	2	7	20	39	31	0	100
Östermalm	1	13	25	37	23	1	100
Södermalm	3	6	30	29	27	5	100
Enskede-Årsta-Vantör	5	9	31	29	26	0	100
Skarpnäck	1	7	31	47	12	3	100
Farsta	4	18	31	37	9	1	100
Älvsjö	6	13	34	33	12	2	100
Hägersten-Liljeholmen	2	6	29	48	14	0	100
Skärholmen	7	24	26	29	8	6	100
Hela staden	4	10	30	37	18	2	100

**23. Om en bilpool hade bilar där du bor, skulle det då vara ett alternativ till egen bil?**

sdo område	Kör ej/behöver ej bil	Ja, absolut	Ja, kanske	Nej, antagligen inte	Nej, absolut inte	Vet ej	Summa
Rinkeby-Kista	2	21	23	19	25	11	100
Spånga-Tensta	2	4	22	39	23	11	100
Hässelby-Vällingby	0	6	9	54	23	8	100
Bromma	1	10	14	39	31	5	100
Kungsholmen	0	10	23	41	23	3	100
Norrmalm	0	12	21	33	28	7	100
Östermalm	1	5	16	41	34	2	100
Södermalm	3	18	16	39	21	3	100
Enskede-Årsta-Vantör	0	17	21	32	24	6	100
Skarpnäck	0	8	37	34	16	4	100
Farsta	0	17	23	29	26	5	100
Älvsjö	1	5	15	38	40	2	100
Hägersten-Liljeholmen	0	9	20	40	26	4	100
Skärholmen	3	9	15	38	19	17	100
Hela staden	1	11	19	37	26	5	100

**Fråga 24 besvarasde endast av de som körde bil under vintern 2012/2013**

**24 Körde du under vintern 2012/2013 med odubbade vinterdäck i Stockholm?**

sdo område	Ja	Nej	Summa
Rinkeby-Kista	45	55	100
Spånga-Tensta	40	60	100
Hässelby-Vällingby	45	55	100
Bromma	43	57	100
Kungsholmen	37	63	100
Norrmalm	45	55	100
Östermalm	62	38	100
Södermalm	53	47	100
Enskede-Årsta-Vantör	56	44	100
Skarpnäck	42	58	100
Farsta	50	50	100
Älvsjö	43	57	100
Hägersten-Liljeholmen	43	57	100
Skärholmen	56	44	100
Hela staden	48	52	100

**25. Om dubbdäcksförbud skulle införas i hela innerstaden, hur positiv eller negativ skulle du vara till ett sådant förbud?**

sdo område	Mycket positiv	Ganska positiv	Varken eller	Ganska negativ	Mycket negativ	Vet ej	Summa
Rinkeby-Kista	18	22	16	6	13	25	100
Spånga-Tensta	22	16	16	10	15	20	100
Hässelby-Vällingby	24	16	15	15	11	19	100
Bromma	24	20	15	20	16	5	100
Kungsholmen	31	21	12	13	13	10	100
Norrmalm	34	16	17	12	9	12	100
Östermalm	29	16	16	16	11	12	100
Södermalm	34	18	13	11	15	8	100
Enskede-Årsta-Vantör	20	23	16	17	12	12	100
Skarpnäck	24	21	20	14	10	10	100
Farsta	21	21	13	12	18	15	100
Älvsjö	21	21	12	17	16	12	100
Hägersten-Liljeholmen	29	17	17	15	13	9	100
Skärholmen	18	16	28	11	9	18	100
Hela staden	26	19	16	14	13	12	100

**26. Om trängselskatt skulle införas på Essingeleden, hur positiv eller negativ skulle du vara till ett sådant införande?**

sdo område	Mycket positiv	Ganska positiv	Varken eller	Ganska negativ	Mycket negativ	Vet ej	Summa
Rinkeby-Kista	6	13	10	13	32	26	100
Spånga-Tensta	11	11	16	16	29	16	100
Hässelby-Vällingby	10	10	15	20	30	16	100
Bromma	17	18	11	15	31	8	100
Kungsholmen	25	18	9	14	25	9	100
Norrmalm	27	15	21	10	17	10	100
Östermalm	21	21	20	8	18	12	100
Södermalm	25	17	18	10	15	15	100
Enskede-Årsta-Vantör	18	14	17	10	32	10	100
Skarpnäck	20	18	14	14	23	11	100
Farsta	10	14	13	13	33	17	100
Älvsjö	12	12	14	17	33	11	100
Hägersten-Liljeholmen	21	16	9	10	34	11	100
Skärholmen	10	11	12	10	32	25	100
Hela staden	18	15	15	12	26	13	100

**27. Hur mycket trängselskatt betalar du per månad? (Besvarades endast av de som kör bil.)**

sdo område	Mindre än 100 kronor	100-200 kronor	Mer än 200 kronor	Summa
Rinkeby-Kista	67	15	18	100
Spånga-Tensta	76	12	12	100
Hässelby-Vällingby	78	16	6	100
Bromma	81	8	10	100
Kungsholmen	62	17	21	100
Norrmalm	72	13	15	100
Östermalm	63	22	15	100
Södermalm	70	7	23	100
Enskede-Årsta-Vantör	75	10	15	100
Skarpnäck	77	11	12	100
Farsta	78	9	13	100
Älvsjö	73	15	11	100
Hägersten-Liljeholmen	83	10	7	100
Skärholmen	82	11	8	100
Hela staden	74	12	14	100

## 28. Tycker du att priset på trängselskatten ska...

sdo område	Sänkas	Vara oförändrad	Höjas	Summa
Rinkeby-Kista	37	52	12	100
Spånga-Tensta	29	53	17	100
Hässelby-Vällingby	20	65	15	100
Bromma	14	62	24	100
Kungsholmen	16	61	23	100
Norrmalm	14	51	35	100
Östermalm	16	58	26	100
Södermalm	15	52	33	100
Enskede-Årsta-Vantör	18	65	17	100
Skarpnäck	13	57	30	100
Farsta	23	60	18	100
Älvsjö	17	58	25	100
Hägersten-Liljeholmen	13	57	30	100
Skärholmen	25	59	16	100
Hela staden	18	58	24	100

## 29. Om miljöbilar var undantagna från trängselskatt, skulle du då köpa en miljöbil?

sdo område	Kör ej/behöver ej bil	Ja, absolut	Ja, kanske	Nej, antagligen inte	Nej, absolut inte	Vet ej	Summa
Rinkeby-Kista	16	23	27	11	4	20	100
Spånga-Tensta	14	19	31	18	3	15	100
Hässelby-Vällingby	17	16	22	25	6	14	100
Bromma	11	14	34	23	9	9	100
Kungsholmen	19	16	32	14	7	12	100
Norrmalm	18	18	37	15	3	9	100
Östermalm	14	14	32	23	7	11	100
Södermalm	21	19	22	22	4	12	100
Enskede-Årsta-Vantör	19	17	27	14	3	20	100
Skarpnäck	15	16	29	17	5	18	100
Farsta	14	20	29	20	6	11	100
Älvsjö	10	23	34	17	4	12	100
Hägersten-Liljeholmen	21	15	33	14	4	13	100
Skärholmen	16	22	25	13	7	17	100
Hela staden	17	17	29	18	5	13	100

## 30. Om trängselskatten fördubblades, hur skulle det påverka ditt bilåkande? (Besvarades endast av de som kör bil.)

sdo område	Ingen påverkan	Jag skulle åka lite mindre bil	Jag skulle åka mycket mindre bil	Summa
Rinkeby-Kista	64	24	12	100
Spånga-Tensta	73	18	9	100
Hässelby-Vällingby	74	16	10	100
Bromma	75	22	3	100
Kungsholmen	74	20	6	100
Norrmalm	83	12	4	100
Östermalm	77	21	2	100
Södermalm	79	13	8	100
Enskede-Årsta-Vantör	78	15	8	100
Skarpnäck	83	11	6	100
Farsta	77	16	7	100
Älvsjö	78	16	6	100
Hägersten-Liljeholmen	83	15	2	100
Skärholmen	63	23	14	100
Hela staden	77	17	6	100

**31. I vilken grad tror du att trängselskatterna bidrar till...  
...mindre bilköer till/från innerstaden?**

sdo område	I hög grad	I viss grad	Inte alls	Vet ej	Summa
Rinkeby-Kista	11	37	30	22	100
Spånga-Tensta	11	48	28	14	100
Hässelby-Vällingby	7	51	30	13	100
Bromma	16	54	23	7	100
Kungsholmen	11	53	30	7	100
Norrmalm	11	53	31	5	100
Östermalm	11	58	24	7	100
Södermalm	6	64	22	8	100
Enskede-Årsta-Vantör	9	56	26	9	100
Skarpnäck	14	59	19	8	100
Farsta	9	55	26	10	100
Älvsjö	10	58	24	8	100
Hägersten-Liljeholmen	11	56	25	9	100
Skärholmen	14	46	19	21	100
Hela staden	10	55	25	10	100

**...mindre bilköer i innerstaden?**

sdo område	I hög grad	I viss grad	Inte alls	Vet ej	Summa
Rinkeby-Kista	12	39	29	21	100
Spånga-Tensta	12	43	29	15	100
Hässelby-Vällingby	7	50	29	14	100
Bromma	17	55	24	4	100
Kungsholmen	16	44	34	6	100
Norrmalm	9	52	34	4	100
Östermalm	11	48	33	8	100
Södermalm	7	58	27	7	100
Enskede-Årsta-Vantör	8	55	30	7	100
Skarpnäck	13	58	19	10	100
Farsta	12	51	26	12	100
Älvsjö	8	55	27	10	100
Hägersten-Liljeholmen	14	51	26	10	100
Skärholmen	16	41	23	20	100
Hela staden	11	51	28	9	100

**...bättre luft i innerstaden?**

sdo område	I hög grad	I viss grad	Inte alls	Vet ej	Summa
Rinkeby-Kista	19	36	21	25	100
Spånga-Tensta	19	46	19	17	100
Hässelby-Vällingby	16	51	20	13	100
Bromma	17	57	18	8	100
Kungsholmen	19	49	23	9	100
Norrmalm	19	46	27	8	100
Östermalm	14	48	26	11	100
Södermalm	17	48	23	13	100
Enskede-Årsta-Vantör	16	52	23	9	100
Skarpnäck	21	53	18	8	100
Farsta	17	45	25	12	100
Älvsjö	18	52	20	10	100
Hägersten-Liljeholmen	20	46	21	14	100
Skärholmen	21	47	14	18	100
Hela staden	18	49	22	12	100

**...mindre trafikbuller i innerstaden?**

sdo område	I hög grad	I viss grad	Inte alls	Vet ej	Summa
Rinkeby-Kista	15	36	25	24	100
Spånga-Tensta	14	48	23	15	100
Hässelby-Vällingby	13	49	24	14	100
Bromma	18	51	22	9	100
Kungsholmen	16	44	30	10	100
Norrmalm	16	41	35	8	100
Östermalm	13	46	31	10	100
Södermalm	13	49	27	11	100
Enskede-Årsta-Vantör	14	50	27	9	100
Skarpnäck	18	52	20	10	100
Farsta	14	44	28	14	100
Älvsjö	14	50	24	12	100
Hägersten-Liljeholmen	13	47	26	14	100
Skärholmen	16	47	20	17	100
Hela staden	15	47	27	12	100

**...bättre trafiksäkerhet för cyklister och gångtrafikanter i innerstaden?**

sdo område	I hög grad	I viss grad	Inte alls	Vet ej	Summa
Rinkeby-Kista	16	27	28	29	100
Spånga-Tensta	15	40	29	16	100
Hässelby-Vällingby	11	37	33	20	100
Bromma	14	41	35	11	100
Kungsholmen	12	33	41	14	100
Norrmalm	12	36	41	11	100
Östermalm	11	34	44	11	100
Södermalm	10	42	36	12	100
Enskede-Årsta-Vantör	8	39	44	9	100
Skarpnäck	14	41	35	10	100
Farsta	11	40	37	13	100
Älvsjö	10	47	34	9	100
Hägersten-Liljeholmen	14	35	38	13	100
Skärholmen	15	39	22	23	100
Hela staden	12	38	37	14	100

**...bättre kollektivtrafik till/från innerstaden?**

sdo område	I hög grad	I viss grad	Inte alls	Vet ej	Summa
Rinkeby-Kista	15	31	23	32	100
Spånga-Tensta	15	29	34	21	100
Hässelby-Vällingby	11	33	38	18	100
Bromma	11	35	39	15	100
Kungsholmen	14	33	40	14	100
Norrmalm	13	42	33	12	100
Östermalm	11	37	35	18	100
Södermalm	11	33	40	16	100
Enskede-Årsta-Vantör	6	38	43	12	100
Skarpnäck	11	35	42	12	100
Farsta	14	31	41	14	100
Älvsjö	14	32	38	16	100
Hägersten-Liljeholmen	13	35	38	14	100
Skärholmen	15	32	31	23	100
Hela staden	12	35	38	16	100

**...att fler väljer kollektiva färdmedel till/från innerstaden?**

sdo område	I hög grad	I viss grad	Inte alls	Vet ej	Summa
Rinkeby-Kista	17	36	16	30	100
Spånga-Tensta	17	52	13	18	100
Hässelby-Vällingby	14	51	17	17	100
Bromma	16	62	17	5	100
Kungsholmen	20	46	23	11	100
Norrmalm	17	53	23	7	100
Östermalm	14	57	17	12	100
Södermalm	12	65	13	9	100
Enskede-Årsta-Vantör	12	67	14	7	100
Skarpnäck	17	56	16	11	100
Farsta	16	53	23	9	100
Älvsjö	14	52	21	12	100
Hägersten-Liljeholmen	17	56	16	12	100
Skärholmen	17	48	16	18	100
Hela staden	15	56	17	12	100

**32. Om det var folkomröstning om trängselskatterna idag, hur skulle du rösta?**

sdo område	För	Emot	Vet ej	Summa
Rinkeby-Kista	34	25	42	100
Spånga-Tensta	45	25	30	100
Hässelby-Vällingby	53	24	23	100
Bromma	62	22	16	100
Kungsholmen	61	20	19	100
Norrmalm	61	21	18	100
Östermalm	64	18	18	100
Södermalm	63	16	22	100
Enskede-Årsta-Vantör	57	26	17	100
Skarpnäck	64	14	22	100
Farsta	51	24	26	100
Älvsjö	54	22	24	100
Hägersten-Liljeholmen	58	20	22	100
Skärholmen	41	29	30	100
Hela staden	57	21	22	100

**33. Om det var folkomröstning om förbifart Stockholm idag, hur skulle du rösta?**

sdo område	För	Emot	Vet ej	Summa
Rinkeby-Kista	40	16	44	100
Spånga-Tensta	51	13	37	100
Hässelby-Vällingby	52	13	35	100
Bromma	68	11	21	100
Kungsholmen	66	7	27	100
Norrmalm	62	13	26	100
Östermalm	64	5	30	100
Södermalm	55	13	32	100
Enskede-Årsta-Vantör	53	13	34	100
Skarpnäck	52	14	34	100
Farsta	53	15	32	100
Älvsjö	66	9	25	100
Hägersten-Liljeholmen	61	13	26	100
Skärholmen	46	18	36	100
Hela staden	57	12	31	100

### 34. Har du/ditt hushåll beställt miljömärkt el av ert energibolag?

Sdo område	Ja	Nej	Vet ej	Summa
Rinkeby-Kista	17	34	50	100
Spånga-Tensta	28	34	39	100
Hässelby-Vällingby	28	43	29	100
Bromma	25	47	27	100
Kungsholmen	27	41	32	100
Norrmalm	26	44	30	100
Östermalm	14	48	37	100
Södermalm	28	42	30	100
Enskede-Årsta-Vantör	26	31	43	100
Skarpnäck	30	41	28	100
Farsta	25	34	41	100
Älvsjö	28	42	30	100
Hägersten-Liljeholmen	26	44	30	100
Skärholmen	24	30	45	100
Hela staden	25	40	34	100

### 35. Vad har du/ni gjort för att spara energi i bostaden? (Flera svarsalternativ kunde anges)

Sdo område	Varit noga med att släcka lyset	Stängt av TV m.m. istället för stand by	Köpt energieffektiva vitvaror (kyl/frys, tvättmaskin, spis m	Reglerat temperaturen i kyl/frys och avfrostat regelbundet	Sänkt inomhus-temperatur	Tätat fönster/tilläggs-isolerat
Rinkeby-Kista	78	42	41	22	17	20
Spånga-Tensta	73	48	46	29	37	32
Hässelby-Vällingby	74	48	44	34	30	31
Bromma	74	45	41	21	24	28
Kungsholmen	74	38	42	19	27	24
Norrmalm	76	46	43	30	23	23
Östermalm	74	44	40	23	22	26
Södermalm	79	48	38	31	24	30
Enskede-Årsta-Vantör	79	48	43	26	23	19
Skarpnäck	77	54	41	27	23	30
Farsta	77	57	38	30	26	30
Älvsjö	73	52	47	32	38	41
Hägersten-Liljeholmen	74	49	43	27	25	22
Skärholmen	76	50	41	29	28	24
Hela staden	76	47	42	27	25	26

Sdo område	Kontaktat enegirådgivare	Annat	Inte gjort något speciellt för att spara energi
Rinkeby-Kista	2	12	11
Spånga-Tensta	5	13	9
Hässelby-Vällingby	1	16	8
Bromma	2	10	12
Kungsholmen	2	11	11
Norrmalm	2	10	13
Östermalm	0	11	17
Södermalm	3	7	10
Enskede-Årsta-Vantör	2	19	10
Skarpnäck	2	11	11
Farsta	2	15	8
Älvsjö	4	18	6
Hägersten-Liljeholmen	3	16	16
Skärholmen	1	17	11
Hela staden	2	13	11

### 36. När du handlar livsmedel och dagligvaror brukar du då...

#### ...välja att köpa ekologiska grönsaker, frukt och andra livsmedel (t.ex. KRAV-märkt)?

sdo område	Aldrig	Sällan	Ibland	Oftast	Alltid	Vet ej	Summa
Rinkeby-Kista	10	18	46	16	7	4	100
Spånga-Tensta	9	17	38	25	8	3	100
Hässelby-Vällingby	10	23	42	18	4	1	100
Bromma	5	19	37	30	9	1	100
Kungsholmen	5	15	43	30	6	1	100
Norrmalm	8	17	33	29	12	0	100
Östermalm	6	18	38	31	6	1	100
Södermalm	6	12	39	35	8	0	100
Enskede-Årsta-Vantör	12	19	35	29	4	0	100
Skarpnäck	5	10	37	35	10	2	100
Farsta	10	16	41	22	7	3	100
Älvsjö	6	14	42	27	8	2	100
Hägersten-Liljeholmen	5	10	40	35	10	0	100
Skärholmen	10	17	41	21	4	7	100
Hela staden	8	16	39	29	7	1	100

#### ...välja miljömärkta varor (t.ex. Svanen, Bra Miljöval)?

sdo område	Aldrig	Sällan	Ibland	Oftast	Alltid	Vet ej	Summa
Rinkeby-Kista	9	15	41	20	6	9	100
Spånga-Tensta	4	15	35	29	10	5	100
Hässelby-Vällingby	6	18	40	27	6	4	100
Bromma	4	13	42	28	13	1	100
Kungsholmen	5	14	40	31	9	1	100
Norrmalm	6	11	29	41	11	2	100
Östermalm	7	14	43	27	8	2	100
Södermalm	6	13	35	32	12	2	100
Enskede-Årsta-Vantör	10	16	37	29	8	0	100
Skarpnäck	3	12	34	37	12	2	100
Farsta	6	14	38	32	6	5	100
Älvsjö	4	11	39	32	10	4	100
Hägersten-Liljeholmen	5	8	36	35	13	2	100
Skärholmen	5	11	47	23	9	6	100
Hela staden	6	13	38	30	10	3	100

#### ...välja att köpa Rättvisemärkta varor?

sdo område	Aldrig	Sällan	Ibland	Oftast	Alltid	Vet ej	Summa
Rinkeby-Kista	12	16	37	14	6	14	100
Spånga-Tensta	6	15	38	26	4	10	100
Hässelby-Vällingby	10	20	43	18	3	6	100
Bromma	5	22	45	20	2	6	100
Kungsholmen	6	22	43	21	4	4	100
Norrmalm	9	19	39	25	5	3	100
Östermalm	11	23	40	18	3	5	100
Södermalm	8	19	37	23	6	7	100
Enskede-Årsta-Vantör	10	17	41	26	2	3	100
Skarpnäck	6	20	44	20	7	4	100
Farsta	11	16	42	19	3	9	100
Älvsjö	8	21	38	21	4	7	100
Hägersten-Liljeholmen	7	18	43	23	4	5	100
Skärholmen	8	20	36	17	8	12	100
Hela staden	8	19	41	21	4	6	100



### ...välja närproducerade varor?

sdo område	Aldrig	Sällan	Ibland	Oftast	Alltid	Vet ej	Summa
Rinkeby-Kista	13	12	31	23	6	15	100
Spånga-Tensta	5	14	38	29	5	9	100
Hässelby-Vällingby	7	16	45	18	7	6	100
Bromma	3	17	41	35	1	4	100
Kungsholmen	2	12	46	32	5	2	100
Norrmalm	3	16	43	30	7	1	100
Östermalm	5	16	50	21	5	4	100
Södermalm	6	12	44	28	7	2	100
Enskede-Årsta-Vantör	6	17	42	28	5	3	100
Skarpnäck	3	13	49	23	5	7	100
Farsta	5	16	44	25	2	7	100
Älvsjö	6	10	50	26	5	3	100
Hägersten-Liljeholmen	4	13	43	31	4	4	100
Skärholmen	8	15	35	24	7	11	100
Hela staden	5	14	43	27	5	5	100

### 37. Var handlar du/ni hushållets livsmedel och dagligvaror?

#### Affär i egna stadsdelen

sdo område	Allt eller större delen	Viss del	Inget	Summa
Rinkeby-Kista	57	39	3	100
Spånga-Tensta	59	37	4	100
Hässelby-Vällingby	82	17	1	100
Bromma	64	33	3	100
Kungsholmen	89	11	0	100
Norrmalm	85	14	1	100
Östermalm	83	16	2	100
Södermalm	83	17	0	100
Enskede-Årsta-Vantör	78	21	1	100
Skarpnäck	52	46	1	100
Farsta	67	30	3	100
Älvsjö	61	36	3	100
Hägersten-Liljeholmen	66	31	3	100
Skärholmen	72	25	3	100
Hela staden	74	24	2	100

#### Stormarknad/lågprisaffär utanför den egna stadsdelen

sdo område	Allt eller större delen	Viss del	Inget	Summa
Rinkeby-Kista	44	42	13	100
Spånga-Tensta	37	48	15	100
Hässelby-Vällingby	16	50	34	100
Bromma	25	48	27	100
Kungsholmen	15	37	48	100
Norrmalm	7	39	54	100
Östermalm	14	44	42	100
Södermalm	8	43	50	100
Enskede-Årsta-Vantör	17	50	32	100
Skarpnäck	32	48	20	100
Farsta	19	50	31	100
Älvsjö	34	44	22	100
Hägersten-Liljeholmen	24	42	35	100
Skärholmen	27	44	29	100
Hela staden	20	45	35	100

### Annan affär utanför den egna stadsdelen

sdo område	Allt eller större delen	Viss del	Inget	Summa
Rinkeby-Kista	8	48	44	100
Spånga-Tensta	5	48	46	100
Hässelby-Vällingby	6	43	51	100
Bromma	4	39	57	100
Kungsholmen	3	37	60	100
Norrmalm	4	38	58	100
Östermalm	6	38	57	100
Södermalm	2	38	61	100
Enskede-Årsta-Vantör	5	50	45	100
Skarpnäck	11	43	46	100
Farsta	3	47	50	100
Älvsjö	6	44	50	100
Hägersten-Liljeholmen	4	44	51	100
Skärholmen	9	42	50	100
Hela staden	5	42	53	100

### Internet – näthandel eller matkasse med hemleverans

sdo område	Allt eller större delen	Viss del	Inget	Summa
Rinkeby-Kista	3	13	85	100
Spånga-Tensta	3	15	82	100
Hässelby-Vällingby	2	16	81	100
Bromma	8	11	81	100
Kungsholmen	3	5	92	100
Norrmalm	3	15	82	100
Östermalm	7	12	81	100
Södermalm	2	14	85	100
Enskede-Årsta-Vantör	4	16	80	100
Skarpnäck	2	11	87	100
Farsta	2	8	90	100
Älvsjö	1	15	84	100
Hägersten-Liljeholmen	2	13	84	100
Skärholmen	7	9	85	100
Hela staden	3	13	84	100

### 38. Hur ofta är dina huvudmåltider vegetariska (d.v.s. innehåller ej kött, fisk, skaldjur, fågel eller vilt)?

sdo område	Aldrig	Sällan	Ibland	Oftast	Alltid	Vet ej	Summa
Rinkeby-Kista	17	27	36	15	4	1	100
Spånga-Tensta	15	35	32	13	3	2	100
Hässelby-Vällingby	18	33	38	9	2	1	100
Bromma	16	41	32	8	2	0	100
Kungsholmen	15	32	41	9	3	0	100
Norrmalm	13	33	44	8	2	1	100
Östermalm	17	30	39	9	5	0	100
Södermalm	10	36	38	11	4	1	100
Enskede-Årsta-Vantör	19	30	38	7	5	1	100
Skarpnäck	6	29	45	13	5	1	100
Farsta	19	30	34	11	3	2	100
Älvsjö	23	32	31	9	5	0	100
Hägersten-Liljeholmen	12	30	39	15	4	0	100
Skärholmen	15	27	36	19	1	2	100
Hela staden	15	32	38	11	4	1	100

### 39. Hur nöjd/missnöjd är du med...

#### ...möjligheterna att lämna källsorterat hushållsavfall nära bostaden?

sdo område	Mycket nöjd	Ganska nöjd	Varken eller	Ganska missnöjd	Mycket missnöjd	Vet ej	Summa
Rinkeby-Kista	23	37	12	11	12	6	100
Spånga-Tensta	24	39	12	15	7	4	100
Hässelby-Vällingby	25	51	8	6	4	7	100
Bromma	29	34	11	12	12	2	100
Kungsholmen	33	40	7	11	8	2	100
Norrmalm	25	30	8	15	19	3	100
Östermalm	20	38	10	16	11	5	100
Södermalm	29	42	12	7	6	4	100
Enskede-Årsta-Vantör	24	30	10	18	15	3	100
Skarpnäck	32	32	9	14	8	5	100
Farsta	29	32	10	12	12	5	100
Älvsjö	30	34	11	10	10	5	100
Hägersten-Liljeholmen	30	34	6	12	15	3	100
Skärholmen	20	34	11	15	10	9	100
Hela staden	27	37	10	12	11	4	100

#### ...hur fastighetens källsorteringsrum/miljöstuga sköts och städas?

sdo område	Mycket nöjd	Ganska nöjd	Varken eller	Ganska missnöjd	Mycket missnöjd	Vet ej	Summa
Rinkeby-Kista	10	38	18	14	10	10	100
Spånga-Tensta	7	27	12	13	7	34	100
Hässelby-Vällingby	9	23	13	10	7	38	100
Bromma	13	26	13	6	10	32	100
Kungsholmen	23	29	14	14	7	13	100
Norrmalm	16	28	19	12	10	15	100
Östermalm	18	29	11	18	8	16	100
Södermalm	18	33	10	17	9	13	100
Enskede-Årsta-Vantör	9	22	17	11	12	29	100
Skarpnäck	20	32	13	10	9	17	100
Farsta	14	29	14	16	6	22	100
Älvsjö	12	16	15	12	6	39	100
Hägersten-Liljeholmen	17	27	11	14	14	16	100
Skärholmen	10	33	15	12	10	20	100
Hela staden	15	28	14	13	9	21	100

#### ...hur din närmaste återvinningsstation (med de gröna behållarna) sköts och städas?

sdo område	Mycket nöjd	Ganska nöjd	Varken eller	Ganska missnöjd	Mycket missnöjd	Vet ej	Summa
Rinkeby-Kista	7	31	21	14	10	16	100
Spånga-Tensta	7	33	18	24	9	9	100
Hässelby-Vällingby	8	32	21	16	9	13	100
Bromma	12	29	17	26	5	11	100
Kungsholmen	7	35	14	24	9	11	100
Norrmalm	9	28	14	26	11	12	100
Östermalm	7	26	15	22	12	18	100
Södermalm	11	27	17	24	9	12	100
Enskede-Årsta-Vantör	7	29	13	24	16	10	100
Skarpnäck	10	30	14	23	10	13	100
Farsta	9	32	21	16	9	13	100
Älvsjö	10	22	13	30	10	15	100
Hägersten-Liljeholmen	10	18	15	25	13	19	100
Skärholmen	15	26	19	17	7	16	100
Hela staden	9	28	16	22	10	13	100

**...möjligheterna att bli av med farligt avfall (färgrester, kemikalier m.m.)?**

sdo område	Mycket nöjd	Ganska nöjd	Varken eller	Ganska missnöjd	Mycket missnöjd	Vet ej	Summa
Rinkeby-Kista	7	27	19	13	13	20	100
Spånga-Tensta	13	34	11	19	13	11	100
Hässelby-Vällingby	17	32	16	12	11	11	100
Bromma	18	33	12	16	12	9	100
Kungsholmen	10	13	10	31	23	13	100
Norrmalm	4	6	8	29	42	11	100
Östermalm	2	17	10	30	31	11	100
Södermalm	6	19	11	25	25	14	100
Enskede-Årsta-Vantör	12	26	11	21	22	9	100
Skarpnäck	8	22	10	27	20	13	100
Farsta	8	27	15	19	17	13	100
Älvsjö	17	29	12	19	13	11	100
Hägersten-Liljeholmen	12	24	17	19	18	10	100
Skärholmen	19	24	14	13	13	17	100
Hela staden	10	23	12	22	21	12	100

**...möjligheterna att lämna grovavfall nära bostaden?**

sdo område	Mycket nöjd	Ganska nöjd	Varken eller	Ganska missnöjd	Mycket missnöjd	Vet ej	Summa
Rinkeby-Kista	11	35	15	14	12	13	100
Spånga-Tensta	12	34	12	18	14	9	100
Hässelby-Vällingby	24	29	9	16	13	8	100
Bromma	22	30	9	14	15	10	100
Kungsholmen	16	13	13	21	30	7	100
Norrmalm	8	15	4	20	46	7	100
Östermalm	15	20	5	25	29	6	100
Södermalm	18	21	8	18	28	7	100
Enskede-Årsta-Vantör	19	22	7	24	19	9	100
Skarpnäck	21	22	10	20	20	7	100
Farsta	22	31	10	16	13	8	100
Älvsjö	20	27	16	16	14	8	100
Hägersten-Liljeholmen	18	27	12	15	20	7	100
Skärholmen	26	36	11	8	8	11	100
Hela staden	18	24	9	18	22	8	100

**...möjligheterna att lämna grovsopor på återvinningscentral?**

sdo område	Mycket nöjd	Ganska nöjd	Varken eller	Ganska missnöjd	Mycket missnöjd	Vet ej	Summa
Rinkeby-Kista	9	33	16	12	13	18	100
Spånga-Tensta	24	42	9	10	7	8	100
Hässelby-Vällingby	29	37	9	4	6	16	100
Bromma	35	39	7	4	6	9	100
Kungsholmen	11	16	18	19	19	16	100
Norrmalm	3	9	11	17	46	13	100
Östermalm	5	11	13	23	30	18	100
Södermalm	8	19	13	16	24	20	100
Enskede-Årsta-Vantör	24	31	13	7	10	14	100
Skarpnäck	9	37	13	14	11	16	100
Farsta	15	38	14	10	10	13	100
Älvsjö	28	39	12	8	6	7	100
Hägersten-Liljeholmen	17	24	18	15	12	14	100
Skärholmen	22	30	14	9	8	17	100
Hela staden	16	27	13	13	17	15	100

#### 40. Brukar du/ditt hushåll...

##### ...sortera tidningar och papper för återvinning?

sdo område	Aldrig	Sällan	Ibland	Oftast	Alltid	Vet ej	Summa
Rinkeby-Kista	8	9	9	18	56	1	100
Spånga-Tensta	2	2	4	12	78	1	100
Hässelby-Vällingby	3	3	5	8	81	1	100
Bromma	0	3	5	17	75	1	100
Kungsholmen	2	2	2	11	82	0	100
Norrmalm	1	2	2	13	82	1	100
Östermalm	1	1	6	9	83	0	100
Södermalm	2	3	3	10	81	0	100
Enskede-Årsta-Vantör	4	1	2	14	79	0	100
Skarpnäck	2	1	1	11	84	2	100
Farsta	2	2	3	13	78	2	100
Älvsjö	2	1	2	9	85	1	100
Hägersten-Liljeholmen	2	2	1	10	86	0	100
Skärholmen	4	1	5	17	71	2	100
Hela staden	2	2	3	12	79	1	100

##### ...sortera kartonger och pappersförpackningar för återvinning?

sdo område	Aldrig	Sällan	Ibland	Oftast	Alltid	Vet ej	Summa
Rinkeby-Kista	7	6	12	23	50	2	100
Spånga-Tensta	2	2	4	17	74	1	100
Hässelby-Vällingby	3	3	6	12	75	0	100
Bromma	3	3	6	19	68	1	100
Kungsholmen	2	4	8	19	67	0	100
Norrmalm	3	1	6	19	70	1	100
Östermalm	4	4	4	17	71	0	100
Södermalm	3	4	5	14	74	0	100
Enskede-Årsta-Vantör	7	5	5	19	64	0	100
Skarpnäck	3	2	5	19	68	2	100
Farsta	1	4	7	18	67	3	100
Älvsjö	4	1	4	12	77	1	100
Hägersten-Liljeholmen	3	3	7	11	76	0	100
Skärholmen	4	3	5	17	68	2	100
Hela staden	4	3	6	17	70	1	100

##### ...sortera glas och glasburkar för återvinning?

sdo område	Aldrig	Sällan	Ibland	Oftast	Alltid	Vet ej	Summa
Rinkeby-Kista	4	6	10	20	59	2	100
Spånga-Tensta	1	2	4	13	78	2	100
Hässelby-Vällingby	3	0	5	10	82	0	100
Bromma	2	0	5	15	77	1	100
Kungsholmen	2	1	3	12	82	0	100
Norrmalm	1	2	2	14	81	1	100
Östermalm	1	4	3	7	85	0	100
Södermalm	2	2	7	8	81	0	100
Enskede-Årsta-Vantör	4	5	5	11	75	0	100
Skarpnäck	1	0	3	8	85	2	100
Farsta	3	1	5	13	75	2	100
Älvsjö	1	1	1	9	87	1	100
Hägersten-Liljeholmen	1	2	1	8	89	0	100
Skärholmen	3	3	3	17	71	3	100
Hela staden	2	2	4	11	80	1	100

**...panta era returburkar och returflaskor?**

sdo område	Aldrig	Sällan	Ibland	Oftast	Alltid	Vet ej	Summa
Rinkeby-Kista	3	3	4	16	73	1	100
Spånga-Tensta	1	1	2	11	84	1	100
Hässelby-Vällingby	1	1	3	9	85	1	100
Bromma	1	2	5	9	82	1	100
Kungsholmen	3	5	3	9	81	0	100
Norrmalm	4	1	3	9	82	1	100
Östermalm	5	2	5	10	78	0	100
Södermalm	1	3	4	7	85	0	100
Enskede-Årsta-Vantör	3	2	2	4	88	0	100
Skarpnäck	1	2	0	9	86	3	100
Farsta	1	2	0	8	87	3	100
Älvsjö	2	1	1	6	89	1	100
Hägersten-Liljeholmen	0	2	2	8	88	0	100
Skärholmen	2	1	2	12	83	1	100
Hela staden	2	2	3	8	84	1	100

**...sortera förpackningar av metall och plast för återvinning?**

sdo område	Aldrig	Sällan	Ibland	Oftast	Alltid	Vet ej	Summa
Rinkeby-Kista	6	6	12	18	56	2	100
Spånga-Tensta	3	3	6	20	65	2	100
Hässelby-Vällingby	5	3	12	16	64	0	100
Bromma	6	8	12	14	58	1	100
Kungsholmen	7	8	8	14	62	0	100
Norrmalm	7	6	9	20	54	3	100
Östermalm	8	9	11	14	59	0	100
Södermalm	6	5	13	12	64	1	100
Enskede-Årsta-Vantör	7	11	8	20	53	1	100
Skarpnäck	4	5	8	14	68	2	100
Farsta	5	7	6	17	62	3	100
Älvsjö	7	5	8	14	65	1	100
Hägersten-Liljeholmen	5	8	11	10	66	0	100
Skärholmen	5	7	10	16	58	4	100
Hela staden	6	7	10	15	61	1	100

**...sortera ut textil för återbruk/återvinning?**

sdo område	Aldrig	Sällan	Ibland	Oftast	Alltid	Vet ej	Summa
Rinkeby-Kista	12	13	16	20	32	7	100
Spånga-Tensta	11	11	16	20	34	8	100
Hässelby-Vällingby	8	13	16	26	33	4	100
Bromma	12	14	21	26	25	2	100
Kungsholmen	10	19	15	27	28	0	100
Norrmalm	21	16	19	18	23	4	100
Östermalm	24	17	18	17	23	1	100
Södermalm	18	9	22	18	29	3	100
Enskede-Årsta-Vantör	11	15	27	15	29	4	100
Skarpnäck	12	13	16	27	27	5	100
Farsta	11	14	15	26	28	6	100
Älvsjö	14	13	18	22	26	7	100
Hägersten-Liljeholmen	14	20	18	23	23	2	100
Skärholmen	9	12	19	14	42	4	100
Hela staden	14	14	19	21	28	4	100

**...lämna in farligt avfall (färgrester, kemikalier m.m.) för omhändertagande?**

sdo område	Aldrig	Sällan	Ibland	Oftast	Alltid	Vet ej	Summa
Rinkeby-Kista	7	6	9	17	50	12	100
Spånga-Tensta	4	2	5	14	67	8	100
Hässelby-Vällingby	3	5	5	12	68	7	100
Bromma	3	5	4	11	71	7	100
Kungsholmen	3	5	4	21	59	9	100
Norrmalm	4	8	6	15	57	10	100
Östermalm	4	3	6	11	70	6	100
Södermalm	4	6	4	21	58	6	100
Enskede-Årsta-Vantör	7	4	5	15	61	8	100
Skarpnäck	2	5	5	14	68	7	100
Farsta	5	9	8	8	63	8	100
Älvsjö	1	5	6	10	73	5	100
Hägersten-Liljeholmen	4	6	6	16	60	8	100
Skärholmen	8	7	8	16	51	11	100
Hela staden	4	5	5	15	62	8	100

**...återlämna era förbrukade batterier?**

sdo område	Aldrig	Sällan	Ibland	Oftast	Alltid	Vet ej	Summa
Rinkeby-Kista	6	5	9	14	64	3	100
Spånga-Tensta	2	1	3	15	75	4	100
Hässelby-Vällingby	2	1	8	6	81	1	100
Bromma	2	1	5	10	80	3	100
Kungsholmen	3	0	2	13	80	1	100
Norrmalm	1	5	5	17	68	5	100
Östermalm	2	2	7	10	77	1	100
Södermalm	2	3	7	9	76	3	100
Enskede-Årsta-Vantör	7	4	1	14	69	4	100
Skarpnäck	1	1	3	9	81	4	100
Farsta	2	7	2	13	73	3	100
Älvsjö	1	1	4	10	78	6	100
Hägersten-Liljeholmen	1	2	3	10	82	3	100
Skärholmen	7	3	5	15	65	5	100
Hela staden	3	3	5	11	75	3	100

**...lämna elavfall (TV, datorer, elapparater m.m.) till återvinning?**

sdo område	Aldrig	Sällan	Ibland	Oftast	Alltid	Vet ej	Summa
Rinkeby-Kista	4	3	8	14	62	9	100
Spånga-Tensta	3	1	1	11	77	6	100
Hässelby-Vällingby	2	1	3	11	80	2	100
Bromma	0	3	3	8	83	4	100
Kungsholmen	3	1	4	13	76	5	100
Norrmalm	1	5	4	19	63	8	100
Östermalm	2	1	7	10	76	5	100
Södermalm	1	4	5	11	73	6	100
Enskede-Årsta-Vantör	2	7	4	3	76	7	100
Skarpnäck	3	2	2	9	81	4	100
Farsta	2	3	5	8	74	7	100
Älvsjö	1	2	1	11	81	4	100
Hägersten-Liljeholmen	1	2	2	10	78	7	100
Skärholmen	7	2	6	12	65	9	100
Hela staden	2	3	4	11	75	6	100

**...lämna grovsopor på återvinningscentral?**

sdo område	Aldrig	Sällan	Ibland	Oftast	Alltid	Vet ej	Summa
Rinkeby-Kista	7	6	12	15	49	11	100
Spånga-Tensta	4	1	4	13	71	7	100
Hässelby-Vällingby	5	1	7	8	73	5	100
Bromma	1	2	4	13	74	6	100
Kungsholmen	7	7	10	14	55	6	100
Norrmalm	6	6	8	18	49	13	100
Östermalm	7	7	8	15	52	10	100
Södermalm	12	9	10	12	47	10	100
Enskede-Årsta-Vantör	8	7	8	12	57	9	100
Skarpnäck	6	6	8	12	63	6	100
Farsta	5	6	9	16	57	6	100
Älvsjö	4	2	4	11	74	4	100
Hägersten-Liljeholmen	7	9	7	14	57	6	100
Skärholmen	13	3	5	12	56	11	100
Hela staden	7	6	8	13	58	8	100

**41. Hur stort förtroende har du för att avfallet som du sorterar ut tas om hand och återvinnns på ett bra sätt?**

sdo område	Mycket stort	Ganska stort	Varken stort eller litet	Ganska litet	Mycket litet	Vet ej	Summa
Rinkeby-Kista	14	34	21	11	6	15	100
Spånga-Tensta	18	42	22	9	2	7	100
Hässelby-Vällingby	16	48	23	5	1	6	100
Bromma	15	50	18	8	4	4	100
Kungsholmen	11	49	17	15	5	2	100
Norrmalm	14	46	15	14	3	7	100
Östermalm	14	42	23	13	4	4	100
Södermalm	15	43	26	10	3	4	100
Enskede-Årsta-Vantör	15	46	21	9	4	5	100
Skarpnäck	14	47	24	9	2	4	100
Farsta	14	36	24	14	4	7	100
Älvsjö	13	45	23	8	4	8	100
Hägersten-Liljeholmen	11	44	27	13	2	3	100
Skärholmen	11	37	22	12	3	15	100
Hela staden	14	44	22	11	3	6	100

**42. Om Du tänker på de senaste 12 månaderna och gör en sammantagen bedömning av hur det varit när du var hemma (inomhus och utomhus).**

**Hur mycket har du störts eller besvärats av...**

**...flygtrafikbuller**

sdo område	Inte alls	Lite	Måttligt	Mycket	Väldigt mycket	Summa
Rinkeby-Kista	63	21	11	5	1	100
Spånga-Tensta	31	32	19	9	10	100
Hässelby-Vällingby	38	26	22	7	7	100
Bromma	46	25	15	8	6	100
Kungsholmen	46	22	19	9	3	100
Norrmalm	77	13	6	2	1	100
Östermalm	78	17	3	2	1	100
Södermalm	53	25	14	5	3	100
Enskede-Årsta-Vantör	75	17	6	0	1	100
Skarpnäck	55	25	16	3	2	100
Farsta	77	14	6	1	1	100
Älvsjö	76	15	5	2	1	100
Hägersten-Liljeholmen	74	18	6	2	0	100
Skärholmen	76	15	6	3	0	100
Hela staden	62	20	11	4	2	100



**...vägtrafikbuller**

sdo område	Inte alls	Lite	Måttligt	Mycket	Väldigt mycket	Summa
Rinkeby-Kista	42	31	17	8	3	100
Spånga-Tensta	30	34	22	9	5	100
Hässelby-Vällingby	47	30	16	5	1	100
Bromma	36	28	18	12	6	100
Kungsholmen	28	32	21	13	6	100
Norrmalm	35	27	20	12	5	100
Östermalm	44	33	14	4	6	100
Södermalm	39	26	19	10	6	100
Enskede-Årsta-Vantör	44	35	11	8	3	100
Skarpnäck	37	34	19	7	3	100
Farsta	43	32	12	8	6	100
Älvsjö	46	28	15	8	3	100
Hägersten-Liljeholmen	37	27	19	14	2	100
Skärholmen	45	33	14	7	2	100
Hela staden	39	30	17	9	4	100

**...spårtrafikbuller**

sdo område	Inte alls	Lite	Måttligt	Mycket	Väldigt mycket	Summa
Rinkeby-Kista	74	14	9	2	0	100
Spånga-Tensta	68	17	8	4	2	100
Hässelby-Vällingby	81	11	7	1	0	100
Bromma	80	13	3	2	1	100
Kungsholmen	81	14	4	1	1	100
Norrmalm	82	12	3	3	1	100
Östermalm	82	10	4	2	1	100
Södermalm	81	12	6	1	0	100
Enskede-Årsta-Vantör	68	21	7	2	2	100
Skarpnäck	76	14	8	2	0	100
Farsta	74	16	7	2	1	100
Älvsjö	80	13	6	1	1	100
Hägersten-Liljeholmen	73	19	6	2	1	100
Skärholmen	76	17	5	2	0	100
Hela staden	77	14	6	2	1	100

**...grannar**

sdo område	Inte alls	Lite	Måttligt	Mycket	Väldigt mycket	Summa
Rinkeby-Kista	34	29	19	12	6	100
Spånga-Tensta	55	28	12	3	2	100
Hässelby-Vällingby	53	24	14	7	2	100
Bromma	52	29	15	3	1	100
Kungsholmen	47	35	14	2	1	100
Norrmalm	40	41	14	5	0	100
Östermalm	54	27	16	2	2	100
Södermalm	50	25	19	5	1	100
Enskede-Årsta-Vantör	54	23	11	9	3	100
Skarpnäck	42	39	13	4	1	100
Farsta	49	27	16	7	1	100
Älvsjö	50	29	14	5	2	100
Hägersten-Liljeholmen	44	32	18	4	1	100
Skärholmen	44	31	17	7	1	100
Hela staden	48	29	15	5	2	100

**...ventilation/fläkt**

sdo område	Inte alls	Lite	Måttligt	Mycket	Väldigt mycket	Summa
Rinkeby-Kista	52	26	16	5	2	100
Spånga-Tensta	61	26	9	4	0	100
Hässelby-Vällingby	72	14	10	1	2	100
Bromma	69	19	6	4	2	100
Kungsholmen	65	23	8	3	1	100
Norrmalm	59	24	11	5	1	100
Östermalm	69	23	4	3	2	100
Södermalm	57	26	9	4	4	100
Enskede-Årsta-Vantör	72	17	8	2	1	100
Skarpnäck	70	23	5	2	1	100
Farsta	64	18	10	6	2	100
Älvsjö	69	23	4	3	1	100
Hägersten-Liljeholmen	64	21	8	6	1	100
Skärholmen	62	21	10	3	4	100
Hela staden	64	22	9	4	2	100

**...industri/affärsverksamhet/restaurang**

sdo område	Inte alls	Lite	Måttligt	Mycket	Väldigt mycket	Summa
Rinkeby-Kista	78	15	5	1	1	100
Spånga-Tensta	82	11	4	2	0	100
Hässelby-Vällingby	93	3	2	1	0	100
Bromma	88	9	3	0	1	100
Kungsholmen	78	10	8	2	2	100
Norrmalm	70	17	7	4	1	100
Östermalm	84	8	6	1	0	100
Södermalm	71	16	6	2	5	100
Enskede-Årsta-Vantör	88	8	3	0	0	100
Skarpnäck	91	5	2	1	1	100
Farsta	90	3	5	1	0	100
Älvsjö	89	5	3	2	1	100
Hägersten-Liljeholmen	81	11	5	3	0	100
Skärholmen	86	6	4	1	2	100
Hela staden	82	10	5	2	1	100

**...annan bullerkälla. Ange vilken:**

sdo område	Inte alls	Lite	Måttligt	Mycket	Väldigt mycket	Summa
Rinkeby-Kista	66	12	8	7	7	100
Spånga-Tensta	74	9	6	5	5	100
Hässelby-Vällingby	75	7	8	4	7	100
Bromma	84	5	3	4	4	100
Kungsholmen	76	2	9	10	3	100
Norrmalm	51	9	14	17	9	100
Östermalm	81	1	10	5	3	100
Södermalm	65	4	9	11	12	100
Enskede-Årsta-Vantör	87	6	3	2	2	100
Skarpnäck	77	7	7	6	4	100
Farsta	78	5	11	7	1	100
Älvsjö	84	6	3	5	2	100
Hägersten-Liljeholmen	81	5	7	5	3	100
Skärholmen	80	8	5	5	3	100
Hela staden	75	6	7	7	5	100

43. Om du tänker på de senaste 12 månaderna och gör en sammantagen bedömning av hur det varit när du sov hemma. Har du haft svårt att somna, vaknat för tidigt, haft störd och orolig sömn eller andra sömnproblem på grund av...

**...flygtrafikbuller**

sdo område	Inte alls	Lite	Måttligt	Mycket	Väldigt mycket	Summa
Rinkeby-Kista	83	11	5	1	0	100
Spånga-Tensta	73	12	7	4	4	100
Hässelby-Vällingby	79	12	5	1	4	100
Bromma	83	9	5	1	3	100
Kungsholmen	84	12	1	1	1	100
Norrmalm	91	7	2	0	0	100
Östermalm	93	5	0	1	1	100
Södermalm	87	7	4	0	2	100
Enskede-Årsta-Vantör	94	3	1	1	0	100
Skarpnäck	93	6	1	0	0	100
Farsta	92	6	1	1	1	100
Älvsjö	96	3	1	0	0	100
Hägersten-Liljeholmen	93	5	1	1	0	100
Skärholmen	90	8	1	0	0	100
Hela staden	88	7	3	1	1	100

**...vägtrafikbuller**

sdo område	Inte alls	Lite	Måttligt	Mycket	Väldigt mycket	Summa
Rinkeby-Kista	70	18	8	3	1	100
Spånga-Tensta	62	21	10	6	1	100
Hässelby-Vällingby	76	12	9	3	0	100
Bromma	71	14	10	4	1	100
Kungsholmen	68	21	5	4	2	100
Norrmalm	68	18	10	3	1	100
Östermalm	71	18	5	3	3	100
Södermalm	71	12	9	3	5	100
Enskede-Årsta-Vantör	73	16	6	6	0	100
Skarpnäck	75	16	4	4	1	100
Farsta	76	14	4	5	2	100
Älvsjö	84	12	2	1	1	100
Hägersten-Liljeholmen	77	14	7	2	1	100
Skärholmen	76	18	4	1	1	100
Hela staden	72	16	7	4	2	100

**...spårtrafikbuller**

sdo område	Inte alls	Lite	Måttligt	Mycket	Väldigt mycket	Summa
Rinkeby-Kista	87	9	3	0	0	100
Spånga-Tensta	86	8	3	1	1	100
Hässelby-Vällingby	90	7	2	1	0	100
Bromma	92	5	2	0	1	100
Kungsholmen	94	5	0	0	1	100
Norrmalm	92	7	0	0	1	100
Östermalm	91	6	2	2	0	100
Södermalm	95	3	1	1	0	100
Enskede-Årsta-Vantör	86	10	3	0	0	100
Skarpnäck	92	6	2	0	0	100
Farsta	88	7	3	1	1	100
Älvsjö	92	5	2	1	0	100
Hägersten-Liljeholmen	94	3	1	2	0	100
Skärholmen	91	8	1	0	0	100
Hela staden	91	6	2	1	0	100

**...grannar**

sdo område	Inte alls	Lite	Måttligt	Mycket	Väldigt mycket	Summa
Rinkeby-Kista	44	26	14	9	6	100
Spånga-Tensta	63	23	9	4	2	100
Hässelby-Vällingby	65	20	9	3	3	100
Bromma	65	23	7	4	1	100
Kungsholmen	60	28	7	2	2	100
Norrmalm	60	25	11	4	0	100
Östermalm	66	22	8	3	1	100
Södermalm	61	24	11	4	0	100
Enskede-Årsta-Vantör	64	17	8	8	2	100
Skarpnäck	56	32	8	2	2	100
Farsta	60	22	9	7	2	100
Älvsjö	69	20	6	4	1	100
Hägersten-Liljeholmen	64	25	7	2	2	100
Skärholmen	64	23	7	4	2	100
Hela staden	62	23	9	4	2	100

**...ventilation/fläkt**

sdo område	Inte alls	Lite	Måttligt	Mycket	Väldigt mycket	Summa
Rinkeby-Kista	75	14	6	3	1	100
Spånga-Tensta	78	15	5	2	1	100
Hässelby-Vällingby	83	10	3	1	3	100
Bromma	90	6	3	1	1	100
Kungsholmen	88	7	3	1	1	100
Norrmalm	83	11	4	2	0	100
Östermalm	88	6	2	3	1	100
Södermalm	84	9	4	2	1	100
Enskede-Årsta-Vantör	90	6	4	0	0	100
Skarpnäck	90	6	1	3	0	100
Farsta	88	7	1	4	1	100
Älvsjö	89	7	2	1	0	100
Hägersten-Liljeholmen	84	11	3	2	0	100
Skärholmen	81	14	2	1	2	100
Hela staden	85	9	3	2	1	100

**...industri/affärsverksamhet/restaurang**

sdo område	Inte alls	Lite	Måttligt	Mycket	Väldigt mycket	Summa
Rinkeby-Kista	87	6	6	1	0	100
Spånga-Tensta	91	6	1	1	0	100
Hässelby-Vällingby	93	4	3	0	0	100
Bromma	98	1	0	0	1	100
Kungsholmen	89	6	2	1	2	100
Norrmalm	82	12	3	2	1	100
Östermalm	88	8	2	2	0	100
Södermalm	82	7	4	4	4	100
Enskede-Årsta-Vantör	94	5	1	0	0	100
Skarpnäck	95	2	2	1	1	100
Farsta	92	6	2	1	0	100
Älvsjö	94	3	2	0	0	100
Hägersten-Liljeholmen	89	7	2	1	1	100
Skärholmen	93	5	2	1	0	100
Hela staden	89	6	2	1	1	100

**...annan bullerkälla.**

sdo område	Inte alls	Lite	Måttligt	Mycket	Väldigt mycket	Summa
Rinkeby-Kista	76	7	7	6	4	100
Spånga-Tensta	81	7	5	2	5	100
Hässelby-Vällingby	79	6	6	4	5	100
Bromma	91	4	1	2	2	100
Kungsholmen	75	8	5	6	7	100
Norrmalm	68	4	9	12	6	100
Östermalm	82	3	7	5	3	100
Södermalm	73	5	5	10	7	100
Enskede-Årsta-Vantör	90	1	6	2	1	100
Skarpnäck	86	5	2	3	5	100
Farsta	81	7	7	4	2	100
Älvsjö	86	6	4	4	1	100
Hägersten-Liljeholmen	87	6	4	1	1	100
Skärholmen	85	8	2	1	3	100
Hela staden	81	5	5	5	4	100

**44. Var i bostaden hörs bullerstörningen?  
(Flera alternativ kunde markeras)**

Sdo område	Vardagsrum	Kök	Sovrum	Annat rum, vilket?	Balkong eller uteplats	Är inte störd av buller
Rinkeby-Kista	36	28	49	4	26	33
Spånga-Tensta	35	30	47	6	42	27
Hässelby-Vällingby	35	32	46	7	40	33
Bromma	41	31	47	3	39	35
Kungsholmen	45	29	50	9	37	28
Norrmalm	54	28	52	5	17	31
Östermalm	43	26	48	6	20	36
Södermalm	47	37	50	5	24	33
Enskede-Årsta-Vantör	31	22	49	2	29	45
Skarpnäck	38	19	48	3	31	40
Farsta	35	21	42	2	30	44
Älvsjö	26	15	33	2	33	48
Hägersten-Liljeholmen	39	28	43	4	27	40
Skärholmen	28	26	39	2	22	40
Hela staden	40	28	47	4	29	36

**45. Vilken typ av buller i bostaden upplever du som mest störande?  
(Ange endast ett alternativ)**

Sdo område	Trafikbuller (väg-, spår-och/eller flygtrafik)	Buller från industri	Buller från affärs- verksamhet	Buller från restaurang	Buller från grannar
Rinkeby-Kista	18	1	1	1	35
Spånga-Tensta	45	0	2	0	10
Hässelby-Vällingby	31	1	1	0	19
Bromma	41	0	0	0	14
Kungsholmen	39	0	1	4	14
Norrmalm	28	2	1	3	19
Östermalm	27	1	1	1	22
Södermalm	28	2	3	3	17
Enskede-Årsta-Vantör	25	0	1	0	25
Skarpnäck	28	1	0	0	24
Farsta	21	0	0	0	24
Älvsjö	26	0	0	1	16
Hägersten-Liljeholmen	27	4	0	1	22
Skärholmen	18	1	0	0	22
Hela staden	29	1	1	1	20

Sdo område	Inomhusbuller från ventilation etc	Allt buller är lika störande	Är inte störd av buller	Summa
Rinkeby-Kista	5	8	31	100
Spånga-Tensta	7	2	33	100
Hässelby-Vällingby	5	5	38	100
Bromma	4	3	39	100
Kungsholmen	6	5	31	100
Norrmalm	6	6	34	100
Östermalm	4	4	41	100
Södermalm	9	6	32	100
Enskede-Årsta-Vantör	4	4	41	100
Skarpnäck	3	3	41	100
Farsta	5	8	41	100
Älvsjö	2	4	51	100
Hägersten-Liljeholmen	4	4	38	100
Skärholmen	7	7	46	100
Hela staden	5	5	37	100

**46. Har du tillgång till tysta rum i bostaden där du inte hör buller från väg-, spår- eller flygtrafik?**

sdo område	Ja	Nej	Summa
Rinkeby-Kista	53	47	100
Spånga-Tensta	45	55	100
Hässelby-Vällingby	49	51	100
Bromma	55	45	100
Kungsholmen	48	52	100
Norrmalm	59	41	100
Östermalm	66	34	100
Södermalm	53	47	100
Enskede-Årsta-Vantör	49	51	100
Skarpnäck	49	51	100
Farsta	63	37	100
Älvsjö	64	36	100
Hägersten-Liljeholmen	58	42	100
Skärholmen	68	32	100
Hela staden	55	45	100

#### 47. Vad anser du om luftkvaliteten i bostaden i allmänhet?

sdo område	Mycket bra	Ganska bra	Acceptabel	Dålig	Mycket dålig	Summa
Rinkeby-Kista	15	49	27	8	1	100
Spånga-Tensta	32	43	19	5	1	100
Hässelby-Vällingby	36	43	12	5	3	100
Bromma	30	49	17	3	2	100
Kungsholmen	22	47	22	8	1	100
Norrmalm	21	45	25	8	1	100
Östermalm	27	52	16	3	1	100
Södermalm	24	40	26	7	3	100
Enskede-Årsta-Vantör	30	46	20	4	0	100
Skarpnäck	20	54	18	5	2	100
Farsta	23	47	23	5	2	100
Älvsjö	33	44	19	3	1	100
Hägersten-Liljeholmen	25	47	19	7	2	100
Skärholmen	27	39	27	6	1	100
Hela staden	26	46	21	6	2	100

#### 48. Om problem med luftkvaliteten: (Fler alternativ möjliga)

Sdo område	Luften känns instängd och unken	Fukt- eller mögellukt	Eget matos sprids i lägenheten	Matos från grannarna	Tobaksrök eller annan lukt från grannar	Lukter utifrån (trafik o dyl)
Rinkeby-Kista	31	8	37	28	31	13
Spånga-Tensta	22	10	22	17	24	16
Hässelby-Vällingby	32	9	32	20	34	10
Bromma	28	5	42	14	15	9
Kungsholmen	22	2	51	14	22	24
Norrmalm	36	3	50	24	24	15
Östermalm	32	3	39	18	34	18
Södermalm	25	4	41	21	36	17
Enskede-Årsta-Vantör	21	3	41	17	31	7
Skarpnäck	27	7	55	13	22	7
Farsta	25	11	44	17	31	8
Älvsjö	28	4	42	7	24	8
Hägersten-Liljeholmen	36	6	41	20	36	11
Skärholmen	29	17	23	19	42	9
Hela staden	28	6	41	19	30	13

Sdo område	Imma regelbundet på fönstrens insida vintertid	Annat. Vad?
Rinkeby-Kista	15	8
Spånga-Tensta	15	11
Hässelby-Vällingby	25	9
Bromma	24	14
Kungsholmen	12	12
Norrmalm	9	13
Östermalm	12	4
Södermalm	14	13
Enskede-Årsta-Vantör	27	10
Skarpnäck	23	14
Farsta	25	6
Älvsjö	31	13
Hägersten-Liljeholmen	35	7
Skärholmen	14	11
Hela staden	20	10

#### 49. Vad anser du om bostadens temperatur i allmänhet?

sdo område	Mycket bra	Ganska bra	Acceptabel	Dålig	Mycket dålig	Summa
Rinkeby-Kista	18	37	28	13	5	100
Spånga-Tensta	27	42	18	10	3	100
Hässelby-Vällingby	29	38	19	10	5	100
Bromma	30	41	16	11	1	100
Kungsholmen	21	51	17	8	3	100
Norrmalm	21	46	18	12	3	100
Östermalm	33	42	17	6	2	100
Södermalm	22	40	22	16	1	100
Enskede-Årsta-Vantör	21	48	18	11	1	100
Skarpnäck	18	43	23	13	3	100
Farsta	23	43	18	10	5	100
Älvsjö	25	43	21	9	2	100
Hägersten-Liljeholmen	27	40	22	8	2	100
Skärholmen	20	37	23	15	5	100
Hela staden	24	43	20	11	2	100

#### 50. Om problem med temperaturen: (Fler alternativ möjliga)

Sdo område	Alltför kallt på vinter- halvåret	Alltför varmt på sommar- halvåret	Alltför varmt hela året	Drag
Rinkeby-Kista	62	32	1	19
Spånga-Tensta	59	27	9	21
Hässelby-Vällingby	66	38	5	25
Bromma	67	33	2	27
Kungsholmen	60	34	7	21
Norrmalm	72	33	4	27
Östermalm	68	33	4	21
Södermalm	68	34	6	14
Enskede-Årsta-Vantör	65	33	5	27
Skarpnäck	75	27	2	32
Farsta	68	24	6	27
Älvsjö	69	23	3	27
Hägersten-Liljeholmen	62	35	5	27
Skärholmen	73	20	7	21
Hela staden	67	32	5	23

#### 51. Har du problem med allergier och/eller astma?

sdo område	Ja	Nej	Summa
Rinkeby-Kista	22	78	100
Spånga-Tensta	22	78	100
Hässelby-Vällingby	27	73	100
Bromma	22	78	100
Kungsholmen	23	77	100
Norrmalm	21	79	100
Östermalm	13	87	100
Södermalm	22	78	100
Enskede-Årsta-Vantör	20	80	100
Skarpnäck	27	73	100
Farsta	24	76	100
Älvsjö	19	81	100
Hägersten-Liljeholmen	22	78	100
Skärholmen	20	80	100
Hela staden	22	78	100



**52. Har du under de senaste 3 månaderna haft något/några av nedanstående besvär som du tror beror på din bostadsmiljö?**

**Trötthet**

sdo område	Ja, ofta (varje vecka)	Ja, ibland	Nej, aldrig	Summa
Rinkeby-Kista	14	32	53	100
Spånga-Tensta	8	22	70	100
Hässelby-Vällingby	7	17	76	100
Bromma	5	14	81	100
Kungsholmen	4	19	76	100
Norrmalm	3	17	81	100
Östermalm	5	12	83	100
Södermalm	5	17	78	100
Enskede-Årsta-Vantör	6	13	81	100
Skarpnäck	6	11	84	100
Farsta	4	21	75	100
Älvsjö	5	9	86	100
Hägersten-Liljeholmen	8	13	79	100
Skärholmen	9	26	65	100
Hela staden	6	17	77	100

**Huvudvärk**

sdo område	Ja, ofta (varje vecka)	Ja, ibland	Nej, aldrig	Summa
Rinkeby-Kista	13	23	64	100
Spånga-Tensta	4	25	71	100
Hässelby-Vällingby	6	13	80	100
Bromma	1	9	90	100
Kungsholmen	4	11	85	100
Norrmalm	3	8	89	100
Östermalm	3	13	85	100
Södermalm	2	13	85	100
Enskede-Årsta-Vantör	2	14	85	100
Skarpnäck	4	8	88	100
Farsta	4	10	86	100
Älvsjö	3	13	84	100
Hägersten-Liljeholmen	5	8	88	100
Skärholmen	4	18	78	100
Hela staden	4	13	84	100

**Klåda, sveda, irritation i ögonen**

sdo område	Ja, ofta (varje vecka)	Ja, ibland	Nej, aldrig	Summa
Rinkeby-Kista	6	18	76	100
Spånga-Tensta	2	15	83	100
Hässelby-Vällingby	5	9	86	100
Bromma	2	9	89	100
Kungsholmen	1	8	91	100
Norrmalm	3	6	91	100
Östermalm	3	6	90	100
Södermalm	3	9	88	100
Enskede-Årsta-Vantör	3	5	92	100
Skarpnäck	2	7	90	100
Farsta	4	7	89	100
Älvsjö	2	10	89	100
Hägersten-Liljeholmen	2	6	91	100
Skärholmen	2	12	87	100
Hela staden	3	8	89	100

### Irriterad, täppt eller rinnande näsa

sdo område	Ja, ofta (varje vecka)	Ja, ibland	Nej, aldrig	Summa
Rinkeby-Kista	6	28	66	100
Spånga-Tensta	7	21	72	100
Hässelby-Vällingby	6	15	79	100
Bromma	3	12	85	100
Kungsholmen	5	13	82	100
Norrmalm	3	13	83	100
Östermalm	5	13	82	100
Södermalm	7	16	76	100
Enskede-Årsta-Vantör	3	9	87	100
Skarpnäck	2	12	86	100
Farsta	5	18	77	100
Älvsjö	4	14	82	100
Hägersten-Liljeholmen	4	15	81	100
Skärholmen	7	22	71	100
Hela staden	5	15	80	100

### Heshet, halstorrhhet

sdo område	Ja, ofta (varje vecka)	Ja, ibland	Nej, aldrig	Summa
Rinkeby-Kista	7	16	77	100
Spånga-Tensta	3	16	81	100
Hässelby-Vällingby	5	12	83	100
Bromma	0	10	90	100
Kungsholmen	2	6	92	100
Norrmalm	1	9	90	100
Östermalm	3	10	87	100
Södermalm	6	13	82	100
Enskede-Årsta-Vantör	1	8	92	100
Skarpnäck	2	4	94	100
Farsta	1	13	85	100
Älvsjö	2	8	89	100
Hägersten-Liljeholmen	3	6	91	100
Skärholmen	3	13	84	100
Hela staden	3	10	87	100

### Hosta

sdo område	Ja, ofta (varje vecka)	Ja, ibland	Nej, aldrig	Summa
Rinkeby-Kista	6	23	71	100
Spånga-Tensta	3	20	77	100
Hässelby-Vällingby	3	14	83	100
Bromma	1	10	88	100
Kungsholmen	1	8	91	100
Norrmalm	2	8	90	100
Östermalm	2	8	90	100
Södermalm	4	9	87	100
Enskede-Årsta-Vantör	2	9	89	100
Skarpnäck	1	6	93	100
Farsta	1	13	85	100
Älvsjö	3	7	90	100
Hägersten-Liljeholmen	3	9	88	100
Skärholmen	2	19	79	100
Hela staden	2	11	87	100

### Torr eller rodnad hud i ansiktet

sdo område	Ja, ofta (varje vecka)	Ja, ibland	Nej, aldrig	Summa
Rinkeby-Kista	6	18	76	100
Spånga-Tensta	5	15	81	100
Hässelby-Vällingby	3	12	85	100
Bromma	1	6	93	100
Kungsholmen	2	7	91	100
Norrmalm	0	7	93	100
Östermalm	3	7	90	100
Södermalm	2	11	88	100
Enskede-Årsta-Vantör	2	8	90	100
Skarpnäck	0	5	95	100
Farsta	3	8	89	100
Älvsjö	3	7	90	100
Hägersten-Liljeholmen	2	7	91	100
Skärholmen	1	18	81	100
Hela staden	2	9	89	100

### 53. Den svarandes kön

sdo område	Man	Kvinna	Summa
Rinkeby-Kista	53	47	100
Spånga-Tensta	50	50	100
Hässelby-Vällingby	49	51	100
Bromma	49	51	100
Kungsholmen	47	53	100
Norrmalm	47	53	100
Östermalm	47	53	100
Södermalm	47	53	100
Enskede-Årsta-Vantör	48	52	100
Skarpnäck	49	51	100
Farsta	52	48	100
Älvsjö	51	49	100
Hägersten-Liljeholmen	50	50	100
Skärholmen	49	51	100
Hela staden	49	51	100

### 54. Den svarandes ålder

sdo område	16-24 år	25-44 år	45-64 år	65- år	Summa
Rinkeby-Kista	21	39	30	10	100
Spånga-Tensta	16	37	35	12	100
Hässelby-Vällingby	16	37	34	13	100
Bromma	8	46	30	16	100
Kungsholmen	12	46	26	16	100
Norrmalm	6	49	29	16	100
Östermalm	12	39	30	20	100
Södermalm	9	42	34	15	100
Enskede-Årsta-Vantör	13	45	31	11	100
Skarpnäck	9	46	34	10	100
Farsta	12	45	29	14	100
Älvsjö	14	36	34	16	100
Hägersten-Liljeholmen	11	47	32	10	100
Skärholmen	16	37	32	16	100
Hela staden	12	43	31	14	100

## 55. Hur många personer är ni i ditt hushåll?

### Barn (0-12 år)

Sdo område	Ingen person	1 person	2 personer	3 personer	4+ personer	Summa
Rinkeby-Kista	68	12	13	3	3	100
Spånga-Tensta	58	20	18	2	2	100
Hässelby-Vällingby	73	13	13	1	0	100
Bromma	73	9	14	4	0	100
Kungsholmen	72	17	7	4	0	100
Norrmalm	75	16	4	4	0	100
Östermalm	83	8	4	4	1	100
Södermalm	75	13	10	2	1	100
Enskede-Årsta-Vantör	75	12	10	3	1	100
Skarpnäck	74	14	8	4	1	100
Farsta	69	14	13	4	0	100
Älvsjö	65	13	19	2	0	100
Hägersten-Liljeholmen	73	16	11	1	0	100
Skärholmen	73	15	9	2	1	100
Hela staden	73	13	10	3	1	100

### Ungdomar (13-18 år)

Sdo område	Ingen person	1 person	2 personer	3 personer	4+ personer	Summa
Rinkeby-Kista	73	18	7	2	1	100
Spånga-Tensta	76	17	5	1	0	100
Hässelby-Vällingby	82	14	3	2	1	100
Bromma	84	12	4	0	0	100
Kungsholmen	90	8	2	0	0	100
Norrmalm	95	3	2	0	0	100
Östermalm	93	4	3	1	0	100
Södermalm	89	9	2	0	0	100
Enskede-Årsta-Vantör	77	18	5	0	0	100
Skarpnäck	84	9	6	0	0	100
Farsta	81	13	5	1	0	100
Älvsjö	85	7	7	1	0	100
Hägersten-Liljeholmen	89	8	3	0	0	100
Skärholmen	81	10	6	3	0	100
Hela staden	85	10	4	1	0	100

### Vuxna

Sdo område	1 person	2 personer	3 personer	4+ personer	Summa
Rinkeby-Kista	19	58	16	7	100
Spånga-Tensta	14	62	14	10	100
Hässelby-Vällingby	16	63	18	3	100
Bromma	23	67	7	3	100
Kungsholmen	32	62	4	1	100
Norrmalm	32	64	4	1	100
Östermalm	28	64	7	1	100
Södermalm	37	58	4	0	100
Enskede-Årsta-Vantör	33	54	9	4	100
Skarpnäck	29	57	10	4	100
Farsta	25	60	8	6	100
Älvsjö	15	70	11	4	100
Hägersten-Liljeholmen	30	61	6	2	100
Skärholmen	11	60	16	13	100
Hela staden	27	61	8	3	100

**56. Är du...**

sdo område	Förvärvs- arbetande	Egen företagare	Studerande	Annat	Summa
Rinkeby-Kista	46	8	20	25	100
Spånga-Tensta	53	12	14	21	100
Hässelby-Vällingby	55	5	15	25	100
Bromma	66	12	4	18	100
Kungsholmen	62	12	8	19	100
Norrmalm	54	17	9	20	100
Östermalm	51	12	14	23	100
Södermalm	54	18	9	19	100
Enskede-Årsta-Vantör	66	6	10	18	100
Skarpnäck	57	13	11	19	100
Farsta	52	7	13	28	100
Älvsjö	60	8	14	18	100
Hägersten-Liljeholmen	70	6	9	15	100
Skärholmen	49	9	16	26	100
Hela staden	58	11	11	20	100

**57. Din utbildning? (Ange din högsta avslutade utbildning.)**

sdo område	Grundskola eller motsvarande	Gymnasie- examen eller motsvarande	Efter- gymnasial utbildning högskola, universitet eller liknande	Summa
Rinkeby-Kista	19	36	45	100
Spånga-Tensta	12	35	53	100
Hässelby-Vällingby	13	41	46	100
Bromma	7	31	62	100
Kungsholmen	7	20	73	100
Norrmalm	2	20	78	100
Östermalm	3	20	77	100
Södermalm	6	21	73	100
Enskede-Årsta-Vantör	13	29	58	100
Skarpnäck	10	23	68	100
Farsta	15	34	51	100
Älvsjö	10	36	54	100
Hägersten-Liljeholmen	7	29	63	100
Skärholmen	19	39	42	100
Hela staden	9	28	63	100

**58. Bor du i...?**

sdo område	Hyresrätt (kommunal)	Hyresrätt (privat)	Bostadsrätts- förening	Småhus/ villa/radhus	Summa
Rinkeby-Kista	33	20	39	8	100
Spånga-Tensta	19	10	19	52	100
Hässelby-Vällingby	23	14	13	49	100
Bromma	10	20	36	33	100
Kungsholmen	5	26	68	1	100
Norrmalm	6	29	65	1	100
Östermalm	5	27	67	1	100
Södermalm	13	24	63	0	100
Enskede-Årsta-Vantör	17	22	41	20	100
Skarpnäck	18	15	53	14	100
Farsta	29	16	28	27	100
Älvsjö	15	6	27	52	100
Hägersten-Liljeholmen	16	19	55	10	100
Skärholmen	25	33	18	23	100
Hela staden	15	21	47	17	100

**59. Vad är den sammanlagda inkomsten för ditt hushåll per år?**

sdo område	Mindre än 100000 kronor	100 000- 200000 kronor	200 000- 400000 kronor	400 000- 600000 kronor	600000 kronor eller mer	Summa
Rinkeby-Kista	15	17	38	20	10	100
Spånga-Tensta	8	11	29	19	33	100
Hässelby-Vällingby	5	9	26	30	30	100
Bromma	3	10	24	18	46	100
Kungsholmen	7	7	20	16	50	100
Norrmalm	4	9	25	21	41	100
Östermalm	8	5	17	21	49	100
Södermalm	5	11	29	21	34	100
Enskede-Årsta-Vantör	4	14	37	18	27	100
Skarpnäck	6	11	27	24	30	100
Farsta	8	10	27	26	29	100
Älvsjö	3	11	22	18	47	100
Hägersten-Liljeholmen	4	8	28	24	35	100
Skärholmen	12	14	43	19	12	100
Hela staden	6	10	28	21	35	100

## MILJÖENKÄT 2013

## Svarsfördelning efter bakgrundsfrågor - procentuell svarsfördelning

## 1. Anser du att miljön i Stockholm (mark, luft, vatten) är bra eller dålig?

	Mycket bra	Ganska bra	Varken eller	Ganska dåligt	Mycket dåligt	Vet ej	Summa
Man	12	61	14	9	2	1	100
Kvinna	8	55	17	16	1	3	100
16-24 år	12	61	12	13	1	2	100
25-44 år	14	58	14	12	1	2	100
45-64 år	8	60	17	11	2	2	100
65- år	3	54	20	15	3	5	100
Grundskola eller motsvarande	14	50	15	15	2	4	100
Gymnasieexamen eller motsvarande	10	57	16	13	2	3	100
Eftergymnasial utbildning/högskola, universitet el. likn.	9	61	15	11	1	2	100
Förvärsarbetande	10	60	16	12	1	2	100
Egen företagare	10	67	11	9	2	1	100
Studerande	18	57	12	10	0	1	100
Annat	7	52	18	15	3	5	100
Hyresrätt (kommunal)	18	52	11	14	2	2	100
Hyresrätt (privat)	10	56	17	13	1	2	100
Bostadsrättsförening	8	60	16	12	2	2	100
Småhus/villa/radhus	8	64	16	10	1	2	100
Mindre än 200 000 kr	16	53	13	15	1	3	100
200 000 - 400 000 kr	10	59	15	11	2	2	100
400 000 - 600 000 kr	9	57	18	13	1	2	100
Mer än 600 000 kr	8	62	16	11	1	1	100
Ej barn i hushållet	10	57	16	12	2	2	100
Barn i hushållet	10	61	14	12	1	2	100
Samtliga	10	58	16	12	2	2	100

## 2. Känner du till att Stockholm utsågs till Europas miljö huvudstad 2010?

	Ja	Nej	Vet ej	Summa
Man	48	46	7	100
Kvinna	44	48	8	100
16-24 år	39	54	8	100
25-44 år	40	54	6	100
45-64 år	50	41	9	100
65- år	61	31	8	100
Grundskola eller motsvarande	41	42	17	100
Gymnasieexamen eller motsvarande	48	44	8	100
Eftergymnasial utbildning/högskola, universitet el. likn.	46	49	5	100
Förvärvsarbete	43	50	7	100
Egen företagare	48	46	6	100
Studerande	43	50	7	100
Annat	55	36	9	100
Hyresrätt (kommunal)	45	43	11	100
Hyresrätt (privat)	46	46	8	100
Bostadsrättsförening	46	49	6	100
Småhus/villa/radhus	47	47	7	100
Mindre än 200 000 kr	48	40	12	100
200 000 - 400 000 kr	48	44	7	100
400 000 - 600 000 kr	45	49	6	100
Mer än 600 000 kr	42	52	5	100
Ej barn i hushållet	50	44	6	100
Barn i hushållet	39	52	9	100
Samtliga	46	47	7	100

## 3. Tycker du att det är bra eller dåligt att Stockholms stad bedriver ett aktivt miljöarbete?

	Mycket bra	Ganska bra	Varken eller	Ganska dåligt	Mycket dåligt	Vet ej	Summa
Man	75	19	4	1	0	1	100
Kvinna	86	10	2	1	0	2	100
16-24 år	83	12	3	0	0	1	100
25-44 år	86	11	2	1	0	1	100
45-64 år	75	18	5	1	1	2	100
65- år	74	20	3	1	0	2	100
Grundskola eller motsvarande	66	21	7	1	1	4	100
Gymnasieexamen eller motsvarande	78	17	3	0	0	1	100
Eftergymnasial utbildning/högskola, universitet el. likn.	84	13	2	1	0	1	100
Förvärvsarbete	83	13	3	1	0	1	100
Egen företagare	76	21	1	0	0	1	100
Studerande	86	11	1	1	0	1	100
Annat	74	18	4	1	0	2	100
Hyresrätt (kommunal)	74	18	3	2	1	2	100
Hyresrätt (privat)	82	14	3	1	0	1	100
Bostadsrättsförening	82	13	3	1	0	1	100
Småhus/villa/radhus	79	15	4	0	0	2	100
Mindre än 200 000 kr	72	20	4	2	0	2	100
200 000 - 400 000 kr	79	15	3	1	0	1	100
400 000 - 600 000 kr	85	13	1	0	0	1	100
Mer än 600 000 kr	84	12	3	0	0	0	100
Ej barn i hushållet	81	15	2	1	0	1	100
Barn i hushållet	81	14	3	1	0	1	100
Samtliga	80	14	3	1	0	1	100



#### 4. Tycker du att staden ska ställa högre krav på medborgarna att agera/leva miljövänligt?

	Ja	Nej	Vet ej	Summa
Man	73	16	11	100
Kvinna	81	9	10	100
16-24 år	77	12	11	100
25-44 år	79	11	10	100
45-64 år	76	13	11	100
65- år	75	12	13	100
Grundskola eller motsvarande	69	12	19	100
Gymnasieexamen eller motsvarande	76	13	11	100
Eftergymnasial utbildning/högskola, universitet el. likn.	79	12	9	100
Förvärvsarbetande	77	13	10	100
Egen företagare	78	13	9	100
Studerande	80	9	11	100
Annat	75	10	15	100
Hysesrätt (kommunal)	78	10	11	100
Hysesrätt (privat)	77	11	12	100
Bostadsrättsförening	78	12	10	100
Småhus/villa/radhus	75	15	10	100
Mindre än 200 000 kr	74	10	15	100
200 000 - 400 000 kr	78	9	13	100
400 000 - 600 000 kr	78	14	7	100
Mer än 600 000 kr	77	14	9	100
Ej barn i hushållet	78	12	10	100
Barn i hushållet	76	13	11	100
Samtliga	77	12	11	100

#### 5. Hur stor betydelse har Stockholms stad som informationskälla för dig i miljöfrågor?

	Mycket liten betydelse	Ganska liten betydelse	Varken eller	Ganska stor betydelse	Mycket stor betydelse	Vet ej	Summa
Man	12	23	29	22	7	7	100
Kvinna	10	22	23	25	10	11	100
16-24 år	10	24	28	16	4	19	100
25-44 år	12	24	27	20	9	8	100
45-64 år	10	22	25	28	9	7	100
65- år	7	19	25	29	9	10	100
Grundskola eller motsvarande	9	17	23	26	10	16	100
Gymnasieexamen eller motsvarande	6	22	26	26	9	11	100
Eftergymnasial utbildning/högskola, universitet el. likn.	13	24	27	22	8	7	100
Förvärvsarbetande	12	23	27	23	8	7	100
Egen företagare	11	23	26	23	7	9	100
Studerande	10	25	25	15	8	17	100
Annat	8	18	24	29	10	10	100
Hysesrätt (kommunal)	8	23	23	24	10	13	100
Hysesrätt (privat)	12	21	27	22	10	9	100
Bostadsrättsförening	12	23	25	23	8	8	100
Småhus/villa/radhus	10	22	31	24	5	9	100
Mindre än 200 000 kr	10	20	20	25	11	15	100
200 000 - 400 000 kr	9	18	27	27	9	10	100
400 000 - 600 000 kr	9	25	27	23	7	9	100
Mer än 600 000 kr	14	26	28	20	7	5	100
Ej barn i hushållet	10	21	26	24	8	10	100
Barn i hushållet	12	24	25	22	9	8	100
Samtliga	11	22	26	23	8	9	100

**6. Hur nöjd/missnöjd är du när det gäller...**

**...tillgången till parker och naturområden i din stadsdel?**

	Mycket nöjd	Ganska nöjd	Varken eller	Ganska missnöjd	Mycket missnöjd	Vet ej	Summa
Man	38	44	8	7	2	1	100
Kvinna	46	41	6	5	2	1	100
16-24 år	42	40	9	5	2	1	100
25-44 år	40	43	8	7	2	1	100
45-64 år	42	44	5	5	2	1	100
65- år	48	40	6	4	1	2	100
Grundskola eller motsvarande	34	45	7	5	5	4	100
Gymnasieexamen eller motsvarande	41	42	8	6	2	1	100
Eftergymnasial utbildning/högskola, universitet el. likn.	43	43	6	5	2	0	100
Förvärvsarbete	41	43	7	6	2	1	100
Egen företagare	37	48	5	5	3	2	100
Studerande	46	38	6	6	2	1	100
Annat	44	42	7	5	1	1	100
Hyresrätt (kommunal)	39	40	11	5	3	2	100
Hyresrätt (privat)	47	40	5	6	2	1	100
Bostadsrättsförening	43	43	7	5	2	0	100
Småhus/villa/radhus	36	47	6	8	1	1	100
Mindre än 200 000 kr	41	43	6	6	1	2	100
200 000 - 400 000 kr	40	41	8	7	3	1	100
400 000 - 600 000 kr	42	42	8	5	2	0	100
Mer än 600 000 kr	45	44	5	5	1	0	100
Ej barn i hushållet	45	40	7	5	2	1	100
Barn i hushållet	38	46	7	6	3	1	100
Samtliga	42	43	7	6	2	1	100

**...skötsel och städning av parkerna och naturområdena i din stadsdel?**

	Mycket nöjd	Ganska nöjd	Varken eller	Ganska missnöjd	Mycket missnöjd	Vet ej	Summa
Man	12	46	18	15	6	3	100
Kvinna	14	48	14	15	6	2	100
16-24 år	18	44	16	12	6	4	100
25-44 år	15	49	17	12	5	2	100
45-64 år	10	48	15	17	8	2	100
65- år	10	45	16	20	6	4	100
Grundskola eller motsvarande	14	43	17	14	7	4	100
Gymnasieexamen eller motsvarande	13	45	15	17	7	3	100
Eftergymnasial utbildning/högskola, universitet el. likn.	13	49	16	14	6	2	100
Förvärvsarbete	12	49	17	14	5	2	100
Egen företagare	12	47	15	17	5	3	100
Studerande	20	45	14	10	8	3	100
Annat	12	46	15	17	8	2	100
Hyresrätt (kommunal)	16	47	13	15	7	3	100
Hyresrätt (privat)	18	44	13	15	7	3	100
Bostadsrättsförening	12	49	18	14	6	2	100
Småhus/villa/radhus	8	50	16	16	6	4	100
Mindre än 200 000 kr	19	49	13	12	6	2	100
200 000 - 400 000 kr	13	46	17	13	8	3	100
400 000 - 600 000 kr	14	46	17	15	6	2	100
Mer än 600 000 kr	10	50	16	17	5	2	100
Ej barn i hushållet	14	48	15	14	6	3	100
Barn i hushållet	11	47	17	15	7	2	100
Samtliga	13	47	16	15	6	3	100

...tillgången till strandbad i din stadsdel?

	Mycket nöjd	Ganska nöjd	Varken eller	Ganska missnöjd	Mycket missnöjd	Vet ej	Summa
Man	20	32	19	11	9	9	100
Kvinna	24	31	21	9	7	8	100
16-24 år	21	31	19	11	12	8	100
25-44 år	23	30	20	13	9	5	100
45-64 år	21	36	20	8	6	9	100
65- år	24	24	23	5	6	19	100
Grundskola eller motsvarande	21	31	22	6	7	13	100
Gymnasieexamen eller motsvarande	22	33	17	11	7	10	100
Eftergymnasial utbildning/högskola, universitet el. likn.	22	31	21	10	9	7	100
Förvärvsarbetande	22	32	19	11	8	7	100
Egen företagare	23	33	20	10	6	8	100
Studerande	24	29	20	7	12	8	100
Annat	21	28	23	8	7	13	100
Hyresrätt (kommunal)	21	35	19	8	8	9	100
Hyresrätt (privat)	23	31	18	8	10	10	100
Bostadsrättsförening	20	29	23	13	7	9	100
Småhus/villa/radhus	30	35	16	6	8	4	100
Mindre än 200 000 kr	20	28	21	11	9	11	100
200 000 - 400 000 kr	21	30	21	10	9	10	100
400 000 - 600 000 kr	25	31	16	11	9	7	100
Mer än 600 000 kr	23	33	21	10	7	7	100
Ej barn i hushållet	23	29	21	9	8	10	100
Barn i hushållet	22	35	18	12	9	5	100
Samtliga	22	31	20	10	8	9	100

...skötsel och städning av strandbaden i din stadsdel?

	Mycket nöjd	Ganska nöjd	Varken eller	Ganska missnöjd	Mycket missnöjd	Vet ej	Summa
Man	6	27	25	10	4	29	100
Kvinna	7	25	25	11	4	29	100
16-24 år	6	23	21	14	10	26	100
25-44 år	7	27	26	10	2	27	100
45-64 år	5	28	25	12	4	26	100
65- år	5	20	24	6	2	44	100
Grundskola eller motsvarande	8	26	22	7	6	30	100
Gymnasieexamen eller motsvarande	5	27	22	14	5	28	100
Eftergymnasial utbildning/högskola, universitet el. likn.	6	26	26	10	3	29	100
Förvärvsarbetande	6	28	27	11	3	27	100
Egen företagare	5	31	26	7	2	29	100
Studerande	9	23	19	14	9	27	100
Annat	6	22	23	9	4	36	100
Hyresrätt (kommunal)	7	30	26	8	5	24	100
Hyresrätt (privat)	6	24	22	11	4	33	100
Bostadsrättsförening	6	24	26	11	3	30	100
Småhus/villa/radhus	8	30	23	11	4	24	100
Mindre än 200 000 kr	9	24	20	10	5	31	100
200 000 - 400 000 kr	6	25	28	8	4	30	100
400 000 - 600 000 kr	6	25	24	11	4	30	100
Mer än 600 000 kr	5	29	25	12	3	26	100
Ej barn i hushållet	6	24	25	8	4	33	100
Barn i hushållet	7	29	24	15	4	21	100
Samtliga	6	26	25	11	4	29	100

...tillgången till platser för odling i din stadsdel?

	Mycket nöjd	Ganska nöjd	Varken eller	Ganska missnöjd	Mycket missnöjd	Vet ej	Summa
Man	5	11	25	11	9	38	100
Kvinna	8	13	26	12	10	32	100
16-24 år	6	13	21	11	9	40	100
25-44 år	6	11	23	13	12	35	100
45-64 år	6	14	30	11	8	31	100
65- år	9	9	30	9	5	39	100
Grundskola eller motsvarande	10	17	21	11	10	30	100
Gymnasieexamen eller motsvarande	5	14	25	10	7	38	100
Eftergymnasial utbildning/högskola, universitet el. likn.	6	10	27	12	10	34	100
Förvärvsarbetande	6	12	25	12	10	35	100
Egen företagare	6	8	24	12	11	38	100
Studerande	11	13	26	11	9	30	100
Annat	7	11	31	9	7	35	100
Hyresrätt (kommunal)	10	17	22	13	9	29	100
Hyresrätt (privat)	3	9	24	11	14	38	100
Bostadsrättsförening	6	11	27	12	10	34	100
Småhus/villa/radhus	8	14	28	7	3	40	100
Mindre än 200 000 kr	9	18	23	11	9	31	100
200 000 - 400 000 kr	6	11	27	11	10	35	100
400 000 - 600 000 kr	7	12	24	13	8	36	100
Mer än 600 000 kr	5	10	28	11	10	36	100
Ej barn i hushållet	6	10	27	11	9	37	100
Barn i hushållet	7	15	24	13	10	31	100
Samtliga	7	12	26	11	9	35	100

...klotter, nedskräpning och skadegörelse i din stadsdel?

	Mycket nöjd	Ganska nöjd	Varken eller	Ganska missnöjd	Mycket missnöjd	Vet ej	Summa
Man	7	30	25	23	12	3	100
Kvinna	6	29	22	29	11	4	100
16-24 år	8	26	26	19	14	6	100
25-44 år	8	31	25	24	8	3	100
45-64 år	4	31	21	29	13	2	100
65- år	4	25	20	31	17	4	100
Grundskola eller motsvarande	5	28	17	29	17	4	100
Gymnasieexamen eller motsvarande	6	28	22	25	14	5	100
Eftergymnasial utbildning/högskola, universitet el. likn.	6	31	25	26	10	2	100
Förvärvsarbetande	7	31	23	27	9	3	100
Egen företagare	8	29	28	21	11	3	100
Studerande	8	27	23	24	13	5	100
Annat	3	26	23	28	17	4	100
Hyresrätt (kommunal)	9	25	22	24	16	5	100
Hyresrätt (privat)	9	29	22	25	13	3	100
Bostadsrättsförening	6	31	23	28	10	3	100
Småhus/villa/radhus	3	32	26	26	9	3	100
Mindre än 200 000 kr	7	25	24	27	11	6	100
200 000 - 400 000 kr	6	27	23	26	14	4	100
400 000 - 600 000 kr	6	34	21	24	12	2	100
Mer än 600 000 kr	6	32	25	27	8	2	100
Ej barn i hushållet	6	29	23	26	12	3	100
Barn i hushållet	6	31	24	26	10	3	100
Samtliga	6	30	23	26	11	3	100

...uppväxtmiljön för barn i din stadsdel?

	Mycket nöjd	Ganska nöjd	Varken eller	Ganska missnöjd	Mycket missnöjd	Vet ej	Summa
Man	14	42	17	10	4	13	100
Kvinna	14	42	18	10	3	14	100
16-24 år	17	38	17	11	3	14	100
25-44 år	14	41	16	10	4	15	100
45-64 år	15	44	19	9	3	10	100
65- år	11	45	17	9	3	15	100
Grundskola eller motsvarande	14	41	17	9	5	14	100
Gymnasieexamen eller motsvarande	16	41	15	10	4	14	100
Eftergymnasial utbildning/högskola, universitet el. likn.	13	43	18	9	3	13	100
Förvärvsarbetande	15	42	17	10	3	13	100
Egen företagare	12	46	16	12	4	10	100
Studerande	14	44	18	7	4	13	100
Annat	14	39	16	11	5	15	100
Hyresrätt (kommunal)	13	38	16	12	6	14	100
Hyresrätt (privat)	11	38	20	11	3	18	100
Bostadsrättsförening	13	40	19	10	3	15	100
Småhus/villa/radhus	21	57	11	5	2	4	100
Mindre än 200 000 kr	12	38	16	14	3	17	100
200 000 - 400 000 kr	12	39	18	12	4	15	100
400 000 - 600 000 kr	13	40	21	9	4	14	100
Mer än 600 000 kr	19	49	15	7	2	9	100
Ej barn i hushållet	12	37	19	9	3	20	100
Barn i hushållet	18	51	14	11	3	3	100
Samtliga	14	42	17	10	3	13	100

7. Hur ofta går du under sommarhalvåret ut i någon park/naturområde i närheten där du bor (inom 5-6 min. gångavstånd)?

	Dagligen	Flera gångar i veckan	Någon gång i veckan	Någon/ några ggr i månaden	Någon/ några ggr om året	Aldrig	Summa
Man	25	34	22	11	5	2	100
Kvinna	29	36	19	10	4	2	100
16-24 år	18	28	28	18	7	1	100
25-44 år	28	37	21	9	3	1	100
45-64 år	26	37	19	10	6	2	100
65- år	33	32	18	9	5	3	100
Grundskola eller motsvarande	29	28	21	12	6	3	100
Gymnasieexamen eller motsvarande	24	31	22	13	7	3	100
Eftergymnasial utbildning/högskola, universitet el. likn.	28	38	20	9	4	1	100
Förvärvsarbetande	25	37	21	10	5	2	100
Egen företagare	29	36	21	8	4	1	100
Studerande	20	34	25	17	3	0	100
Annat	33	30	18	9	7	3	100
Hyresrätt (kommunal)	25	30	23	12	6	3	100
Hyresrätt (privat)	30	34	19	10	5	2	100
Bostadsrättsförening	28	37	20	9	4	1	100
Småhus/villa/radhus	21	37	23	12	5	2	100
Mindre än 200 000 kr	24	35	20	13	7	2	100
200 000 - 400 000 kr	25	35	20	12	5	3	100
400 000 - 600 000 kr	29	34	21	10	5	1	100
Mer än 600 000 kr	29	37	22	9	3	1	100
Ej barn i hushållet	24	36	21	11	6	2	100
Barn i hushållet	31	35	21	10	2	1	100
Samtliga	27	35	21	10	5	2	100

## 8. Badar du vid Stockholms stads strandbad?

	Ja, ofta	Ja, ibland	Ja, sällan	Nej, aldrig	Summa
Man	10	27	29	34	100
Kvinna	8	30	25	36	100
16-24 år	8	31	32	29	100
25-44 år	13	34	27	27	100
45-64 år	7	28	30	35	100
65- år	2	15	18	66	100
Grundskola eller motsvarande	6	25	24	45	100
Gymnasieexamen eller motsvarande	9	27	28	35	100
Eftergymnasial utbildning/högskola, universitet el. likn.	9	30	27	33	100
Förvärvsarbetande	11	32	28	29	100
Egen företagare	6	28	34	33	100
Studerande	9	33	29	30	100
Annat	5	17	21	56	100
Hyresrätt (kommunal)	10	31	24	35	100
Hyresrätt (privat)	8	29	27	36	100
Bostadsrättsförening	7	25	29	38	100
Småhus/villa/radhus	15	36	26	23	100
Mindre än 200 000 kr	8	27	21	44	100
200 000 - 400 000 kr	8	26	28	38	100
400 000 - 600 000 kr	8	32	27	34	100
Mer än 600 000 kr	11	32	29	27	100
Ej barn i hushållet	6	25	27	42	100
Barn i hushållet	14	36	28	21	100
Samtliga	9	29	27	35	100

## 9. Hur upplever du vattenkvaliteten vid Stockholms stads strandbad?

	Mycket bra	Ganska bra	Varken eller	Ganska dålig	Mycket dålig	Vet ej	Summa
Man	9	38	15	7	2	29	100
Kvinna	6	36	16	9	2	32	100
16-24 år	5	32	20	12	6	25	100
25-44 år	9	39	14	10	2	26	100
45-64 år	7	41	16	6	1	28	100
65- år	4	25	13	3	0	54	100
Grundskola eller motsvarande	10	29	14	8	4	35	100
Gymnasieexamen eller motsvarande	6	35	16	8	2	32	100
Eftergymnasial utbildning/högskola, universitet el. likn.	7	39	15	8	2	29	100
Förvärvsarbetande	8	41	16	8	1	26	100
Egen företagare	8	38	18	5	3	28	100
Studerande	8	36	15	12	5	24	100
Annat	5	26	12	7	2	47	100
Hyresrätt (kommunal)	9	36	15	6	4	29	100
Hyresrätt (privat)	8	36	13	8	2	32	100
Bostadsrättsförening	6	35	16	7	2	34	100
Småhus/villa/radhus	6	46	17	13	1	18	100
Mindre än 200 000 kr	9	29	13	8	4	37	100
200 000 - 400 000 kr	7	33	17	8	2	32	100
400 000 - 600 000 kr	4	37	17	8	2	32	100
Mer än 600 000 kr	9	45	14	8	1	24	100
Ej barn i hushållet	6	33	14	8	2	37	100
Barn i hushållet	9	45	17	9	3	17	100
Samtliga	7	37	15	8	2	30	100

## 10. Jag är en person som är...

	...totalt ointresserad av miljöfrågor	...rätt så ointres- serad av miljöfrågor	...en liten aning in- tresserad miljöfrågor	...ganska intres- serad av miljöfrågor	...mycket intres- serad av miljöfrågor	Summa
Man	1	8	24	45	22	100
Kvinna	1	5	20	48	25	100
16-24 år	4	9	32	37	19	100
25-44 år	1	8	20	48	24	100
45-64 år	1	6	21	48	25	100
65- år	1	4	22	49	24	100
Grundskola eller motsvarande	6	6	32	41	15	100
Gymnasieexamen eller motsvarande	2	8	29	43	19	100
Eftergymnasial utbildning/högskola, universitet el. likn.	0	7	17	49	27	100
Förvärvsarbetande	1	7	21	48	22	100
Egen företagare	0	6	22	42	29	100
Studerande	1	8	22	39	29	100
Annat	2	6	25	47	21	100
Hyresrätt (kommunal)	4	8	21	45	22	100
Hyresrätt (privat)	0	6	22	44	27	100
Bostadsrättsförening	1	7	22	48	23	100
Småhus/villa/radhus	1	7	22	48	22	100
Mindre än 200 000 kr	2	7	23	43	24	100
200 000 - 400 000 kr	2	8	23	45	23	100
400 000 - 600 000 kr	1	7	23	46	22	100
Mer än 600 000 kr	1	6	19	50	24	100
Ej barn i hushållet	1	7	22	47	23	100
Barn i hushållet	2	7	22	47	23	100
Samtliga	1	7	22	47	23	100

## 11. Hur stor betydelse anser du att det har för miljön om du lever miljövänligt eller ej?

	Mycket liten betydelse	Ganska liten betydelse	Varken eller	Ganska stor betydelse	Mycket stor betydelse	Vet ej	Summa
Man	5	13	10	41	29	2	100
Kvinna	3	9	4	49	33	2	100
16-24 år	5	13	8	41	31	2	100
25-44 år	4	10	8	43	33	2	100
45-64 år	4	11	6	47	31	2	100
65- år	4	12	7	48	26	2	100
Grundskola eller motsvarande	7	13	8	43	25	4	100
Gymnasieexamen eller motsvarande	3	11	9	46	30	1	100
Eftergymnasial utbildning/högskola, universitet el. likn.	4	11	6	45	32	1	100
Förvärvsarbetande	4	11	6	46	32	1	100
Egen företagare	1	12	9	38	38	2	100
Studerande	3	10	8	42	36	1	100
Annat	6	10	8	49	25	2	100
Hyresrätt (kommunal)	6	11	5	41	34	3	100
Hyresrätt (privat)	3	13	8	40	33	3	100
Bostadsrättsförening	3	11	7	49	29	1	100
Småhus/villa/radhus	4	10	8	46	31	1	100
Mindre än 200 000 kr	6	9	6	47	28	3	100
200 000 - 400 000 kr	4	11	6	44	33	2	100
400 000 - 600 000 kr	4	12	7	43	33	2	100
Mer än 600 000 kr	3	12	8	46	29	1	100
Ej barn i hushållet	4	11	7	45	32	2	100
Barn i hushållet	4	12	7	45	30	2	100
Samtliga	4	11	7	45	31	2	100

## 12. Hur viktigt tycker du att det är för miljön att man som enskild person...

### ...reser miljövänligt?

	Inte alls viktigt	Ganska oviktigt	Varken eller	Ganska viktigt	Mycket viktigt	Vet ej	Summa
Man	2	6	12	44	34	2	100
Kvinna	1	3	8	44	43	2	100
16-24 år	3	3	11	39	44	1	100
25-44 år	1	4	8	44	41	1	100
45-64 år	2	5	11	44	36	2	100
65- år	2	5	11	47	33	3	100
Grundskola eller motsvarande	4	5	12	44	28	6	100
Gymnasieexamen eller motsvarande	2	5	12	44	35	2	100
Eftergymnasial utbildning/högskola, universitet el. likn.	1	4	9	44	42	1	100
Förvärvsarbetande	1	4	8	46	39	1	100
Egen företagare	2	4	16	38	38	2	100
Studerande	1	3	8	36	51	0	100
Annat	2	5	12	44	33	4	100
Hysesrätt (kommunal)	2	5	11	40	37	4	100
Hysesrätt (privat)	1	3	10	40	44	2	100
Bostadsrättsförening	1	5	9	48	37	1	100
Småhus/villa/radhus	3	4	13	42	36	2	100
Mindre än 200 000 kr	2	4	8	42	41	4	100
200 000 - 400 000 kr	1	3	12	43	39	2	100
400 000 - 600 000 kr	2	5	9	48	36	1	100
Mer än 600 000 kr	2	5	9	44	40	0	100
Ej barn i hushållet	1	4	10	44	39	2	100
Barn i hushållet	3	4	11	43	38	2	100
Samtliga	2	4	10	44	39	2	100

### ...handlar miljömärka livsmedel och andra miljömärkta varor (t.ex. Svanen, Bra Miljöval, KRAVMärkt)?

	Inte alls viktigt	Ganska oviktigt	Varken eller	Ganska viktigt	Mycket viktigt	Vet ej	Summa
Man	5	8	19	41	25	3	100
Kvinna	1	5	13	42	36	2	100
16-24 år	2	8	18	36	30	7	100
25-44 år	3	5	12	43	35	2	100
45-64 år	4	6	18	42	28	2	100
65- år	4	7	24	41	22	3	100
Grundskola eller motsvarande	5	8	18	40	21	7	100
Gymnasieexamen eller motsvarande	3	6	18	39	30	3	100
Eftergymnasial utbildning/högskola, universitet el. likn.	3	6	15	43	32	1	100
Förvärvsarbetande	3	7	13	44	31	2	100
Egen företagare	4	5	16	32	40	2	100
Studerande	2	4	16	38	36	3	100
Annat	4	7	23	41	22	3	100
Hysesrätt (kommunal)	4	8	16	40	26	6	100
Hysesrätt (privat)	3	6	14	42	34	2	100
Bostadsrättsförening	3	5	16	43	32	1	100
Småhus/villa/radhus	3	7	20	41	27	2	100
Mindre än 200 000 kr	4	6	16	40	29	6	100
200 000 - 400 000 kr	3	5	17	40	32	3	100
400 000 - 600 000 kr	3	6	15	44	31	1	100
Mer än 600 000 kr	3	7	15	43	31	1	100
Ej barn i hushållet	3	6	17	42	29	3	100
Barn i hushållet	4	7	14	40	33	2	100
Samtliga	3	6	16	42	31	2	100



...sorterar och lämnar avfall till återvinning (t.ex. papper, glas, returburkar)?

	Inte alls viktigt	Ganska oviktigt	Varken eller	Ganska viktigt	Mycket viktigt	Vet ej	Summa
Man	1	3	6	32	57	1	100
Kvinna	1	1	2	26	69	1	100
16-24 år	2	1	6	26	64	1	100
25-44 år	1	2	4	31	62	1	100
45-64 år	1	3	4	29	63	1	100
65- år	1	2	3	26	68	1	100
Grundskola eller motsvarande	4	1	5	30	57	2	100
Gymnasieexamen eller motsvarande	1	2	4	25	67	1	100
Eftergymnasial utbildning/högskola, universitet el. likn.	1	2	4	31	62	0	100
Förvävsarbetande	1	3	4	29	63	0	100
Egen företagare	2	2	4	30	63	0	100
Studerande	1	1	4	29	64	0	100
Annat	2	2	3	28	64	1	100
Hyresrätt (kommunal)	1	3	5	29	61	1	100
Hyresrätt (privat)	1	2	3	32	61	1	100
Bostadsrättsförening	1	2	3	30	64	0	100
Småhus/villa/radhus	2	2	5	24	67	0	100
Mindre än 200 000 kr	2	2	4	31	60	2	100
200 000 - 400 000 kr	1	1	4	28	65	1	100
400 000 - 600 000 kr	1	3	3	30	64	0	100
Mer än 600 000 kr	1	2	5	29	63	0	100
Ej barn i hushållet	1	2	3	29	64	1	100
Barn i hushållet	1	2	5	30	62	0	100
Samtliga	1	2	4	29	63	1	100

...lämnar in farligt avfall (t.ex. färgrester, lösningsmedel)?

	Inte alls viktigt	Ganska oviktigt	Varken eller	Ganska viktigt	Mycket viktigt	Vet ej	Summa
Man	1	1	2	16	78	1	100
Kvinna	0	1	1	13	83	1	100
16-24 år	1	1	3	18	76	1	100
25-44 år	0	1	2	16	80	1	100
45-64 år	1	1	1	13	83	1	100
65- år	0	0	1	12	84	2	100
Grundskola eller motsvarande	1	1	3	18	73	3	100
Gymnasieexamen eller motsvarande	1	2	2	13	82	1	100
Eftergymnasial utbildning/högskola, universitet el. likn.	0	1	1	15	82	1	100
Förvävsarbetande	0	1	1	15	82	1	100
Egen företagare	1	1	1	13	83	1	100
Studerande	1	0	3	18	76	2	100
Annat	1	1	2	14	80	2	100
Hyresrätt (kommunal)	1	2	3	15	77	3	100
Hyresrätt (privat)	1	1	2	16	79	2	100
Bostadsrättsförening	0	1	1	15	82	1	100
Småhus/villa/radhus	1	1	2	11	85	1	100
Mindre än 200 000 kr	1	1	3	21	71	4	100
200 000 - 400 000 kr	0	2	2	14	81	1	100
400 000 - 600 000 kr	1	0	2	16	82	0	100
Mer än 600 000 kr	1	1	1	13	85	1	100
Ej barn i hushållet	1	1	2	14	81	1	100
Barn i hushållet	0	1	1	15	81	1	100
Samtliga	1	1	2	15	81	1	100

...sparar energi?

	Inte alls viktigt	Ganska oviktigt	Varken eller	Ganska viktigt	Mycket viktigt	Vet ej	Summa
Man	1	5	10	42	40	2	100
Kvinna	1	2	6	36	54	1	100
16-24 år	1	2	12	37	46	2	100
25-44 år	1	4	8	40	46	1	100
45-64 år	1	4	8	39	47	1	100
65- år	0	2	5	39	52	2	100
Grundskola eller motsvarande	2	2	13	33	47	3	100
Gymnasieexamen eller motsvarande	0	3	9	40	47	1	100
Eftergymnasial utbildning/högskola, universitet el. likn.	1	4	8	40	47	1	100
Förvärsarbetande	1	4	9	42	44	1	100
Egen företagare	1	4	11	32	51	1	100
Studerande	1	2	8	34	52	2	100
Annat	0	2	6	38	51	2	100
Hysesrätt (kommunal)	1	4	8	35	51	2	100
Hysesrätt (privat)	0	3	8	39	48	2	100
Bostadsrättsförening	1	4	8	40	45	1	100
Småhus/villa/radhus	1	2	9	42	46	0	100
Mindre än 200 000 kr	1	3	5	37	51	3	100
200 000 - 400 000 kr	1	4	9	36	49	2	100
400 000 - 600 000 kr	1	2	9	44	44	0	100
Mer än 600 000 kr	1	4	9	41	45	0	100
Ej barn i hushållet	1	4	7	38	49	1	100
Barn i hushållet	1	3	10	42	44	1	100
Samtliga	1	3	8	39	47	1	100

13. Tycker du att du har bra eller dåliga kunskaper om vad du kan göra för att...

...minska din klimatpåverkan?

	Mycket bra	Ganska bra	Varken eller	Ganska dåliga	Mycket dåliga	Vet ej	Summa
Man	15	55	17	10	1	2	100
Kvinna	13	59	13	12	2	2	100
16-24 år	18	53	17	8	2	2	100
25-44 år	13	58	15	11	1	2	100
45-64 år	13	58	14	11	1	2	100
65- år	12	55	15	14	2	3	100
Grundskola eller motsvarande	13	51	17	13	4	3	100
Gymnasieexamen eller motsvarande	14	56	15	11	2	2	100
Eftergymnasial utbildning/högskola, universitet el. likn.	14	59	14	11	1	1	100
Förvärsarbetande	14	57	16	11	1	1	100
Egen företagare	12	64	14	9	0	1	100
Studerande	19	54	15	8	2	3	100
Annat	10	55	13	15	3	4	100
Hysesrätt (kommunal)	14	55	14	11	2	4	100
Hysesrätt (privat)	15	57	14	11	1	1	100
Bostadsrättsförening	11	57	17	12	1	2	100
Småhus/villa/radhus	16	63	11	8	1	1	100
Mindre än 200 000 kr	14	51	16	13	2	5	100
200 000 - 400 000 kr	11	58	16	12	2	2	100
400 000 - 600 000 kr	18	54	16	10	1	1	100
Mer än 600 000 kr	13	63	13	10	1	1	100
Ej barn i hushållet	13	56	15	12	1	2	100
Barn i hushållet	13	59	14	10	1	2	100
Samtliga	14	57	15	11	1	2	100

...undvika miljö- och hälsofarliga ämnen i varor när du gör dina inköp?

	Mycket bra	Ganska bra	Varken eller	Ganska dåliga	Mycket dåliga	Vet ej	Summa
Man	11	41	21	21	4	2	100
Kvinna	10	44	15	23	5	3	100
16-24 år	10	35	17	26	8	4	100
25-44 år	10	37	18	26	6	2	100
45-64 år	9	49	19	17	3	2	100
65- år	13	51	15	16	3	3	100
Grundskola eller motsvarande	10	41	18	18	7	5	100
Gymnasieexamen eller motsvarande	10	43	18	21	5	3	100
Eftergymnasial utbildning/högskola, universitet el. likn.	11	43	18	23	4	1	100
Förvärsarbetande	10	43	18	23	5	2	100
Egen företagare	14	49	16	17	2	3	100
Studerande	11	34	15	26	9	4	100
Annat	11	43	21	19	3	3	100
Hyresrätt (kommunal)	11	40	17	22	5	5	100
Hyresrätt (privat)	12	43	16	21	6	2	100
Bostadsrättsförening	9	42	19	23	5	2	100
Småhus/villa/radhus	13	46	18	20	3	1	100
Mindre än 200 000 kr	14	40	13	23	6	4	100
200 000 - 400 000 kr	9	41	19	20	6	4	100
400 000 - 600 000 kr	12	44	17	21	5	1	100
Mer än 600 000 kr	9	44	19	24	3	1	100
Ej barn i hushållet	11	44	17	22	5	2	100
Barn i hushållet	10	40	20	22	5	3	100
Samtliga	10	42	18	22	5	2	100

14. Oroar du dig för miljöproblem och den framtida miljöutvecklingen?

	Ja, ofta	Ja, ibland	Ja, sällan	Nej, aldrig	Summa
Man	24	50	18	8	100
Kvinna	32	52	13	4	100
16-24 år	28	42	24	6	100
25-44 år	29	52	14	5	100
45-64 år	28	50	15	7	100
65- år	25	58	12	6	100
Grundskola eller motsvarande	26	48	17	9	100
Gymnasieexamen eller motsvarande	24	51	17	8	100
Eftergymnasial utbildning/högskola, universitet el. likn.	30	51	14	5	100
Förvärsarbetande	27	52	14	6	100
Egen företagare	24	50	23	3	100
Studerande	34	42	19	6	100
Annat	27	54	13	6	100
Hyresrätt (kommunal)	34	44	15	7	100
Hyresrätt (privat)	32	50	14	5	100
Bostadsrättsförening	26	53	15	6	100
Småhus/villa/radhus	22	54	18	6	100
Mindre än 200 000 kr	34	45	14	6	100
200 000 - 400 000 kr	28	53	15	5	100
400 000 - 600 000 kr	31	45	17	7	100
Mer än 600 000 kr	23	57	15	6	100
Ej barn i hushållet	29	50	15	7	100
Barn i hushållet	26	53	16	5	100
Samtliga	28	51	15	6	100

15. Vilka av följande anser du vara de två största miljöproblemen? (OBS! Markera de två viktigaste alternativen.)

	Ohälsosam och dålig inomhusmiljö	Exploatering av natur och rekreativa områden	Övergödning och utsläpp i vatten	Kemikalie- utsläpp och gifter i miljön
Man	6	18	31	44
Kvinna	4	15	32	53
16-24 år	5	21	25	47
25-44 år	4	15	26	46
45-64 år	5	16	37	51
65- år	5	16	44	56
Grundskola eller motsvarande	11	23	37	60
Gymnasieexamen eller motsvarande	4	17	34	49
Eftergymnasial utbildning/högskola, universitet el. likn.	4	15	30	47
Förvärvsarbete	4	14	29	47
Egen företagare	6	16	41	51
Studerande	5	21	24	43
Annat	6	16	40	57
Hyresrätt (kommunal)	7	18	30	52
Hyresrätt (privat)	6	17	29	46
Bostadsrättsförening	4	14	33	49
Småhus/villa/radhus	4	19	34	51
Mindre än 200 000 kr	7	18	32	58
200 000 - 400 000 kr	7	16	30	48
400 000 - 600 000 kr	4	16	29	51
Mer än 600 000 kr	2	15	36	44
Ej barn i hushållet	4	16	34	50
Barn i hushållet	6	16	29	47
Samtliga	5	16	32	49
	Ohållbar konsumtion och ökade avfalls- mängder	Utsläpp av växthusgaser som på- verkar klimatet	Förorenad och dålig luft utomhus	annat, vad?
Man	40	45	18	4
Kvinna	39	45	14	2
16-24 år	41	50	17	2
25-44 år	49	45	16	3
45-64 år	32	47	14	3
65- år	25	36	20	4
Grundskola eller motsvarande	20	36	21	2
Gymnasieexamen eller motsvarande	35	45	16	4
Eftergymnasial utbildning/högskola, universitet el. likn.	45	47	14	3
Förvärvsarbete	42	47	15	4
Egen företagare	39	43	15	4
Studerande	47	50	16	1
Annat	27	40	17	3
Hyresrätt (kommunal)	33	45	19	3
Hyresrätt (privat)	43	47	15	3
Bostadsrättsförening	41	44	15	4
Småhus/villa/radhus	36	45	15	2
Mindre än 200 000 kr	34	42	20	4
200 000 - 400 000 kr	40	42	15	3
400 000 - 600 000 kr	43	44	14	4
Mer än 600 000 kr	41	50	15	3
Ej barn i hushållet	40	45	15	4
Barn i hushållet	40	45	17	3
Samtliga	39	45	16	3

## 16. Hur nöjd/missnöjd är du med...

### ...tillgången till gång- och cykelbanor i din stadsdel?

	Mycket nöjd	Ganska nöjd	Varken eller	Ganska missnöjd	Mycket missnöjd	Vet ej	Summa
Man	21	47	14	11	3	5	100
Kvinna	21	48	12	11	3	5	100
16-24 år	24	47	14	8	2	5	100
25-44 år	21	47	12	12	4	4	100
45-64 år	21	49	12	10	3	5	100
65- år	16	49	15	10	1	9	100
Grundskola eller motsvarande	26	40	18	6	3	8	100
Gymnasieexamen eller motsvarande	23	49	11	8	2	6	100
Eftergymnasial utbildning/högskola, universitet el. likn.	18	49	13	13	3	3	100
Förvärvsarbete	21	48	13	11	3	4	100
Egen företagare	21	46	11	15	3	5	100
Studerande	23	47	14	10	2	3	100
Annat	17	49	15	9	2	8	100
Hyresrätt (kommunal)	20	49	12	9	4	6	100
Hyresrätt (privat)	23	49	10	12	2	5	100
Bostadsrättsförening	19	46	15	12	4	5	100
Småhus/villa/radhus	23	52	12	9	2	3	100
Mindre än 200 000 kr	18	47	15	9	3	7	100
200 000 - 400 000 kr	20	51	14	7	3	5	100
400 000 - 600 000 kr	24	46	13	11	2	4	100
Mer än 600 000 kr	20	48	12	14	3	3	100
Ej barn i hushållet	21	48	13	10	2	5	100
Barn i hushållet	20	48	12	12	4	4	100
Samtliga	21	48	13	11	3	5	100

### ...skötsel och underhåll av gång- och cykelbanor i din stadsdel?

	Mycket nöjd	Ganska nöjd	Varken eller	Ganska missnöjd	Mycket missnöjd	Vet ej	Summa
Man	13	44	18	15	4	6	100
Kvinna	13	45	19	13	3	7	100
16-24 år	19	45	18	5	2	11	100
25-44 år	15	46	18	12	3	6	100
45-64 år	9	44	20	15	6	5	100
65- år	6	41	20	20	4	9	100
Grundskola eller motsvarande	15	37	19	11	6	12	100
Gymnasieexamen eller motsvarande	14	46	17	13	2	9	100
Eftergymnasial utbildning/högskola, universitet el. likn.	12	45	20	14	4	5	100
Förvärvsarbete	12	44	20	14	4	6	100
Egen företagare	15	45	14	19	3	4	100
Studerande	19	52	15	7	1	7	100
Annat	9	45	21	12	3	10	100
Hyresrätt (kommunal)	12	47	16	12	4	8	100
Hyresrätt (privat)	15	43	16	14	3	8	100
Bostadsrättsförening	12	43	22	14	3	6	100
Småhus/villa/radhus	9	49	18	13	5	5	100
Mindre än 200 000 kr	13	46	16	12	2	10	100
200 000 - 400 000 kr	13	45	21	12	4	5	100
400 000 - 600 000 kr	14	43	19	15	3	7	100
Mer än 600 000 kr	12	44	20	15	5	4	100
Ej barn i hushållet	13	44	19	14	3	7	100
Barn i hushållet	12	45	19	13	5	5	100
Samtliga	13	44	19	14	4	7	100

...trafiksäkerheten för fotgängaren och cyklister i din stadsdel?

	Mycket nöjd	Ganska nöjd	Varken eller	Ganska missnöjd	Mycket missnöjd	Vet ej	Summa
Man	10	41	18	21	7	4	100
Kvinna	7	41	16	24	9	3	100
16-24 år	13	42	12	21	6	5	100
25-44 år	9	40	17	22	8	3	100
45-64 år	8	40	17	24	8	3	100
65- år	6	43	17	20	9	5	100
Grundskola eller motsvarande	13	41	17	16	6	7	100
Gymnasieexamen eller motsvarande	10	43	16	20	6	5	100
Eftergymnasial utbildning/högskola, universitet el. likn.	8	40	17	24	9	2	100
Förvärvsarbetande	8	39	17	24	8	3	100
Egen företagare	12	40	14	22	10	3	100
Studerande	13	44	13	16	8	6	100
Annat	6	44	20	17	8	5	100
Hyresrätt (kommunal)	8	46	15	17	8	5	100
Hyresrätt (privat)	10	37	17	24	8	5	100
Bostadsrättsförening	7	40	16	25	9	3	100
Småhus/villa/radhus	11	44	19	18	6	2	100
Mindre än 200 000 kr	8	44	14	18	7	8	100
200 000 - 400 000 kr	9	42	18	21	8	2	100
400 000 - 600 000 kr	8	40	17	24	8	3	100
Mer än 600 000 kr	8	40	17	24	9	2	100
Ej barn i hushållet	8	44	16	21	7	4	100
Barn i hushållet	9	36	18	25	9	3	100
Samtliga	9	41	17	22	8	4	100

...tillgången till stödsäker cykelparkering i din stadsdel?

	Mycket nöjd	Ganska nöjd	Varken eller	Ganska missnöjd	Mycket missnöjd	Vet ej	Summa
Man	3	14	19	22	15	26	100
Kvinna	3	12	20	22	15	27	100
16-24 år	5	13	18	24	13	26	100
25-44 år	3	15	17	23	20	22	100
45-64 år	2	12	23	23	13	26	100
65- år	2	10	21	14	8	45	100
Grundskola eller motsvarande	5	11	23	13	12	36	100
Gymnasieexamen eller motsvarande	3	15	19	20	11	32	100
Eftergymnasial utbildning/högskola, universitet el. likn.	2	13	19	25	18	23	100
Förvärvsarbetande	2	13	20	24	17	24	100
Egen företagare	3	15	20	19	16	27	100
Studerande	5	15	21	25	13	21	100
Annat	2	15	18	17	11	37	100
Hyresrätt (kommunal)	4	21	21	18	15	21	100
Hyresrätt (privat)	3	12	17	25	15	29	100
Bostadsrättsförening	3	11	20	23	16	27	100
Småhus/villa/radhus	2	13	22	21	13	29	100
Mindre än 200 000 kr	5	16	19	19	13	28	100
200 000 - 400 000 kr	4	14	18	22	14	28	100
400 000 - 600 000 kr	2	14	18	22	17	27	100
Mer än 600 000 kr	2	11	22	24	17	24	100
Ej barn i hushållet	3	12	20	19	14	31	100
Barn i hushållet	2	15	19	27	18	19	100
Samtliga	3	13	20	22	15	27	100

...kollektivtrafiken i din stadsdel?

	Mycket nöjd	Ganska nöjd	Varken eller	Ganska missnöjd	Mycket missnöjd	Vet ej	Summa
Man	34	45	9	6	3	2	100
Kvinna	35	46	8	6	3	2	100
16-24 år	35	39	10	8	5	2	100
25-44 år	34	46	9	7	3	1	100
45-64 år	31	49	9	5	4	2	100
65- år	41	45	5	5	1	3	100
Grundskola eller motsvarande	33	45	7	6	6	4	100
Gymnasieexamen eller motsvarande	34	46	9	5	3	2	100
Eftergymnasial utbildning/högskola, universitet el. likn.	34	46	8	7	3	1	100
Förvärsarbetande	35	46	9	6	4	1	100
Egen företagare	28	54	8	5	1	3	100
Studerande	34	39	10	9	4	4	100
Annat	36	45	7	7	2	2	100
Hyresrätt (kommunal)	32	47	7	6	6	2	100
Hyresrätt (privat)	38	42	8	7	2	2	100
Bostadsrättsförening	36	47	8	5	3	1	100
Småhus/villa/radhus	27	48	11	8	4	2	100
Mindre än 200 000 kr	30	48	9	6	3	4	100
200 000 - 400 000 kr	36	45	8	6	3	1	100
400 000 - 600 000 kr	35	46	8	7	3	1	100
Mer än 600 000 kr	35	45	9	6	4	1	100
Ej barn i hushållet	38	45	7	6	2	2	100
Barn i hushållet	28	48	10	8	5	2	100
Samtliga	34	46	8	6	3	2	100

...tillgången till bilparkering i din stadsdel?

	Mycket nöjd	Ganska nöjd	Varken eller	Ganska missnöjd	Mycket missnöjd	Vet ej	Summa
Man	7	24	17	18	19	15	100
Kvinna	7	21	17	18	17	20	100
16-24 år	4	17	16	16	17	30	100
25-44 år	7	22	18	16	19	17	100
45-64 år	8	26	15	20	18	13	100
65- år	5	22	20	18	17	18	100
Grundskola eller motsvarande	6	28	17	13	16	20	100
Gymnasieexamen eller motsvarande	7	22	14	22	17	18	100
Eftergymnasial utbildning/högskola, universitet el. likn.	7	22	19	17	19	17	100
Förvärsarbetande	7	23	16	18	19	16	100
Egen företagare	8	21	19	22	23	7	100
Studerande	5	21	20	12	10	31	100
Annat	6	23	18	17	16	21	100
Hyresrätt (kommunal)	5	22	18	17	17	21	100
Hyresrätt (privat)	6	17	15	17	20	24	100
Bostadsrättsförening	7	20	18	20	21	15	100
Småhus/villa/radhus	10	38	18	13	8	13	100
Mindre än 200 000 kr	4	18	18	17	15	29	100
200 000 - 400 000 kr	8	19	17	17	18	21	100
400 000 - 600 000 kr	6	24	20	16	20	15	100
Mer än 600 000 kr	8	27	15	21	18	10	100
Ej barn i hushållet	6	19	19	17	18	21	100
Barn i hushållet	8	28	15	19	17	12	100
Samtliga	7	23	17	18	18	17	100

**17. Är du positiv eller negativ till att...**

**...ta bort bilkörfält till förmån för gång, cykel och kollektivtrafik?**

	Mycket positiv	Ganska positiv	Varken eller	Ganska negativ	Mycket negativ	Vet ej	Summa
Man	26	24	13	16	17	4	100
Kvinna	26	26	16	15	10	7	100
16-24 år	28	21	20	14	9	9	100
25-44 år	31	24	14	14	13	5	100
45-64 år	22	29	11	17	16	5	100
65- år	19	23	19	18	14	8	100
Grundskola eller motsvarande	19	18	19	16	15	13	100
Gymnasieexamen eller motsvarande	20	26	15	17	15	6	100
Eftergymnasial utbildning/högskola, universitet el. likn.	29	26	13	15	13	4	100
Förvärvsarbete	27	27	13	16	14	4	100
Egen företagare	27	18	14	17	21	3	100
Studerande	35	22	17	9	6	10	100
Annat	17	24	19	19	11	10	100
Hysesrätt (kommunal)	26	23	18	11	12	10	100
Hysesrätt (privat)	30	24	15	14	10	6	100
Bostadsrättsförening	27	27	13	15	14	4	100
Småhus/villa/radhus	18	23	15	22	17	4	100
Mindre än 200 000 kr	28	28	15	10	7	12	100
200 000 - 400 000 kr	23	26	17	15	12	7	100
400 000 - 600 000 kr	27	27	14	15	14	3	100
Mer än 600 000 kr	27	24	13	18	17	2	100
Ej barn i hushållet	26	25	16	14	13	6	100
Barn i hushållet	24	26	13	17	14	5	100
Samtliga	26	25	15	15	13	6	100

**...ta bort parkeringplatser till förmån för gång, cykel och kollektivtrafik?**

	Mycket positiv	Ganska positiv	Varken eller	Ganska negativ	Mycket negativ	Vet ej	Summa
Man	19	17	15	21	23	5	100
Kvinna	19	16	18	23	16	8	100
16-24 år	18	14	19	24	17	10	100
25-44 år	24	16	16	20	17	6	100
45-64 år	16	18	15	22	23	6	100
65- år	14	17	18	24	20	8	100
Grundskola eller motsvarande	12	16	17	18	22	15	100
Gymnasieexamen eller motsvarande	15	15	16	24	22	8	100
Eftergymnasial utbildning/högskola, universitet el. likn.	22	17	17	22	18	5	100
Förvärvsarbete	20	18	15	22	20	5	100
Egen företagare	21	11	15	22	29	2	100
Studerande	24	16	18	19	9	13	100
Annat	12	17	19	23	18	11	100
Hysesrätt (kommunal)	19	14	20	15	19	13	100
Hysesrätt (privat)	22	15	16	22	18	8	100
Bostadsrättsförening	19	18	15	23	20	5	100
Småhus/villa/radhus	15	17	18	25	20	4	100
Mindre än 200 000 kr	22	19	19	14	12	14	100
200 000 - 400 000 kr	16	16	17	21	19	10	100
400 000 - 600 000 kr	20	16	16	24	20	3	100
Mer än 600 000 kr	20	17	14	25	22	2	100
Ej barn i hushållet	20	16	18	20	19	7	100
Barn i hushållet	18	17	14	26	19	6	100
Samtliga	19	17	16	22	19	7	100



**18. Hur reste du huvudsakligen mellan bostaden och arbete/skola...  
...under februari 2013?**

	Åkte bil	Åkte motorcykel/ moped	Åkte kollektivt	Cyklade	Gick	Annat vad?	Arbetade/ studerade ej
Man	24	1	48	6	10	3	9
Kvinna	12	0	58	3	14	2	11
16-24 år	7	0	77	1	7	2	6
25-44 år	17	0	58	5	14	2	4
45-64 år	27	1	46	7	13	2	5
65- år	11	0	32	2	7	2	46
Grundskola eller motsvarande	18	0	49	2	7	3	20
Gymnasieexamen eller motsvarande	23	1	55	2	7	2	10
Eftergymnasial utbildning/högskola, universitet el. likn.	16	0	53	6	15	2	9
Förvärvsarbetande	21	0	56	5	14	2	2
Egen företagare	35	1	36	7	16	3	2
Studerande	4	0	75	6	11	1	4
Annat	8	0	40	1	7	3	41
Hysesrätt (kommunal)	17	0	54	4	8	4	12
Hysesrätt (privat)	14	0	62	4	12	1	7
Bostadsrättsförening	15	0	51	5	16	2	10
Småhus/villa/radhus	32	0	45	5	5	2	12
Mindre än 200 000 kr	7	0	67	3	8	3	13
200 000 - 400 000 kr	17	0	58	3	8	2	11
400 000 - 600 000 kr	20	0	49	5	12	3	11
Mer än 600 000 kr	24	0	45	7	16	2	6
Ej barn i hushållet	14	0	56	4	12	2	13
Barn i hushållet	25	0	48	7	13	2	5
Samtliga	18	0	53	5	12	2	10

**...under september 2013?**

	Åkte bil	Åkte motorcykel/ moped	Åkte kollektivt	Cyklade	Gick	Annat vad?	Arbetade/ studerade ej
Man	21	1	41	16	8	2	10
Kvinna	10	0	49	14	14	2	12
16-24 år	5	0	73	11	7	2	2
25-44 år	14	1	48	16	13	2	5
45-64 år	23	1	37	19	12	2	6
65- år	10	0	26	7	7	2	50
Grundskola eller motsvarande	13	0	51	4	8	2	21
Gymnasieexamen eller motsvarande	20	1	50	10	8	2	9
Eftergymnasial utbildning/högskola, universitet el. likn.	13	1	42	19	13	2	11
Förvärvsarbetande	18	1	47	18	12	2	3
Egen företagare	31	1	26	20	15	4	4
Studerande	2	1	69	15	10	1	2
Annat	6	0	33	4	8	3	48
Hysesrätt (kommunal)	16	0	50	10	10	3	12
Hysesrätt (privat)	13	1	53	13	11	1	8
Bostadsrättsförening	12	1	42	18	14	2	12
Småhus/villa/radhus	27	1	37	16	3	3	13
Mindre än 200 000 kr	5	1	58	9	10	2	15
200 000 - 400 000 kr	14	1	50	14	8	2	11
400 000 - 600 000 kr	17	0	40	16	13	2	12
Mer än 600 000 kr	20	1	38	19	12	2	8
Ej barn i hushållet	12	1	46	14	11	2	14
Barn i hushållet	21	0	42	17	11	2	6
Samtliga	15	1	45	15	11	2	11

**19. Hur ofta ersätter du resan till arbete/skola med distansarbete?**

	Aldrig	Någon/ några dagar i månaden	1-2 dagar i veckan	3-4 dagar i veckan eller oftare	Summa
Man	65	24	7	5	100
Kvinna	67	23	6	5	100
16-24 år	63	20	13	4	100
25-44 år	58	30	6	5	100
45-64 år	71	19	5	5	100
65- år	84	9	3	4	100
Grundskola eller motsvarande	74	12	4	9	100
Gymnasieexamen eller motsvarande	73	16	7	4	100
Eftergymnasial utbildning/högskola, universitet el. likn.	61	28	6	5	100
Förvärvsarbete	67	26	4	3	100
Egen företagare	47	26	12	14	100
Studerande	47	27	18	8	100
Annat	84	10	2	4	100
Hyresrätt (kommunal)	72	14	8	6	100
Hyresrätt (privat)	68	21	6	5	100
Bostadsrättsförening	65	26	4	4	100
Småhus/villa/radhus	57	29	10	5	100
Mindre än 200 000 kr	60	19	10	10	100
200 000 - 400 000 kr	77	13	5	5	100
400 000 - 600 000 kr	67	23	6	4	100
Mer än 600 000 kr	57	34	6	3	100
Ej barn i hushållet	72	18	6	5	100
Barn i hushållet	56	32	7	4	100
Samtliga	66	23	6	5	100

**20. Har du tillgång till någon bil som du kör?**

	Ja, kör egen eller leasing-/tjänstebil	Ja, kör bil från bilpool	Nej	Summa
Man	58	3	39	100
Kvinna	43	2	55	100
16-24 år	17	1	82	100
25-44 år	46	3	51	100
45-64 år	66	1	33	100
65- år	57	2	41	100
Grundskola eller motsvarande	29	1	70	100
Gymnasieexamen eller motsvarande	47	2	51	100
Eftergymnasial utbildning/högskola, universitet el. likn.	55	3	43	100
Förvärvsarbete	56	3	41	100
Egen företagare	67	4	29	100
Studerande	17	1	82	100
Annat	42	0	57	100
Hyresrätt (kommunal)	32	3	65	100
Hyresrätt (privat)	35	2	63	100
Bostadsrättsförening	53	3	44	100
Småhus/villa/radhus	80	0	20	100
Mindre än 200 000 kr	18	1	81	100
200 000 - 400 000 kr	38	2	61	100
400 000 - 600 000 kr	54	2	44	100
Mer än 600 000 kr	74	3	22	100
Ej barn i hushållet	43	2	55	100
Barn i hushållet	63	2	35	100
Samtliga	50	2	47	100

Fråga 21-24 besvarades endast av de som kör bil

**21. Vilka är de främsta anledningarna till att hushållet har bil? (Flera svar kunde anges)**

	Använder bil i tjänsten	Reser till och från arbete/studier	Inköp av daglig- varor	Inköp av skrymman- de varor	Hämta/ lämna barn
Man	28	34	41	38	17
Kvinna	16	28	43	41	18
16-24 år	27	61	68	35	15
25-44 år	23	32	43	38	25
45-64 år	26	35	38	40	14
65- år	10	11	41	42	10
Grundskola eller motsvarande	23	30	47	36	13
Gymnasieexamen eller motsvarande	31	42	42	36	15
Eftergymnasial utbildning/högskola, universitet el. likn.	19	27	42	40	19
Förvärsarbetande	20	35	42	40	20
Egen företagare	49	33	32	36	17
Studerande	36	43	45	34	12
Annat	4	10	50	41	12
Hysesrätt (kommunal)	23	44	41	34	17
Hysesrätt (privat)	25	31	34	32	12
Bostadsrättsförening	20	26	36	37	13
Småhus/villa/radhus	26	37	60	50	30
Mindre än 200 000 kr	18	34	45	33	15
200 000 - 400 000 kr	23	30	37	35	14
400 000 - 600 000 kr	20	32	39	35	16
Mer än 600 000 kr	24	32	44	43	21
Ej barn i hushållet	21	28	38	39	5
Barn i hushållet	24	35	47	40	32
Samtliga	22	31	42	39	18

	Service-resor (läkare)	Fritids- resor	Semester- resor	Annan orsak
Man	8	57	38	13
Kvinna	7	52	38	14
16-24 år	9	37	17	15
25-44 år	7	52	39	12
45-64 år	6	56	42	13
65- år	13	64	32	18
Grundskola eller motsvarande	20	45	36	16
Gymnasieexamen eller motsvarande	6	44	31	11
Eftergymnasial utbildning/högskola, universitet el. likn.	7	60	40	15
Förvärsarbetande	5	56	41	13
Egen företagare	10	45	32	13
Studerande	7	35	33	8
Annat	13	62	31	19
Hysesrätt (kommunal)	11	43	28	16
Hysesrätt (privat)	5	51	35	15
Bostadsrättsförening	6	59	39	15
Småhus/villa/radhus	11	56	42	9
Mindre än 200 000 kr	14	31	17	15
200 000 - 400 000 kr	10	46	34	14
400 000 - 600 000 kr	5	53	33	14
Mer än 600 000 kr	6	62	44	13
Ej barn i hushållet	7	56	33	16
Barn i hushållet	8	53	44	10
Samtliga	7	55	38	14

**22. Brukar du...****...medvetet köra bilen på ett så miljövänligt sätt som möjligt?**

	Aldrig	Sällan	Ibland	Oftast	Alltid	Vet ej	Summa
Man	5	8	22	38	25	2	100
Kvinna	3	8	19	44	22	5	100
16-24 år	0	15	13	35	35	2	100
25-44 år	6	10	23	38	20	3	100
45-64 år	3	6	22	41	25	4	100
65- år	2	5	12	47	28	5	100
Grundskola eller motsvarande	0	12	13	40	32	2	100
Gymnasieexamen eller motsvarande	3	6	21	37	28	5	100
Eftergymnasial utbildning/högskola, universitet el. likn.	4	9	21	42	22	3	100
Förvärsarbetande	5	8	22	40	22	3	100
Egen företagare	4	10	20	38	26	2	100
Studerande	0	9	15	39	28	10	100
Annat	1	6	15	47	25	5	100
Hysesrätt (kommunal)	1	9	19	39	28	3	100
Hysesrätt (privat)	1	4	23	40	27	4	100
Bostadsrättsförening	5	9	19	41	23	3	100
Småhus/villa/radhus	4	9	22	40	22	3	100
Mindre än 200 000 kr	1	9	11	43	25	11	100
200 000 - 400 000 kr	2	5	22	40	26	4	100
400 000 - 600 000 kr	3	5	21	42	24	4	100
Mer än 600 000 kr	5	10	21	40	22	2	100
Ej barn i hushållet	2	6	19	42	27	3	100
Barn i hushållet	6	11	21	39	20	3	100
Samtliga	4	8	20	41	24	3	100

**...låta bilen stå och färdas på annat sätt när det går?**

	Aldrig	Sällan	Ibland	Oftast	Alltid	Vet ej	Summa
Man	5	11	34	34	15	1	100
Kvinna	2	8	26	41	21	2	100
16-24 år	5	8	36	29	20	2	100
25-44 år	3	9	33	39	14	2	100
45-64 år	5	12	27	36	19	2	100
65- år	3	8	30	35	23	0	100
Grundskola eller motsvarande	10	15	29	38	7	1	100
Gymnasieexamen eller motsvarande	6	11	40	25	18	1	100
Eftergymnasial utbildning/högskola, universitet el. likn.	3	9	27	42	18	2	100
Förvärsarbetande	4	9	30	39	17	1	100
Egen företagare	7	13	34	29	14	3	100
Studerande	4	1	39	33	22	1	100
Annat	2	10	28	37	22	1	100
Hysesrätt (kommunal)	6	12	35	27	18	2	100
Hysesrätt (privat)	6	12	23	36	23	1	100
Bostadsrättsförening	3	8	29	38	20	2	100
Småhus/villa/radhus	5	12	35	38	10	1	100
Mindre än 200 000 kr	11	6	31	30	17	5	100
200 000 - 400 000 kr	5	12	30	29	21	2	100
400 000 - 600 000 kr	2	9	30	41	18	0	100
Mer än 600 000 kr	3	10	30	39	16	1	100
Ej barn i hushållet	4	9	28	38	20	1	100
Barn i hushållet	4	10	33	36	15	2	100
Samtliga	4	10	30	37	18	2	100

**23. Om en bilpool hade bilar där du bor, skulle det då vara ett alternativ till egen bil?**

	Kör ej/behöver ej bil	Ja, absolut	Ja, kanska	Nej, antag- ligen inte	Nej, abso- lut inte	Vet ej	Summa
Man	1	11	19	37	28	5	100
Kvinna	1	11	20	38	23	6	100
16-24 år	0	16	21	35	16	12	100
25-44 år	1	14	19	40	22	3	100
45-64 år	0	10	21	34	29	5	100
65- år	1	5	15	39	28	11	100
Grundskola eller motsvarande	0	7	14	33	30	16	100
Gymnasieexamen eller motsvarande	0	9	20	37	28	6	100
Eftergymnasial utbildning/högskola, universitet el. likn.	1	13	19	39	24	4	100
Förvävsarbetande	0	12	20	39	25	4	100
Egen företagare	0	11	19	36	31	2	100
Studerande	14	17	12	44	8	5	100
Annat	0	7	18	36	27	11	100
Hysesrätt (kommunal)	2	15	22	28	24	9	100
Hysesrätt (privat)	0	14	20	40	21	5	100
Bostadsrättsförening	1	13	19	37	25	5	100
Småhus/villa/radhus	0	5	17	41	31	5	100
Mindre än 200 000 kr	4	15	36	22	10	13	100
200 000 - 400 000 kr	1	13	20	34	24	9	100
400 000 - 600 000 kr	0	11	23	35	26	5	100
Mer än 600 000 kr	1	11	16	42	29	2	100
Ej barn i hushållet	1	11	19	36	26	7	100
Barn i hushållet	0	12	20	39	26	4	100
Samtliga	1	11	19	37	26	5	100

Fråga 24 besvarasde endast av de som körde bil under vintern 2012/2013

**24 Körde du under vintern 2012/2013 med odubbade vinterdäck i Stockholm?**

	Ja	Nej	Summa
Man	52	48	100
Kvinna	43	57	100
16-24 år	30	70	100
25-44 år	49	51	100
45-64 år	46	54	100
65- år	51	49	100
Grundskola eller motsvarande	43	57	100
Gymnasieexamen eller motsvarande	48	52	100
Eftergymnasial utbildning/högskola, universitet el. likn.	48	52	100
Förvävsarbetande	46	54	100
Egen företagare	53	47	100
Studerande	54	46	100
Annat	51	49	100
Hysesrätt (kommunal)	46	54	100
Hysesrätt (privat)	45	55	100
Bostadsrättsförening	50	50	100
Småhus/villa/radhus	46	54	100
Mindre än 200 000 kr	43	57	100
200 000 - 400 000 kr	42	58	100
400 000 - 600 000 kr	44	56	100
Mer än 600 000 kr	53	47	100
Ej barn i hushållet	45	55	100
Barn i hushållet	51	49	100
Samtliga	48	52	100

**25. Om dubbdäcksförbud skulle införas i hela innerstaden, hur positiv eller negativ skulle du vara till ett sådant förbud?**

	Mycket positiv	Ganska positiv	Varken eller	Ganska negativ	Mycket negativ	Vet ej	Summa
Man	27	18	16	14	15	9	100
Kvinna	26	19	15	13	11	15	100
16-24 år	22	15	19	15	10	19	100
25-44 år	23	21	17	13	13	13	100
45-64 år	30	19	12	14	15	9	100
65- år	33	16	14	13	14	10	100
Grundskola eller motsvarande	27	14	15	11	14	20	100
Gymnasieexamen eller motsvarande	24	18	17	14	14	12	100
Eftergymnasial utbildning/högskola, universitet el. likn.	27	21	15	14	12	11	100
Förvärvsarbetande	26	21	16	14	13	10	100
Egen företagare	26	22	15	13	18	7	100
Studerande	25	14	19	12	7	23	100
Annat	30	16	13	12	13	17	100
Hyresrätt (kommunal)	26	18	16	9	12	19	100
Hyresrätt (privat)	25	19	16	11	13	16	100
Bostadsrättsförening	30	19	15	14	12	10	100
Småhus/villa/radhus	19	20	17	20	16	8	100
Mindre än 200 000 kr	26	20	17	10	7	20	100
200 000 - 400 000 kr	25	18	16	14	12	16	100
400 000 - 600 000 kr	26	19	17	12	15	11	100
Mer än 600 000 kr	29	20	14	16	16	5	100
Ej barn i hushållet	27	18	16	13	13	13	100
Barn i hushållet	25	20	15	15	13	12	100
Samtliga	26	19	16	14	13	12	100

**26. Om trängselskatt skulle införas på Essingeleden, hur positiv eller negativ skulle du vara till ett sådant införande?**

	Mycket positiv	Ganska positiv	Varken eller	Ganska negativ	Mycket negativ	Vet ej	Summa
Man	18	15	13	12	31	11	100
Kvinna	19	16	16	12	21	16	100
16-24 år	16	15	13	10	24	23	100
25-44 år	20	18	15	12	22	13	100
45-64 år	17	14	14	15	30	10	100
65- år	15	10	18	11	33	14	100
Grundskola eller motsvarande	13	8	15	9	32	23	100
Gymnasieexamen eller motsvarande	14	16	13	14	29	13	100
Eftergymnasial utbildning/högskola, universitet el. likn.	21	16	15	12	24	12	100
Förvärvsarbetande	20	16	15	13	26	10	100
Egen företagare	18	16	11	14	32	9	100
Studerande	19	16	12	12	15	26	100
Annat	14	13	15	11	29	19	100
Hyresrätt (kommunal)	16	13	14	11	29	17	100
Hyresrätt (privat)	21	16	11	10	25	17	100
Bostadsrättsförening	21	16	17	12	24	11	100
Småhus/villa/radhus	11	16	12	19	32	9	100
Mindre än 200 000 kr	17	15	15	12	18	24	100
200 000 - 400 000 kr	14	14	15	12	29	16	100
400 000 - 600 000 kr	20	14	16	13	28	10	100
Mer än 600 000 kr	22	18	14	13	27	6	100
Ej barn i hushållet	19	15	16	12	25	13	100
Barn i hushållet	18	16	11	14	28	13	100
Samtliga	18	15	15	12	26	13	100

**27. Hur mycket trängselskatt betalar du per månad? (Besvarades endast av de som kör bil.)**

	Mindre än 100 kronor	100-200 kronor	Mer än 200 kronor	Summa
Man	71	14	15	100
Kvinna	77	10	13	100
16-24 år	76	16	8	100
25-44 år	75	10	14	100
45-64 år	69	13	18	100
65- år	79	14	7	100
Grundskola eller motsvarande	68	12	21	100
Gymnasieexamen eller motsvarande	71	14	16	100
Eftergymnasial utbildning/högskola, universitet el. likn.	75	12	13	100
Förvärsarbetande	76	12	12	100
Egen företagare	54	16	31	100
Studerande	82	13	5	100
Annat	81	12	7	100
Hyresrätt (kommunal)	72	11	16	100
Hyresrätt (privat)	72	11	17	100
Bostadsrättsförening	75	12	13	100
Småhus/villa/radhus	73	15	12	100
Mindre än 200 000 kr	82	9	10	100
200 000 - 400 000 kr	79	9	13	100
400 000 - 600 000 kr	76	11	13	100
Mer än 600 000 kr	69	15	16	100
Ej barn i hushållet	78	11	11	100
Barn i hushållet	69	14	17	100
Samtliga	74	12	14	100

**28. Tycker du att priset på trängselskatten ska...**

	Sänkas	Vara oförändrad	Höjas	Summa
Man	20	51	30	100
Kvinna	16	65	19	100
16-24 år	27	49	24	100
25-44 år	15	61	24	100
45-64 år	20	56	24	100
65- år	15	62	23	100
Grundskola eller motsvarande	26	56	17	100
Gymnasieexamen eller motsvarande	25	56	19	100
Eftergymnasial utbildning/högskola, universitet el. likn.	14	59	27	100
Förvärsarbetande	16	60	25	100
Egen företagare	20	52	28	100
Studerande	18	54	28	100
Annat	22	59	19	100
Hyresrätt (kommunal)	27	52	21	100
Hyresrätt (privat)	20	55	25	100
Bostadsrättsförening	14	60	26	100
Småhus/villa/radhus	17	63	20	100
Mindre än 200 000 kr	27	53	20	100
200 000 - 400 000 kr	21	60	19	100
400 000 - 600 000 kr	15	59	26	100
Mer än 600 000 kr	13	59	28	100
Ej barn i hushållet	16	59	25	100
Barn i hushållet	21	56	23	100
Samtliga	18	58	24	100

**29. Om miljöbilar var undantagna från trängselskatt, skulle du då köpa en miljöbil?**

	Kör ej/behöver ej bil	Ja, absolut	Ja, kanske	Nej, antag- ligen inte	Nej, abso- lut inte	Vet ej	Summa
Man	12	18	31	21	6	12	100
Kvinna	21	17	28	15	3	15	100
16-24 år	28	17	27	10	6	12	100
25-44 år	17	18	32	16	4	13	100
45-64 år	12	19	31	21	4	13	100
65- år	19	12	20	23	8	17	100
Grundskola eller motsvarande	27	16	20	13	7	17	100
Gymnasieexamen eller motsvarande	19	19	29	16	4	13	100
Eftergymnasial utbildning/högskola, universitet el. likn.	14	17	30	20	5	13	100
Förvärsarbetande	14	17	33	18	4	14	100
Egen företagare	7	22	33	24	5	8	100
Studerande	31	22	23	9	4	10	100
Annat	22	14	20	19	7	18	100
Hysesrätt (kommunal)	23	20	23	12	6	17	100
Hysesrätt (privat)	24	16	27	17	2	14	100
Bostadsrättsförening	15	18	31	18	5	13	100
Småhus/villa/radhus	9	15	33	26	7	10	100
Mindre än 200 000 kr	30	19	18	10	5	19	100
200 000 - 400 000 kr	24	17	26	15	5	14	100
400 000 - 600 000 kr	14	17	28	19	5	17	100
Mer än 600 000 kr	7	17	37	25	5	8	100
Ej barn i hushållet	20	16	26	17	6	15	100
Barn i hushållet	11	21	35	19	4	11	100
Samtliga	17	17	29	18	5	13	100

**30. Om trängselskatten fördubblades, hur skulle det påverka ditt bilåkande?**

(Besvarades endast av de som kör bil.)

	Ingen påverkan	Jag skulle åka lite mindre bil	Jag skulle åka mycket mindre bil	Summa
Man	78	17	5	100
Kvinna	75	17	7	100
16-24 år	69	26	5	100
25-44 år	75	18	7	100
45-64 år	80	14	6	100
65- år	78	16	7	100
Grundskola eller motsvarande	69	16	15	100
Gymnasieexamen eller motsvarande	78	15	7	100
Eftergymnasial utbildning/högskola, universitet el. likn.	77	17	5	100
Förvärsarbetande	79	15	5	100
Egen företagare	77	19	4	100
Studerande	58	28	13	100
Annat	73	16	11	100
Hysesrätt (kommunal)	66	22	12	100
Hysesrätt (privat)	75	19	7	100
Bostadsrättsförening	81	14	6	100
Småhus/villa/radhus	77	19	4	100
Mindre än 200 000 kr	62	19	19	100
200 000 - 400 000 kr	74	19	7	100
400 000 - 600 000 kr	76	17	7	100
Mer än 600 000 kr	82	15	2	100
Ej barn i hushållet	77	16	7	100
Barn i hushållet	76	18	6	100
Samtliga	77	17	6	100



**31. I vilken grad tror du att trängselkatterna bidrar till...  
...mindre bilköer till/från innerstaden?**

	I hög grad	I viss grad	Inte alls	Vet ej	Summa
Man	11	56	25	8	100
Kvinna	10	53	26	11	100
16-24 år	8	51	26	15	100
25-44 år	11	57	22	10	100
45-64 år	10	53	30	6	100
65- år	11	54	25	11	100
Grundskola eller motsvarande	13	47	24	16	100
Gymnasieexamen eller motsvarande	10	52	28	10	100
Eftergymnasial utbildning/högskola, universitet el. likn.	10	57	25	8	100
Förvärsarbetande	10	55	27	8	100
Egen företagare	9	56	26	10	100
Studerande	11	58	18	13	100
Annat	10	52	25	13	100
Hysesrätt (kommunal)	10	49	26	15	100
Hysesrätt (privat)	12	55	23	11	100
Bostadsrättsförening	10	56	26	8	100
Småhus/villa/radhus	10	58	26	7	100
Mindre än 200 000 kr	14	49	18	19	100
200 000 - 400 000 kr	9	54	27	11	100
400 000 - 600 000 kr	11	56	26	7	100
Mer än 600 000 kr	10	59	27	4	100
Ej barn i hushållet	11	55	24	10	100
Barn i hushållet	10	54	28	9	100
Samtliga	10	55	25	10	100

**...mindre bilköer i innerstaden?**

	I hög grad	I viss grad	Inte alls	Vet ej	Summa
Man	11	52	29	7	100
Kvinna	11	50	27	11	100
16-24 år	12	47	26	15	100
25-44 år	12	53	26	10	100
45-64 år	10	51	32	7	100
65- år	11	50	28	11	100
Grundskola eller motsvarande	14	45	26	15	100
Gymnasieexamen eller motsvarande	10	50	30	11	100
Eftergymnasial utbildning/högskola, universitet el. likn.	11	53	28	8	100
Förvärsarbetande	10	52	31	7	100
Egen företagare	11	52	28	8	100
Studerande	15	50	20	14	100
Annat	11	51	25	13	100
Hysesrätt (kommunal)	10	47	28	15	100
Hysesrätt (privat)	14	49	27	11	100
Bostadsrättsförening	10	53	29	8	100
Småhus/villa/radhus	11	53	29	7	100
Mindre än 200 000 kr	17	43	22	18	100
200 000 - 400 000 kr	9	52	27	11	100
400 000 - 600 000 kr	9	53	30	8	100
Mer än 600 000 kr	11	54	30	5	100
Ej barn i hushållet	11	52	28	10	100
Barn i hushållet	12	50	29	9	100
Samtliga	11	51	28	9	100

**...bättre luft i innerstaden?**

	I hög grad	I viss grad	Inte alls	Vet ej	Summa
Man	16	50	22	11	100
Kvinna	19	47	21	13	100
16-24 år	14	46	19	20	100
25-44 år	18	48	22	12	100
45-64 år	17	51	24	8	100
65- år	21	49	17	13	100
Grundskola eller motsvarande	24	42	17	17	100
Gymnasieexamen eller motsvarande	18	49	21	12	100
Eftergymnasial utbildning/högskola, universitet el. likn.	17	50	23	11	100
Förvärsarbetande	16	49	25	10	100
Egen företagare	12	58	17	12	100
Studerande	22	43	17	18	100
Annat	21	48	18	14	100
Hysesrätt (kommunal)	18	43	22	17	100
Hysesrätt (privat)	18	48	23	11	100
Bostadsrättsförening	18	48	23	11	100
Småhus/villa/radhus	15	57	18	10	100
Mindre än 200 000 kr	24	39	17	20	100
200 000 - 400 000 kr	18	48	20	14	100
400 000 - 600 000 kr	15	52	22	11	100
Mer än 600 000 kr	16	51	25	8	100
Ej barn i hushållet	18	48	21	13	100
Barn i hushållet	17	49	24	10	100
Samtliga	18	49	22	12	100

**...mindre trafikbuller i innerstaden?**

	I hög grad	I viss grad	Inte alls	Vet ej	Summa
Man	12	49	28	11	100
Kvinna	17	45	26	13	100
16-24 år	12	45	24	19	100
25-44 år	15	46	27	13	100
45-64 år	15	49	29	8	100
65- år	17	49	22	12	100
Grundskola eller motsvarande	23	42	21	14	100
Gymnasieexamen eller motsvarande	14	46	26	13	100
Eftergymnasial utbildning/högskola, universitet el. likn.	13	48	28	11	100
Förvärsarbetande	13	47	30	10	100
Egen företagare	10	55	23	12	100
Studerande	18	44	21	17	100
Annat	17	47	22	14	100
Hysesrätt (kommunal)	15	41	28	16	100
Hysesrätt (privat)	16	45	27	12	100
Bostadsrättsförening	15	46	28	11	100
Småhus/villa/radhus	12	55	23	10	100
Mindre än 200 000 kr	23	38	19	20	100
200 000 - 400 000 kr	14	47	26	14	100
400 000 - 600 000 kr	12	49	28	11	100
Mer än 600 000 kr	12	50	31	7	100
Ej barn i hushållet	15	46	26	13	100
Barn i hushållet	13	49	28	10	100
Samtliga	15	47	27	12	100

**...bättre trafiksäkerhet för cyklister och gångtrafikanter i innerstaden?**

	I hög grad	I viss grad	Inte alls	Vet ej	Summa
Man	11	38	39	13	100
Kvinna	13	37	35	14	100
16-24 år	10	37	30	23	100
25-44 år	11	36	39	13	100
45-64 år	12	40	39	10	100
65- år	15	38	31	16	100
Grundskola eller motsvarande	19	34	27	21	100
Gymnasieexamen eller motsvarande	14	38	33	15	100
Eftergymnasial utbildning/högskola, universitet el. likn.	10	38	40	12	100
Förvärsarbetande	11	36	42	11	100
Egen företagare	6	46	35	13	100
Studerande	14	39	28	19	100
Annat	15	38	28	18	100
Hysesrätt (kommunal)	14	35	32	19	100
Hysesrätt (privat)	13	36	35	16	100
Bostadsrättsförening	12	37	39	11	100
Småhus/villa/radhus	10	41	37	12	100
Mindre än 200 000 kr	21	34	24	21	100
200 000 - 400 000 kr	12	41	30	16	100
400 000 - 600 000 kr	10	39	40	11	100
Mer än 600 000 kr	9	36	46	9	100
Ej barn i hushållet	13	37	35	15	100
Barn i hushållet	10	39	40	11	100
Samtliga	12	38	37	14	100

**...bättre kollektivtrafik till/från innerstaden?**

	I hög grad	I viss grad	Inte alls	Vet ej	Summa
Man	12	36	37	14	100
Kvinna	12	33	38	18	100
16-24 år	12	33	33	22	100
25-44 år	11	33	40	16	100
45-64 år	11	36	41	13	100
65- år	18	38	27	18	100
Grundskola eller motsvarande	18	34	28	20	100
Gymnasieexamen eller motsvarande	13	35	33	19	100
Eftergymnasial utbildning/högskola, universitet el. likn.	10	34	41	14	100
Förvärsarbetande	11	34	41	14	100
Egen företagare	5	36	43	17	100
Studerande	15	33	31	21	100
Annat	16	37	28	19	100
Hysesrätt (kommunal)	16	28	35	22	100
Hysesrätt (privat)	14	36	33	17	100
Bostadsrättsförening	11	35	39	14	100
Småhus/villa/radhus	8	36	41	14	100
Mindre än 200 000 kr	20	33	24	23	100
200 000 - 400 000 kr	14	34	33	20	100
400 000 - 600 000 kr	10	37	40	13	100
Mer än 600 000 kr	8	34	46	12	100
Ej barn i hushållet	13	37	34	16	100
Barn i hushållet	10	30	44	15	100
Samtliga	12	35	38	16	100

...att fler väljer kollektiva färdmedel till/från innerstaden?

	I hög grad	I viss grad	Inte alls	Vet ej	Summa
Man	15	58	18	9	100
Kvinna	16	54	16	14	100
16-24 år	22	49	12	18	100
25-44 år	15	58	16	11	100
45-64 år	13	56	22	9	100
65- år	17	55	15	13	100
Grundskola eller motsvarande	20	45	19	16	100
Gymnasieexamen eller motsvarande	15	54	18	13	100
Eftergymnasial utbildning/högskola, universitet el. likn.	15	58	17	10	100
Förvärsarbetande	14	56	20	10	100
Egen företagare	8	65	17	10	100
Studerande	26	50	7	16	100
Annat	17	54	14	15	100
Hysesrätt (kommunal)	19	45	19	18	100
Hysesrätt (privat)	17	56	15	12	100
Bostadsrättsförening	15	58	17	10	100
Småhus/villa/radhus	13	59	18	9	100
Mindre än 200 000 kr	22	49	10	20	100
200 000 - 400 000 kr	17	51	16	16	100
400 000 - 600 000 kr	14	59	18	9	100
Mer än 600 000 kr	12	61	21	6	100
Ej barn i hushållet	16	57	15	12	100
Barn i hushållet	14	54	22	10	100
Samtliga	15	56	17	12	100

32. Om det var folkomröstning om trängselskatterna idag, hur skulle du rösta?

	För	Emot	Vet ej	Summa
Man	58	23	19	100
Kvinna	56	19	25	100
16-24 år	50	23	28	100
25-44 år	61	16	23	100
45-64 år	56	26	18	100
65- år	51	24	25	100
Grundskola eller motsvarande	38	26	35	100
Gymnasieexamen eller motsvarande	50	27	23	100
Eftergymnasial utbildning/högskola, universitet el. likn.	62	18	20	100
Förvärsarbetande	61	21	19	100
Egen företagare	54	27	19	100
Studerande	56	15	29	100
Annat	48	23	30	100
Hysesrätt (kommunal)	47	26	27	100
Hysesrätt (privat)	55	22	23	100
Bostadsrättsförening	61	19	20	100
Småhus/villa/radhus	56	23	21	100
Mindre än 200 000 kr	46	20	34	100
200 000 - 400 000 kr	50	23	27	100
400 000 - 600 000 kr	58	20	21	100
Mer än 600 000 kr	67	20	13	100
Ej barn i hushållet	57	20	23	100
Barn i hushållet	57	22	21	100
Samtliga	57	21	22	100

**33. Om det var folkomröstning om förbifart Stockholm idag, hur skulle du rösta?**

	För	Emot	Vet ej	Summa
Man	64	13	23	100
Kvinna	51	11	38	100
16-24 år	35	17	49	100
25-44 år	54	13	34	100
45-64 år	64	11	25	100
65- år	71	9	20	100
Grundskola eller motsvarande	46	11	43	100
Gymnasieexamen eller motsvarande	56	11	32	100
Eftergymnasial utbildning/högskola, universitet el. likn.	59	13	28	100
Förvärsarbetande	60	12	28	100
Egen företagare	63	13	24	100
Studerande	37	18	45	100
Annat	59	10	31	100
Hysesrätt (kommunal)	45	17	38	100
Hysesrätt (privat)	50	14	37	100
Bostadsrättsförening	61	11	28	100
Småhus/villa/radhus	67	10	24	100
Mindre än 200 000 kr	38	17	46	100
200 000 - 400 000 kr	52	12	36	100
400 000 - 600 000 kr	59	13	28	100
Mer än 600 000 kr	70	10	21	100
Ej barn i hushållet	58	12	30	100
Barn i hushållet	57	13	30	100
Samtliga	57	12	31	100

**34. Har du/ditt hushåll beställt miljömärkt el av ert energibolag?**

	Ja	Nej	Vet ej	Summa
Man	26	43	30	100
Kvinna	24	37	38	100
16-24 år	15	22	63	100
25-44 år	29	36	35	100
45-64 år	26	48	26	100
65- år	20	52	27	100
Grundskola eller motsvarande	20	35	45	100
Gymnasieexamen eller motsvarande	21	42	37	100
Eftergymnasial utbildning/högskola, universitet el. likn.	28	41	32	100
Förvärsarbetande	27	40	33	100
Egen företagare	26	47	27	100
Studerande	22	27	51	100
Annat	21	45	34	100
Hysesrätt (kommunal)	24	37	38	100
Hysesrätt (privat)	23	39	38	100
Bostadsrättsförening	25	42	33	100
Småhus/villa/radhus	29	42	30	100
Mindre än 200 000 kr	22	40	37	100
200 000 - 400 000 kr	26	35	39	100
400 000 - 600 000 kr	24	43	33	100
Mer än 600 000 kr	28	44	27	100
Ej barn i hushållet	22	43	35	100
Barn i hushållet	31	36	33	100
Samtliga	25	40	34	100

**35. Vad har du/ni gjort för att spara energi i bostaden?**

(Flera svarsalternativ kunde anges)

	Varit noga med att släcka lyset	Stängt av TV m.m. istället för stand by	Köpt energieffektiva vitvaror	Reglerat temperat. i kyl/frys o avfrostat regelbund.	Sänkt inomhus-temperatur	Tätat fönster/tilläggs-isolerat
Man	73	44	43	23	24	28
Kvinna	79	51	40	30	26	25
16-24 år	78	53	26	25	26	20
25-44 år	79	44	38	20	23	24
45-64 år	72	43	49	33	28	31
65- år	73	61	48	38	25	31
Grundskola eller motsvarande	74	55	32	29	21	23
Gymnasieexamen eller motsvarande	75	44	39	26	25	28
Eftergymnasial utbildning/högskola, universitet el. likn.	76	47	44	27	26	26
Förvärsarbetande	77	43	43	24	25	24
Egen företagare	76	37	46	22	27	37
Studerande	81	62	30	32	31	24
Annat	73	56	41	33	22	26
Hysesrätt (kommunal)	81	52	31	30	19	17
Hysesrätt (privat)	79	49	25	29	21	19
Bostadsrättsförening	75	44	46	23	22	25
Småhus/villa/radhus	69	48	59	31	46	48
Mindre än 200 000 kr	82	60	26	27	20	22
200 000 - 400 000 kr	78	52	36	27	23	22
400 000 - 600 000 kr	74	43	40	30	25	26
Mer än 600 000 kr	72	40	55	25	29	32
Ej barn i hushållet	76	50	38	28	25	25
Barn i hushållet	76	42	48	26	26	28
Samtliga	76	47	42	27	25	26
	Kontaktat energirådgivare	Annat	Inte gjort något speciellt för att spara energi			
Man	2	14	13			
Kvinna	2	12	10			
16-24 år	0	16	12			
25-44 år	2	13	11			
45-64 år	3	12	12			
65- år	3	9	8			
Grundskola eller motsvarande	2	11	16			
Gymnasieexamen eller motsvarande	2	13	10			
Eftergymnasial utbildning/högskola, universitet el. likn.	2	13	11			
Förvärsarbetande	2	12	12			
Egen företagare	1	11	12			
Studerande	0	17	7			
Annat	3	13	11			
Hysesrätt (kommunal)	2	14	11			
Hysesrätt (privat)	1	12	12			
Bostadsrättsförening	2	10	12			
Småhus/villa/radhus	4	19	7			
Mindre än 200 000 kr	2	13	11			
200 000 - 400 000 kr	1	11	10			
400 000 - 600 000 kr	2	15	11			
Mer än 600 000 kr	3	13	13			
Ej barn i hushållet	1	12	11			
Barn i hushållet	3	14	12			
Samtliga	2	13	11			

**36. När du handlar livsmedel och dagligvaror brukar du då...**

**...välja att köpa ekologiska grönsaker, frukt och andra livsmedel (t.ex. KRAV-märkt)?**

	Aldrig	Sällan	Ibland	Oftast	Alltid	Vet ej	Summa
Man	10	17	38	25	8	2	100
Kvinna	5	15	40	32	7	1	100
16-24 år	11	18	30	28	7	5	100
25-44 år	6	15	37	33	10	1	100
45-64 år	9	16	43	26	6	1	100
65- år	8	18	46	23	4	2	100
Grundskola eller motsvarande	13	19	41	15	8	4	100
Gymnasieexamen eller motsvarande	9	19	37	27	6	2	100
Eftergymnasial utbildning/högskola, universitet el. likn.	6	14	39	31	8	1	100
Förvärvsarbetande	6	16	39	31	8	1	100
Egen företagare	9	14	34	30	13	0	100
Studerande	9	18	29	30	8	5	100
Annat	9	16	45	23	3	2	100
Hysesrätt (kommunal)	11	16	40	26	5	3	100
Hysesrätt (privat)	8	15	40	27	8	1	100
Bostadsrättsförening	6	16	38	30	8	1	100
Småhus/villa/radhus	8	17	39	29	7	1	100
Mindre än 200 000 kr	10	23	34	24	7	3	100
200 000 - 400 000 kr	10	15	41	27	5	1	100
400 000 - 600 000 kr	5	15	42	30	8	1	100
Mer än 600 000 kr	6	14	39	32	10	0	100
Ej barn i hushållet	7	17	39	29	6	1	100
Barn i hushållet	9	14	39	27	9	1	100
Samtliga	8	16	39	29	7	1	100

**...välja miljömärkta varor (t.ex. Svanen, Bra Miljöval)?**

	Aldrig	Sällan	Ibland	Oftast	Alltid	Vet ej	Summa
Man	8	15	38	27	8	3	100
Kvinna	4	12	37	34	11	2	100
16-24 år	9	15	33	28	7	8	100
25-44 år	5	12	37	32	13	1	100
45-64 år	7	13	39	31	9	2	100
65- år	6	16	43	26	6	3	100
Grundskola eller motsvarande	8	21	35	22	8	6	100
Gymnasieexamen eller motsvarande	7	13	43	26	7	3	100
Eftergymnasial utbildning/högskola, universitet el. likn.	5	12	36	34	11	2	100
Förvärvsarbetande	6	12	37	33	11	1	100
Egen företagare	7	15	35	30	13	1	100
Studerande	7	12	33	30	11	8	100
Annat	7	16	42	24	6	5	100
Hysesrätt (kommunal)	8	14	39	28	6	5	100
Hysesrätt (privat)	6	13	36	30	11	4	100
Bostadsrättsförening	6	14	38	31	11	1	100
Småhus/villa/radhus	5	13	39	32	8	3	100
Mindre än 200 000 kr	8	15	39	25	9	5	100
200 000 - 400 000 kr	9	14	38	29	8	3	100
400 000 - 600 000 kr	4	15	35	35	10	1	100
Mer än 600 000 kr	4	11	39	33	12	1	100
Ej barn i hushållet	5	14	39	31	8	3	100
Barn i hushållet	7	12	36	30	12	2	100
Samtliga	6	13	38	30	10	3	100

**...välja att köpa Rättvisemärkta varor?**

	Aldrig	Sällan	Ibland	Oftast	Alltid	Vet ej	Summa
Man	11	21	37	19	4	8	100
Kvinna	6	17	44	24	4	5	100
16-24 år	13	16	30	26	3	13	100
25-44 år	7	19	42	21	6	4	100
45-64 år	8	19	41	22	3	6	100
65- år	10	21	42	17	3	8	100
Grundskola eller motsvarande	12	22	32	18	5	12	100
Gymnasieexamen eller motsvarande	9	19	40	22	3	7	100
Eftergymnasial utbildning/högskola, universitet el. likn.	7	19	42	22	5	4	100
Förvärsarbetande	7	20	43	22	4	4	100
Egen företagare	9	22	36	21	9	4	100
Studerande	11	14	33	26	5	12	100
Annat	10	19	41	17	3	11	100
Hysesrätt (kommunal)	12	15	38	21	4	9	100
Hysesrätt (privat)	8	18	41	20	6	8	100
Bostadsrättsförening	8	22	40	22	4	4	100
Småhus/villa/radhus	9	18	44	21	2	6	100
Mindre än 200 000 kr	9	18	36	21	5	12	100
200 000 - 400 000 kr	11	20	41	19	3	6	100
400 000 - 600 000 kr	8	20	40	25	4	4	100
Mer än 600 000 kr	6	19	44	22	5	3	100
Ej barn i hushållet	8	20	41	21	4	7	100
Barn i hushållet	9	19	40	23	5	5	100
Samtliga	8	19	41	21	4	6	100

**...välja närproducerade varor?**

	Aldrig	Sällan	Ibland	Oftast	Alltid	Vet ej	Summa
Man	6	17	41	25	5	6	100
Kvinna	4	12	46	29	5	4	100
16-24 år	9	14	34	25	5	13	100
25-44 år	5	16	46	25	5	3	100
45-64 år	5	13	44	28	6	4	100
65- år	4	13	41	33	5	4	100
Grundskola eller motsvarande	8	15	34	25	7	10	100
Gymnasieexamen eller motsvarande	5	17	41	27	4	6	100
Eftergymnasial utbildning/högskola, universitet el. likn.	5	13	46	28	5	3	100
Förvärsarbetande	5	14	47	27	5	3	100
Egen företagare	4	21	35	32	6	2	100
Studerande	7	13	34	27	6	13	100
Annat	6	13	43	26	6	6	100
Hysesrätt (kommunal)	8	13	38	27	5	9	100
Hysesrätt (privat)	5	15	45	24	6	6	100
Bostadsrättsförening	5	15	44	28	5	3	100
Småhus/villa/radhus	4	13	46	29	5	4	100
Mindre än 200 000 kr	7	15	39	22	6	11	100
200 000 - 400 000 kr	6	16	42	26	4	5	100
400 000 - 600 000 kr	5	15	44	27	5	4	100
Mer än 600 000 kr	4	13	46	31	5	1	100
Ej barn i hushållet	5	15	44	27	4	5	100
Barn i hushållet	6	13	43	27	6	4	100
Samtliga	5	14	43	27	5	5	100



### 37. Var handlar du/ni hushållets livsmedel och dagligvaror?

#### Affär i egna stadsdelen

	Allt eller större delen	Viss del	Inget	Summa
Man	72	26	2	100
Kvinna	76	23	2	100
16-24 år	78	19	3	100
25-44 år	75	24	1	100
45-64 år	72	27	1	100
65- år	75	22	3	100
Grundskola eller motsvarande	68	28	4	100
Gymnasieexamen eller motsvarande	73	25	2	100
Eftergymnasial utbildning/högskola, universitet el. likn.	76	23	1	100
Förvärvsarbete	74	24	1	100
Egen företagare	73	25	1	100
Studerande	78	19	2	100
Annat	72	25	3	100
Hysesrätt (kommunal)	72	24	4	100
Hysesrätt (privat)	74	25	1	100
Bostadsrättsförening	79	20	1	100
Småhus/villa/radhus	64	34	2	100
Mindre än 200 000 kr	77	20	3	100
200 000 - 400 000 kr	77	21	2	100
400 000 - 600 000 kr	73	25	2	100
Mer än 600 000 kr	71	28	1	100
Ej barn i hushållet	77	21	2	100
Barn i hushållet	70	29	1	100
Samtliga	74	24	2	100

#### Stormarknad/lågprisaffär utanför den egna stadsdelen

	Allt eller större delen	Viss del	Inget	Summa
Man	20	44	36	100
Kvinna	20	45	34	100
16-24 år	21	45	34	100
25-44 år	20	42	38	100
45-64 år	21	46	33	100
65- år	17	53	30	100
Grundskola eller motsvarande	20	56	24	100
Gymnasieexamen eller motsvarande	22	47	31	100
Eftergymnasial utbildning/högskola, universitet el. likn.	19	42	39	100
Förvärvsarbete	20	43	37	100
Egen företagare	17	49	34	100
Studerande	21	44	35	100
Annat	21	48	31	100
Hysesrätt (kommunal)	22	48	30	100
Hysesrätt (privat)	18	43	39	100
Bostadsrättsförening	17	43	40	100
Småhus/villa/radhus	29	50	22	100
Mindre än 200 000 kr	21	42	37	100
200 000 - 400 000 kr	17	47	36	100
400 000 - 600 000 kr	20	45	35	100
Mer än 600 000 kr	22	45	33	100
Ej barn i hushållet	17	44	40	100
Barn i hushållet	25	47	28	100
Samtliga	20	45	35	100

**Annan affär utanför den egna stadsdelen**

	Allt eller större delen	Viss del	Inget	Summa
Man	4	40	55	100
Kvinna	5	44	50	100
16-24 år	4	36	61	100
25-44 år	5	36	59	100
45-64 år	5	48	47	100
65- år	6	57	37	100
Grundskola eller motsvarande	6	55	39	100
Gymnasieexamen eller motsvarande	5	46	49	100
Eftergymnasial utbildning/högskola, universitet el. likn.	4	39	57	100
Förvävsarbetande	5	39	56	100
Egen företagare	3	46	51	100
Studerande	5	35	61	100
Annat	6	51	43	100
Hysesrätt (kommunal)	7	51	42	100
Hysesrätt (privat)	3	45	51	100
Bostadsrättsförening	4	38	57	100
Småhus/villa/radhus	5	41	54	100
Mindre än 200 000 kr	8	50	42	100
200 000 - 400 000 kr	4	43	53	100
400 000 - 600 000 kr	4	39	57	100
Mer än 600 000 kr	4	39	56	100
Ej barn i hushållet	5	46	50	100
Barn i hushållet	5	36	59	100
Samtliga	5	42	53	100

**Internet – näthandel eller matkasse med hemleverans**

	Allt eller större delen	Viss del	Inget	Summa
Man	4	15	81	100
Kvinna	3	10	87	100
16-24 år	3	10	86	100
25-44 år	4	17	79	100
45-64 år	3	11	86	100
65- år	1	4	94	100
Grundskola eller motsvarande	5	12	82	100
Gymnasieexamen eller motsvarande	1	12	87	100
Eftergymnasial utbildning/högskola, universitet el. likn.	4	13	83	100
Förvävsarbetande	5	14	81	100
Egen företagare	2	10	88	100
Studerande	3	15	82	100
Annat	2	8	90	100
Hysesrätt (kommunal)	3	14	84	100
Hysesrätt (privat)	2	12	86	100
Bostadsrättsförening	3	12	85	100
Småhus/villa/radhus	6	14	80	100
Mindre än 200 000 kr	4	9	87	100
200 000 - 400 000 kr	2	12	86	100
400 000 - 600 000 kr	4	9	87	100
Mer än 600 000 kr	4	17	78	100
Ej barn i hushållet	2	9	89	100
Barn i hushållet	5	19	76	100
Samtliga	3	13	84	100

### 38. Hur ofta är dina huvudmåltider vegetariska (d.v.s. innehåller ej kött, fisk, skaldjur, fågel eller vilt)?

	Aldrig	Sällan	Ibland	Oftast	Alltid	Vet ej	Summa
Man	19	38	32	8	2	1	100
Kvinna	11	27	43	14	5	1	100
16-24 år	28	26	28	14	4	1	100
25-44 år	12	32	38	12	5	1	100
45-64 år	14	34	41	9	2	1	100
65- år	15	35	38	9	1	1	100
Grundskola eller motsvarande	21	32	30	12	2	4	100
Gymnasieexamen eller motsvarande	20	33	33	9	4	0	100
Eftergymnasial utbildning/högskola, universitet el. likn.	11	32	41	11	4	0	100
Förvärvsarbetande	14	32	40	10	3	0	100
Egen företagare	12	37	38	10	2	0	100
Studerande	19	28	30	15	7	2	100
Annat	15	33	37	10	4	1	100
Hyresrätt (kommunal)	15	29	35	16	4	2	100
Hyresrätt (privat)	11	27	44	13	5	0	100
Bostadsrättsförening	15	33	38	10	3	1	100
Småhus/villa/radhus	19	41	32	6	2	0	100
Mindre än 200 000 kr	13	25	36	19	4	2	100
200 000 - 400 000 kr	16	32	34	14	4	1	100
400 000 - 600 000 kr	16	30	41	9	5	0	100
Mer än 600 000 kr	15	38	40	5	2	0	100
Ej barn i hushållet	14	30	39	12	4	1	100
Barn i hushållet	16	36	36	8	3	1	100
Samtliga	15	32	38	11	4	1	100

### 39. Hur nöjd/missnöjd är du med...

#### ...möjligheterna att lämna källsorterat hushållsavfall nära bostaden?

	Mycket nöjd	Ganska nöjd	Varken eller	Ganska missnöjd	Mycket missnöjd	Vet ej	Summa
Man	26	36	12	13	10	4	100
Kvinna	28	38	7	12	11	5	100
16-24 år	29	30	12	16	9	5	100
25-44 år	28	36	8	13	13	3	100
45-64 år	23	39	10	12	10	6	100
65- år	31	39	11	8	7	4	100
Grundskola eller motsvarande	31	37	13	6	9	4	100
Gymnasieexamen eller motsvarande	25	36	10	12	11	6	100
Eftergymnasial utbildning/högskola, universitet el. likn.	27	37	9	13	11	3	100
Förvärvsarbetande	25	37	8	14	12	3	100
Egen företagare	29	36	11	9	10	5	100
Studerande	31	34	11	12	7	5	100
Annat	29	39	11	7	8	5	100
Hyresrätt (kommunal)	31	39	10	7	9	4	100
Hyresrätt (privat)	21	36	7	17	15	5	100
Bostadsrättsförening	28	36	10	11	11	4	100
Småhus/villa/radhus	26	38	12	13	6	5	100
Mindre än 200 000 kr	28	39	7	12	10	4	100
200 000 - 400 000 kr	26	37	11	10	12	4	100
400 000 - 600 000 kr	28	39	6	13	10	4	100
Mer än 600 000 kr	27	35	10	13	10	4	100
Ej barn i hushållet	28	37	9	11	11	4	100
Barn i hushållet	25	36	11	14	10	4	100
Samtliga	27	37	10	12	11	4	100

...hur fastighetens källsorteringsrum/miljöstuga sköts och städas?

	Mycket nöjd	Ganska nöjd	Varken eller	Ganska missnöjd	Mycket missnöjd	Vet ej	Summa
Man	15	27	15	13	9	22	100
Kvinna	14	30	13	13	10	20	100
16-24 år	11	25	12	14	15	23	100
25-44 år	16	28	14	14	10	19	100
45-64 år	13	30	14	12	8	23	100
65- år	18	29	15	12	7	19	100
Grundskola eller motsvarande	12	39	11	15	8	15	100
Gymnasieexamen eller motsvarande	15	25	14	12	11	23	100
Eftergymnasial utbildning/högskola, universitet el. likn.	15	28	14	13	9	21	100
Förvärvsarbetande	14	29	13	13	9	22	100
Egen företagare	15	29	12	10	9	25	100
Studerande	12	26	16	15	11	20	100
Annat	18	28	14	13	9	18	100
Hyresrätt (kommunal)	15	34	10	20	11	10	100
Hyresrätt (privat)	12	30	16	16	15	11	100
Bostadsrättsförening	19	31	14	12	8	16	100
Småhus/villa/radhus	5	11	14	7	3	60	100
Mindre än 200 000 kr	11	35	12	16	12	14	100
200 000 - 400 000 kr	16	27	15	14	12	16	100
400 000 - 600 000 kr	14	29	16	14	9	18	100
Mer än 600 000 kr	15	26	12	12	6	29	100
Ej barn i hushållet	15	29	14	13	11	18	100
Barn i hushållet	13	27	13	14	7	26	100
Samtliga	15	28	14	13	9	21	100

...hur din närmaste återvinningsstation (med de gröna behållarna) sköts och städas?

	Mycket nöjd	Ganska nöjd	Varken eller	Ganska missnöjd	Mycket missnöjd	Vet ej	Summa
Man	11	29	17	22	9	13	100
Kvinna	8	28	15	23	12	14	100
16-24 år	8	26	17	18	9	22	100
25-44 år	9	27	18	25	9	13	100
45-64 år	9	31	13	23	13	12	100
65- år	12	29	17	19	11	12	100
Grundskola eller motsvarande	13	30	15	17	11	16	100
Gymnasieexamen eller motsvarande	9	30	18	20	9	15	100
Eftergymnasial utbildning/högskola, universitet el. likn.	9	27	16	24	11	12	100
Förvärvsarbetande	8	29	15	24	11	13	100
Egen företagare	9	33	18	22	9	9	100
Studerande	7	25	19	22	8	18	100
Annat	15	27	17	18	10	13	100
Hyresrätt (kommunal)	12	29	15	17	10	18	100
Hyresrätt (privat)	8	30	15	21	11	15	100
Bostadsrättsförening	9	27	17	23	10	14	100
Småhus/villa/radhus	9	29	16	29	11	6	100
Mindre än 200 000 kr	10	32	17	18	6	16	100
200 000 - 400 000 kr	9	30	17	20	10	14	100
400 000 - 600 000 kr	8	27	18	22	10	14	100
Mer än 600 000 kr	8	26	15	27	13	11	100
Ej barn i hushållet	10	28	17	21	10	14	100
Barn i hushållet	9	28	16	25	10	12	100
Samtliga	9	28	16	22	10	13	100

...möjligheterna att bli av med farligt avfall (färgrester, kemikalier m.m.)?

	Mycket nöjd	Ganska nöjd	Varken eller	Ganska missnöjd	Mycket missnöjd	Vet ej	Summa
Man	10	24	14	21	20	11	100
Kvinna	10	21	11	22	22	13	100
16-24 år	7	20	16	16	17	25	100
25-44 år	8	18	13	25	25	12	100
45-64 år	11	27	11	21	20	10	100
65- år	15	30	12	20	16	7	100
Grundskola eller motsvarande	14	32	9	13	14	17	100
Gymnasieexamen eller motsvarande	13	24	12	18	17	15	100
Eftergymnasial utbildning/högskola, universitet el. likn.	8	21	13	25	24	10	100
Förvärvsarbetande	9	21	12	24	22	10	100
Egen företagare	10	23	11	22	26	8	100
Studerande	8	23	15	17	15	22	100
Annat	13	28	13	16	17	13	100
Hysesrätt (kommunal)	9	25	17	16	16	18	100
Hysesrätt (privat)	6	19	10	24	25	15	100
Bostadsrättsförening	8	19	12	25	25	11	100
Småhus/villa/radhus	21	35	14	17	9	4	100
Mindre än 200 000 kr	7	25	12	19	19	19	100
200 000 - 400 000 kr	9	20	13	24	19	15	100
400 000 - 600 000 kr	10	23	12	22	24	7	100
Mer än 600 000 kr	13	24	12	22	22	7	100
Ej barn i hushållet	10	21	12	22	22	13	100
Barn i hushållet	10	25	13	21	19	10	100
Samtliga	10	23	12	22	21	12	100

...möjligheterna att lämna grovavfall nära bostaden?

	Mycket nöjd	Ganska nöjd	Varken eller	Ganska missnöjd	Mycket missnöjd	Vet ej	Summa
Man	17	24	10	19	21	8	100
Kvinna	18	25	9	17	23	9	100
16-24 år	18	28	11	11	17	15	100
25-44 år	16	20	7	22	25	9	100
45-64 år	18	28	11	16	21	6	100
65- år	22	26	11	17	20	4	100
Grundskola eller motsvarande	20	36	9	9	16	9	100
Gymnasieexamen eller motsvarande	21	28	10	14	17	9	100
Eftergymnasial utbildning/högskola, universitet el. likn.	16	21	9	21	26	7	100
Förvärvsarbetande	17	23	9	20	23	8	100
Egen företagare	15	24	9	20	27	7	100
Studerande	18	31	8	13	16	13	100
Annat	20	26	11	16	20	8	100
Hysesrätt (kommunal)	25	35	10	10	11	9	100
Hysesrätt (privat)	21	24	6	16	24	9	100
Bostadsrättsförening	13	20	9	21	29	7	100
Småhus/villa/radhus	20	28	14	18	10	9	100
Mindre än 200 000 kr	17	30	10	13	19	11	100
200 000 - 400 000 kr	18	22	9	18	24	10	100
400 000 - 600 000 kr	20	25	9	17	23	5	100
Mer än 600 000 kr	17	23	9	22	22	7	100
Ej barn i hushållet	18	24	9	18	24	8	100
Barn i hushållet	17	26	10	19	20	8	100
Samtliga	18	24	9	18	22	8	100

...möjligheterna att lämna grovsopor på återvinningscentral?

	Mycket nöjd	Ganska nöjd	Varken eller	Ganska missnöjd	Mycket missnöjd	Vet ej	Summa
Man	16	29	15	13	15	13	100
Kvinna	16	24	12	13	19	17	100
16-24 år	14	25	13	9	13	27	100
25-44 år	14	25	14	14	17	16	100
45-64 år	18	31	11	12	18	11	100
65- år	18	25	15	13	18	11	100
Grundskola eller motsvarande	18	28	14	9	13	18	100
Gymnasieexamen eller motsvarande	18	31	12	11	12	17	100
Eftergymnasial utbildning/högskola, universitet el. likn.	14	25	14	14	20	14	100
Förvärvsarbetande	16	27	13	13	16	14	100
Egen företagare	16	30	16	14	18	5	100
Studerande	13	24	12	9	16	26	100
Annat	18	25	12	11	17	17	100
Hyresrätt (kommunal)	13	32	12	9	10	24	100
Hyresrätt (privat)	8	18	16	12	24	22	100
Bostadsrättsförening	13	24	13	16	21	13	100
Småhus/villa/radhus	36	40	10	6	4	5	100
Mindre än 200 000 kr	12	25	11	11	18	23	100
200 000 - 400 000 kr	13	24	15	14	16	18	100
400 000 - 600 000 kr	17	25	16	12	17	13	100
Mer än 600 000 kr	20	30	11	13	17	9	100
Ej barn i hushållet	15	22	14	13	19	17	100
Barn i hushållet	18	35	12	12	13	11	100
Samtliga	16	27	13	13	17	15	100

40. Brukar du/ditt hushåll...

...sortera tidningar och papper för återvinning?

	Aldrig	Sällan	Ibland	Oftast	Alltid	Vet ej	Summa
Man	2	3	4	13	78	0	100
Kvinna	3	1	3	11	81	1	100
16-24 år	5	6	5	22	60	2	100
25-44 år	2	2	5	14	76	0	100
45-64 år	2	2	2	8	85	1	100
65- år	1	0	1	7	91	0	100
Grundskola eller motsvarande	4	4	5	12	73	1	100
Gymnasieexamen eller motsvarande	3	3	3	14	76	0	100
Eftergymnasial utbildning/högskola, universitet el. likn.	2	2	3	11	81	0	100
Förvärvsarbetande	2	2	3	11	81	0	100
Egen företagare	3	4	3	9	82	0	100
Studerande	4	3	6	18	67	2	100
Annat	3	1	4	13	79	1	100
Hyresrätt (kommunal)	5	5	6	16	67	1	100
Hyresrätt (privat)	4	3	4	15	73	0	100
Bostadsrättsförening	1	2	3	10	83	0	100
Småhus/villa/radhus	1	1	2	9	87	1	100
Mindre än 200 000 kr	7	3	5	18	66	1	100
200 000 - 400 000 kr	2	3	4	16	74	0	100
400 000 - 600 000 kr	2	4	4	11	79	1	100
Mer än 600 000 kr	1	1	1	7	90	0	100
Ej barn i hushållet	3	2	4	13	78	1	100
Barn i hushållet	2	3	2	11	81	1	100
Samtliga	2	2	3	12	79	1	100

**...sortera kartonger och pappersförpackningar för återvinning?**

	Aldrig	Sällan	Ibland	Oftast	Alltid	Vet ej	Summa
Man	4	4	6	17	68	0	100
Kvinna	3	3	6	16	71	1	100
16-24 år	6	7	10	25	50	1	100
25-44 år	4	3	6	19	68	0	100
45-64 år	3	4	5	13	74	1	100
65- år	2	1	4	12	81	0	100
Grundskola eller motsvarande	4	5	5	14	71	2	100
Gymnasieexamen eller motsvarande	4	4	7	19	66	1	100
Eftergymnasial utbildning/högskola, universitet el. likn.	4	3	6	16	71	0	100
Förvärsarbetande	3	4	6	18	69	1	100
Egen företagare	6	5	6	11	73	0	100
Studerande	5	3	8	19	63	1	100
Annat	3	1	7	14	74	1	100
Hysesrätt (kommunal)	6	6	8	20	59	2	100
Hysesrätt (privat)	5	6	7	18	64	0	100
Bostadsrättsförening	3	2	6	17	72	0	100
Småhus/villa/radhus	2	2	4	12	80	1	100
Mindre än 200 000 kr	7	3	8	21	60	1	100
200 000 - 400 000 kr	4	5	6	20	64	0	100
400 000 - 600 000 kr	4	3	5	14	74	1	100
Mer än 600 000 kr	2	3	5	14	77	0	100
Ej barn i hushållet	4	3	6	18	68	1	100
Barn i hushållet	2	3	6	15	73	1	100
Samtliga	4	3	6	17	70	1	100

**...sortera glas och glasburkar för återvinning?**

	Aldrig	Sällan	Ibland	Oftast	Alltid	Vet ej	Summa
Man	2	3	4	11	80	0	100
Kvinna	2	2	4	11	80	1	100
16-24 år	4	5	9	18	63	1	100
25-44 år	2	2	4	12	79	1	100
45-64 år	2	2	3	9	83	1	100
65- år	1	0	3	7	88	0	100
Grundskola eller motsvarande	5	2	7	12	72	2	100
Gymnasieexamen eller motsvarande	3	2	4	12	78	1	100
Eftergymnasial utbildning/högskola, universitet el. likn.	1	2	4	11	82	0	100
Förvärsarbetande	2	3	3	11	81	0	100
Egen företagare	2	1	6	11	80	0	100
Studerande	4	0	5	16	74	1	100
Annat	2	1	6	9	82	1	100
Hysesrätt (kommunal)	4	1	9	17	67	1	100
Hysesrätt (privat)	3	5	3	12	77	0	100
Bostadsrättsförening	1	2	4	10	83	0	100
Småhus/villa/radhus	1	1	4	8	85	1	100
Mindre än 200 000 kr	5	1	6	16	71	1	100
200 000 - 400 000 kr	2	3	5	13	77	0	100
400 000 - 600 000 kr	2	3	3	10	81	0	100
Mer än 600 000 kr	1	2	3	8	86	0	100
Ej barn i hushållet	2	2	4	11	79	0	100
Barn i hushållet	2	2	5	10	80	1	100
Samtliga	2	2	4	11	80	1	100

**...panta era returburkar och returflaskor?**

	Aldrig	Sällan	Ibland	Oftast	Alltid	Vet ej	Summa
Man	3	2	4	10	81	1	100
Kvinna	1	2	2	7	86	1	100
16-24 år	1	2	1	14	80	1	100
25-44 år	3	3	5	8	81	1	100
45-64 år	2	2	2	9	85	1	100
65- år	1	1	1	5	92	0	100
Grundskola eller motsvarande	2	3	2	10	82	1	100
Gymnasieexamen eller motsvarande	1	2	2	10	84	0	100
Eftergymnasial utbildning/högskola, universitet el. likn.	3	2	4	8	84	0	100
Förvärsarbetande	2	3	4	8	83	0	100
Egen företagare	5	1	4	7	83	0	100
Studerande	1	1	2	14	81	1	100
Annat	1	1	2	7	88	1	100
Hysesrätt (kommunal)	2	4	3	12	77	1	100
Hysesrätt (privat)	2	2	3	9	84	0	100
Bostadsrättsförening	3	2	3	8	83	0	100
Småhus/villa/radhus	1	1	2	5	91	1	100
Mindre än 200 000 kr	3	3	3	12	78	1	100
200 000 - 400 000 kr	1	2	4	7	85	0	100
400 000 - 600 000 kr	3	2	2	10	82	0	100
Mer än 600 000 kr	2	2	3	7	86	0	100
Ej barn i hushållet	2	2	3	9	83	0	100
Barn i hushållet	2	2	3	8	85	1	100
Samtliga	2	2	3	8	84	1	100

**...sortera förpackningar av metall och plast för återvinning?**

	Aldrig	Sällan	Ibland	Oftast	Alltid	Vet ej	Summa
Man	7	6	10	16	61	1	100
Kvinna	5	7	10	15	61	1	100
16-24 år	9	12	14	17	45	3	100
25-44 år	5	7	11	15	61	1	100
45-64 år	7	6	9	15	62	1	100
65- år	4	3	7	15	70	1	100
Grundskola eller motsvarande	7	5	9	17	60	3	100
Gymnasieexamen eller motsvarande	7	7	13	15	57	1	100
Eftergymnasial utbildning/högskola, universitet el. likn.	6	7	9	15	62	1	100
Förvärsarbetande	6	7	10	16	61	1	100
Egen företagare	10	5	13	13	58	1	100
Studerande	6	11	8	18	55	3	100
Annat	4	5	9	15	65	2	100
Hysesrätt (kommunal)	6	7	13	15	56	2	100
Hysesrätt (privat)	7	11	11	15	56	0	100
Bostadsrättsförening	6	5	9	16	62	1	100
Småhus/villa/radhus	4	5	9	15	66	1	100
Mindre än 200 000 kr	7	6	11	17	56	3	100
200 000 - 400 000 kr	6	8	12	16	57	1	100
400 000 - 600 000 kr	6	7	9	12	64	1	100
Mer än 600 000 kr	5	6	9	16	64	0	100
Ej barn i hushållet	6	7	11	16	59	1	100
Barn i hushållet	5	6	8	15	64	1	100
Samtliga	6	7	10	15	61	1	100



...sortera ut textil för återbruk/återvinning?

	Aldrig	Sällan	Ibland	Oftast	Alltid	Vet ej	Summa
Man	15	17	20	20	24	4	100
Kvinna	13	11	18	22	31	3	100
16-24 år	17	21	16	14	22	11	100
25-44 år	14	14	20	23	26	2	100
45-64 år	14	12	18	22	31	2	100
65- år	11	14	19	18	34	5	100
Grundskola eller motsvarande	14	14	15	21	30	6	100
Gymnasieexamen eller motsvarande	13	15	20	19	28	5	100
Eftergymnasial utbildning/högskola, universitet el. likn.	15	14	19	22	27	2	100
Förvärsarbetande	15	15	19	23	26	3	100
Egen företagare	16	12	21	20	30	1	100
Studerande	14	19	15	17	27	9	100
Annat	12	13	20	18	33	4	100
Hysesrätt (kommunal)	14	13	17	21	30	5	100
Hysesrätt (privat)	19	14	20	19	26	3	100
Bostadsrättsförening	14	15	19	23	27	3	100
Småhus/villa/radhus	9	14	20	20	33	4	100
Mindre än 200 000 kr	15	17	14	17	30	7	100
200 000 - 400 000 kr	14	14	19	24	26	3	100
400 000 - 600 000 kr	16	12	19	19	30	3	100
Mer än 600 000 kr	13	15	21	22	27	2	100
Ej barn i hushållet	15	16	18	20	27	4	100
Barn i hushållet	13	12	20	23	30	3	100
Samtliga	14	14	19	21	28	4	100

...lämna in farligt avfall (färgrester, kemikalier m.m.) för omhändertagande?

	Aldrig	Sällan	Ibland	Oftast	Alltid	Vet ej	Summa
Man	4	5	6	17	62	7	100
Kvinna	4	6	5	13	62	9	100
16-24 år	6	9	7	15	44	19	100
25-44 år	5	6	6	18	56	9	100
45-64 år	4	4	5	12	71	4	100
65- år	2	5	4	11	74	4	100
Grundskola eller motsvarande	3	9	6	9	62	11	100
Gymnasieexamen eller motsvarande	4	4	7	13	61	10	100
Eftergymnasial utbildning/högskola, universitet el. likn.	4	5	5	17	62	7	100
Förvärsarbetande	4	5	6	15	63	7	100
Egen företagare	3	4	6	18	65	4	100
Studerande	6	7	6	16	50	16	100
Annat	4	6	4	14	64	8	100
Hysesrätt (kommunal)	6	9	8	15	50	13	100
Hysesrätt (privat)	8	4	6	16	54	12	100
Bostadsrättsförening	3	6	5	17	64	6	100
Småhus/villa/radhus	1	2	5	9	80	3	100
Mindre än 200 000 kr	10	7	8	17	46	11	100
200 000 - 400 000 kr	5	5	7	18	56	10	100
400 000 - 600 000 kr	4	6	4	14	65	7	100
Mer än 600 000 kr	2	5	4	13	73	3	100
Ej barn i hushållet	5	6	6	15	60	9	100
Barn i hushållet	3	5	5	14	67	6	100
Samtliga	4	5	5	15	62	8	100

**...återlämna era förbrukade batterier?**

	Aldrig	Sällan	Ibland	Oftast	Alltid	Vet ej	Summa
Man	3	3	5	13	74	2	100
Kvinna	3	3	4	10	77	4	100
16-24 år	5	4	8	17	54	11	100
25-44 år	3	3	6	12	73	3	100
45-64 år	2	3	4	9	81	1	100
65- år	2	1	2	10	86	1	100
Grundskola eller motsvarande	4	3	7	9	72	5	100
Gymnasieexamen eller motsvarande	3	3	5	13	71	4	100
Eftergymnasial utbildning/högskola, universitet el. likn.	3	3	4	11	77	2	100
Förvärvsarbetande	3	3	4	11	77	2	100
Egen företagare	3	3	7	12	73	1	100
Studerande	2	3	10	14	60	11	100
Annat	2	2	3	10	80	2	100
Hysesrätt (kommunal)	4	3	6	14	68	5	100
Hysesrätt (privat)	4	3	4	14	72	4	100
Bostadsrättsförening	2	3	5	11	76	2	100
Småhus/villa/radhus	1	2	3	8	84	2	100
Mindre än 200 000 kr	4	2	9	14	65	5	100
200 000 - 400 000 kr	3	3	5	13	72	4	100
400 000 - 600 000 kr	4	2	3	11	77	2	100
Mer än 600 000 kr	1	3	3	10	82	1	100
Ej barn i hushållet	3	2	5	12	75	3	100
Barn i hushållet	3	3	5	10	76	3	100
Samtliga	3	3	5	11	75	3	100

**...lämna elavfall (TV, datorer, elapparater m.m.) till återvinning?**

	Aldrig	Sällan	Ibland	Oftast	Alltid	Vet ej	Summa
Man	1	3	5	13	74	4	100
Kvinna	3	3	3	8	75	8	100
16-24 år	5	4	5	15	57	15	100
25-44 år	2	4	6	12	70	6	100
45-64 år	1	1	3	9	83	3	100
65- år	2	2	3	6	85	3	100
Grundskola eller motsvarande	3	3	6	6	72	10	100
Gymnasieexamen eller motsvarande	2	2	4	12	72	6	100
Eftergymnasial utbildning/högskola, universitet el. likn.	2	3	4	10	76	5	100
Förvärvsarbetande	1	3	4	11	76	4	100
Egen företagare	2	1	7	11	75	3	100
Studerande	5	4	6	10	59	15	100
Annat	2	2	2	9	78	6	100
Hysesrätt (kommunal)	4	4	6	13	66	7	100
Hysesrätt (privat)	4	5	6	11	66	9	100
Bostadsrättsförening	1	3	4	11	77	4	100
Småhus/villa/radhus	1	1	2	6	87	3	100
Mindre än 200 000 kr	5	4	8	11	60	12	100
200 000 - 400 000 kr	2	4	6	13	68	7	100
400 000 - 600 000 kr	2	2	2	9	81	4	100
Mer än 600 000 kr	1	2	3	9	83	2	100
Ej barn i hushållet	2	3	4	11	72	7	100
Barn i hushållet	2	2	3	9	79	4	100
Samtliga	2	3	4	11	75	6	100

...lämna grovsopor på återvinningscentral?

	Aldrig	Sällan	Ibland	Oftast	Alltid	Vet ej	Summa
Man	5	6	10	15	57	6	100
Kvinna	9	5	6	11	58	10	100
16-24 år	8	4	8	17	45	17	100
25-44 år	7	6	9	14	55	9	100
45-64 år	6	5	6	12	65	5	100
65- år	9	7	8	10	62	4	100
Grundskola eller motsvarande	11	5	10	11	53	10	100
Gymnasieexamen eller motsvarande	6	4	9	14	57	9	100
Eftergymnasial utbildning/högskola, universitet el. likn.	7	7	8	13	58	8	100
Förvävsarbetande	6	6	8	13	60	7	100
Egen företagare	7	5	6	17	63	3	100
Studerande	8	4	7	15	45	20	100
Annat	9	6	8	12	57	8	100
Hysesrätt (kommunal)	13	6	10	15	44	11	100
Hysesrätt (privat)	12	8	9	14	42	15	100
Bostadsrättsförening	5	7	8	14	60	6	100
Småhus/villa/radhus	1	0	4	10	83	2	100
Mindre än 200 000 kr	13	7	10	11	44	16	100
200 000 - 400 000 kr	8	7	9	16	49	10	100
400 000 - 600 000 kr	5	7	8	13	60	8	100
Mer än 600 000 kr	5	4	6	13	69	3	100
Ej barn i hushållet	9	7	9	14	52	9	100
Barn i hushållet	4	4	6	13	67	6	100
Samtliga	7	6	8	13	58	8	100

41. Hur stort förtroende har du för att avfallet som du sorterar ut tas om hand och återvinns på ett bra sätt?

	Mycket stort	Ganska stort	Varken stort eller litet	Ganska litet	Mycket litet	Vet ej	Summa
Man	14	43	23	12	3	5	100
Kvinna	14	45	21	10	3	6	100
16-24 år	22	40	22	4	3	8	100
25-44 år	17	45	20	11	3	3	100
45-64 år	10	47	22	11	4	5	100
65- år	5	38	28	15	4	11	100
Grundskola eller motsvarande	14	37	26	7	5	10	100
Gymnasieexamen eller motsvarande	14	42	23	10	4	7	100
Eftergymnasial utbildning/högskola, universitet el. likn.	14	46	21	12	3	4	100
Förvävsarbetande	15	47	21	10	3	4	100
Egen företagare	10	47	25	12	2	4	100
Studerande	24	39	18	8	3	8	100
Annat	9	37	25	14	5	10	100
Hysesrätt (kommunal)	14	41	22	9	4	10	100
Hysesrätt (privat)	14	40	20	15	4	6	100
Bostadsrättsförening	12	46	23	11	3	4	100
Småhus/villa/radhus	18	49	20	7	2	3	100
Mindre än 200 000 kr	13	42	20	10	4	11	100
200 000 - 400 000 kr	12	39	25	12	5	7	100
400 000 - 600 000 kr	14	47	21	11	2	4	100
Mer än 600 000 kr	15	48	22	10	2	2	100
Ej barn i hushållet	13	42	22	12	4	6	100
Barn i hushållet	16	48	21	9	3	4	100
Samtliga	14	44	22	11	3	6	100

**42. Om Du tänker på de senaste 12 månaderna och gör en sammantagen bedömning av hur det varit när du var hemma (inomhus och utomhus). Hur mycket har du störts eller besvärats av...**

**...flygtrafikbuller**

	Inte alls	Lite	Måttligt	Mycket	Väldigt mycket	Summa
Man	63	20	10	4	2	100
Kvinna	61	20	12	4	2	100
16-24 år	71	17	7	4	2	100
25-44 år	60	21	12	5	2	100
45-64 år	61	22	11	4	3	100
65- år	61	20	14	3	2	100
Grundskola eller motsvarande	65	17	13	3	2	100
Gymnasieexamen eller motsvarande	63	19	11	5	2	100
Eftergymnasial utbildning/högskola, universitet el. likn.	61	21	11	4	3	100
Förvärsarbetande	61	21	11	5	3	100
Egen företagare	63	19	11	4	3	100
Studerande	64	22	9	4	2	100
Annat	62	19	13	3	2	100
Hysesrätt (kommunal)	61	24	10	3	1	100
Hysesrätt (privat)	66	20	10	3	1	100
Bostadsrättsförening	63	19	12	4	2	100
Småhus/villa/radhus	55	21	13	6	5	100
Mindre än 200 000 kr	64	20	10	4	3	100
200 000 - 400 000 kr	61	21	13	3	2	100
400 000 - 600 000 kr	60	23	9	5	2	100
Mer än 600 000 kr	62	19	11	5	3	100
Ej barn i hushållet	63	21	11	3	2	100
Barn i hushållet	60	20	11	6	3	100
Samtliga	62	20	11	4	2	100

**...vägtrafikbuller**

	Inte alls	Lite	Måttligt	Mycket	Väldigt mycket	Summa
Man	38	32	16	10	4	100
Kvinna	41	29	18	8	4	100
16-24 år	48	31	14	6	2	100
25-44 år	35	32	18	11	4	100
45-64 år	38	29	17	10	5	100
65- år	47	27	16	6	4	100
Grundskola eller motsvarande	47	29	14	7	3	100
Gymnasieexamen eller motsvarande	43	30	18	7	2	100
Eftergymnasial utbildning/högskola, universitet el. likn.	37	31	17	10	5	100
Förvärsarbetande	37	29	19	10	5	100
Egen företagare	40	30	19	8	3	100
Studerande	44	33	13	8	1	100
Annat	46	30	13	8	3	100
Hysesrätt (kommunal)	36	32	19	9	4	100
Hysesrätt (privat)	44	27	16	9	3	100
Bostadsrättsförening	37	31	18	10	4	100
Småhus/villa/radhus	44	30	15	6	5	100
Mindre än 200 000 kr	38	34	16	8	2	100
200 000 - 400 000 kr	41	27	18	8	5	100
400 000 - 600 000 kr	40	27	17	13	4	100
Mer än 600 000 kr	38	32	17	8	5	100
Ej barn i hushållet	41	29	16	9	4	100
Barn i hushållet	36	32	19	9	4	100
Samtliga	39	30	17	9	4	100

**...spårtrafikbullen**

	Inte alls	Lite	Måttligt	Mycket	Väldigt mycket	Summa
Man	76	16	5	2	1	100
Kvinna	78	13	6	2	1	100
16-24 år	74	13	8	3	1	100
25-44 år	75	16	6	2	1	100
45-64 år	78	15	5	2	1	100
65- år	85	9	5	1	0	100
Grundskola eller motsvarande	76	14	6	3	0	100
Gymnasieexamen eller motsvarande	74	14	7	3	1	100
Eftergymnasial utbildning/högskola, universitet el. likn.	78	14	5	1	1	100
Förvärsarbetande	77	15	6	2	1	100
Egen företagare	78	12	9	1	0	100
Studerande	73	15	7	4	1	100
Annat	81	13	5	1	0	100
Hyresrätt (kommunal)	70	15	9	4	2	100
Hyresrätt (privat)	79	13	5	2	0	100
Bostadsrättsförening	77	15	6	1	1	100
Småhus/villa/radhus	80	14	4	1	0	100
Mindre än 200 000 kr	72	18	6	2	2	100
200 000 - 400 000 kr	75	14	9	2	1	100
400 000 - 600 000 kr	79	12	6	1	1	100
Mer än 600 000 kr	80	14	4	2	0	100
Ej barn i hushållet	77	14	6	2	1	100
Barn i hushållet	77	15	6	2	1	100
Samtliga	77	14	6	2	1	100

**...grannar**

	Inte alls	Lite	Måttligt	Mycket	Väldigt mycket	Summa
Man	49	28	15	6	1	100
Kvinna	47	31	16	5	2	100
16-24 år	45	31	12	9	3	100
25-44 år	41	33	20	5	1	100
45-64 år	53	27	13	6	1	100
65- år	61	23	11	4	1	100
Grundskola eller motsvarande	58	19	12	7	4	100
Gymnasieexamen eller motsvarande	49	28	16	6	1	100
Eftergymnasial utbildning/högskola, universitet el. likn.	46	32	16	5	1	100
Förvärsarbetande	45	32	17	5	1	100
Egen företagare	53	28	15	4	1	100
Studerande	46	28	17	5	3	100
Annat	56	25	13	6	1	100
Hyresrätt (kommunal)	37	28	20	11	3	100
Hyresrätt (privat)	41	31	19	7	2	100
Bostadsrättsförening	47	33	15	4	1	100
Småhus/villa/radhus	69	22	7	1	0	100
Mindre än 200 000 kr	43	30	16	8	2	100
200 000 - 400 000 kr	42	27	20	8	3	100
400 000 - 600 000 kr	44	34	17	4	1	100
Mer än 600 000 kr	56	29	11	2	0	100
Ej barn i hushållet	47	29	17	5	1	100
Barn i hushållet	50	31	13	5	2	100
Samtliga	48	29	15	5	2	100

**...ventilation/fläkt**

	Inte alls	Lite	Måttligt	Mycket	Väldigt mycket	Summa
Man	66	21	8	3	2	100
Kvinna	63	22	9	4	2	100
16-24 år	67	19	7	4	2	100
25-44 år	63	23	9	4	2	100
45-64 år	65	20	9	4	2	100
65- år	66	23	8	3	1	100
Grundskola eller motsvarande	62	23	9	4	3	100
Gymnasieexamen eller motsvarande	62	21	9	5	2	100
Eftergymnasial utbildning/högskola, universitet el. likn.	66	22	8	3	1	100
Förvärvsarbetande	63	22	10	4	1	100
Egen företagare	63	21	10	2	3	100
Studerande	69	18	6	5	2	100
Annat	66	22	7	3	2	100
Hyresrätt (kommunal)	60	20	11	5	3	100
Hyresrätt (privat)	61	24	9	5	1	100
Bostadsrättsförening	62	24	9	3	2	100
Småhus/villa/radhus	78	15	5	1	1	100
Mindre än 200 000 kr	60	23	10	5	2	100
200 000 - 400 000 kr	63	21	9	5	3	100
400 000 - 600 000 kr	64	21	10	3	1	100
Mer än 600 000 kr	68	22	7	3	1	100
Ej barn i hushållet	65	22	8	4	2	100
Barn i hushållet	64	21	10	3	2	100
Samtliga	64	22	9	4	2	100

**...industri/affärsverksamhet/restaurang**

	Inte alls	Lite	Måttligt	Mycket	Väldigt mycket	Summa
Man	81	11	5	2	2	100
Kvinna	83	10	5	2	1	100
16-24 år	85	9	5	1	0	100
25-44 år	80	11	5	2	2	100
45-64 år	84	10	4	1	1	100
65- år	83	10	5	1	0	100
Grundskola eller motsvarande	79	11	5	2	3	100
Gymnasieexamen eller motsvarande	81	9	6	2	1	100
Eftergymnasial utbildning/högskola, universitet el. likn.	83	10	5	1	1	100
Förvärvsarbetande	83	10	4	2	1	100
Egen företagare	79	8	7	2	4	100
Studerande	83	10	5	1	2	100
Annat	82	12	4	1	0	100
Hyresrätt (kommunal)	78	11	8	3	1	100
Hyresrätt (privat)	80	10	5	2	2	100
Bostadsrättsförening	80	12	5	1	1	100
Småhus/villa/radhus	94	4	2	1	0	100
Mindre än 200 000 kr	78	11	7	2	3	100
200 000 - 400 000 kr	80	11	5	3	1	100
400 000 - 600 000 kr	84	9	5	1	1	100
Mer än 600 000 kr	85	9	4	1	1	100
Ej barn i hushållet	82	10	5	2	1	100
Barn i hushållet	83	9	4	2	1	100
Samtliga	82	10	5	2	1	100

...annan bullerkälla. Ange vilken:

	Inte alls	Lite	Måttligt	Mycket	Väldigt mycket	Summa
Man	74	6	8	7	4	100
Kvinna	76	5	7	6	6	100
16-24 år	73	6	5	8	8	100
25-44 år	76	6	8	7	4	100
45-64 år	74	6	7	7	7	100
65- år	77	4	9	6	3	100
Grundskola eller motsvarande	71	8	8	4	10	100
Gymnasieexamen eller motsvarande	75	5	6	9	5	100
Eftergymnasial utbildning/högskola, universitet el. likn.	75	5	8	7	5	100
Förvärsarbetande	75	6	7	7	5	100
Egen företagare	74	5	6	7	8	100
Studerande	75	6	6	6	7	100
Annat	76	5	10	6	3	100
Hyresrätt (kommunal)	71	6	8	10	5	100
Hyresrätt (privat)	70	6	8	8	8	100
Bostadsrättsförening	73	5	9	7	5	100
Småhus/villa/radhus	89	4	2	2	3	100
Mindre än 200 000 kr	70	7	11	8	4	100
200 000 - 400 000 kr	73	5	7	7	8	100
400 000 - 600 000 kr	80	5	7	4	3	100
Mer än 600 000 kr	76	5	7	8	5	100
Ej barn i hushållet	74	5	9	7	5	100
Barn i hushållet	76	6	5	7	6	100
Samtliga	75	6	7	7	5	100

**43. Om du tänker på de senaste 12 månaderna och gör en sammantagen bedömning av hur det varit när du sov hemma. Har du haft svårt att somna, vaknat för tidigt, haft störd och orolig sömn eller andra sömnproblem på grund av...**

**...flygtrafikbuller**

	Inte alls	Lite	Måttligt	Mycket	Väldigt mycket	Summa
Man	88	7	3	1	1	100
Kvinna	88	8	3	1	1	100
16-24 år	88	8	3	1	0	100
25-44 år	87	8	3	0	1	100
45-64 år	89	7	1	1	1	100
65- år	88	7	3	1	1	100
Grundskola eller motsvarande	83	8	6	2	2	100
Gymnasieexamen eller motsvarande	88	7	4	1	0	100
Eftergymnasial utbildning/högskola, universitet el. likn.	89	7	2	1	1	100
Förvärsarbetande	89	7	2	1	1	100
Egen företagare	87	7	4	1	2	100
Studerande	86	9	4	1	1	100
Annat	89	7	2	1	1	100
Hysesrätt (kommunal)	85	9	5	0	1	100
Hysesrätt (privat)	90	9	1	0	0	100
Bostadsrättsförening	90	5	3	1	1	100
Småhus/villa/radhus	83	10	3	2	2	100
Mindre än 200 000 kr	84	8	6	0	2	100
200 000 - 400 000 kr	89	8	2	1	1	100
400 000 - 600 000 kr	89	7	3	1	0	100
Mer än 600 000 kr	89	7	1	1	1	100
Ej barn i hushållet	90	6	2	1	1	100
Barn i hushållet	86	9	3	1	1	100
Samtliga	88	7	3	1	1	100

**...vägtrafikbuller**

	Inte alls	Lite	Måttligt	Mycket	Väldigt mycket	Summa
Man	73	15	6	4	2	100
Kvinna	71	16	8	3	1	100
16-24 år	78	15	6	2	0	100
25-44 år	68	17	9	3	2	100
45-64 år	74	15	5	5	1	100
65- år	76	13	6	4	1	100
Grundskola eller motsvarande	69	15	9	5	2	100
Gymnasieexamen eller motsvarande	77	13	7	3	0	100
Eftergymnasial utbildning/högskola, universitet el. likn.	71	17	7	4	2	100
Förvärsarbetande	72	15	7	4	2	100
Egen företagare	72	15	8	2	3	100
Studerande	72	18	7	2	1	100
Annat	75	15	6	4	1	100
Hysesrätt (kommunal)	65	19	9	5	2	100
Hysesrätt (privat)	72	15	7	4	2	100
Bostadsrättsförening	71	16	8	3	2	100
Småhus/villa/radhus	80	11	5	3	0	100
Mindre än 200 000 kr	69	16	8	5	1	100
200 000 - 400 000 kr	70	16	7	4	2	100
400 000 - 600 000 kr	71	14	10	3	2	100
Mer än 600 000 kr	76	15	5	3	1	100
Ej barn i hushållet	73	14	8	4	2	100
Barn i hushållet	71	19	6	3	1	100
Samtliga	72	16	7	4	2	100



**...spårtrafikbuller**

	Inte alls	Lite	Måttligt	Mycket	Väldigt mycket	Summa
Man	91	7	2	1	0	100
Kvinna	92	5	2	1	0	100
16-24 år	89	8	3	1	0	100
25-44 år	92	5	2	0	0	100
45-64 år	91	7	1	1	0	100
65- år	94	4	1	1	0	100
Grundskola eller motsvarande	84	10	4	1	1	100
Gymnasieexamen eller motsvarande	90	6	2	2	0	100
Eftergymnasial utbildning/högskola, universitet el. likn.	93	6	1	0	0	100
Förvärsarbetande	93	5	2	1	0	100
Egen företagare	90	7	2	1	0	100
Studerande	87	11	2	0	0	100
Annat	91	6	2	1	0	100
Hysesrätt (kommunal)	84	8	5	3	1	100
Hysesrätt (privat)	90	7	2	1	0	100
Bostadsrättsförening	94	5	1	0	0	100
Småhus/villa/radhus	93	5	1	0	0	100
Mindre än 200 000 kr	85	10	4	1	0	100
200 000 - 400 000 kr	91	6	2	1	0	100
400 000 - 600 000 kr	93	5	2	1	0	100
Mer än 600 000 kr	94	5	0	0	0	100
Ej barn i hushållet	91	6	2	1	0	100
Barn i hushållet	92	6	1	1	0	100
Samtliga	91	6	2	1	0	100

**...grannar**

	Inte alls	Lite	Måttligt	Mycket	Väldigt mycket	Summa
Man	64	21	9	4	1	100
Kvinna	59	26	8	4	2	100
16-24 år	57	21	14	5	3	100
25-44 år	56	28	10	4	1	100
45-64 år	64	23	7	4	2	100
65- år	76	13	6	4	0	100
Grundskola eller motsvarande	63	18	8	6	5	100
Gymnasieexamen eller motsvarande	63	22	9	4	2	100
Eftergymnasial utbildning/högskola, universitet el. likn.	60	25	9	5	1	100
Förvärsarbetande	60	26	8	4	2	100
Egen företagare	66	20	11	2	1	100
Studerande	53	26	13	4	3	100
Annat	69	18	7	5	2	100
Hysesrätt (kommunal)	50	26	12	8	4	100
Hysesrätt (privat)	54	25	12	6	3	100
Bostadsrättsförening	62	25	9	4	1	100
Småhus/villa/radhus	80	15	3	1	0	100
Mindre än 200 000 kr	54	25	12	7	2	100
200 000 - 400 000 kr	55	22	12	8	3	100
400 000 - 600 000 kr	63	23	10	4	1	100
Mer än 600 000 kr	69	24	5	1	1	100
Ej barn i hushållet	61	23	10	4	2	100
Barn i hushållet	62	24	7	4	2	100
Samtliga	62	23	9	4	2	100

**...ventilation/fläkt**

	Inte alls	Lite	Måttligt	Mycket	Väldigt mycket	Summa
Man	85	9	4	2	1	100
Kvinna	86	9	3	2	1	100
16-24 år	83	10	4	2	2	100
25-44 år	86	8	3	2	1	100
45-64 år	85	10	3	2	1	100
65- år	86	10	2	1	0	100
Grundskola eller motsvarande	78	11	5	3	4	100
Gymnasieexamen eller motsvarande	84	8	4	2	1	100
Eftergymnasial utbildning/högskola, universitet el. likn.	87	9	2	2	0	100
Förvärsarbetande	87	8	3	1	1	100
Egen företagare	82	11	5	2	0	100
Studerande	87	7	2	3	2	100
Annat	84	9	3	2	1	100
Hyresrätt (kommunal)	80	13	4	2	1	100
Hyresrätt (privat)	82	10	3	3	1	100
Bostadsrättsförening	87	8	4	1	1	100
Småhus/villa/radhus	92	6	1	1	0	100
Mindre än 200 000 kr	81	11	4	3	1	100
200 000 - 400 000 kr	81	11	3	3	2	100
400 000 - 600 000 kr	85	9	4	1	0	100
Mer än 600 000 kr	91	6	2	1	0	100
Ej barn i hushållet	85	9	3	2	1	100
Barn i hushållet	86	8	3	2	1	100
Samtliga	85	9	3	2	1	100

**...industri/affärsverksamhet/restaurang**

	Inte alls	Lite	Måttligt	Mycket	Väldigt mycket	Summa
Man	88	7	3	2	1	100
Kvinna	91	5	2	0	1	100
16-24 år	92	5	2	0	0	100
25-44 år	87	7	3	2	1	100
45-64 år	91	6	2	1	1	100
65- år	90	5	3	1	0	100
Grundskola eller motsvarande	85	6	4	3	2	100
Gymnasieexamen eller motsvarande	88	6	3	2	1	100
Eftergymnasial utbildning/högskola, universitet el. likn.	91	6	2	1	1	100
Förvärsarbetande	92	5	2	1	0	100
Egen företagare	86	7	3	3	2	100
Studerande	88	7	3	1	1	100
Annat	89	7	2	2	1	100
Hyresrätt (kommunal)	86	8	4	1	0	100
Hyresrätt (privat)	86	6	3	3	2	100
Bostadsrättsförening	90	6	2	1	1	100
Småhus/villa/radhus	97	3	0	0	0	100
Mindre än 200 000 kr	85	9	4	1	2	100
200 000 - 400 000 kr	87	7	4	2	0	100
400 000 - 600 000 kr	92	4	2	1	1	100
Mer än 600 000 kr	93	5	1	1	1	100
Ej barn i hushållet	89	6	2	1	1	100
Barn i hushållet	90	5	2	1	1	100
Samtliga	89	6	2	1	1	100

...annan bullerkälla.

	Inte alls	Lite	Måttligt	Mycket	Väldigt mycket	Summa
Man	81	6	6	4	3	100
Kvinna	81	4	4	6	5	100
16-24 år	80	6	4	7	3	100
25-44 år	81	5	6	4	4	100
45-64 år	79	7	4	5	4	100
65- år	85	2	6	4	3	100
Grundskola eller motsvarande	78	6	6	2	7	100
Gymnasieexamen eller motsvarande	81	5	5	6	3	100
Eftergymnasial utbildning/högskola, universitet el. likn.	81	5	5	5	3	100
Förvävsarbetande	81	6	5	5	3	100
Egen företagare	85	3	4	5	4	100
Studerande	77	6	6	6	5	100
Annat	84	3	5	4	3	100
Hyresrätt (kommunal)	75	9	7	6	3	100
Hyresrätt (privat)	77	5	4	6	8	100
Bostadsrättsförening	81	4	6	5	3	100
Småhus/villa/radhus	90	5	2	2	1	100
Mindre än 200 000 kr	78	8	6	5	4	100
200 000 - 400 000 kr	77	6	7	4	6	100
400 000 - 600 000 kr	86	3	5	3	3	100
Mer än 600 000 kr	82	5	4	6	3	100
Ej barn i hushållet	81	4	6	5	4	100
Barn i hushållet	81	6	4	5	4	100
Samtliga	81	5	5	5	4	100

44. Var i bostaden hörs bullerstörningen? (Flera alternativ kunde markeras)

	Vardagsrum	Kök	Sovrum	Annat rum, vilket?	Balkong eller uteplats	Är inte störd av buller
Man	38	27	44	3	27	39
Kvinna	41	29	50	5	31	33
16-24 år	39	26	48	6	24	39
25-44 år	48	34	54	5	31	30
45-64 år	35	24	44	4	31	37
65- år	27	18	34	2	23	51
Grundskola eller motsvarande	33	25	38	4	28	45
Gymnasieexamen eller motsvarande	38	24	43	5	29	38
Eftergymnasial utbildning/högskola, universitet el. likn.	42	30	51	4	29	34
Förvävsarbetande	42	30	49	5	31	32
Egen företagare	34	25	42	4	27	41
Studerande	42	25	54	6	26	33
Annat	33	25	39	3	24	46
Hyresrätt (kommunal)	43	32	49	4	27	32
Hyresrätt (privat)	44	29	52	6	23	32
Bostadsrättsförening	43	29	49	4	29	35
Småhus/villa/radhus	23	19	34	5	38	47
Mindre än 200 000 kr	40	30	48	6	24	30
200 000 - 400 000 kr	45	32	47	4	26	37
400 000 - 600 000 kr	41	26	50	4	32	34
Mer än 600 000 kr	36	25	45	4	34	39
Ej barn i hushållet	41	27	47	4	27	35
Barn i hushållet	37	30	48	5	33	38
Samtliga	40	28	47	4	29	36

**45. Vilken typ av buller i bostaden upplever du som mest störande?  
(Ange endast ett alternativ)**

	Trafikbuller (väg-, spår-och/eller flygtrafik)	Buller från industri	Buller från affärs- verksamhet	Buller från restaurang	Buller från grannar
Man	30	1	1	1	18
Kvinna	28	1	1	1	22
16-24 år	22	3	0	0	26
25-44 år	32	1	1	1	23
45-64 år	29	1	2	2	18
65- år	25	0	0	1	12
Grundskola eller motsvarande	21	1	1	1	20
Gymnasieexamen eller motsvarande	25	2	1	1	19
Eftergymnasial utbildning/högskola, universitet el. likn.	31	1	1	2	21
Förvärvsarbetande	33	1	1	1	22
Egen företagare	26	4	2	0	13
Studerande	25	1	0	1	26
Annat	22	0	1	2	17
Hyresrätt (kommunal)	24	1	0	1	31
Hyresrätt (privat)	23	1	2	3	26
Bostadsrättsförening	31	2	1	1	19
Småhus/villa/radhus	36	0	0	0	8
Mindre än 200 000 kr	26	1	1	1	25
200 000 - 400 000 kr	24	1	0	2	24
400 000 - 600 000 kr	33	1	1	1	21
Mer än 600 000 kr	33	1	1	1	15
Ej barn i hushållet	28	1	1	2	21
Barn i hushållet	31	2	1	1	19
Samtliga	29	1	1	1	20

	Inomhusbuller från ventilation etc	Allt buller är lika störande	Är inte störd av buller	Summa
Man	5	4	39	100
Kvinna	6	5	35	100
16-24 år	5	7	35	100
25-44 år	5	5	31	100
45-64 år	6	4	38	100
65- år	4	4	54	100
Grundskola eller motsvarande	3	7	46	100
Gymnasieexamen eller motsvarande	6	5	41	100
Eftergymnasial utbildning/högskola, universitet el. likn.	5	5	34	100
Förvärvsarbetande	6	4	33	100
Egen företagare	8	2	44	100
Studerande	2	12	32	100
Annat	5	6	48	100
Hyresrätt (kommunal)	6	8	29	100
Hyresrätt (privat)	5	4	35	100
Bostadsrättsförening	6	5	36	100
Småhus/villa/radhus	3	3	50	100
Mindre än 200 000 kr	7	5	33	100
200 000 - 400 000 kr	6	6	38	100
400 000 - 600 000 kr	5	4	33	100
Mer än 600 000 kr	4	4	41	100
Ej barn i hushållet	6	5	37	100
Barn i hushållet	4	5	38	100
Samtliga	5	5	37	100

**46. Har du tillgång till tysta rum i bostaden där du inte hör buller från väg-, spår- eller flygtrafik?**

	Ja	Nej	Summa
Man	56	44	100
Kvinna	54	46	100
16-24 år	59	41	100
25-44 år	52	48	100
45-64 år	57	43	100
65- år	59	41	100
Grundskola eller motsvarande	51	49	100
Gymnasieexamen eller motsvarande	51	49	100
Eftergymnasial utbildning/högskola, universitet el. likn.	57	43	100
Förvävsarbetande	55	45	100
Egen företagare	62	38	100
Studerande	56	44	100
Annat	53	47	100
Hysesrätt (kommunal)	45	55	100
Hysesrätt (privat)	50	50	100
Bostadsrättsförening	56	44	100
Småhus/villa/radhus	68	32	100
Mindre än 200 000 kr	50	50	100
200 000 - 400 000 kr	47	53	100
400 000 - 600 000 kr	55	45	100
Mer än 600 000 kr	64	36	100
Ej barn i hushållet	54	46	100
Barn i hushållet	58	42	100
Samtliga	55	45	100

**47. Vad anser du om luftkvaliteten i bostaden i allmänhet?**

	Mycket bra	Ganska bra	Acceptabel	Dålig	Mycket dålig	Summa
Man	28	45	20	5	2	100
Kvinna	24	46	22	6	2	100
16-24 år	31	42	21	4	2	100
25-44 år	24	45	22	7	2	100
45-64 år	26	48	19	5	1	100
65- år	26	48	21	4	1	100
Grundskola eller motsvarande	22	49	19	6	4	100
Gymnasieexamen eller motsvarande	26	45	23	6	1	100
Eftergymnasial utbildning/högskola, universitet el. likn.	26	46	21	6	2	100
Förvävsarbetande	26	47	20	5	2	100
Egen företagare	27	47	19	5	2	100
Studerande	29	41	23	6	2	100
Annat	24	45	23	6	1	100
Hysesrätt (kommunal)	21	45	23	8	3	100
Hysesrätt (privat)	20	45	24	9	2	100
Bostadsrättsförening	25	46	23	5	1	100
Småhus/villa/radhus	41	46	11	1	0	100
Mindre än 200 000 kr	21	44	23	10	2	100
200 000 - 400 000 kr	24	45	21	6	3	100
400 000 - 600 000 kr	23	46	25	5	1	100
Mer än 600 000 kr	31	47	17	3	1	100
Ej barn i hushållet	27	45	21	6	2	100
Barn i hushållet	25	47	21	6	2	100
Samtliga	26	46	21	6	2	100

**48. Om problem med luftkvaliteten:  
(Fler alternativ möjliga)**

	Luften känns instängd och unken	Fukt- eller mögellukt	Egen matos sprids i lägenheten	Matos från grannarna
Man	26	5	40	16
Kvinna	30	7	42	21
16-24 år	38	9	41	17
25-44 år	33	7	49	18
45-64 år	25	5	32	16
65- år	8	2	35	27
Grundskola eller motsvarande	21	8	30	20
Gymnasieexamen eller motsvarande	26	5	41	20
Eftergymnasial utbildning/högskola, universitet el. likn.	31	6	43	18
Förvärvsarbete	30	5	44	16
Egen företagare	33	7	44	14
Studerande	42	8	38	21
Annat	16	5	34	26
Hysesrätt (kommunal)	30	8	36	26
Hysesrätt (privat)	32	9	49	20
Bostadsrättsförening	26	2	44	18
Småhus/villa/radhus	29	10	21	2
Mindre än 200 000 kr	31	5	37	22
200 000 - 400 000 kr	31	8	45	20
400 000 - 600 000 kr	27	7	39	14
Mer än 600 000 kr	25	3	43	17
Ej barn i hushållet	26	5	45	21
Barn i hushållet	33	7	35	15
Samtliga	28	6	41	19
	Tobaksrök eller annan lukt från grannar	Lukter utifrån (trafik o dyl)	Imma regelbundet på fönstrens insida vintertid	Annat. Vad?
Man	28	16	16	13
Kvinna	31	11	22	8
16-24 år	31	9	28	13
25-44 år	28	13	24	8
45-64 år	30	14	14	12
65- år	31	14	11	15
Grundskola eller motsvarande	36	12	12	13
Gymnasieexamen eller motsvarande	34	12	23	11
Eftergymnasial utbildning/högskola, universitet el. likn.	27	13	20	10
Förvärvsarbete	27	12	22	10
Egen företagare	37	16	12	10
Studerande	34	12	26	9
Annat	30	14	15	11
Hysesrätt (kommunal)	38	9	18	8
Hysesrätt (privat)	34	13	22	7
Bostadsrättsförening	29	14	18	11
Småhus/villa/radhus	6	13	26	22
Mindre än 200 000 kr	30	10	19	8
200 000 - 400 000 kr	30	14	21	8
400 000 - 600 000 kr	32	14	22	12
Mer än 600 000 kr	27	14	19	13
Ej barn i hushållet	30	13	18	9
Barn i hushållet	28	12	23	12
Samtliga	30	13	20	10

#### 49. Vad anser du om bostadens temperatur i allmänhet?

	Mycket bra	Ganska bra	Acceptabel	Dålig	Mycket dålig	Summa
Man	25	42	21	10	1	100
Kvinna	23	43	19	12	3	100
16-24 år	21	37	24	13	5	100
25-44 år	21	42	20	14	3	100
45-64 år	25	46	19	8	2	100
65- år	33	41	18	6	1	100
Grundskola eller motsvarande	23	40	19	12	6	100
Gymnasieexamen eller motsvarande	23	42	20	11	4	100
Eftergymnasial utbildning/högskola, universitet el. likn.	24	43	20	11	1	100
Förvärvsarbetande	24	44	19	12	2	100
Egen företagare	26	40	21	10	3	100
Studerande	19	41	27	10	3	100
Annat	26	42	19	12	2	100
Hyresrätt (kommunal)	17	38	21	17	6	100
Hyresrätt (privat)	14	38	23	20	5	100
Bostadsrättsförening	26	45	19	8	1	100
Småhus/villa/radhus	35	46	17	2	0	100
Mindre än 200 000 kr	19	36	24	18	2	100
200 000 - 400 000 kr	19	40	24	13	4	100
400 000 - 600 000 kr	26	43	17	12	1	100
Mer än 600 000 kr	29	47	17	6	1	100
Ej barn i hushållet	24	41	21	11	3	100
Barn i hushållet	23	46	18	11	2	100
Samtliga	24	43	20	11	2	100

#### 50. Om problem med temperaturen: (Fler alternativ möjliga)

	Alltför kallt på vinterhalvåret	Alltför varmt på sommarhalvåret	Alltför varmt hela året	Drag
Man	64	30	6	20
Kvinna	68	33	4	25
16-24 år	75	31	4	26
25-44 år	70	33	5	21
45-64 år	62	29	5	24
65- år	55	34	4	26
Grundskola eller motsvarande	67	28	4	26
Gymnasieexamen eller motsvarande	68	27	5	26
Eftergymnasial utbildning/högskola, universitet el. likn.	66	34	5	21
Förvärvsarbetande	68	35	5	21
Egen företagare	75	19	3	21
Studerande	72	29	2	24
Annat	55	29	8	30
Hyresrätt (kommunal)	70	21	7	26
Hyresrätt (privat)	71	31	4	29
Bostadsrättsförening	64	34	5	21
Småhus/villa/radhus	60	43	3	15
Mindre än 200 000 kr	66	24	6	26
200 000 - 400 000 kr	66	33	6	26
400 000 - 600 000 kr	68	30	3	23
Mer än 600 000 kr	66	38	5	19
Ej barn i hushållet	66	35	4	23
Barn i hushållet	67	27	6	24
Samtliga	67	32	5	23

## 51. Har du problem med allergier och/eller astma?

	Ja	Nej	Summa
Man	22	78	100
Kvinna	22	78	100
16-24 år	25	75	100
25-44 år	20	80	100
45-64 år	24	76	100
65- år	19	81	100
Grundskola eller motsvarande	24	76	100
Gymnasieexamen eller motsvarande	23	77	100
Eftergymnasial utbildning/högskola, universitet el. likn.	21	79	100
Förvävsarbetande	22	78	100
Egen företagare	21	79	100
Studerande	20	80	100
Annat	22	78	100
Hysesrätt (kommunal)	23	77	100
Hysesrätt (privat)	22	78	100
Bostadsrättsförening	21	79	100
Småhus/villa/radhus	21	79	100
Mindre än 200 000 kr	23	77	100
200 000 - 400 000 kr	26	74	100
400 000 - 600 000 kr	21	79	100
Mer än 600 000 kr	19	81	100
Ej barn i hushållet	22	78	100
Barn i hushållet	21	79	100
Samtliga	22	78	100

## 52. Har du under de senaste 3 månaderna haft något/några av nedanstående besvär som du tror beror på din bostadsmiljö?

### Trötthet

	Ja, ofta (varje vecka)	Ja, ibland	Nej, aldrig	Summa
Man	6	18	76	100
Kvinna	6	16	78	100
16-24 år	8	21	71	100
25-44 år	6	18	76	100
45-64 år	6	15	79	100
65- år	4	14	81	100
Grundskola eller motsvarande	9	24	67	100
Gymnasieexamen eller motsvarande	7	18	75	100
Eftergymnasial utbildning/högskola, universitet el. likn.	5	15	80	100
Förvävsarbetande	4	16	80	100
Egen företagare	7	16	77	100
Studerande	11	20	68	100
Annat	8	18	74	100
Hysesrätt (kommunal)	10	28	61	100
Hysesrätt (privat)	10	18	72	100
Bostadsrättsförening	4	16	79	100
Småhus/villa/radhus	3	7	90	100
Mindre än 200 000 kr	10	23	67	100
200 000 - 400 000 kr	9	24	68	100
400 000 - 600 000 kr	5	17	77	100
Mer än 600 000 kr	2	9	89	100
Ej barn i hushållet	6	17	76	100
Barn i hushållet	6	16	78	100
Samtliga	6	17	77	100



**Huvudvärk**

	Ja, ofta (varje vecka)	Ja, ibland	Nej, aldrig	Summa
Man	3	11	86	100
Kvinna	4	14	82	100
16-24 år	8	16	76	100
25-44 år	4	14	83	100
45-64 år	3	11	86	100
65- år	2	9	90	100
Grundskola eller motsvarande	7	17	76	100
Gymnasieexamen eller motsvarande	6	14	80	100
Eftergymnasial utbildning/högskola, universitet el. likn.	3	11	86	100
Förvärsarbetande	3	11	87	100
Egen företagare	1	16	83	100
Studerande	9	15	76	100
Annat	6	15	79	100
Hyresrätt (kommunal)	6	21	73	100
Hyresrätt (privat)	6	16	78	100
Bostadsrättsförening	3	10	87	100
Småhus/villa/radhus	2	6	92	100
Mindre än 200 000 kr	7	18	75	100
200 000 - 400 000 kr	5	17	78	100
400 000 - 600 000 kr	3	12	85	100
Mer än 600 000 kr	2	7	91	100
Ej barn i hushållet	3	12	85	100
Barn i hushållet	4	13	83	100
Samtliga	4	13	84	100

**Klåda, sveda, irritation i ögonen**

	Ja, ofta (varje vecka)	Ja, ibland	Nej, aldrig	Summa
Man	3	7	90	100
Kvinna	3	10	88	100
16-24 år	5	7	88	100
25-44 år	2	8	90	100
45-64 år	2	10	87	100
65- år	3	7	90	100
Grundskola eller motsvarande	5	8	87	100
Gymnasieexamen eller motsvarande	4	9	87	100
Eftergymnasial utbildning/högskola, universitet el. likn.	2	8	90	100
Förvärsarbetande	2	7	91	100
Egen företagare	1	9	90	100
Studerande	5	9	86	100
Annat	4	11	85	100
Hyresrätt (kommunal)	7	14	79	100
Hyresrätt (privat)	3	13	84	100
Bostadsrättsförening	2	7	91	100
Småhus/villa/radhus	2	3	95	100
Mindre än 200 000 kr	6	15	80	100
200 000 - 400 000 kr	4	12	84	100
400 000 - 600 000 kr	2	7	91	100
Mer än 600 000 kr	1	4	95	100
Ej barn i hushållet	3	8	89	100
Barn i hushållet	2	8	89	100
Samtliga	3	8	89	100

**Irriterad, täppt eller rinnande näsa**

	Ja, ofta (varje vecka)	Ja, ibland	Nej, aldrig	Summa
Man	4	14	82	100
Kvinna	6	16	78	100
16-24 år	5	22	73	100
25-44 år	5	13	82	100
45-64 år	4	15	81	100
65- år	6	15	79	100
Grundskola eller motsvarande	6	22	71	100
Gymnasieexamen eller motsvarande	5	16	79	100
Eftergymnasial utbildning/högskola, universitet el. likn.	5	14	82	100
Förvärvsarbetande	4	14	82	100
Egen företagare	4	12	84	100
Studerande	5	20	75	100
Annat	7	19	74	100
Hyresrätt (kommunal)	9	23	68	100
Hyresrätt (privat)	6	20	74	100
Bostadsrättsförening	4	13	83	100
Småhus/villa/radhus	2	9	89	100
Mindre än 200 000 kr	7	23	70	100
200 000 - 400 000 kr	7	20	73	100
400 000 - 600 000 kr	4	15	81	100
Mer än 600 000 kr	3	9	89	100
Ej barn i hushållet	5	15	80	100
Barn i hushållet	4	14	81	100
Samtliga	5	15	80	100

**Heshet, halstorrhet**

	Ja, ofta (varje vecka)	Ja, ibland	Nej, aldrig	Summa
Man	3	9	88	100
Kvinna	3	11	86	100
16-24 år	6	8	86	100
25-44 år	3	10	87	100
45-64 år	2	10	88	100
65- år	4	11	85	100
Grundskola eller motsvarande	5	15	80	100
Gymnasieexamen eller motsvarande	3	9	87	100
Eftergymnasial utbildning/högskola, universitet el. likn.	2	10	88	100
Förvärvsarbetande	2	9	89	100
Egen företagare	4	11	86	100
Studerande	4	10	86	100
Annat	5	13	82	100
Hyresrätt (kommunal)	6	18	76	100
Hyresrätt (privat)	4	12	84	100
Bostadsrättsförening	2	9	89	100
Småhus/villa/radhus	2	5	94	100
Mindre än 200 000 kr	2	16	82	100
200 000 - 400 000 kr	5	13	82	100
400 000 - 600 000 kr	3	10	87	100
Mer än 600 000 kr	2	5	93	100
Ej barn i hushållet	3	10	87	100
Barn i hushållet	2	9	89	100
Samtliga	3	10	87	100

**Hosta**

	Ja, ofta (varje vecka)	Ja, ibland	Nej, aldrig	Summa
Man	2	10	87	100
Kvinna	2	12	86	100
16-24 år	3	15	81	100
25-44 år	2	10	88	100
45-64 år	2	10	88	100
65- år	5	11	85	100
Grundskola eller motsvarande	5	19	76	100
Gymnasieexamen eller motsvarande	2	13	85	100
Eftergymnasial utbildning/högskola, universitet el. likn.	2	9	89	100
Förvävsarbetande	2	9	89	100
Egen företagare	3	9	88	100
Studerande	2	13	85	100
Annat	5	14	80	100
Hysesrätt (kommunal)	5	22	73	100
Hysesrätt (privat)	3	16	81	100
Bostadsrättsförening	2	7	91	100
Småhus/villa/radhus	1	5	94	100
Mindre än 200 000 kr	4	19	77	100
200 000 - 400 000 kr	3	15	82	100
400 000 - 600 000 kr	2	10	88	100
Mer än 600 000 kr	2	5	93	100
Ej barn i hushållet	2	11	87	100
Barn i hushållet	2	11	87	100
Samtliga	2	11	87	100

**Torr eller rodnad hud i ansiktet**

	Ja, ofta (varje vecka)	Ja, ibland	Nej, aldrig	Summa
Man	2	8	90	100
Kvinna	2	10	88	100
16-24 år	4	9	87	100
25-44 år	2	11	87	100
45-64 år	2	8	90	100
65- år	1	6	93	100
Grundskola eller motsvarande	5	10	85	100
Gymnasieexamen eller motsvarande	3	8	90	100
Eftergymnasial utbildning/högskola, universitet el. likn.	2	9	89	100
Förvävsarbetande	2	8	90	100
Egen företagare	0	9	91	100
Studerande	4	14	83	100
Annat	4	10	86	100
Hysesrätt (kommunal)	6	15	80	100
Hysesrätt (privat)	2	12	86	100
Bostadsrättsförening	1	8	91	100
Småhus/villa/radhus	1	4	95	100
Mindre än 200 000 kr	4	15	81	100
200 000 - 400 000 kr	3	15	82	100
400 000 - 600 000 kr	2	5	93	100
Mer än 600 000 kr	1	5	95	100
Ej barn i hushållet	2	10	89	100
Barn i hushållet	3	8	89	100
Samtliga	2	9	89	100



**Stockholms  
stad**

**MILJÖFÖRVALTNINGEN**

TEKNISKA NÄMNDHUSET

Fleminggatan 4, 104 20 Stockholm

Telefon 08-508 28 800, Fax 08-508 28 808

[www.stockholm.se](http://www.stockholm.se)