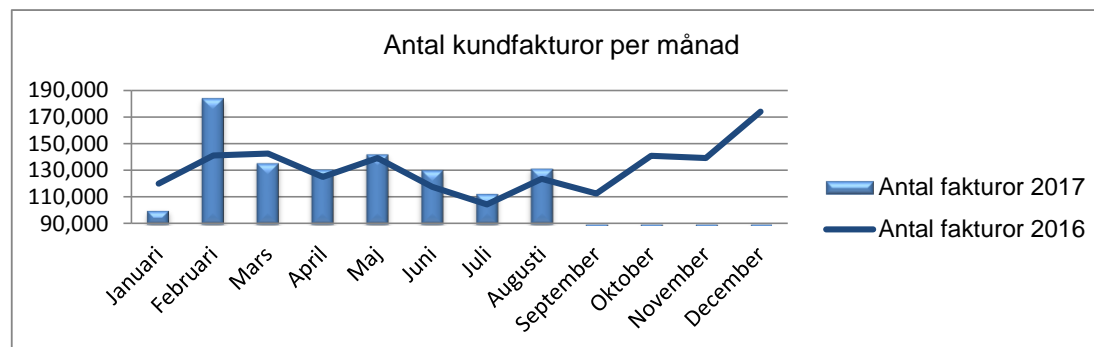


Serviceförvaltningen

 Från månad 1
 Tom månad 8

Antal administrerade kundfakturer



Månad	Antal fakturer 2017	Plan 2017	Avvikelse, %	Antal ÅÅ	Antal fakturer/ÅÅ
Januari	100,267	120,770	-17.0%	20.0	5,023
Februari	183,965	142,084	29.5%	22.0	8,373
Mars	135,565	143,520	-5.5%	22.6	5,988
April	130,873	125,725	4.1%	22.4	5,853
Maj	142,305	139,958	1.7%	25.0	5,699
Juni	130,534	118,321	10.3%	27.8	4,690
Juli	112,858	104,931	7.6%	27.2	4,146
Augusti	131,638	124,370	5.8%	27.7	4,749
September		113,301			
Oktober		141,819			
November		140,067			
December		175,135			
Totalt	1,068,005	1,590,000			
Snitt	133,501	132,500	0.8%	24.3	5,486

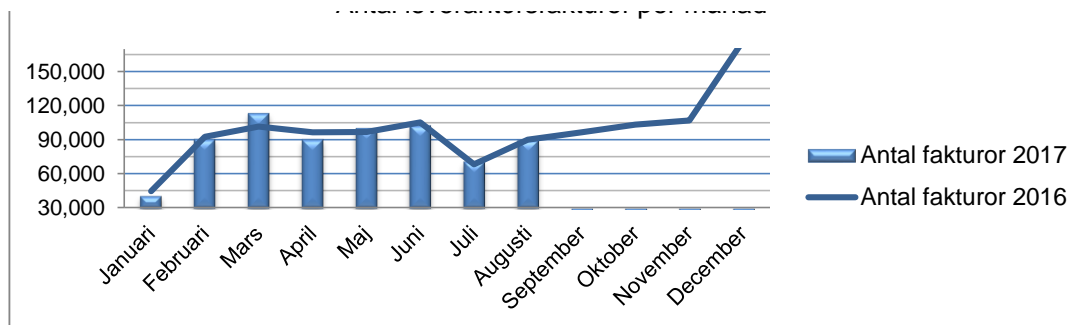
Månad	Antal fakturer 2016	Plan 2016	Avvikelse, %	Antal ÅÅ	Antal fakturer/ÅÅ
Januari	120,021	123,158	-2.5%	21.6	5,546
Februari	141,203	151,477	-6.8%	20.6	6,871
Mars	142,630	125,901	13.3%	19.9	7,160
April	124,945	117,899	6.0%	22.2	5,631
Maj	139,090	139,455	-0.3%	23.1	6,019
Juni	117,587	114,915	2.3%	23.4	5,027
Juli	104,280	103,705	0.6%	26.1	4,003
Augusti	123,599	120,329	2.7%	24.5	5,045
September	112,598	122,288	-7.9%	22.3	5,047
Oktober	140,940	136,918	2.9%	20.6	6,852
November	139,198	134,631	3.4%	20.2	6,908
December	174,049	154,323	12.8%	17.7	9,822
Totalt	1,580,140	1,545,000			
Snitt	131,678	128,750	2.3%	21.8	6,029

 Nämndens årsmål **5,800**
 Avvikelse **-314**
5,300
729

Serviceförvaltningen

Antal leverantörsfakturer per månad

Från månad 1
 Tom månad 8

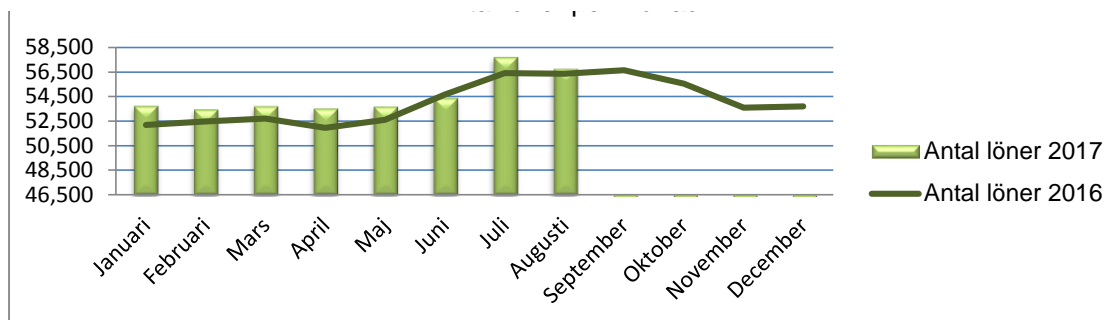
Antal administrerade leverantörsfakturer


Månad	Antal fakturer 2017	Plan 2017	Avvikelse, %	Antal ÅÅ	Antal fakturer/ÅÅ
Januari	40,923	44,109	-7.2%	25.6	1,597
Februari	90,742	91,768	-1.1%	26.9	3,371
Mars	113,418	100,737	12.6%	26.8	4,230
April	90,348	95,676	-5.6%	27.0	3,345
Maj	100,297	95,988	4.5%	30.5	3,287
Juni	102,594	104,349	-1.7%	28.4	3,615
Juli	71,089	67,711	5.0%	30.0	2,374
Augusti	89,857	89,317	0.6%	28.2	3,184
September		95,666			
Oktober		102,514			
November		106,177			
December		175,988			
Totalt	699,268	1,170,000			
Snitt	87,409	97,500	-10.4%	27.9	3,130

Månad	Antal fakturer 2016	Plan 2016	Avvikelse, %	Antal ÅÅ	Antal fakturer/ÅÅ
Januari	44,440	45,189	-1.7%	24.3	1,827
Februari	92,457	82,635	11.9%	24.9	3,713
Mars	101,493	95,867	5.9%	26.0	3,908
April	96,394	84,242	14.4%	27.1	3,552
Maj	96,708	80,194	20.6%	27.2	3,553
Juni	105,132	98,352	6.9%	30.4	3,458
Juli	68,219	67,160	1.6%	33.7	2,022
Augusti	89,987	75,313	19.5%	30.7	2,929
September	96,384	85,405	12.9%	27.0	3,564
Oktober	103,283	94,355	9.5%	25.1	4,112
November	106,974	96,226	11.2%	24.1	4,441
December	177,309	155,062	14.3%	24.1	7,366
Totalt	1,178,780	1,060,000			
Snitt	98,232	88,333	11.2%	27.1	3,630

 Nämndens årsmål **3,500**
 Avvikelse **-370**
Serviceförvaltningen
3,400
230

Antal löner per månad

Från månad 1
 Tom månad 8

Antal administrerade löner

Månad	Antal löner 2017	Plan 2017	Avvikelse, %	Antal ÅA	Antal löner/ÅA
Januari	53,756	52,315	2.8%	50.8	1,059
Februari	53,472	52,597	1.7%	52.7	1,016
Mars	53,716	52,842	1.7%	53.1	1,012
April	53,536	52,064	2.8%	52.4	1,022
Maj	53,708	52,736	1.8%	53.8	998
Juni	54,402	54,788	-0.7%	51.9	1,047
Juli	57,698	56,541	2.0%	51.6	1,119
Augusti	56,752	56,501	0.4%	54.0	1,052
September		56,785			
Oktober		55,689			
November		53,711			
December		53,831			
Totalt	437,040	650,400			
Snitt	54,630	54,200	0.8%	52.5	1,040

Månad	Antal löner 2016	Plan 2016	Avvikelse, %	Antal ÅA	Antal löner/ÅA
Januari	52,193	51,119	2.1%	51.1	1,022
Februari	52,474	51,592	1.7%	51.9	1,010
Mars	52,718	51,290	2.8%	51.0	1,034
April	51,942	49,963	4.0%	50.3	1,034
Maj	52,613	51,131	2.9%	52.5	1,002
Juni	54,660	52,202	4.7%	53.0	1,031
Juli	56,409	54,768	3.0%	53.8	1,048
Augusti	56,369	54,204	4.0%	54.7	1,030
September	56,652	55,012	3.0%	50.8	1,115
Oktober	55,559	52,752	5.3%	50.8	1,095
November	53,585	52,731	1.6%	50.5	1,060
December	53,705	53,238	0.9%	52.5	1,023
Totalt	648,879	630,000			
Snitt	54,073	52,500	3.0%	51.9	1,042

 Nämndens årsmål **1,010**
 Avvikelse **30**

 1,010
 32