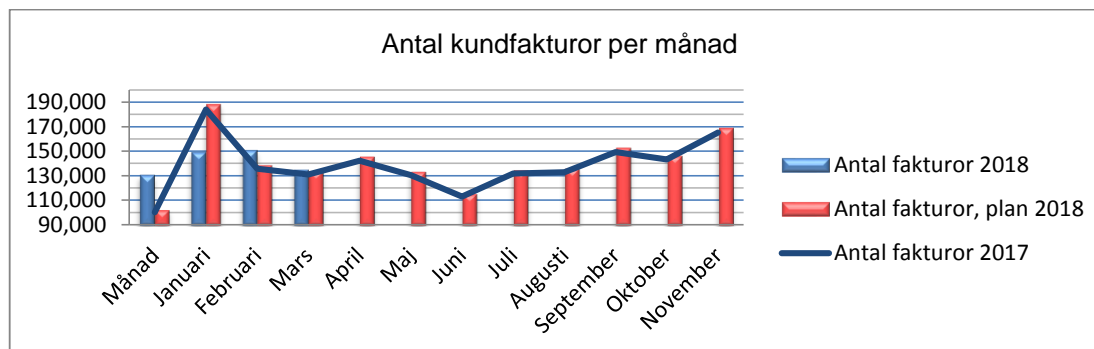


Serviceförvaltningen

 Från månad 1
 Tom månad 4

Antal administrerade kundfakturer


Månad	Antal fakturer 2018	Antal fakturer, plan 2018	Avvikelse, %	Antal ÅÅ	Antal fakturer/ÅÅ
Januari	130,469	102,777	26.9%	28.8	4,536
Februari	148,798	188,570	-21.1%	28.5	5,215
Mars	150,203	138,958	8.1%	28.3	5,308
April	134,575	134,149	0.3%	28.7	4,694
Maj		145,867			
Juni		133,801			
Juli		115,683			
Augusti		134,933			
September		136,117			
Oktober		153,112			
November		146,783			
December		169,252			
Totalt	564,045	1,700,000			
Snitt	141,011	141,667	-0.5%	28.6	4,937

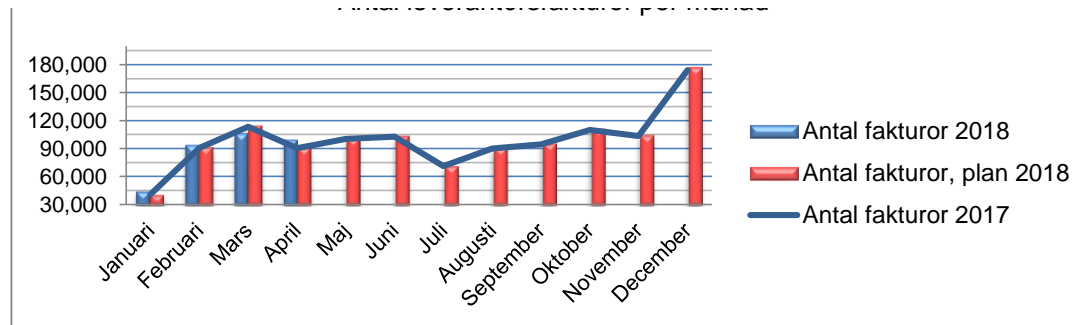
Månad	Antal fakturer 2017	Antal fakturer, plan 2017	Avvikelse, %	Antal ÅÅ	Antal fakturer/ÅÅ
Januari	100,267	96,126	4.3%	22.2	4,523
Februari	183,965	176,368	4.3%	23.4	7,848
Mars	135,565	129,967	4.3%	24.2	5,600
April	130,873	125,468	4.3%	23.4	5,602
Maj	142,305	136,428	4.3%	25.5	5,574
Juni	130,534	125,143	4.3%	28.2	4,637
Juli	112,858	108,197	4.3%	27.6	4,095
Augusti	131,638	126,202	4.3%	28.5	4,620
September	132,793	127,309	4.3%	29.2	4,545
Oktober	149,373	143,204	4.3%	30.6	4,875
November	143,199	137,285	4.3%	29.0	4,931
December	165,119	158,300	4.3%	28.6	5,779
Totalt	1,658,489	1,590,000			
Snitt	138,207	132,500	4.3%	26.7	5,177

 Nämndens årsmål **5,550**
 Avvikelse **-613**
Serviceförvaltningen

Antal leverantörsfakturer per månad

5,800
-623

Från månad 1
 Tom månad 4

Antal administrerade leverantörsfakturer


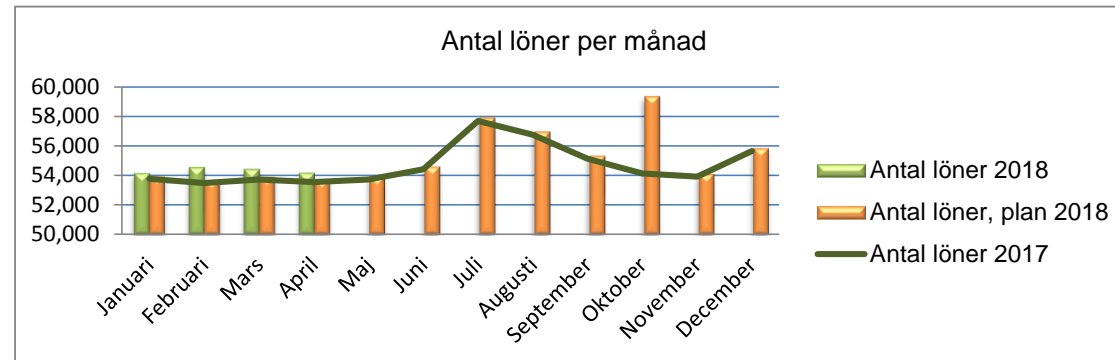
Månad	Antal fakturer 2018	Antal fakturer, plan 2018	Avvikelse, %	Antal ÅÅ	Antal fakturer/ÅÅ
Januari	44,911	41,569	8.0%	28.1	1,597
Februari	93,472	92,175	1.4%	29.5	3,174
Mars	105,768	115,209	-8.2%	28.5	3,714
April	98,810	91,775	7.7%	29.5	3,346
Maj		101,881			
Juni		104,214			
Juli		72,212			
Augusti		91,276			
September		96,078			
Oktober		111,584			
November		104,988			
December		177,039			
Totalt	342,961	1,200,000			
Snitt	85,740	100,000	-14.3%	28.9	2,967

Månad	Antal fakturer 2017	Antal fakturer, plan 2017	Avvikelse, %	Antal ÅÅ	Antal fakturer/ÅÅ
Januari	40,923	44,109	-7.2%	28.1	1,455
Februari	90,742	91,768	-1.1%	27.9	3,255
Mars	113,418	100,737	12.6%	27.6	4,106
April	90,348	95,676	-5.6%	27.7	3,262
Maj	100,297	95,988	4.5%	31.3	3,201
Juni	102,594	104,349	-1.7%	29.0	3,533
Juli	71,089	67,711	5.0%	30.1	2,365
Augusti	89,857	89,317	0.6%	30.7	2,929
September	94,584	95,666	-1.1%	27.6	3,428
Oktober	109,849	102,514	7.2%	29.0	3,783
November	103,356	106,177	-2.7%	27.7	3,729
December	174,286	175,988	-1.0%	27.3	6,386
Totalt	1,181,343	1,170,000			
Snitt	98,445	97,500	1.0%	28.7	3,433

 Nämndens årsmål 3,370
 Avvikelse -403

 3,500
 -67

Serviceförvaltningen

 Från månad 1
 Tom månad 4

Antal administrerade löner

Månad	Antal löner 2018	Antal löner, plan 2018	Avvikelse, %	Antal ÅÅ	Antal löner/ÅÅ
Januari	54,128	53,951	0.3%	48.9	1,108
Februari	54,527	53,665	1.6%	47.7	1,143
Mars	54,403	53,910	0.9%	46.3	1,175
April	54,146	53,730	0.8%	44.9	1,205
Maj		53,902			
Juni		54,599			
Juli		57,907			
Augusti		56,957			
September		55,321			
Oktober		59,330			
November		54,095			
December		55,842			
Totalt	217,204	663,210			
Snitt	54,301	55,268	-1.7%	47.0	1,157

Antal löner 2017	Antal löner, plan 2017	Avvikelse, %	Antal ÅÅ	Antal löner/ÅÅ
53,756	52,315	2.8%	54.9	979
53,472	52,597	1.7%	57.1	937
53,716	52,842	1.7%	57.0	942
53,536	52,064	2.8%	57.4	932
53,708	52,736	1.8%	57.9	928
54,402	54,788	-0.7%	57.0	954
57,698	56,541	2.0%	57.7	1,001
56,752	56,501	0.4%	59.4	955
55,122	56,785	-2.9%	55.3	997
54,134	55,689	-2.8%	57.0	950
53,900	53,711	0.4%	55.8	966
55,641	53,831	3.4%	55.7	999
655,837	650,400			
54,653	54,200	0.8%	56.8	962

Nämndens årsmål

940

940

Avvikelse**217****22**