

Levande Stockholm 2019

Resultatrapport boende & företagare

Totalrapport – Stockholms stad

Om undersökningen

Syftet med undersökningen är att samla in ett underlag för att se **boende och företagares** uppfattning av ett antal av de platser som omfattats av projektet Levande Stockholm. Undersökningen skickades ut till totalt **3609** hushåll kring områdena som berördes av sommargångator 2019. Totalt valde **611** boende eller företagare att besvara enkäten. Urvalet levererades till Indikator från Stockholms stad.

Enkäten utformades av Stockholms stad tillsammans med Indikator och bestod utav 30 frågor och påståenden inklusive två öppna frågor.

Undersökningen genomfördes av Institutet för kvalitetsindikatorer (Indikator) på uppdrag av Stockholms stad.

Datainsamling

Undersökningen genomfördes via ett postal inbjudningsbrev till boende och företagare som var kring områdena av en sommargågata i Stockholms stad. Via en inloggningskod kunde de sedan besvara undersökningen via webben. Datainsamlingen genomfördes mellan 2 september 2019 – 30 september 2019.

Om resultatet

Resultaten i denna rapport redovisas i frekvenser per svarsalternativ samt i andel **positiva svar** (*Stämmer mycket bra, stämmer ganska bra*), **neutrala svar** (*Varken eller*) och **negativa svar** (*Stämmer mindre bra, Stämmer inte alls*). Noterbart att det kan skilja sig i antal svar per gata och resultaten bör jämföras med försiktighet mellan sommargågatorna. Resultatet jämförs där det är möjligt mellan sommargågatorna och hushåll.

Frågor med mindre än sju svar redovisas inte i denna rapporten.

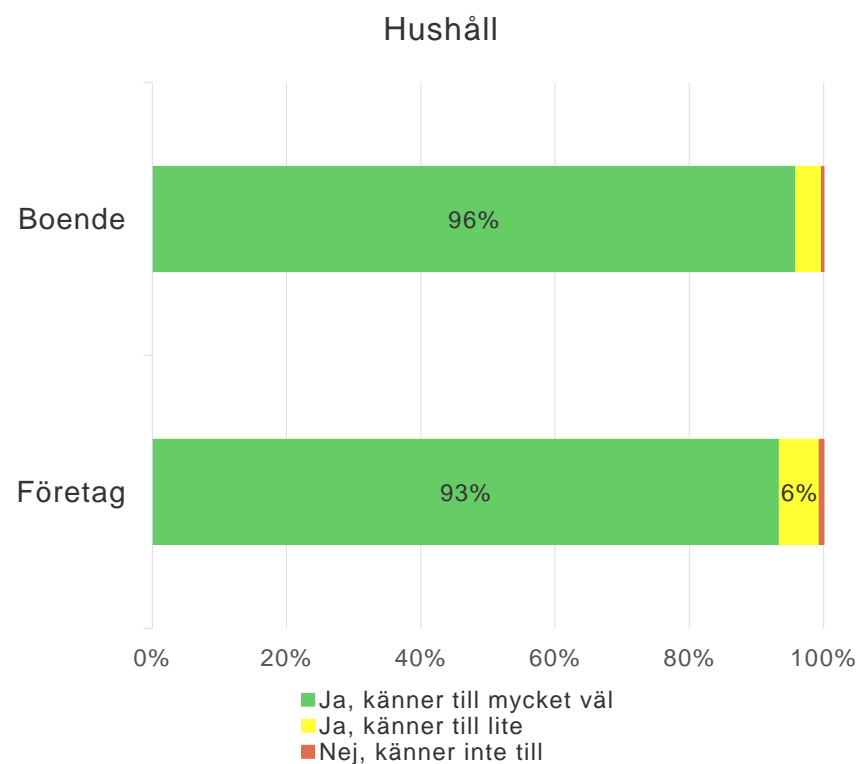
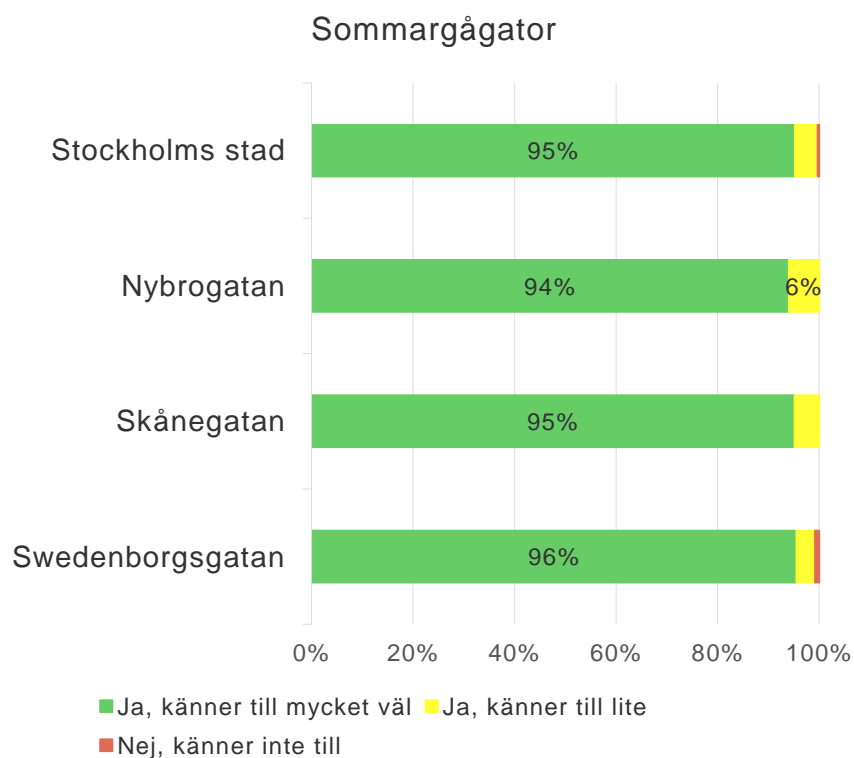
Svarsfrekvens

	Svars- frekvens	Antal svar	Antal i urval
Stockholms stad	16,9%	611	3606
Skånegatan	14,0%	311	2226
Swedenborgsgatan	23,2%	250	1079
Nybrogatan	16,6%	50	301
Svarsfördelning mellan hushåll			
Boende	18,2%	442	2420
Företag	14,2%	169	1186

*Bergsgatan redovisas inte i denna rapporten då de hade färre än sju svar totalt

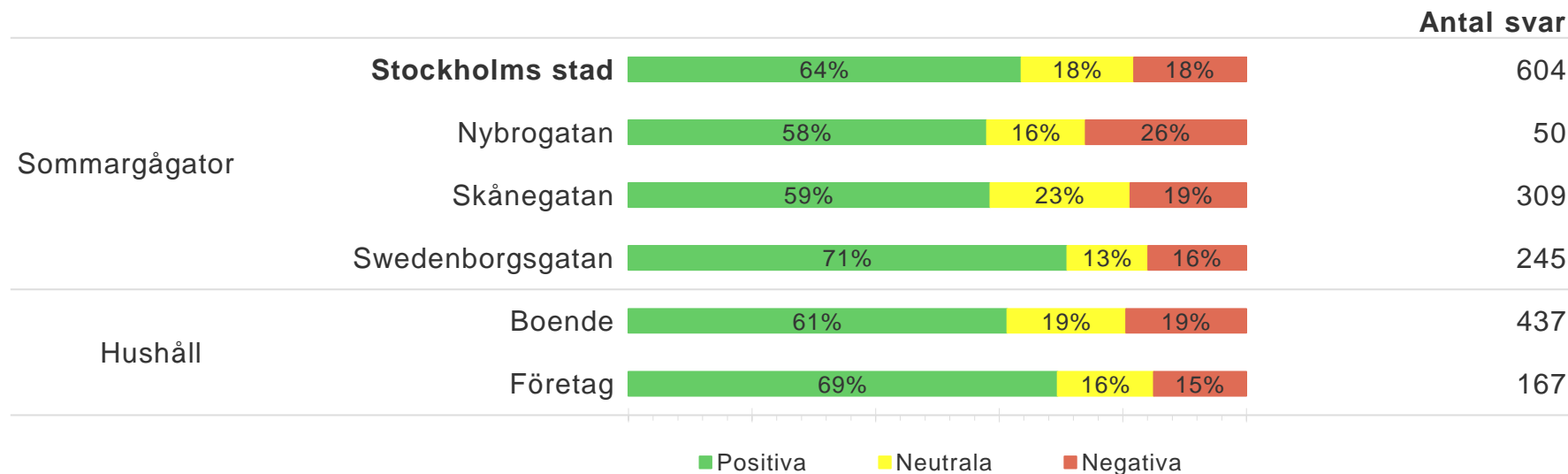
Känner du till att Stockholms stad brukar göra om platser till sommargångator, sommartorg och pop up parker?

Totalt uppgav 95% av respondenterna i undersökningen att de kände till att Stockholms stad brukar göra om platser till sommargångator, sommartorg och pop up parker.



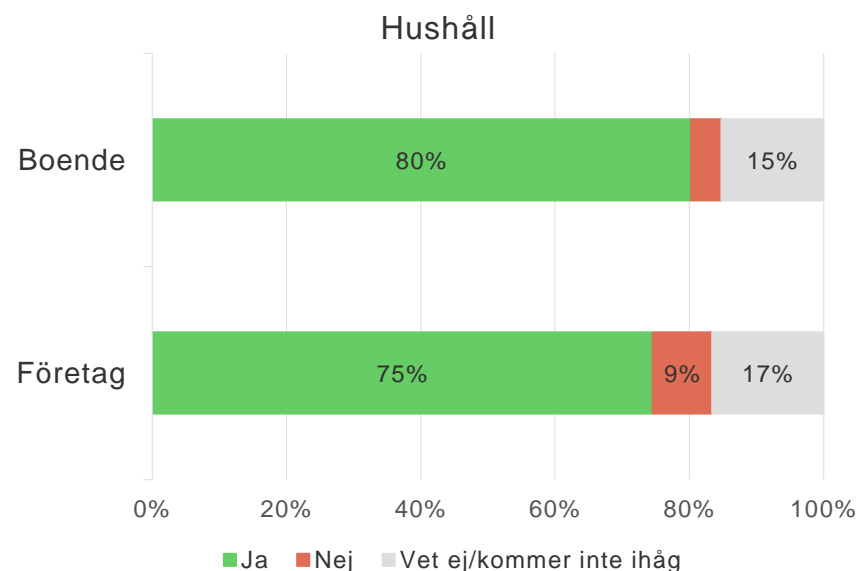
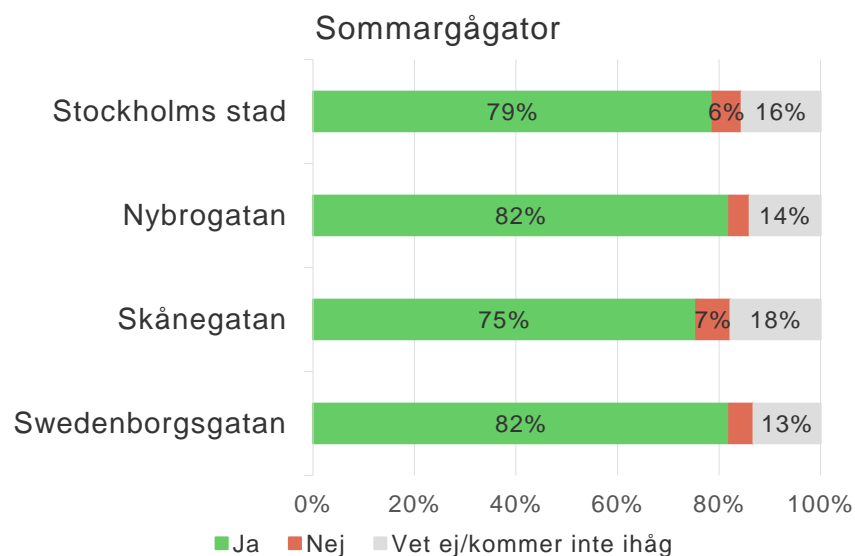
Vad anser du om initiativet?

64% av respondenterna i undersökningen anser att initiativet är positivt. På Swedenborgsgatan är 71% positiva och på Nybrogatan är 58% positiva till initiativet. Av respondenterna på Nybrogatan har 26% en negativ inställning till initiativet. Företag på sommargångator är i viss utsträckning mer positiva till initiativet än de boende på sommargångatorna.



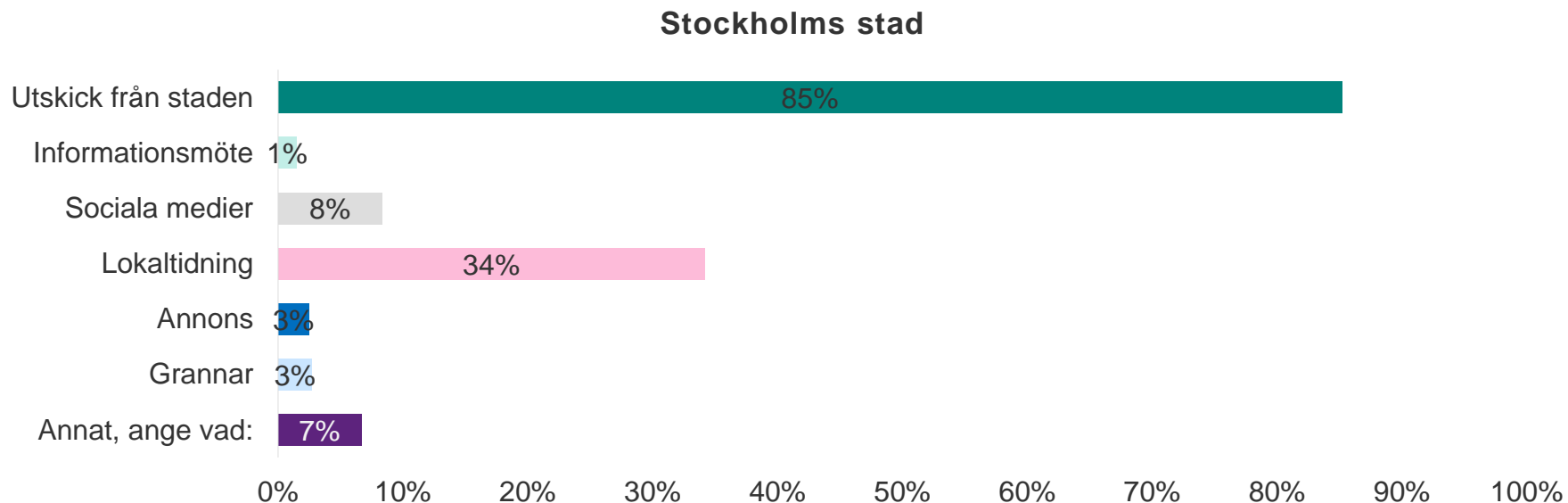
Fick du information från Stockholms stad inför omregleringen av gatan till sommargågata?

Mellan 75-82% av respondenterna uppgav att de fick information av Stockholms stad inför omregleringen av gatan till sommargågata. Det är en större andel för både boende på sommargågator och företag som inte kommer ihåg om de fick information eller inte.



Hur fick du informationen om sommargågatan från Stockholms stad?

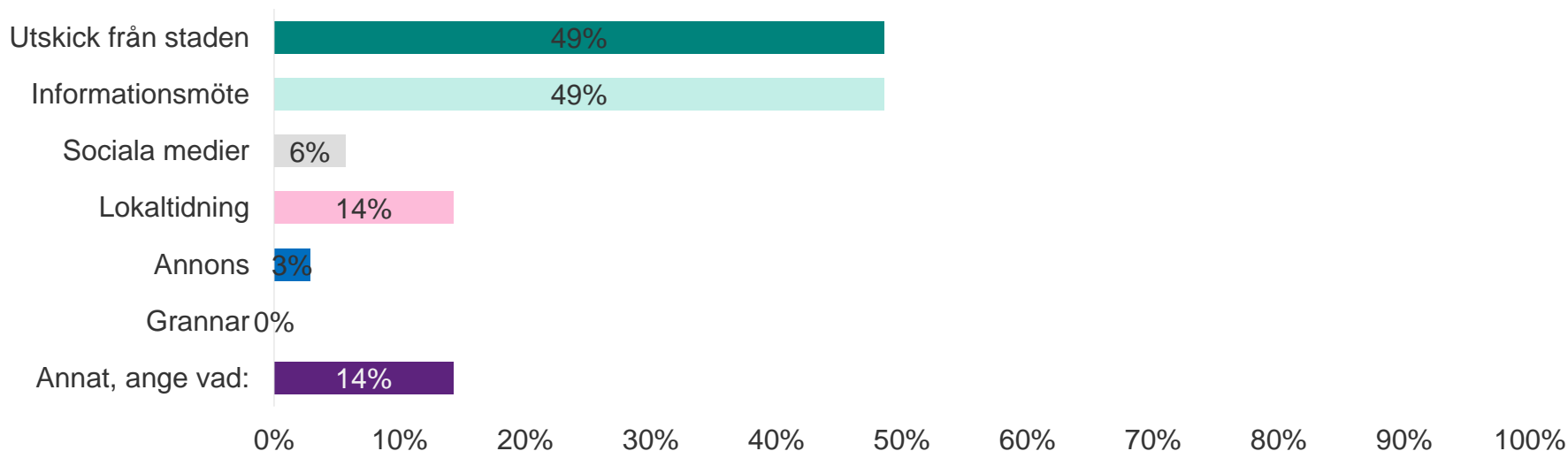
Största andel av respondenterna uppgav att de fick information via utskick från staden. Näst störst informationskälla var genom en lokaltidning.



Hur skulle du velat ha information från Stockholms stad?

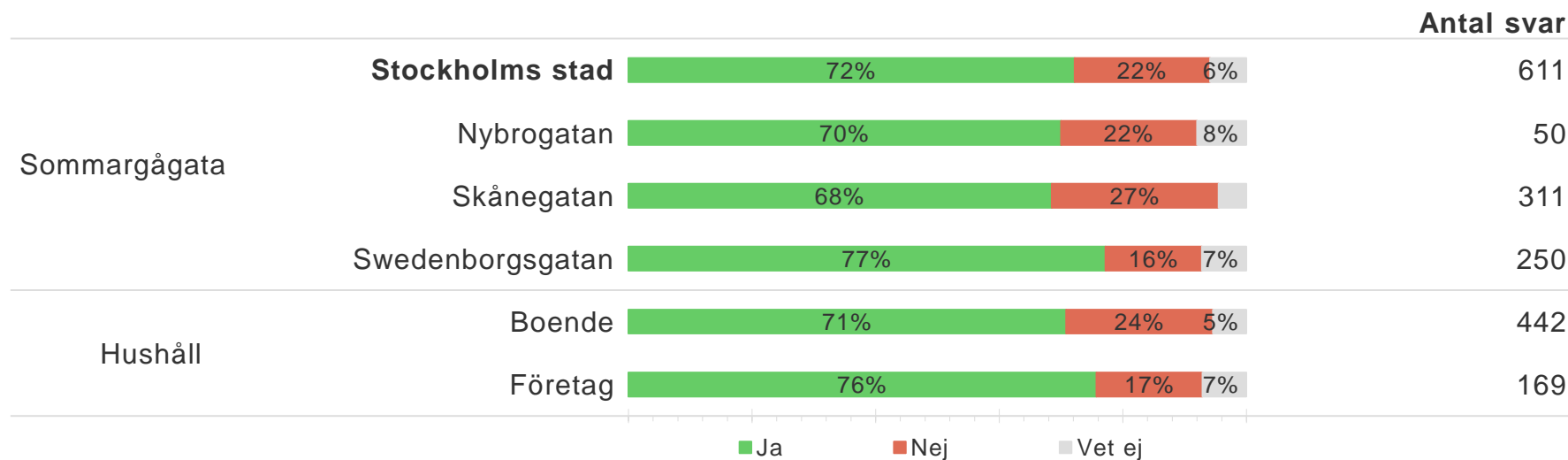
Av de respondenter som inte fått information eller uppgett att de inte kommer ihåg fick möjligen att besvara en följdfråga. Av dessa uppgav ungefär hälften att de önskade utskick från staden eller informationsmöte med information om omregleringen.

Stockholms stad



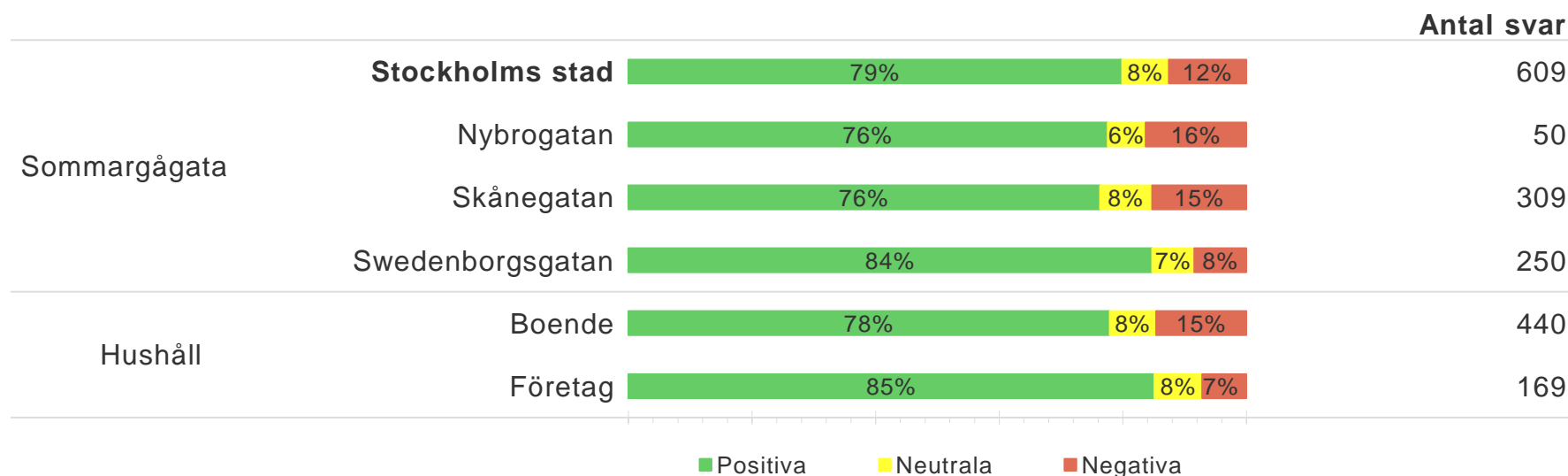
Skulle du vilja att gatan var sommargågata även i framtiden?

72% av respondenterna i staden är positiva till att gatan är sommargågata även i framtiden och 22% är negativa till påståendet. På Swedenborgsgatan är 77% positiva till påståendet, vilket är högst andel av sommargågatorna. På Skånegatan är 27% negativa till att gatan är sommargågata i framtiden. Företag på sommargågatorna är 5% mer positiva till påståendet än de boende.



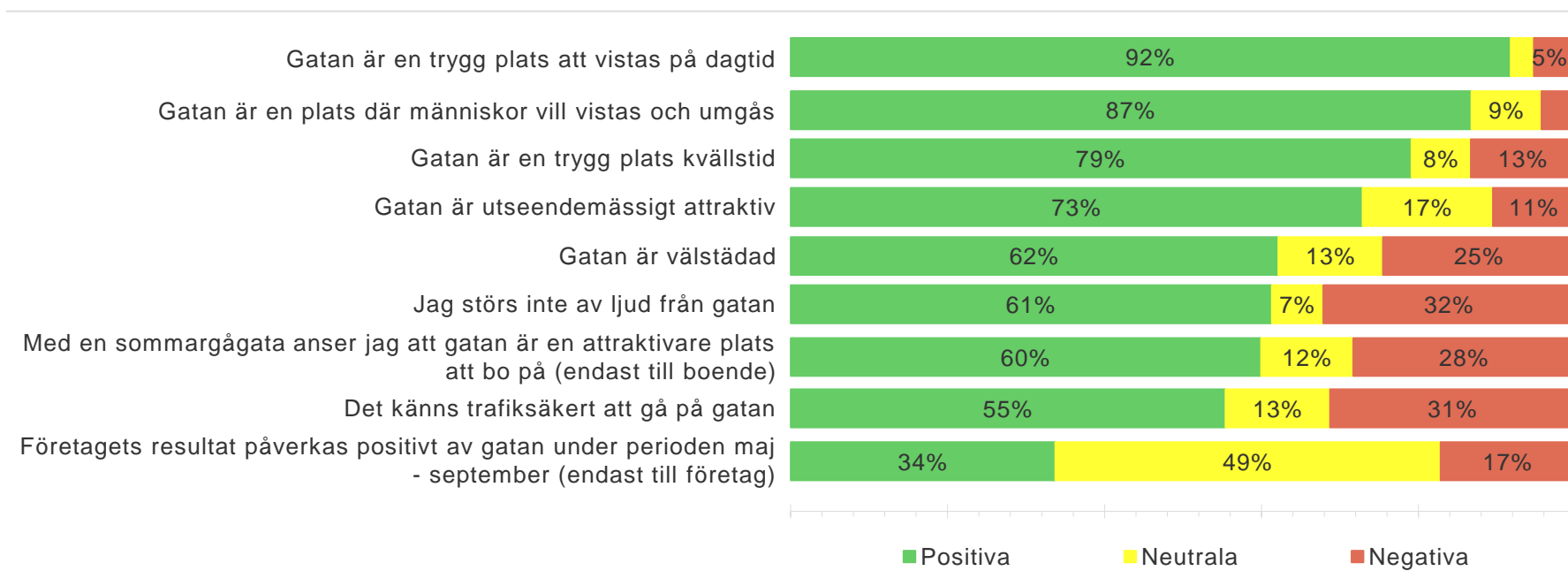
Anser du att arbetet med sommargåtor bidrar till att Stockholm blir en mer levande stad?

Ungefär fyra av fem respondenter i staden anser att arbete bidrar till att Stockholm blir en mer levande stad. På Swedenborgsgatan är flest andel positivt ställda till frågan. Skånegatan och Nybrogatan har flest andel som är negativt ställda till frågan. Det är fler företag som är positiva till frågan än boende på sommargågatorna.



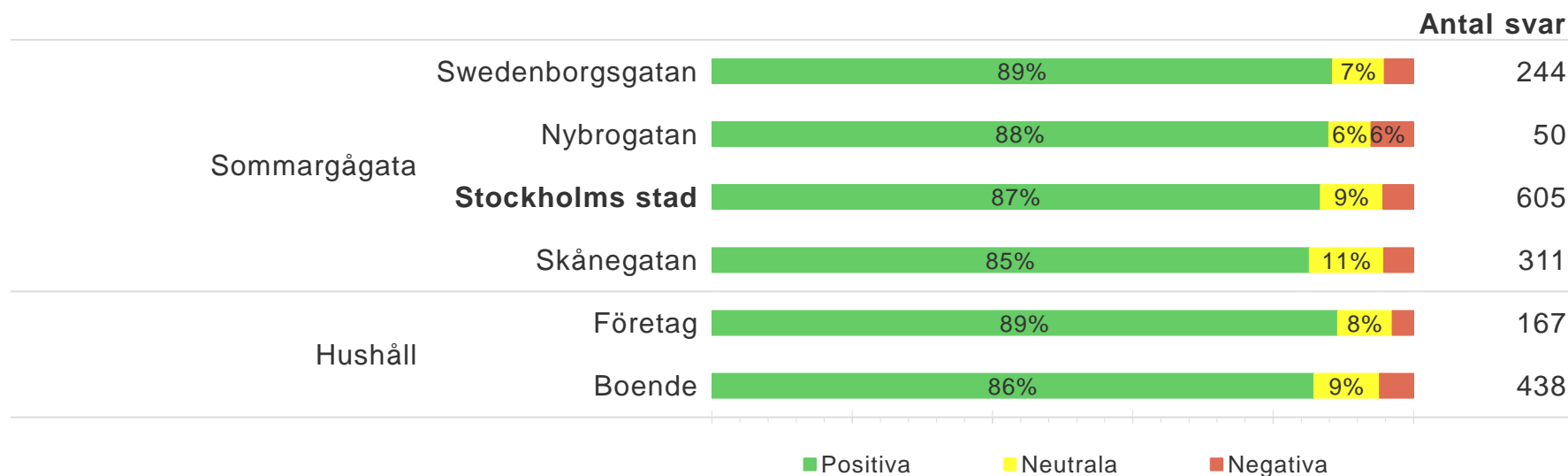
Påståenden om sommargågatorna – hela staden

Respondenterna i staden är till störst del positiva till påståendena *gatan är en trygg plats att vistas på dagtid* och *gatan är en plats där människor vill vistas och umgås*. De påståenden där respondenter är mest negativa är *jag störst inte av ljud från gatan* och *det känns trafiksäkert att gå på gatan*.



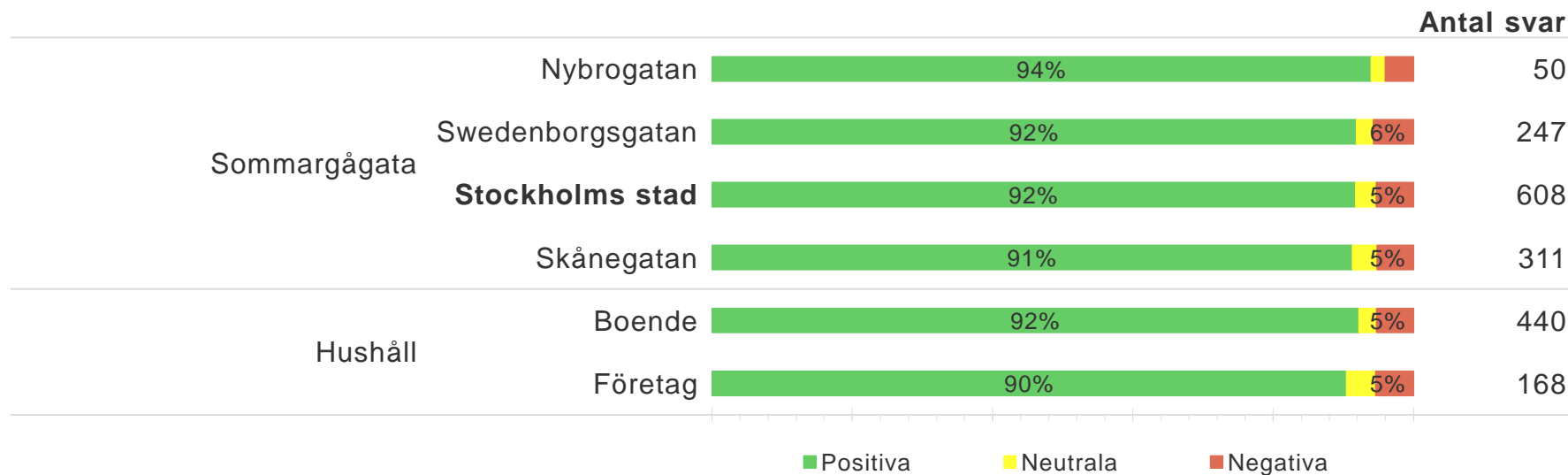
Gatan är en plats där människor vill vistas och umgås

Majoriteten av respondenterna är positiva till positiva att gatan är en plats för människor vill vistas och umgås. Andelen positiva varierar mellan 85-89% andel positiva både mellan sommargågata och hushåll (boende eller företag).



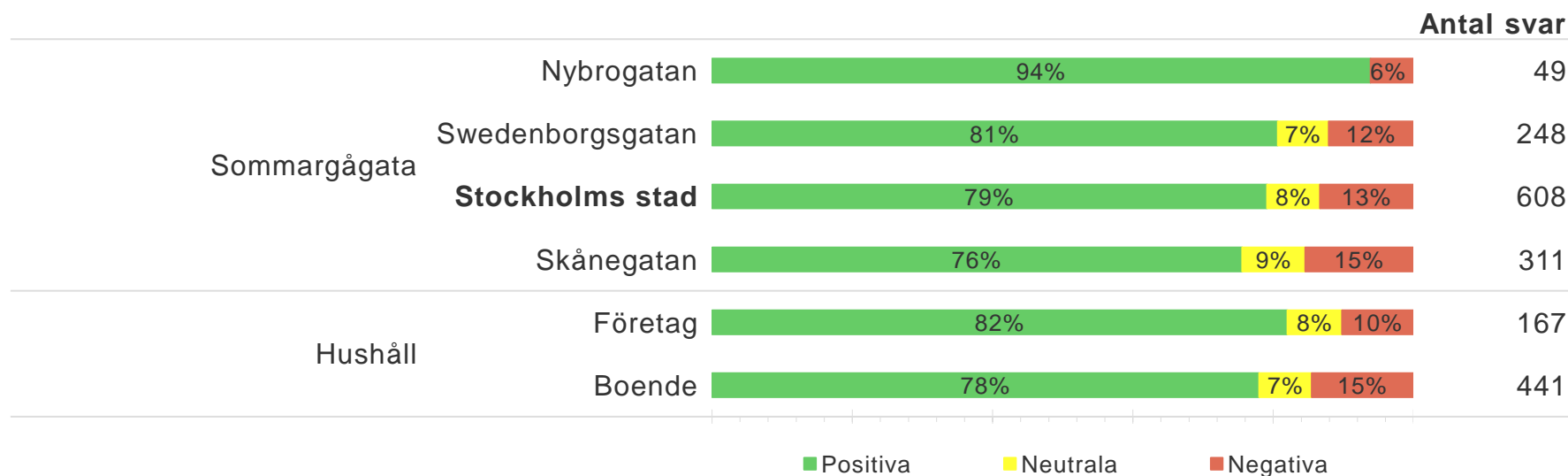
Gatan är en trygg plats att vistas på dagtid

Detta är det påstående där störst andel respondenter ställer sig positiva. I hela staden anser 92% att det är tryggt att vistas på gatan under dagtid. För samtliga respondenter inom sommargångator och hushåll varierar sig andel positiva mellan 90-94%.



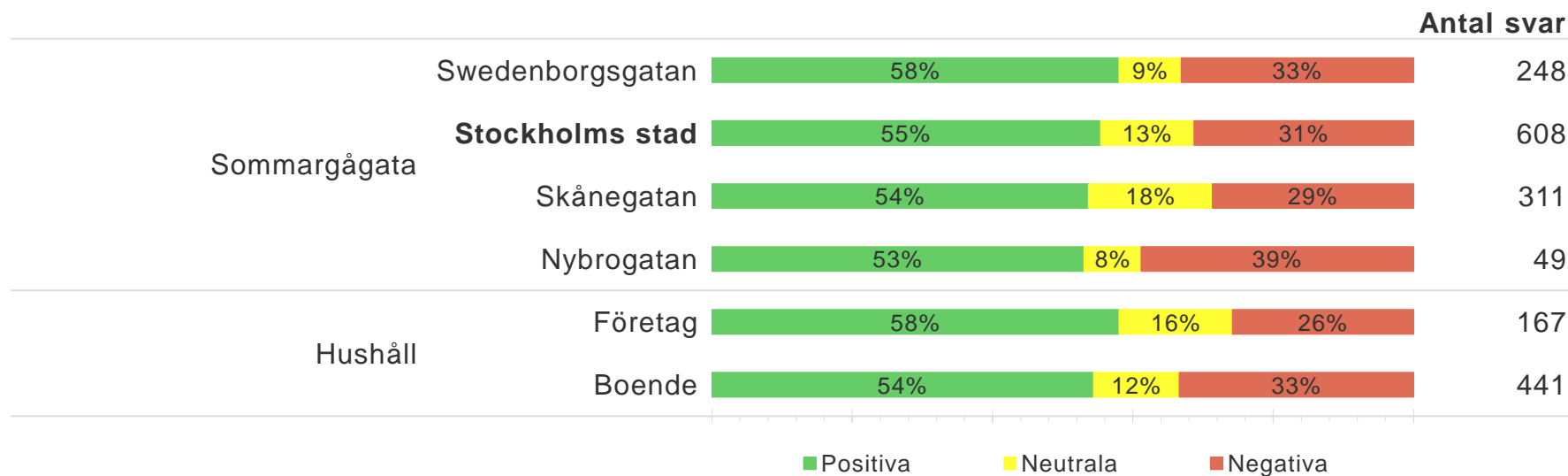
Gatan är en trygg plats kvällstid

På Nybrogatan anser 94% att gatan är en trygg plats på kvällstid. På Skånegatan anser 76% att det är tryggt kvällstid och 15% anser att det inte är tryggt. Av alla respondenter i staden anser 79% att det är tryggt på kvällstid på sommargågatorna och 13% anser att det inte är en trygg plats kvällstid.



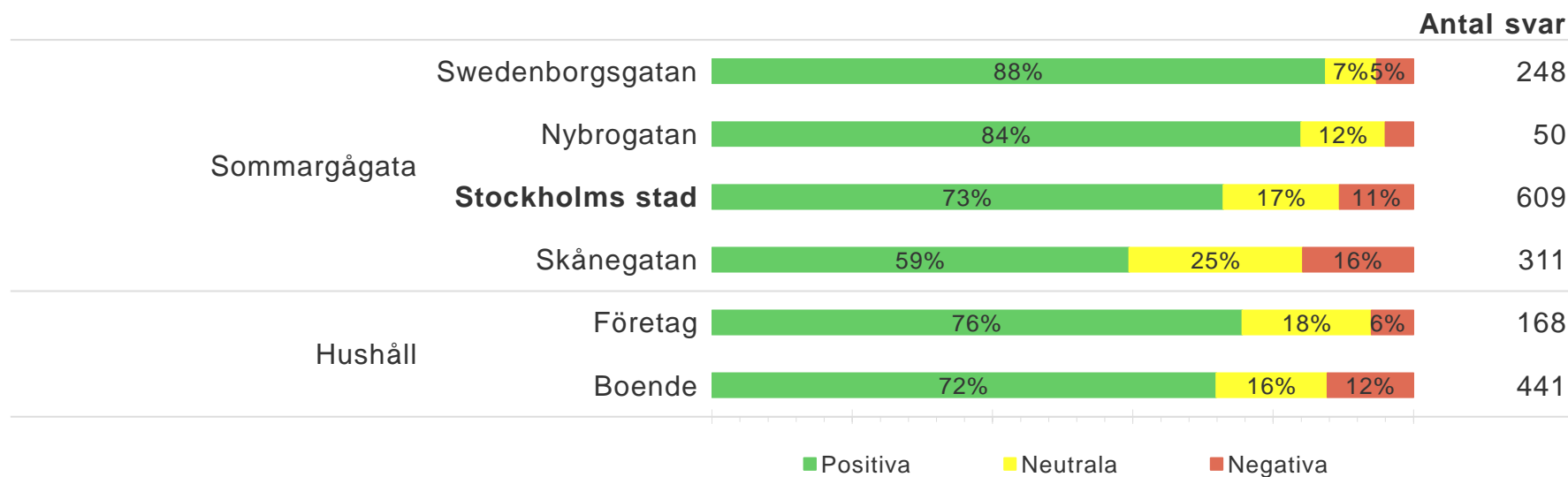
Det känns trafiksäkert att gå på gatan

55% av respondenterna i staden anser att det är trafiksäkert att gå på gatan och är det påstående med lägst andel positiva. 31% är även negativa till påståendet och på Nybrogatan är det störst andel negativa (39%). Skånegatan har minst andel negativt ställda till påståendet (29%) och störst andel neutrala (18%).



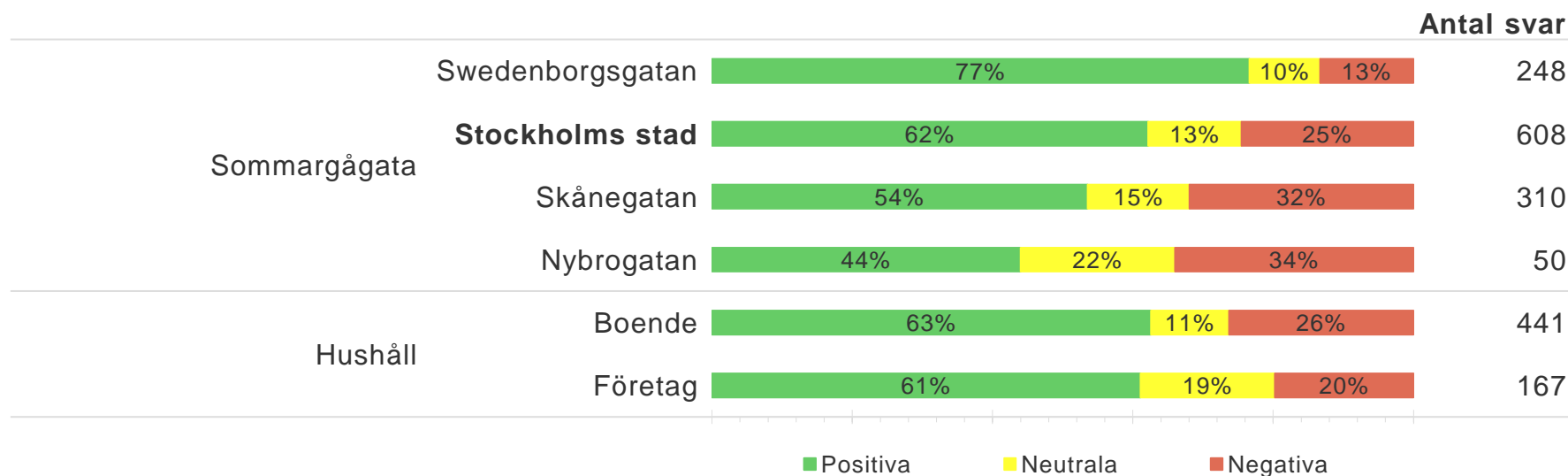
Gatan är utseendemässigt attraktiv

88% av respondenterna på Swedenborgsgatan och 84% på Nybrogatan anser att gatan är utseendemässigt attraktiv. Lägst andel positiva till påståendet är på Skånegatan där 59% anser gatan utseendemässigt attraktiv. På Skånegatan är 25% neutrala till påståendet och 16% ställer sig negativa.



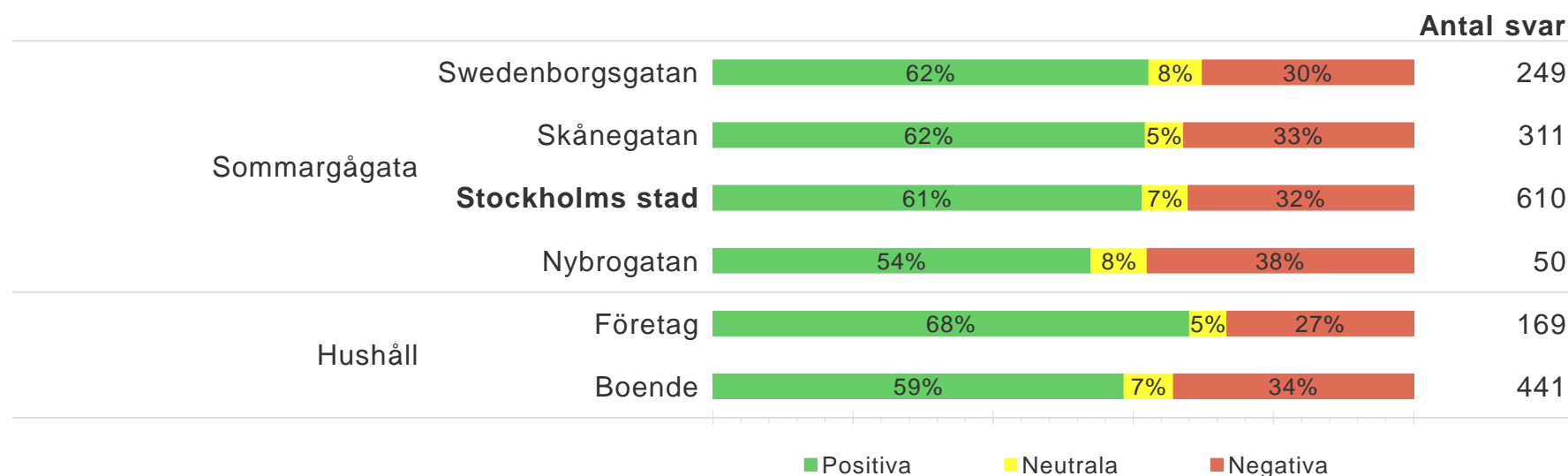
Gatan är välstädad

På Swedenborgsgatan 77% av respondenterna positiva till påståendet att gatan är välstädad. Respondenter var mest negativa till påståendet på Skånegatan (32%) och Nybrogatan (34%). Något fler boende än företag ansåg att gatan är välstädad under perioden.



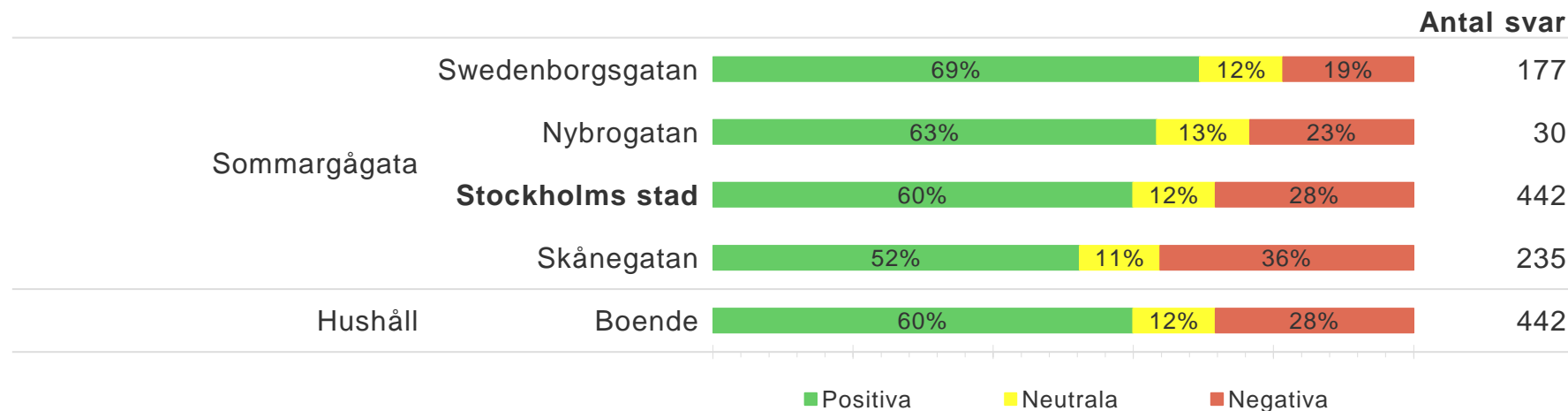
Jag störs inte av ljud från gatan

Totalt i staden var det 61% som ansåg att de inte stördes av ljud från gatan. Swedenborgsgatan och Skånegatan hade högst andel som inte stördes med 62% positiva till påståendet. På Nybrogatan var andelen som upplevde att de stördes av ljud störst då 38% var negativa till påståendet. Fler boende än företag upplevde att de stördes av ljud från gatan.



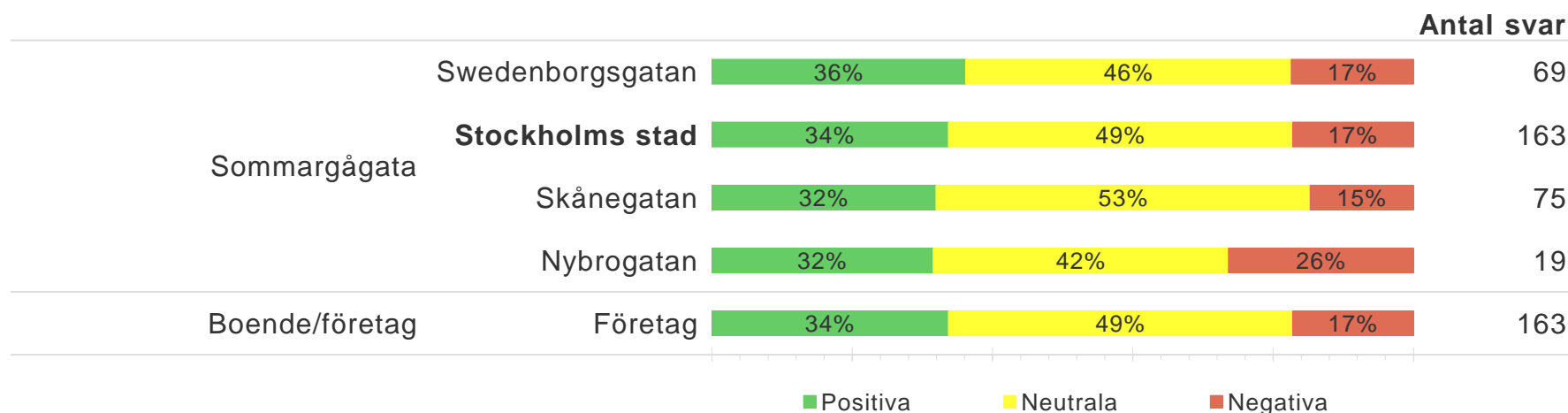
Med en sommargågata anser jag att gatan är en attraktivare plats att bo på (endast till boende)

Av de boende omkring sommargågatan var det 60% som upplevde sommargågatan gjorde att gatan blev mer attraktiv plats att bo på. Störst andel var på Swedenborgsgatan där 69% var positiva till påståendet. På Skånegatan var 36% negativa till påståendet.



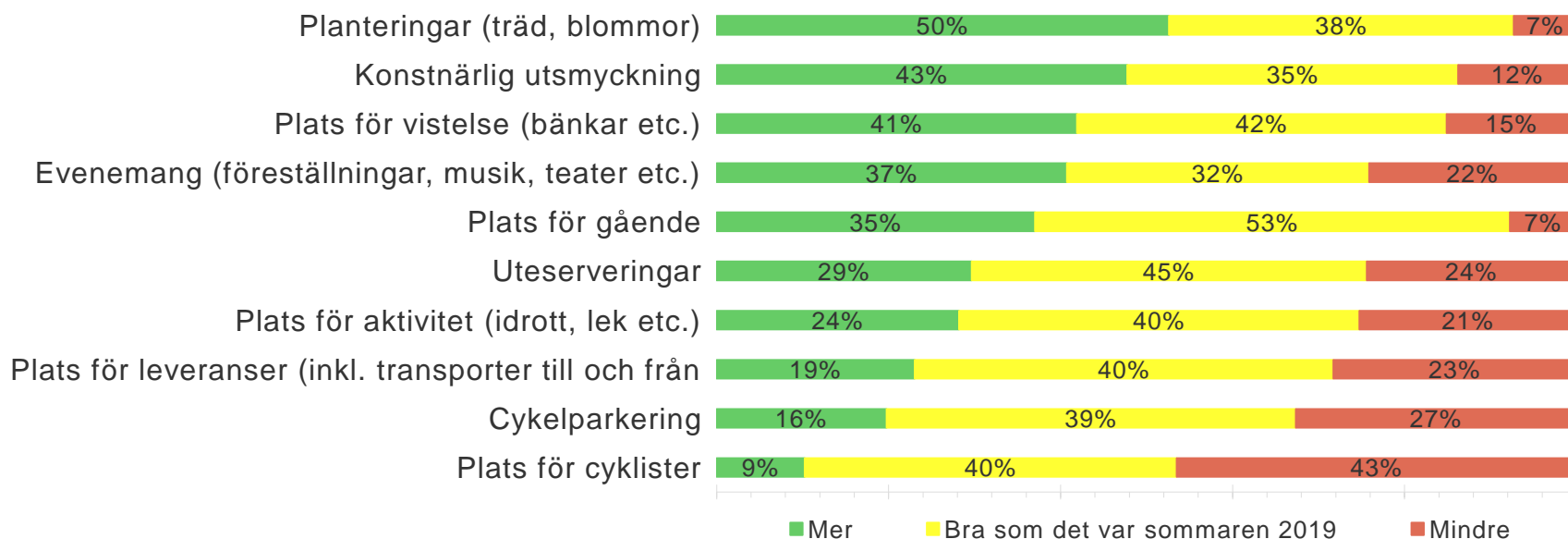
Företagets resultat påverkas positivt av gatan under perioden maj - september (endast till företag)

En jämn andel mellan sommargågatans företag ansåg att deras resultat påverkades positivt av sommargågatan, mellan 32-36%. Det var främst företag på Nybrogatan (26%) som ansåg att resultatet påverkades negativt vid omregleringen till sommargågata.



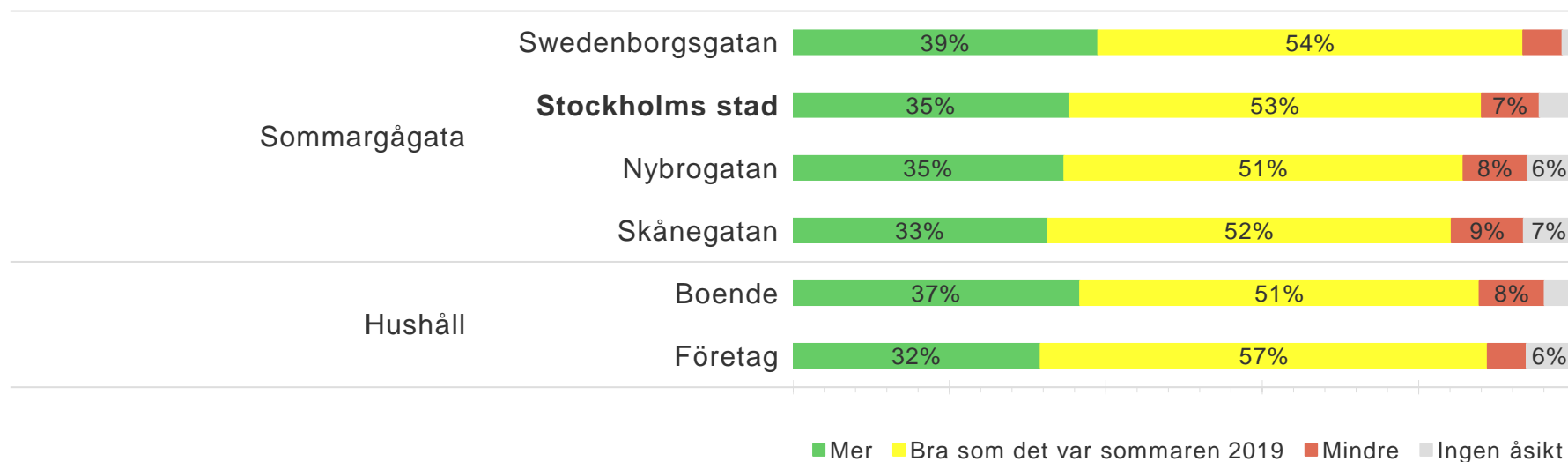
Vad respondenter vill ha mer plats respektive mindre plats av - hela staden

Det respondenterna i hela staden främst önskar mer av är *planteringar*, *konstnärlig utsmyckning* och *plats för vistelse*. Där anser mellan 41-50% att det ska finnas mer plats för detta. Respondenter önskar främst att det ska finnas mindre *plats för cyklister* och *cykelparkeringar* där 43 respektive 27% önskar mindre plats. Respondenter anser att *plats för gående* är i störst mån bra som det är sommaren 2019.



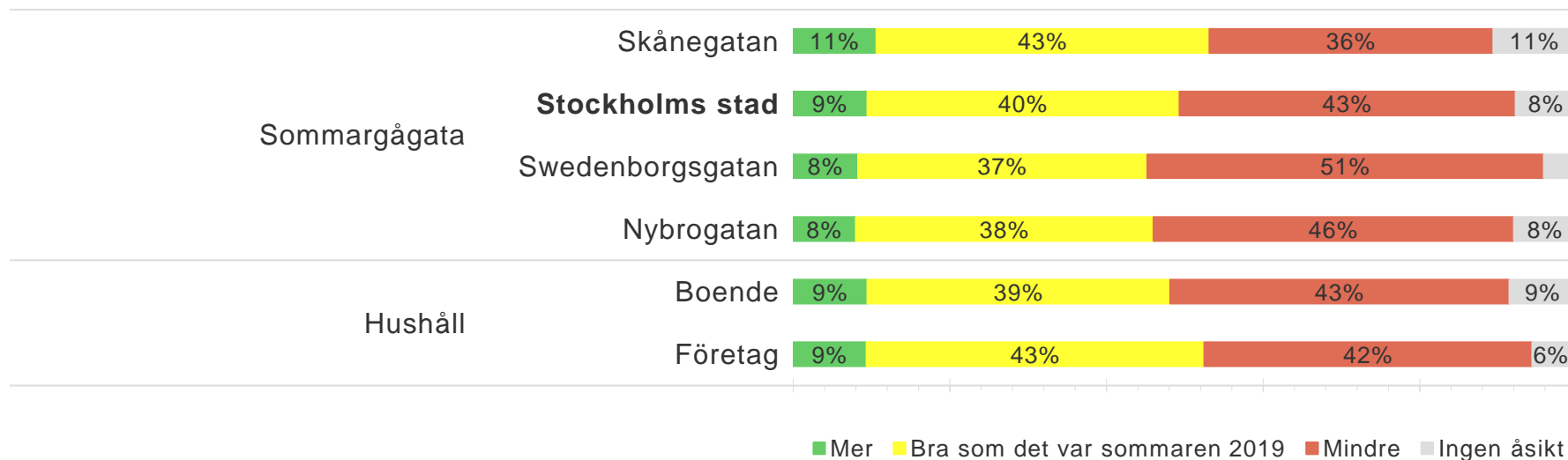
Plats för gående

I hela staden ansåg 35% att det skulle vara mer plats för gående. Ungefär hälften av alla besökare totalt, på sommargågatorna och mellan hushållen upplever att det var bra som det var sommaren 2019.



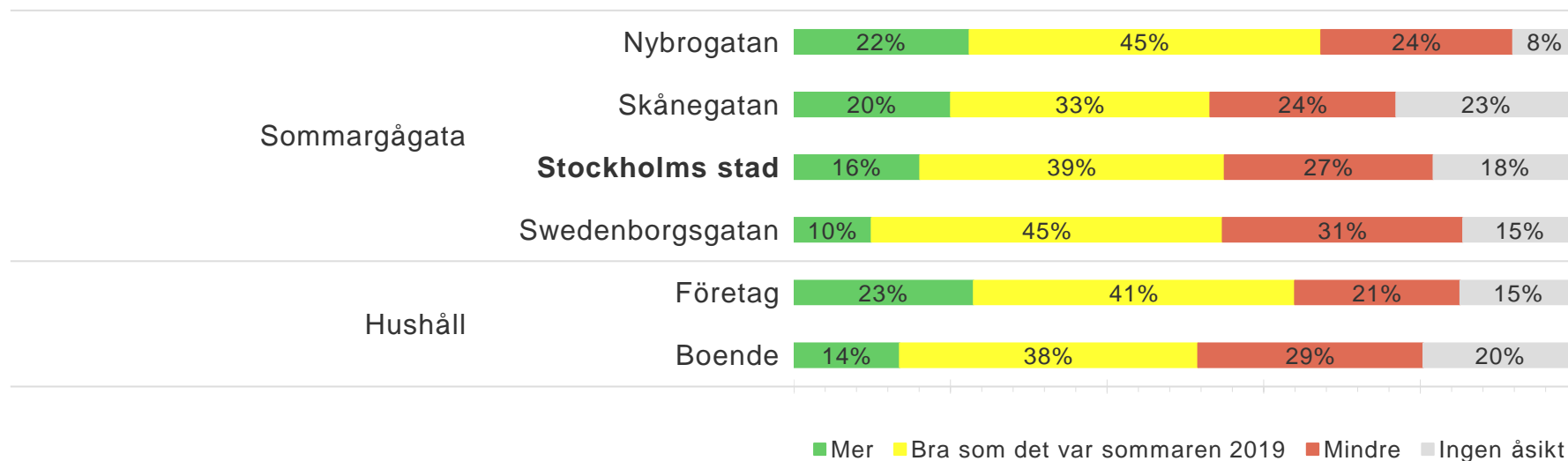
Plats för cyklister

Få respondenter önskade mer plats för cyklister. På sommargågatorna varierade spannet mellan 8-11%. Totalt för staden önskade 43% att det skulle vara mindre plats för cyklar och på Swedenborgsgatan önskade flest mindre plats där 51% ansåg detta.



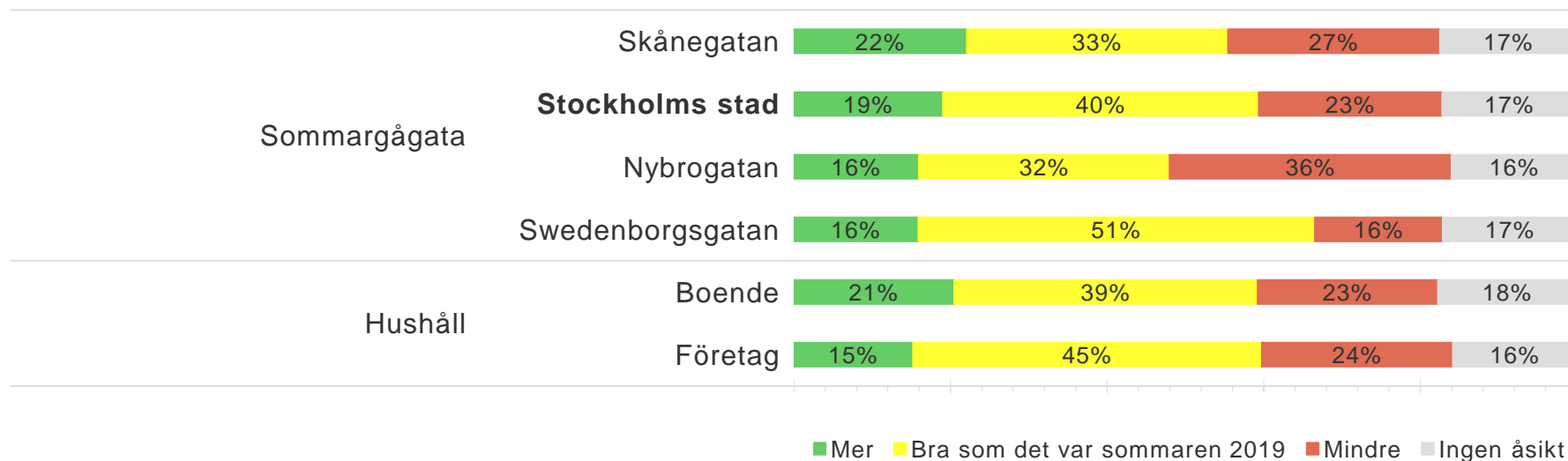
Cykelparkering

Störst andel av respondenterna (39%) ansåg att det var bra som det var sommaren 2019 med cykelparkeringar. På Nybrogatan var det mest spridning där 22% ansåg att det behövdes mer, 45% att det var bra som det var och 24% ansåg att det skulle finnas mindre plats. Företag önskade något mer plats för cykelparkeringar än boende.



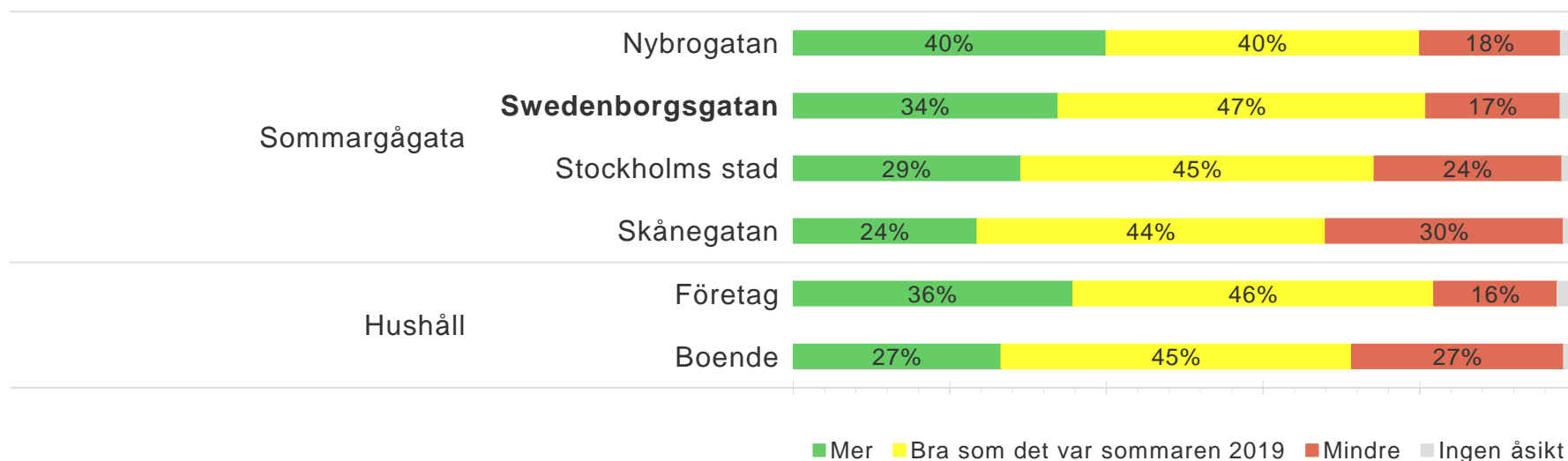
Plats för leveranser (inkl. transporter till och från fastigheter)

För hela respondenterna i hela staden ansåg 19% att det behövdes mer plats för leveranser och 40% ansåg att det var bra som det var. På Nybrogatan önskade 36% av respondenterna att det behövdes mindre plats för leveranser. På Swedenborgsgatan ansåg ungefär hälften av respondenterna att det var bra som var.



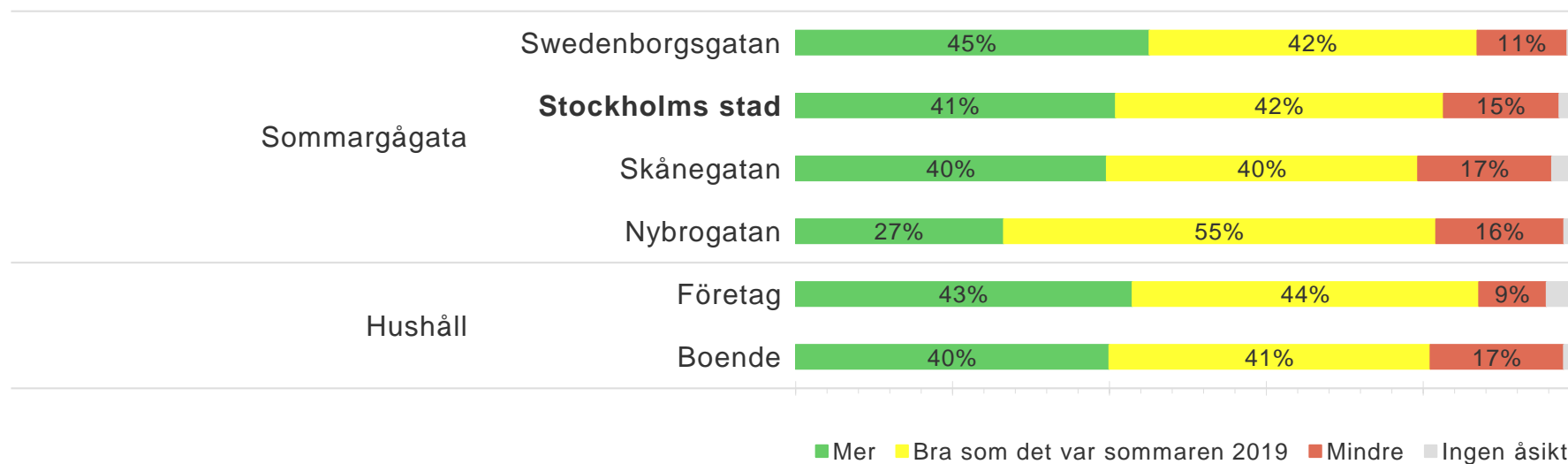
Uteserveringar

På Nybrogatan önskade 40% mer plats för uteserveringar vilket var flest av sommargågatorna. På Skånegatan önskade 30% mindre plats för uteserveringar. Företag önskade i större utsträckning mer plats för uteserveringar än de boende på sommargågatorna.



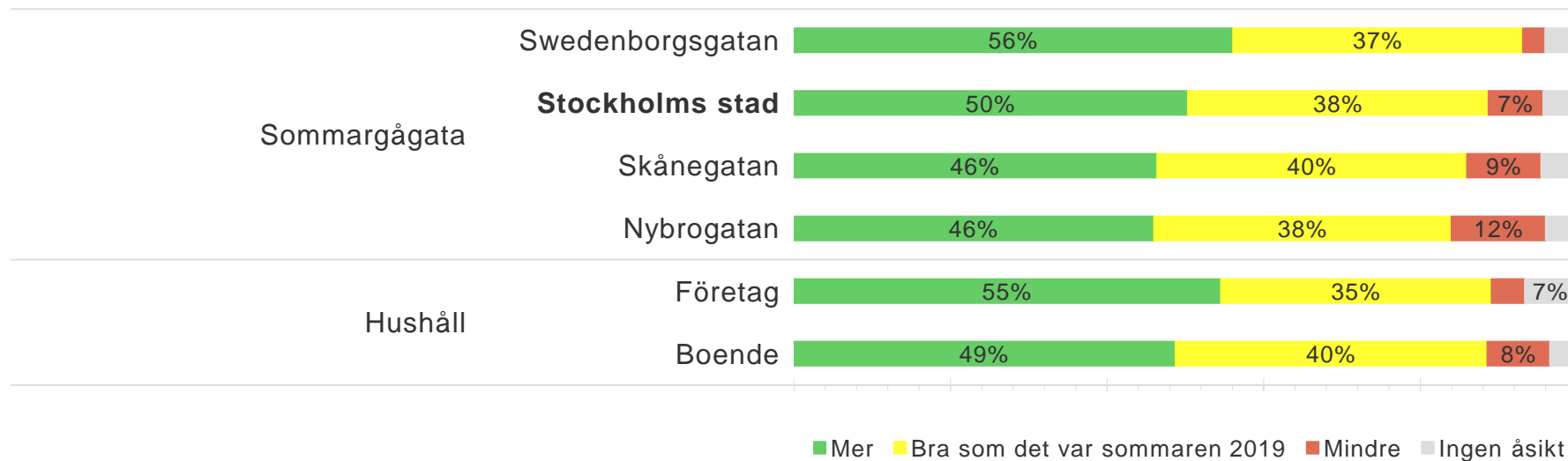
Plats för vistelse (bänkar etc.)

Respondenter önskar i större utsträckning mer plats för vistelse och 41% i hela staden önskar detta. Flest är på Swedenborgsgatan där 45% önskar mer plats för vistelse och på Nybrogatan tycker 55% att det var bra som det var sommaren 2019.



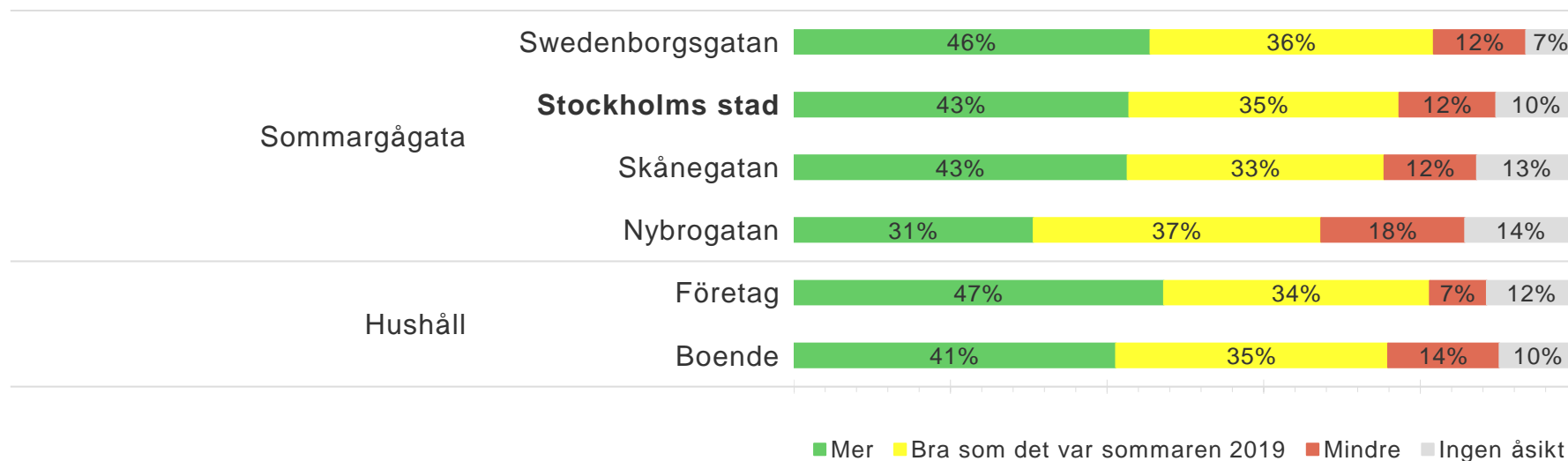
Planteringar (träd, blommor)

Hälften av alla respondenter i staden önskar mer plats för planteringar på sommargågatorna. På Swedenborgsgatan önskar 56% mer planteringar och på Skånegatan och Nybrogatan önskar 46% mer planteringar. 38% av alla respondenter tycker att det var bra som det var sommaren 2019.



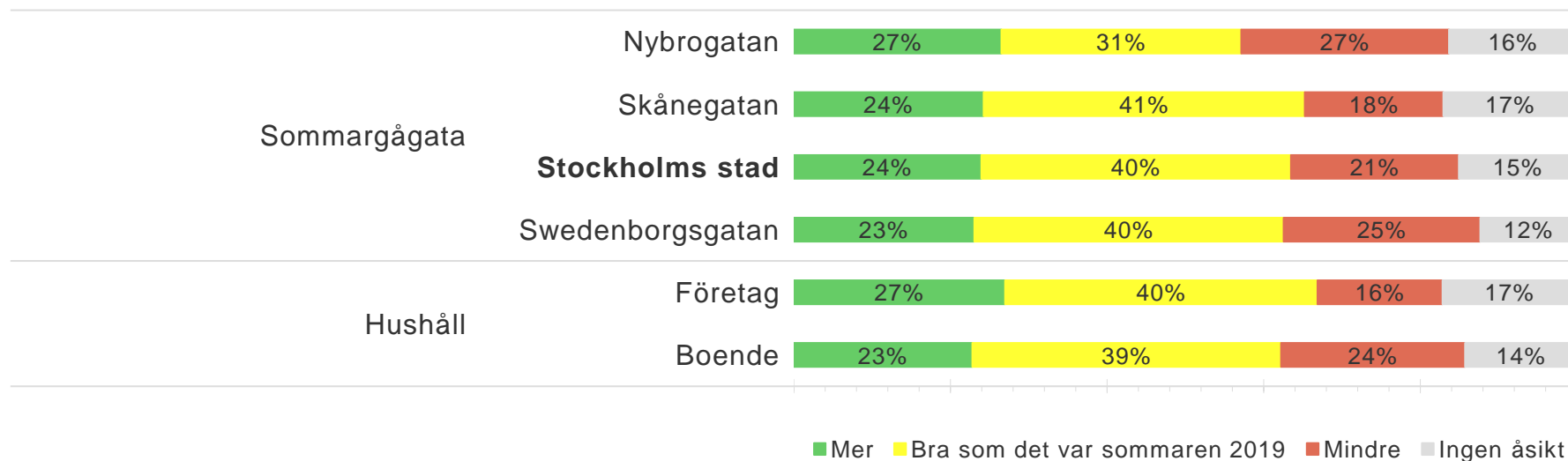
Konstnärlig utsmyckning

43% av alla respondenter önskade mer konstnärlig utsmyckning på sommargågatorna. På Nybrogatan önskade 31% mer, 37% ansåg det bra som det var och 18% önskade mindre konstnärlig utsmyckning vilket var det sommargågata med mest spridda svar.



Plats för aktivitet (idrott, lek etc.)

Av samtliga respondenter i staden önskade nästan lika många att det skulle vara mer eller mindre plats för aktivitet på sommargågatorna. Detta gäller i stor utsträckning även på sommargågatorna. 40% av samtliga respondenter tyckte att det var bra som det var sommaren 2019.



Evenemang (föreställningar, musik, teater etc.)

För staden totalt önskar 37% att ska finnas mer plats evenemang. På Swedenborgsgatan önskar flest mer plats (39%) och på Skånegatan önskar flest mindre evenemang (24%). Mellan 31-34% tycker att det var bra som det var sommaren 2019. Något fler företag än boende önskar mer evenemang.

