

Statistikbilaga

Stockholms stadsbiblioteks verksamhetsberättelse 2020

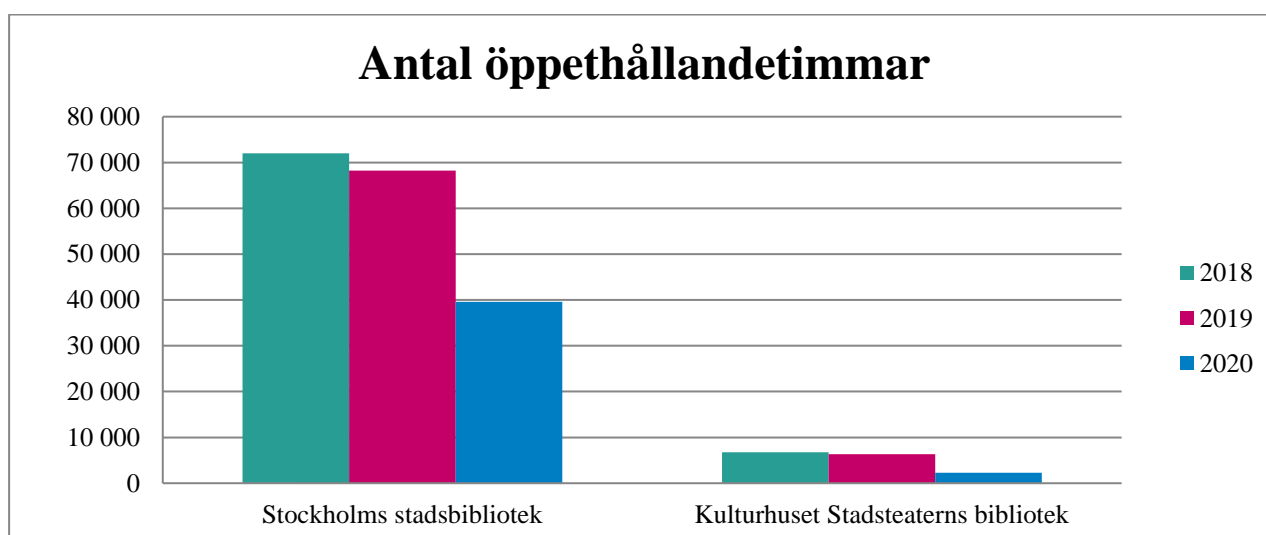
Öppethållande

Antal öppethållandetimmar			
	2018	2019	2020
Stockholms stadsbibliotek	71 974	68 210	39 567
Kulturhuset Stadsteaterns bibliotek	6 740	6 303	2 296
Totalt	76 061	74 513	41 863

Öppethållande söndagar

Stockholm stadsbibliotek: 2 589 timmar

Kulturhuset: 346 timmar



Analys Öppethållande

Antal öppethållandetimmar minskar med 42 % i jämförelse med 2019, främst beror det förstås på konsekvenserna av Corona/Covid-19 som gjort att ett stort antal bibliotek har fått hålla stängt och reducera öppettiderna. Förutom ordinarie öppethållande hade Stockholms stadsbibliotek under året även meröppet 1 252 timmar samt selektivt öppet för vissa grupper i 770 timmar. Även här har öppethållandet minskat eftersom många av bibliotekslokalerna inte har kunnat anpassas för att hålla öppet.

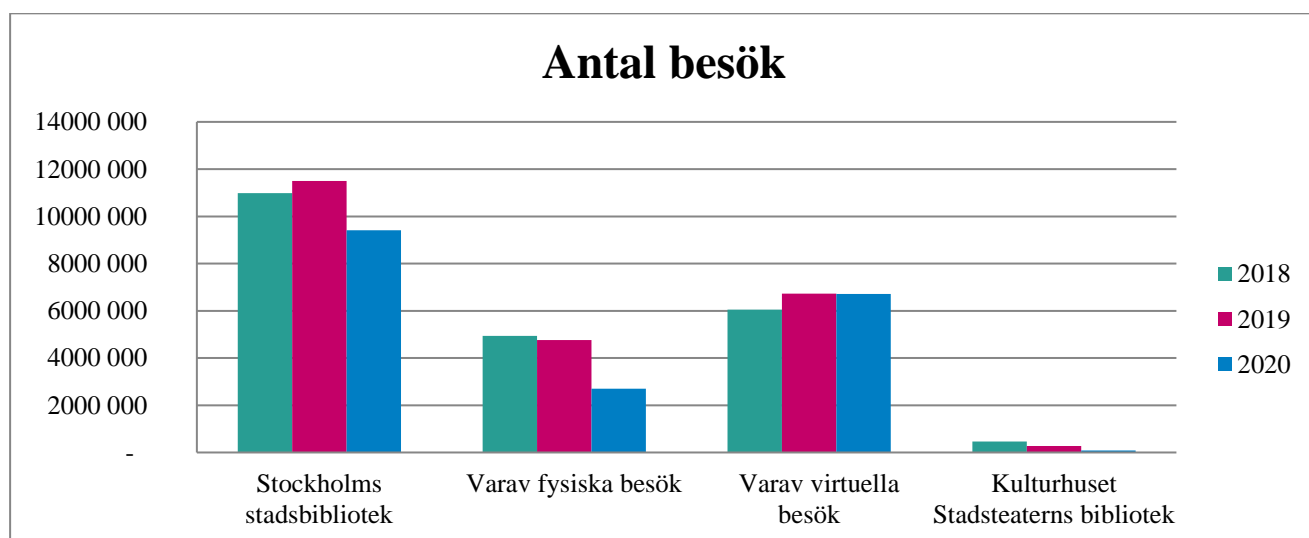
För att ändå nå ut till stockholmarna har flera bibliotek istället anordnat kiosk bibliotek eller lånestationer. Det vill säga en mer smittsäkrad form av öppethållande där besökare har kunnat låna och återlämna böcker. Antalet timmar för den här typen av öppethållande uppgår till 2 413 sedan omställningen av verksamheten tog sin början i mars 2020.

Från 20 december 2020 har samtliga bibliotek varit stängda förutom tre servicenoder i Farsta, Högdalen och Kista. Detta efter att förvaltningschefen - med utgångspunkt i de utökade restriktioner och rekommendationerna för att minska smittspridningen som regeringen och folkhälsomyndigheten kommunicerade den 18 december 2020 – tog beslut om att stänga samtliga bibliotek fram till den 24 januari 2021.

Kulturhuset har haft ett kraftigt reducerat öppethållande på grund av det renoveringsarbete som pågår under året och har också stängt ner verksamheten helt periodvis för att minska smittspridningen.

Besök

Antal besök			
	2018	2019	2020
Stockholms stadsbibliotek	10 986 089	11 497 518	9 415 531
<i>Varav fysiska besök</i>	4 934 706	4 765 179	2 705 753
<i>Varav virtuella besök</i>	6 051 383	6 732 339	6 709 778
<i>Unika besök på biblioteket.stockholm.se</i>	3 391 237	3 884 501	3 806 611
Kulturhuset Stadsteaterns bibliotek	468 235	274 404	88 578
Totalt	11 454 324	11 771 922	9 504 109



Analys Besök

De virtuella besöken på biblioteket.se tangerar antalet för 2019. Stockholms stadsbibliotek minskar sina fysiska besök med 43,2 % jämfört med samma period 2019, en minskning på drygt 2 miljoner besök. Denna minskning beror till allra största del på att ett stort antal bibliotek har fått hålla stängt under Corona-pandemin. De bibliotek som har haft öppet efter att ha genomfört anpassningar i lokalen har dessutom inte kunnat släppa in lika många besökare som tidigare år.

Smittsäkrade varianter för att ändå nå ut till låntagarna har anordnats i form av lånestationer och kioskbibliotek. Dessa verksamheters besöksantal har inte kunnat

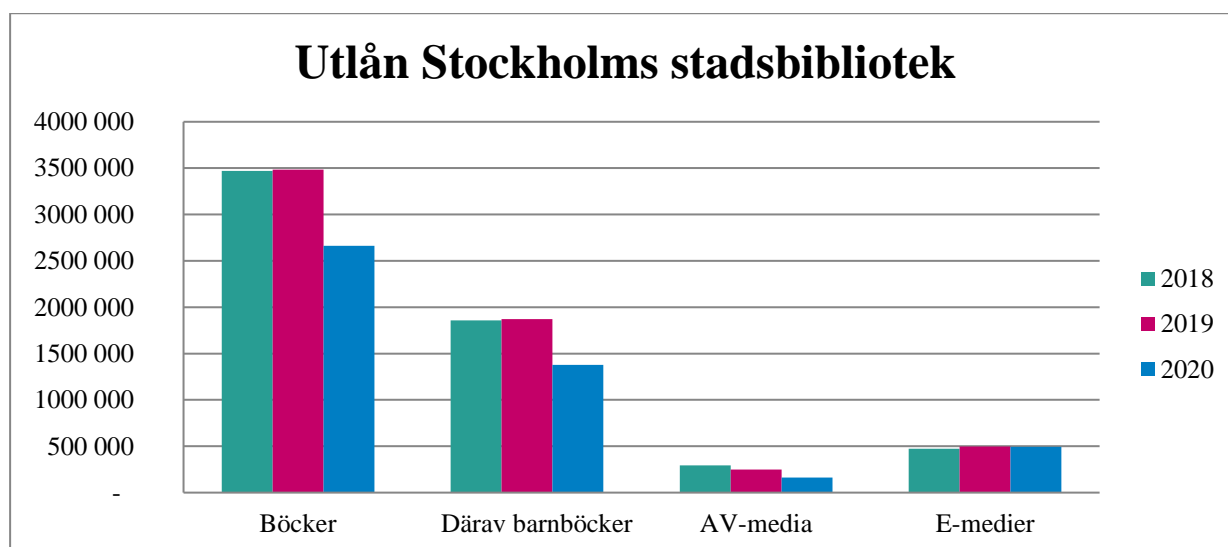
mätas upp per automatik i många av fallen men bedöms ha nått ut till drygt 50 000 personer.

Tranströmerbiblioteket vid Medborgarplatsen har under halva året fortfarande haft sin verksamhet i temporära lokaler vilket påverkar utfallet. På grund av lokalens utformning i Söderhallarna fanns där ingen besöksräknare. I september flyttade biblioteket tillbaka till Medborgarhuset och där är entréerna utrustade med besöksräknare.

Kulturhuset Stadsteaterns bibliotek minskar sina besökstal vilket orsakas av att de flyttat sin verksamhet till ersättningslokaler och haft helt stängt en tid på grund av den renovering som Kulturhuset genomgår. Kulturhuset har också stängt ner verksamheten helt periodvis för att minska smittspridningen

Utlån

Stockholms stadsbibliotek. Utlån per mediatyp			
	2018	2019	2020
Böcker	3 469 676	3 485 432	2 663 521
<i>Därav barnböcker</i>	1 857 167	1 872 958	1 377 038
AV-media	295 077	247 428	162 716
E-medier	474 855	499 186	493 738
Totalt Stockholms stadsbibliotek**	4 239 608	4 232 046	3 319 975



Analys Utlån

I jämförelse med 2019 har antalet genomförda lån minskat med 21,5 % inom SSB (22,8 % tillsammans med Kulturhuset Stadsteaterns bibliotek). I faktiska tal är det för SSB:s del en minskning om 912 071 utlån. Utlån av barnböcker har under året minskat med 26,5 % jämfört med 2019. E-medier minskar också något från föregående år, 1,1 %. Utlån av e-medier ökade under våren för att under sommar och höst minska i jämförelse med 2019. Utlån av AV-media fortsätter att minska succesivt.

Dessutom tillkommer utlån på servicehus, äldreboende och häkten där formerna för låneregistrering varierar, och en stor del av utlånen sker på förtroendebasis. Trots att dessa adresser förutom häktena har haft reducerad eller ingen biblioteksservice på grund av pandemin beräknas 7 178 utlån ha gjorts under året. SSB bedriver även uppdragsverksamhet på Karolinska sjukhusen i Solna och Huddinge men de utlånen ingår i den automatiserade utlåningsstatistiken.

Den stora nedgången av antal utlån under 2020 orsakas till största del av det kraftigt reducerade öppethållandet av biblioteken. Det har inte funnits samma möjligheter för stockholmarna att ta del SSB:s erbjudande och det märks främst på utlånen av fysiska böcker. Att även utlån av e-medier minskar överraskar något men indikerar att SSB behöver arbeta mer aktivt för att nå ut med den delen av utbudet när de fysiska lånen inte kan göras i samma utsträckning som tidigare.

Minskningen av barnboksutlånen går förstås att förklara som orsakade av pandemin och konsekvenserna av uteblivna besök från förskola och skola. SSB behöver ändå fortsätta att utveckla de sätt som under 2020 tagits fram för att öka tillgängligheten till böcker som exempelvis bokpåsar till förskolor. Biblioteken behöver fortsätta att utveckla nya vägar för att nå barnfamiljer och ungdomar även om biblioteklokalerna inte kan vara helt tillgängliga än på ett tag.

Kulturhuset Stadsteaterns bibliotek. Utlån per mediatyp			
	2018	2019	2020
Böcker	89 641	120 161	51 832
<i>Därav barnböcker</i>	<i>44 303</i>	<i>56 684</i>	<i>15 564</i>
AV-media	41 233	39 841	20 782
Totalt Kulturhuset Stadsteatern	130 874	160 002	72 614

Samtliga bibliotek. Utlån per mediatyp			
	2018	2019	2020
Böcker	3 423 075	3 605 593	2 715 353
<i>Därav barnböcker</i>	<i>1 825 282</i>	<i>1 929 642</i>	<i>1 392 602</i>
AV-media	358 328	287 269	183 498
E-medier	417 094	499 186	493 738
Totalt **	4 198 497	4 392 048	3 392 589

Utlån samtliga bibliotek

