





## REGLER GÄLLANDE FÖRVALTNINGENS BÄRBARA DATORER

Norrmalms stadsdelsförvaltning har tagit fram gemensamma regler gällande bärbara datorer. Syftet är att beskriva de rutiner som gäller vid hanteringen av bärbara datorer.




Användandet av bärbara datorer skapar frihet och flexibilitet i arbetet, men det är varje användares skyldighet att följa de regler som gäller inom förvaltningen.

De bärbara datorer och datorer som ej är anslutna till nätverket och som hanterar känslig information skall ha filkrypteringsskydd på hårddisken.



### Allmänt

-  Om du upptäcker brister i säkerheten t.ex. att krypteringsskydd saknas eller saknar regler/rutiner för något moment är du skyldig att informera din chef, som i sin tur meddelar IT-säkerhetssamordnarna
-  Alla bärbara datorer ska vara stöldskyddsmärkta
-  Alla stölder av bärbara datorer ska anmälas till IT-enheten och polisanmälas
-  Förvaltningens E-postregler och Internetpolicy gäller även vid användande av bärbara datorer



### När du arbetar

-  Om du arbetar utanför förvaltningslokalerna, tänk på att ha datorn placerad så att ingen utomstående kan se vad du skriver där
-  Om du arbetar med känsliga personuppgifter eller förvaltningsintern information är detta extra viktigt att tänka på
-  Lämna inte datorn utan uppsikt



### Lagring av information

-  Du bör inte lagra känslig information i din bärbara dator
-  Om du har känslig information i din bärbara dator ska åtkomstskydd installeras. Kontakta IT-enheten



**Uppkoppling till förvaltningens nätverk**

-  Datorn ska vara försedd med ett antivirusprogram
-  Nätverksansluten dator får inte modemuppkopplas

**Förvaring av bärbara datorer**

-  Tänk på hur du förvarar den bärbara datorn vid exempelvis konferenser, i bilen, på resor och i den egna bostaden
-  Glöm inte att låsa in den bärbara datorn i ett särskilt förvaringsutrymme/skåp efter arbetsdagen

**Säkerhetskopiering**

-  Om du lagrar information på den bärbara datorn är du själv ansvarig för säkerhetskopiering
-  Tänk på att inte förvara säkerhetskopierna tillsammans med datorn