

# Länsrapport 2011 Stockholms län

## Kommunernas del –

Tillståndsprövning och tillsyn enligt  
alkohollagen (2010:1622)

### 2.1. 1. Kommunens namn och kontaktperson för tillståndsprövning och tillsyn enligt alkohollagen.

Kommunens namn:	Kontaktpersonens namn:
Botkyrka	Göran Öhman
Danderyd	Robert Matt
Ekerö	Kaspar Fritz
Haninge kommun	Claes-Göran Ohlsson
Huddinge kommun	Per Claug
Järfälla kommun	Ann-Cathrine Bringner
Lidingö	Inger Folkelid
Nacka kommun	Anna Sessler Pettersson, Anna-Karin Ryberg, Geraldine Hamad
Norrtälje	Sofia Bergstad
Nykvarn kommun	Maria Lilliebladh
Nynäshamn	Kaj Fredenmark, Cathrine Forsbeg
Österåkers kommun	Robert Matt
Salem	Gina Turevi
Sigtuna	Katarina Bozkurt
Södertälje kommun	Maria Lilliebladh
Sollentuna kommun	Ullalena Wigholm
Solna stad	Hans Svensson, Ulf Johansson
Sundbyberg	Alf Klingvall
TÄBY	Margareta Westlin
Tyresö kommun	Inger Carlsson
Upplands-Bro kommun	Johan von Seth
Upplands Väsby	Robert Åsberg
Värmdö	Paula Hedberg
Vaxholms stad	sylvana wiström

## 2.2 ORGANISATION

### 2. Hur var arbetet med tillståndsprövning och tillsyn enligt alkohollagen fördelat i er kommun under 2011?

	Kommunstyrelsen	Socialnämnd eller motsvarande	Miljönämnd eller motsvarande	Annan	Svarande	Inget svar
Detaljhandel med folköl (5 kap. 5 §)	4,2%	75%	20,8%	0%	24	1
Servering av alkoholdrycker (8 kap.)	4,2%	79,2%	16,7%	0%	24	1
				Totalt	24	1

**2.4. 3. Hur många årsarbetskrafter avsatte kommunen för tillsyn och tillståndsprovning enligt alkohollagen under 2011?**

	Medel	Summa
Tillsyn över detaljhandel med folköl:	0,32	7,28
Tillståndsprovning och tillsyn över servering av alkoholdrycker:	0,74	17,8

Info	Tillsyn över detaljhandel med folköl:	Tillståndsprovning och tillsyn över servering av alkoholdrycker:
Botkyrka	0,1	0,8
Danderyd	0,1	0,4
Ekerö	0,075	0,15
Haninge	0,1	1
Huddinge	0,25	0,75
Järfälla	0,25	0,5
Lidingö	0,05	0,2
Nacka	0,25	2
Norrtälje	0,2	1
Nykvarn	0,5	0,05
Nynäshamn	0,2	0,45
Österåker	0,1	0,5
Salem	0,25	0,25
Sigtuna	1	1
Södertälje	0,05	1,2
Sollentuna	0,3	0,8
Solna	2	2
Sundbyberg	0,05	0,7
Täby	0,5	0,5
Tyresö	0,01	0,6
Upplands-Bro	0,4	0,5
Upplands Väsby	0,3	0,7
Värmdö	0,25	1,25
Vaxholm		0,5

## 2.5. RÅDGIVNING

**4 a. Enligt bestämmelsen i alkohollagen ska länsstyrelsen biträda kommunerna med råd i deras verksamhet (9 kap. 1 § andra stycket). Detta kan t.ex. vara råd via telefon, e-post, möten, nätverksträffar och/eller utbildningar.**

**Inom vilka områden och i vilken omfattning har kommunen under 2011 tagit emot råd och stöd från länsstyrelsen gällande alkohollagens bestämmelser?**

**Gäller alkoholservering (8 kap.):**

	Mycket vanligt		3	Mycket ovanligt		Inget råd alls har tagits emot	Svarande	Inget svar	
	5	4		2	1				
Kommunala riktlinjer (8 kap. 9 §)	0%	12,5%	37,5%	8,3%	16,7%	25%	24	1	
Ekonomisk prövning (8 kap. 12 §)	0%	16,7%	41,7%	16,7%	16,7%	8,3%	24	1	
Tillämpningen av alkohollagen i övrigt vid prövning av ansökan om tillstånd	0%	33,3%	45,8%	12,5%	4,2%	4,2%	24	1	
Tillämpningen av alkohollagen vid tillsyn på serveringsställen	0%	12,5%	33,3%	16,7%	16,7%	20,8%	24	1	
Tillämpningen av alkohollagen i ärenden som görs via anmälan (8 kap. 3-4, 6-7 §§)	4,2%	4,2%	20,8%	33,3%	12,5%	25%	24	1	
Tillsynsplan (9 kap. 2 § tredje stycket)	8,3%	16,7%	29,2%	12,5%	16,7%	16,7%	24	1	
Tillämpningen av administrativa sanktioner enligt alkohollagen (9 kap. 17-18 §§ erinran, varning, återkallelse)	0%	20,8%	37,5%	29,2%	0%	12,5%	24	1	
Arbetet med metoder för att stärka näringens egenkontroll (t.ex. ansvarsfull alkoholservering, organiserade dialog- och informationsträffar med krögare m.m.)	0%	25%	20,8%	20,8%	20,8%	12,5%	24	1	
							<b>Totalt</b>	<b>24</b>	<b>1</b>

## 2.6. RÅDGIVNING

**4 b. Enligt bestämmelsen i alkohollagen ska länsstyrelsen biträda kommunerna med råd i deras verksamhet (9 kap. 1 § andra stycket). Inom vilka områden och i vilken omfattning har kommunen under 2011 tagit emot råd och stöd från länsstyrelsen gällande alkohollagens bestämmelser? (Det kan t.ex. vara råd via telefon, e-post, möten, nätverksträffar och/eller utbildningar.) Gäller detaljhandel med folköl (5 kap. 5 §):**

	Mycket vanligt		3	Mycket ovanligt		Inget råd alls har tagits emot	Svarande	Inget svar
	5	4		2	1			
Anmälan om försäljning	0%	4,2%	12,5%	20,8%	16,7%	45,8%	24	1
Utbud av livsmedel	0%	4,2%	8,3%	25%	16,7%	45,8%	24	1
Anläggning/lokal	0%	4,2%	4,2%	16,7%	20,8%	54,2%	24	1
Egenkontrollprogram	0%	4,2%	8,3%	16,7%	25%	45,8%	24	1
Ålderskontroll	0%	4,2%	16,7%	8,3%	16,7%	54,2%	24	1
Utbildning av personal	0%	4,2%	12,5%	20,8%	25%	37,5%	24	1
Tillsynsplan (9 kap. 2 § tredje stycket)	0%	16,7%	8,3%	0%	29,2%	45,8%	24	1
Tillämpningen av administrativa sanktioner enligt alkohollagen (9 kap. 19 § varning, försäljningsförbud)	0%	4,2%	16,7%	8,3%	25%	45,8%	24	1
	Totalt						24	1

## 2.7. RÅDGIVNING

**4 c. Enligt bestämmelsen i alkohollagen ska länsstyrelsen biträda kommunerna med råd i deras verksamhet (9 kap. 1 § andra stycket). Detta kan t.ex. vara råd via telefon, e-post, möten, nätverksträffar och/eller utbildningar.**

**Inom vilka områden och i vilken omfattning har kommunen under 2011 tagit emot råd och stöd från länsstyrelsen gällande alkohollagens bestämmelser? Gäller servering av folköl (8 kap. 8 §):**

	Mycket vanlig		3	Mycket ovanlig		Inget råd har tagits emot	Svarande	Inget svar
	5	4		2	1			
Anmälan om försäljning	0%	0%	4,2%	12,5%	25%	58,3%	24	1
Matsservering	0%	0%	8,3%	16,7%	20,8%	54,2%	24	1
Anläggning/lokal	0%	0%	8,3%	12,5%	20,8%	58,3%	24	1
Egenkontrollprogram	0%	0%	12,5%	8,3%	25%	54,2%	24	1
Ålderskontroll	0%	0%	8,3%	12,5%	20,8%	58,3%	24	1
Tillsynsplan (9 kap. 2 § tredje stycket)	0%	4,2%	12,5%	0%	25%	58,3%	24	1
Tillämpningen av administrativa sanktioner enligt alkohollagen (9 kap. 19 § varning, försäljningsförbud)	0%	0%	8,3%	12,5%	20,8%	58,3%	24	1
	Totalt						24	1

## 2.8. RÅDGIVNING

**4 d. Enligt bestämmelsen i alkohollagen ska länsstyrelsen biträda kommunerna med råd i deras verksamhet (9 kap. 1 § andra stycket). Detta kan t.ex. vara råd via telefon, e-post, möten, nätverksträffar och/eller utbildningar.**

**Inom vilka områden och i vilken omfattning har kommunen under 2011 tagit emot råd och stöd från länsstyrelsen gällande alkohollagens bestämmelser?**

**Gäller övrig tillämpning:**

	Mycket vanlig		3	Mycket ovanlig		Inget råd har tagits emot	Svarande	Inget svar
	5	4		2	1			
Alkohollagen	4,2%	54,2%	20,8%	8,3%	8,3%	4,2%	24	1
Förvaltningslagen	0%	4,2%	12,5%	25%	29,2%	29,2%	24	1
Kommunernas informationsskyldighet om vad som gäller enligt alkohollagen (8 kap. 9 §)	0%	12,5%	16,7%	20,8%	20,8%	29,2%	24	1
						Totalt	24	1

## 2.9. RÅDGIVNING

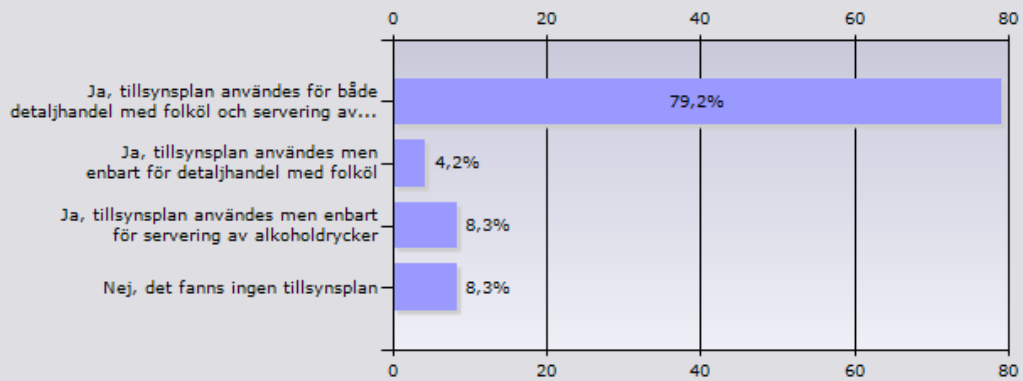
**5. Vad anser kommunen om rådgivningen från länsstyrelsen under 2011 angående alkohollagens tillämpning? Detta kan t.ex. vara råd via telefon, e-post, möten, nätverksträffar och/eller utbildningar.**

	Mycket bra			Mycket dåligt		Svarande	Inget svar	
	5	4	3	2	1			
Kommunens bedömning	62,5%	29,2%	8,3%	0%	0%	24	1	
						Totalt	24	1

Info	Kommentar:
Nacka	Utmärkt kommunikation och tillgänglighet snabbt
Nykvarn	Total personalomsättning under 2011. Information om kontakt med Länsstyrelsen finns ej dokumenterad.
Nynäshamn	Länsstyrelsen har en mycket viktig roll när det gäller råd och stöd till kommunerna i deras arbete.
Södertälje	Det har varit total personalomsättning på enheten under året. Konsult anställd sista halvåret vilket gjort att behovet av att rådfråga länsstyrelsen varit liten.
Värmdö	Lätt att få kontakt med, tillgänglig och kunnig

## 2.10. TILLSYNSPLAN

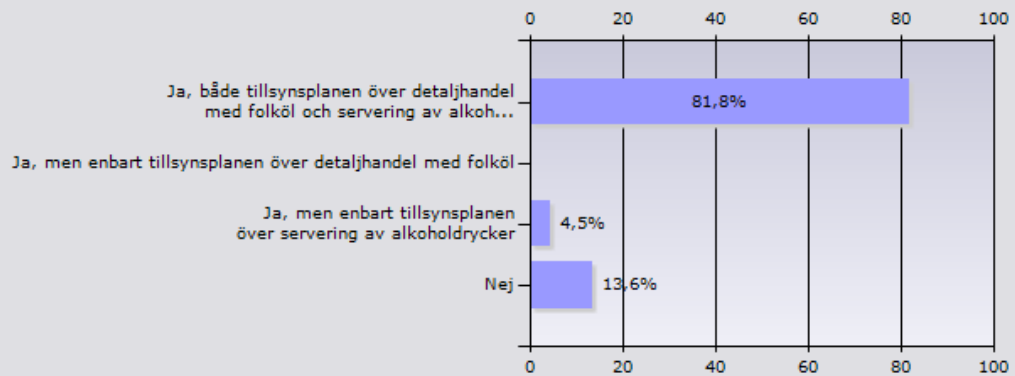
### 6. Använde kommunen en tillsynsplan för tillsyn enligt alkohollagen under 2011? (9 kap. 2 § tredje stycket)



	Procent	Antal
Ja, tillsynsplan användes för både detaljhandel med folköl och servering av alkoholdrycker	79,2%	19
Ja, tillsynsplan användes men enbart för detaljhandel med folköl	4,2%	1
Ja, tillsynsplan användes men enbart för servering av alkoholdrycker	8,3%	2
Nej, det fanns ingen tillsynsplan	8,3%	2
Svarande		24
Inget svar		1

## 2.11. TILLSYNSPLAN

### 6.1 Var tillsynsplanen antagen genom ett politiskt beslut?



	Procent	Antal
Ja, både tillsynsplanen över detaljhandel med folköl och servering av alkoholdrycker	81,8%	18
Ja, men enbart tillsynsplanen över detaljhandel med folköl	0%	0
Ja, men enbart tillsynsplanen över servering av alkoholdrycker	4,5%	1
Nej	13,6%	3
Svarande		22
Inget svar		0

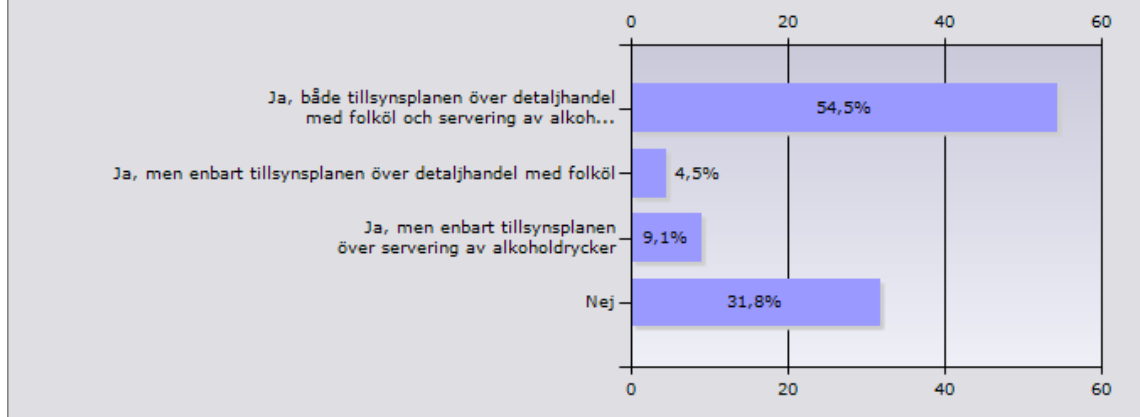
## 2.12. TILLSYNSPLAN

### 6.2 Vilket år antogs tillsynsplanen/tillsynplanerna i den version som användes under 2011?

Info	Tillsynsplan över servering av alkoholdrycker	Tillsynsplan över detaljhandel med folköl
Botkyrka	2011	
Danderyd	2011	2011
Ekerö	2011	2011
Haninge	2011	2011
Huddinge	2011	2011
Järfälla	2011	2011
Lidingö	2011	2011
Nacka	2010	2010
Norrtälje	2011	2011
Nykvarn	2010	2009
Nynäshamn	2011	2011
Österåker	2011	2011
Salem	2011	2011
Sigtuna	2011	2011
Södertälje	2010	2010
Sollentuna	0	2011
Sundbyberg	2011	2011
Täby	2011	2011
Upplands-Bro	2011	2011
Upplands Väsby	2011	2011
Värmdö	2011	
Vaxholm	2011	2011

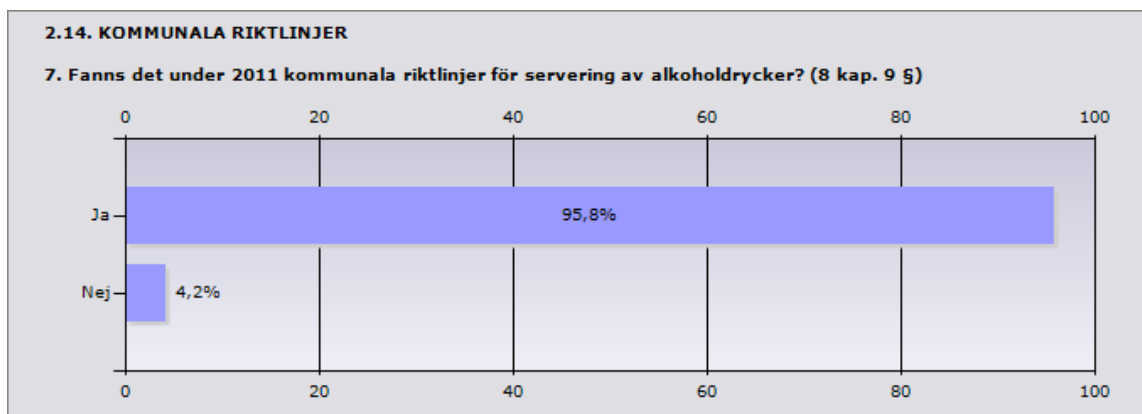
## 2.13. TILLSYNSPLAN

### 6.3 Skedde någon uppföljning av tillsynsplanen/tillsynplanerna under 2011?






	Procent	Antal
Ja, både tillsynsplanen över detaljhandel med folköl och servering av alkoholdrycker	54,5%	12
Ja, men enbart tillsynsplanen över detaljhandel med folköl	4,5%	1
Ja, men enbart tillsynsplanen över servering av alkoholdrycker	9,1%	2
Nej	31,8%	7
Svarande		22
Inget svar		0



	Procent	Antal
Ja	95,8%	23
Nej	4,2%	1
Svarande		24
Inget svar		1



	Procent	Antal
Ja	100%	23
Nej	0%	0
Svarande		23
Inget svar		0

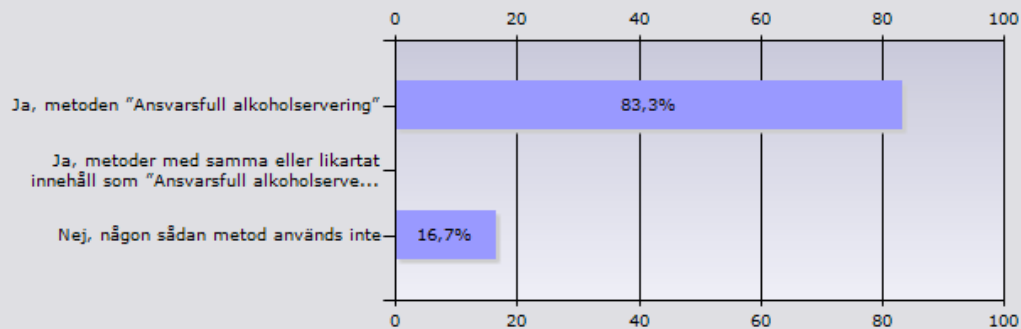
## 2.16. KOMMUNALA RIKTLINJER

### 7.2 När antogs de kommunala riktlinjerna för servering av alkoholdrycker i den version som användes under 2011?

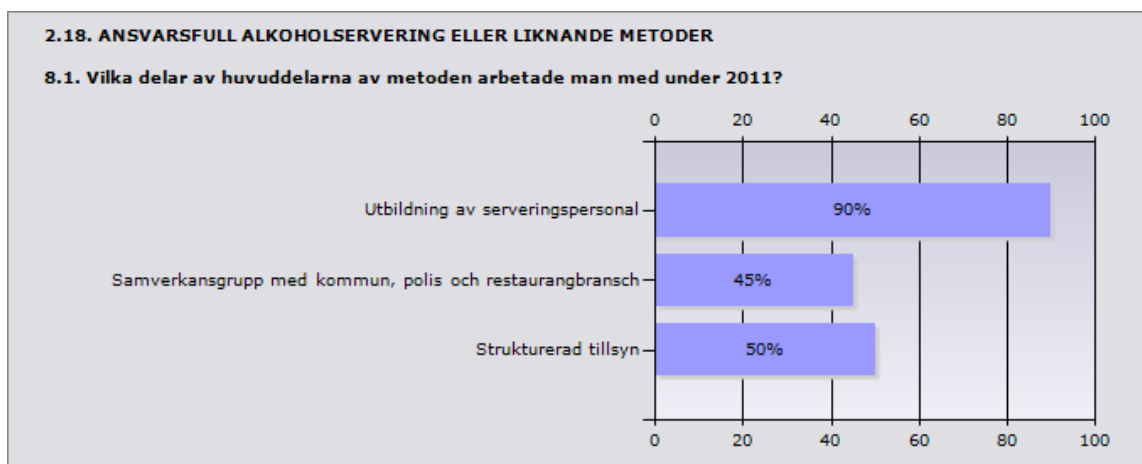
Info	Svar
Botkyrka	2004
Danderyd	2003
Haninge	2005
Huddinge	2003
Järfälla	2007
Lidingö	2009
Nacka	2009
Norrtälje	1997
Nykvarn	2010
Nynäshamn	1997
Österåker	2001
Salem	2008
Sigtuna	2010
Södertälje	2010
Sollentuna	2002
Solna	2009
Sundbyberg	2007
Täby	2011
Tyresö	1998
Upplands-Bro	2011
Upplands Väsby	2007
Värmdö	2011
Vaxholm	2009

## 2.17. ANSVARSFULL ALKOHOLSERVERING ELLER LIKNANDE METODER

8. Under 2011, bedrevs det då något arbete, helt eller delvis, enligt någon metod som syftar till att förebygga och minska alkoholservering till ungdomar under 18 år och till märkbart berusade gäster samt att minska våld och skador relaterade till alkoholkonsumtionen på restauranger?



	Procent	Antal
Ja, metoden "Ansvarsfull alkoholservering"	83,3%	20
Ja, metoder med samma eller likartat innehåll som "Ansvarsfull alkoholservering" men under ett annat namn	0%	0
Nej, någon sådan metod används inte	16,7%	4
Svarande		24
Inget svar		1



	Procent	Antal
Utbildning av serveringspersonal	90%	18
Samverkansgrupp med kommun, polis och restaurangbransch	45%	9
Strukturerad tillsyn	50%	10
Svarande		20
Inget svar		0

## 2.19. DETALJHANDEL MED FOLKÖL

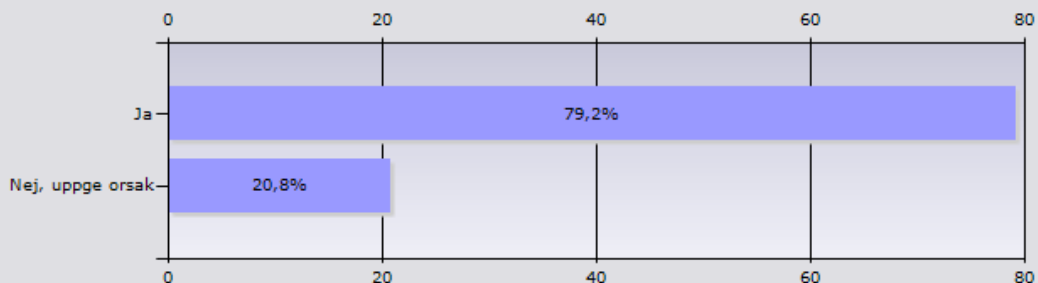
### 9. Hur många detaljhandelsställen för folköl var anmälda till kommunen den 31 december 2011? (5 kap. 5 §)

Summa	
	657

Info	Svar
Botkyrka	38
Danderyd	13
Ekerö	11
Haninge	43
Huddinge	36
Järfälla	34
Lidingö	18
Nacka	33
Norrtälje	55
Nykvarn	2
Nynäshamn	16
Österåker	30
Salem	5
Sigtuna	24
Södertälje	56
Sollentuna	31
Solna	41
Sundbyberg	23
Täby	40
Tyresö	20
Upplands-Bro	12
Upplands Väsby	23
Värmdö	42
Vaxholm	11

## 2.20. DETALJHANDEL MED FOLKÖL

### 10. Genomförde kommunen, eller kommunen i samarbete med polismyndigheten, tillsynsbesök hos detaljhandelsställen för folköl under 2011?



	Procent	Antal
Ja	79,2%	19
Nej, uppge orsak	20,8%	5
Svarande		24
Inget svar		1

Info	Nej, uppge orsak
Danderyd	inplanerat
Lidingö	endast vartannat år
Nykvärn	tidsbrist
Värmdö	Ja i samband med tillsyn av tobak

## 2.21. DETALJHANDEL MED FOLKÖL

### 10.1 Hur många detaljhandelsställen besöktes under 2011?

Summa	
	408

Info	Svar
Botkyrka	15
Ekerö	11
Haninge	35
Huddinge	18
Nacka	33
Norrtälje	23
Nynäshamn	16
Österåker	27
Salem	5
Sigtuna	24
Södertälje	38
Sollentuna	31
Solna	35
Sundbyberg	23
Täby	30
Tyresö	10
Upplands-Bro	6
Upplands Väsby	23
Vaxholm	5

## 2.22. DETALJHANDEL MED FOLKÖL

### 10.2 Hur många tillsynsbesök hos detaljhandelsställen för folköl genomfördes i kommunen under 2011?

(Ett detaljhandelsställe kan besökas vid mer än ett tillfälle och det är det totala antalet besök som ska anges här.)

Summa
467

Info	Svar
Botkyrka	16
Ekerö	11
Haninge	41
Huddinge	18
Nacka	35
Norrtälje	23
Nynäshamn	22
Österåker	35
Salem	5
Sigtuna	31
Södertälje	38
Sollentuna	31
Solna	35
Sundbyberg	32
Täby	30
Tyresö	10
Upplands-Bro	1
Upplands Väsby	48
Vaxholm	5

## 2.23. DETALJHANDEL MED FOLKÖL

### 10.3 Enligt kommunens bedömning; ungefär hur många av de besökta detaljhandelsställena hade under 2011 egenkontrollprogram som fyller sitt syfte? (Dvs. rutiner för att säkerställa att reglerna om försäljning följs?).

Summa
386

Info	Svar
Botkyrka	12
Ekerö	11
Haninge	25
Huddinge	10
Nacka	95
Norrtälje	20
Nynäshamn	8
Österåker	27
Salem	3
Sigtuna	24
Södertälje	20
Sollentuna	28
Solna	18
Sundbyberg	23
Täby	22
Tyresö	8
Upplands-Bro	5
Upplands Väsby	23
Vaxholm	4

## 2.24. DETALJHANDEL MED FOLKÖL

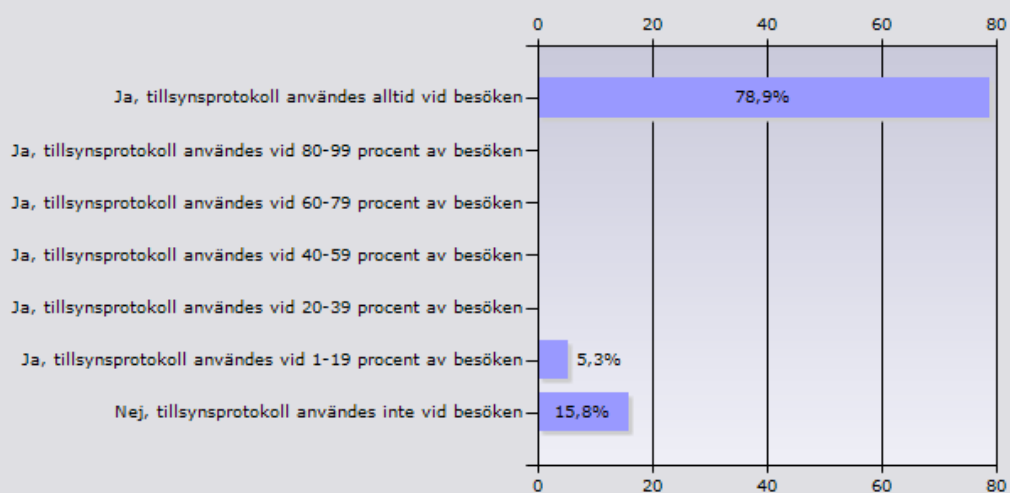
**10.4 Enligt kommunens bedömning; ungefär hur många av de näringsidkare som besöktes under 2011 svarade för att personalen hade erforderliga kunskaper om vad som gäller för försäljningen? (5 kap. 5 § sista stycket).**

Summa
399

Info	Svar
Botkyrka	12
Ekerö	11
Haninge	35
Huddinge	10
Nacka	90
Norrtälje	23
Nynäshamn	16
Österåker	27
Salem	5
Sigtuna	24
Södertälje	20
Sollentuna	28
Sundbyberg	23
Täby	30
Tyresö	8
Upplands-Bro	10
Upplands Väsby	23
Vaxholm	4

## 2.25. DETALJHANDEL MED FOLKÖL

**10.5. Användes standardiserade tillsynsprotokoll eller liknande vid tillsynsbesöken?**



	Procent	Antal
Ja, tillsynsprotokoll användes alltid vid besöken	78,9%	15
Ja, tillsynsprotokoll användes vid 80-99 procent av besöken	0%	0
Ja, tillsynsprotokoll användes vid 60-79 procent av besöken	0%	0
Ja, tillsynsprotokoll användes vid 40-59 procent av besöken	0%	0
Ja, tillsynsprotokoll användes vid 20-39 procent av besöken	0%	0
Ja, tillsynsprotokoll användes vid 1-19 procent av besöken	5,3%	1
Nej, tillsynsprotokoll användes inte vid besöken	15,8%	3
	Svarande	19
	Inget svar	0

## 2.26. DETALJHANDEL MED FOLKÖL

### 10.6. Hur många av det totala antalet tillsynsbesök genomfördes tillsammans med polisen under 2011?

Summa
165

Info	Svar
Botkyrka	2
Ekerö	0
Haninge	17
Huddinge	0
Nacka	0
Norrtälje	0
Nynäshamn	22
Österåker	2
Salem	0
Sigtuna	2
Södertälje	12
Sollentuna	6
Solna	0
Sundbyberg	16
Täby	30
Tyresö	7
Upplands-Bro	1
Upplands Väsby	48
Vaxholm	0

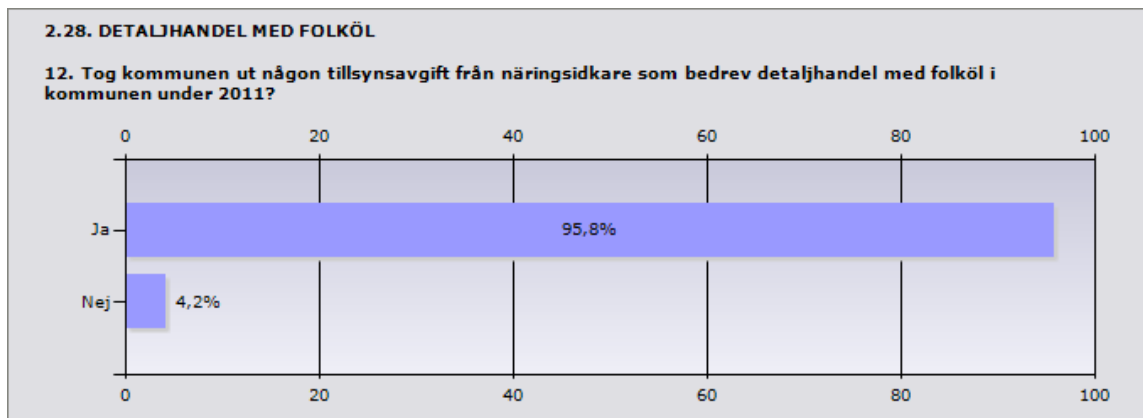
## 2.27. DETALJHANDEL MED FOLKÖL

### 11. Hur många tillsynsbesök hos detaljhandelsställen för folköl genomförde polisen, utan kommunens medverkan, under 2011? (Kontakt med polisen kan behöva tas, vid osäkerhet hos polisen uppge ungefärligt antal besök).

Summa
19




Info	Svar
Botkyrka	0
Danderyd	0
Ekerö	0
Haninge	4
Huddinge	0
Järfälla	0
Nacka	0
Norrtälje	0
Nykvarn	0
Nynäshamn	0
Österåker	0
Salem	0
Sigtuna	0
Södertälje	15
Sollentuna	0
Solna	0
Sundbyberg	0
Täby	0
Tyresö	0
Upplands Väsby	0



	Procent	Antal
Ja	95,8%	23
Nej	4,2%	1
Svarande		24
Inget svar		1

## 2.29. DETALJHANDEL MED FOLKÖL

13. Meddelade kommunen något beslut om förbud och/eller varning gällande detaljhandel med folköl med stöd av alkohollagen under 2011? (9 kap. 19 §)



	Procent	Antal
Ja	4,2%	1
Nej	95,8%	23
Svarande		24
Inget svar		1

## 2.30. DETALJHANDEL MED FOLKÖL

13.1 Hur många beslut om förbud respektive varning meddelade kommunen under 2011?

	Summa
Antal förbud 6 månader	0
Antal förbud 12 månader	0
Antal varningar	1

Info	Antal förbud 6 månader	Antal förbud 12 månader	Antal varningar
Salem			1

## 2.31. DETALJHANDEL MED FOLKÖL

13.2. Fördela antalet beslut om förbud respektive varning under 2011 enligt nedanstående grunder.

Antal varningar: Salem **1**

GRUND: Annan grund

## 2.32. ANMÄLNINGSPLIKTIGA SERVERINGSSTÄLLEN FÖR FOLKÖL

14. Hur många serveringsställen för folköl var anmälda till kommunen den 31 december 2011? (8 kap. 8 § tredje stycket)

Frågan avser inte servering av folköl på serveringsställen med serveringstillstånd.

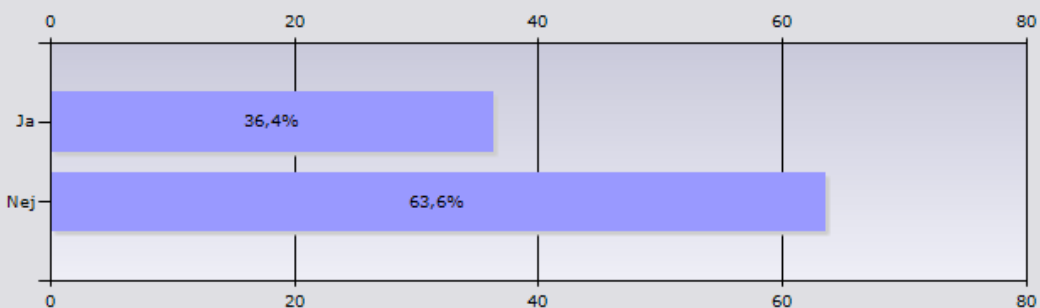
Summa	
	164

Info	Svar
Botkyrka	2
Danderyd	0
Ekerö	0
Haninge	1
Huddinge	0
Järfälla	0
Lidingö	0
Nacka	2
Norrtälje	2
Nynäshamn	0
Österåker	3
Salem	0
Sigtuna	24
Södertälje	2
Sollentuna	31
Solna	1
Sundbyberg	0
Täby	20
Tyresö	0
Upplands-Bro	0
Upplands Väsby	23
Värmdö	42
Vaxholm	11

## 2.33. ANMÄLNINGSPLIKTIGA SERVERINGSSTÄLLEN FÖR FOLKÖL

15. Genomförde kommunen, eller kommunen i samarbete med polismyndigheten, tillsynsbesök hos anmälda serveringsställen för folköl under 2011?

Frågan avser inte servering av folköl på serveringsställen med serveringstillstånd.



	Procent	Antal
Ja	36,4%	8
Nej	63,6%	14
Svarande		22
Inget svar		3

## 2.34. ANMÄLNINGSPLIKTIGA SERVERINGSSTÄLLEN FÖR FOLKÖL

**15.1 Hur många tillsynsbesök genomfördes i kommunen på anmälda serveringsställen för folköl under 2011?  
(Ett serveringsställe kan besökas vid mer än ett tillfälle och det är det totala antalet besök som ska anges här)**

**Frågan avser inte servering av folköl på serveringsställen med serveringstillstånd.**

Summa
35

Info	Svar
Botkyrka	1
Nacka	2
Norrtälje	1
Österåker	3
Salem	1
Sigtuna	24
Sollentuna	1
Upplands Väsby	2

## 2.35. SERVERINGSTILLSTÅND m.m.

**16. Hur många ansökningar om stadigvarande serveringstillstånd inkom till kommunen under 2011?**

	Summa
Ansökningar om stadigvarande serveringstillstånd till allmänheten. Antal:	286
Ansökningar om stadigvarande serveringstillstånd till slutna sällskap. Antal:	46
Ansökningar om stadigvarande serveringstillstånd till slutna sällskap för cateringverksamhet. Antal:	10

Info	Ansökningar om stadigvarande serveringstillstånd till allmänheten. Antal:	Ansökningar om stadigvarande serveringstillstånd till slutna sällskap. Antal:	Ansökningar om stadigvarande serveringstillstånd till slutna sällskap för cateringverksamhet. Antal:
Botkyrka	6	0	0
Danderyd	2	2	0
Ekerö	9	0	
Haninge	22	0	0
Huddinge	11	1	0
Järfälla	4	0	0
Lidingö	10	0	0
Nacka	23	0	3
Norrtälje	22	0	0
Nykvarn	5	0	0
Nynäshamn	11	1	0
Österåker	4	0	0
Salem	7	0	0
Sigtuna	13	0	3
Södertälje	18	30	1

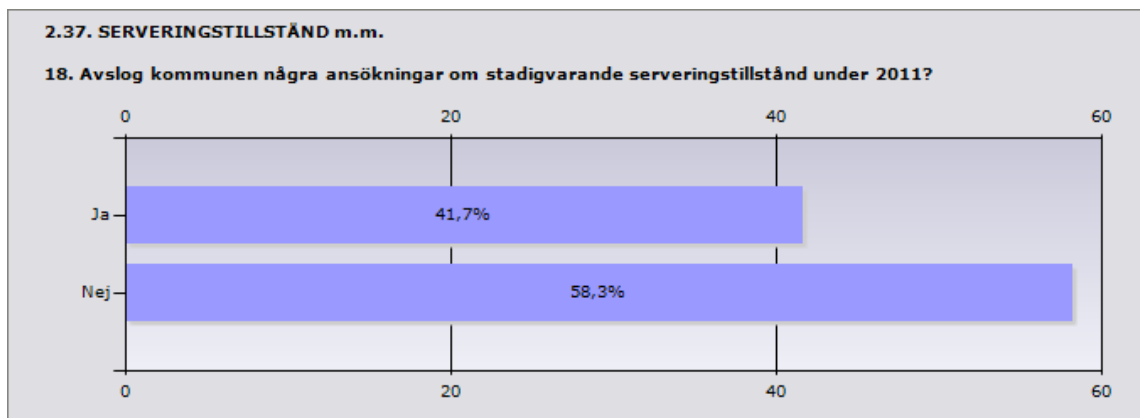
Sollentuna	11	2	0
Solna	14	1	0
Sundbyberg	56	2	0
Täby	8	6	1
Tyresö	6	0	1
Upplands-Bro	0	0	0
Upplands Väsby	6		
Värmdö	10	1	0
Vaxholm	8	0	1

## 2.36. SERVERINGSTILLSTÅND m.m.

### 17. Hur många ansökningar om stadigvarande serveringstillstånd beviljades under 2011?

	Summa
Stadigvarande serveringstillstånd till allmänheten. Antal:	193
Stadigvarande serveringstillstånd till slutna sällskap. Antal:	16
Stadigvarande serveringstillstånd till slutna sällskap för cateringverksamhet. Antal:	8

Info	Stadigvarande serveringstillstånd till allmänheten. Antal:	Stadigvarande serveringstillstånd till slutna sällskap. Antal:	Stadigvarande serveringstillstånd till slutna sällskap för cateringverksamhet. Antal:
Botkyrka	4	0	0
Danderyd	1	2	
Ekerö	8		
Haninge	14	0	0
Huddinge	6	0	0
Järfälla	4	0	0
Lidingö	10	0	0
Nacka	21	0	3
Norrtälje	19	0	0
Nykvarn	4	1	0
Nynäshamn	9	1	0
Österåker	4	0	0
Salem	5	0	0
Sigtuna	11	0	3
Södertälje	7	1	0
Sollentuna	11	2	0
Solna	13	1	0
Sundbyberg	8	1	0
Täby	8	6	1
Tyresö	4	0	0
Upplands-Bro	1	0	0
Upplands Väsby	5		
Värmdö	9	1	0
Vaxholm	7	0	1



	Procent	Antal
Ja	41,7%	10
Nej	58,3%	14
Svarande		24
Inget svar		1

## 2.38. SERVERINGSTILLSTÅND m.m.

### 18.1 Uppge antalet avslagna ansökningar om stadigvarande serveringstillstånd under 2011

	Summa
Stadigvarande tillstånd till allmänheten. Antal:	22
Stadigvarande tillstånd till slutna sällskap. Antal:	1
Stadigvarande serveringstillstånd till slutna sällskap för cateringverksamhet. Antal:	0

Info	Stadigvarande tillstånd till allmänheten. Antal:	Stadigvarande tillstånd till slutna sällskap. Antal:	Stadigvarande serveringstillstånd till slutna sällskap för cateringverksamhet. Antal:
Ekerö	2		
Huddinge	5	1	0
Nacka	2	0	0
Norrtälje	4	0	0
Sigtuna	2	0	0
Södertälje	1		
Solna	1		
Sundbyberg	3	0	0
Upplands Väsby	1		
Vaxholm	1	0	0




## 2.40. ANMÄLAN OM SERVERINGSLOKAL VID CATERINGVERKSAMHET

19. Hur många beslut tog kommunen om att godkänna anmälan om serveringslokal vid cateringverksamhet under 2011? (8 kap. 4 § första stycket). Antal

Summa
2

Info	Svar
Botkyrka	0
Danderyd	0
Ekerö	0
Haninge	0
Huddinge	0
Järfälla	0
Lidingö	0
Nacka	1
Norrtälje	0
Nykvarn	0
Nynäshamn	0
Österåker	0
Salem	0
Sigtuna	0
Södertälje	1
Sollentuna	0
Solna	0
Sundbyberg	0
Täby	0
Tyresö	0
Upplands-Bro	0
Upplands Väsby	0
Värmdö	0
Vaxholm	0



	Procent	Antal
Ja	0%	0
Nej	100%	24
Svarande		24
Inget svar		1



## 2.43. TILLFÄLLIGA SERVERINGSTILLSTÅND

### 21. Hur många ansökningar om tillfälliga serveringstillstånd inkom till kommunen under 2011?

	Summa
Ansökningar om tillfälliga serveringstillstånd till allmänheten. Antal:	104
Ansökningar om tillfälliga serveringstillstånd till slutna sällskap. Antal:	420

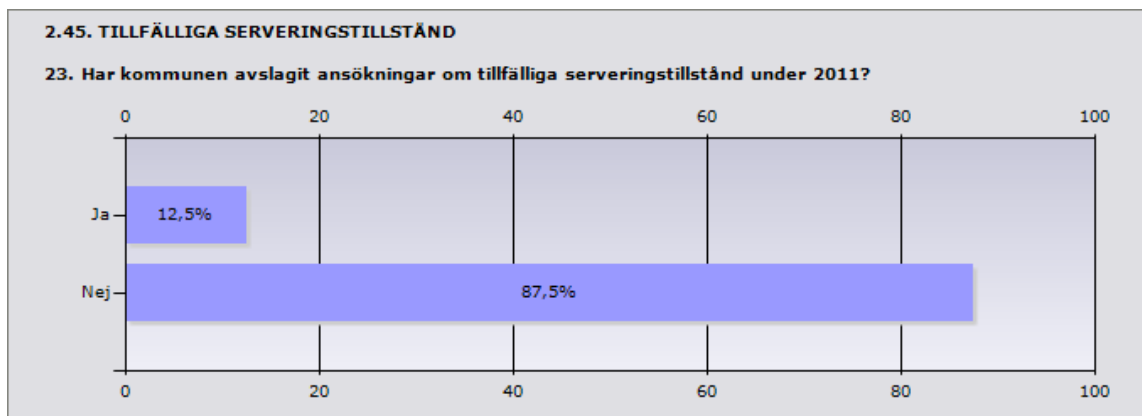
Info	Ansökningar om tillfälliga serveringstillstånd till allmänheten. Antal:	Ansökningar om tillfälliga serveringstillstånd till slutna sällskap. Antal:
Botkyrka	9	46
Danderyd	2	5
Ekerö	5	2
Haninge	3	13
Huddinge	6	16
Järfälla	7	18
Lidingö	2	7
Nacka	13	105
Norrtälje	21	52
Nykvarn	0	1
Nynäshamn	3	9
Österåker	5	4
Salem	0	0
Sigtuna	13	30
Södertälje	3	5
Sollentuna	1	6
Sundbyberg	1	73
Täby	5	2
Tyresö	0	4
Upplands-Bro	1	2
Upplands Väsby		13
Värmdö	4	2
Vaxholm	0	5

## 2.44. TILLFÄLLIGA SERVERINGSTILLSTÅND

### 22. Hur många ansökningar om tillfälliga serveringstillstånd beviljades under 2011?

	Summa
Tillfälliga serveringstillstånd till allmänheten. Antal:	119
Tillfälliga serveringstillstånd till slutna sällskap. Antal:	445

Info	Tillfälliga serveringstillstånd till allmänheten. Antal:	Tillfälliga serveringstillstånd till slutna sällskap. Antal:
Botkyrka	9	44
Danderyd	2	5
Ekerö	6	2
Haninge	4	13
Huddinge	6	16
Järfälla	7	18
Lidingö	2	7
Nacka	13	105
Norrtälje	21	52
Nykvarn	0	1
Nynäshamn	3	9
Österåker	5	4
Salem	0	0
Sigtuna	13	30
Södertälje	3	4
Sollentuna	1	6
Solna	10	25
Sundbyberg	2	73
Täby	2	5
Tyresö	0	3
Upplands-Bro	1	2
Upplands Väsby		13
Värmdö	4	2
Vaxholm	5	6



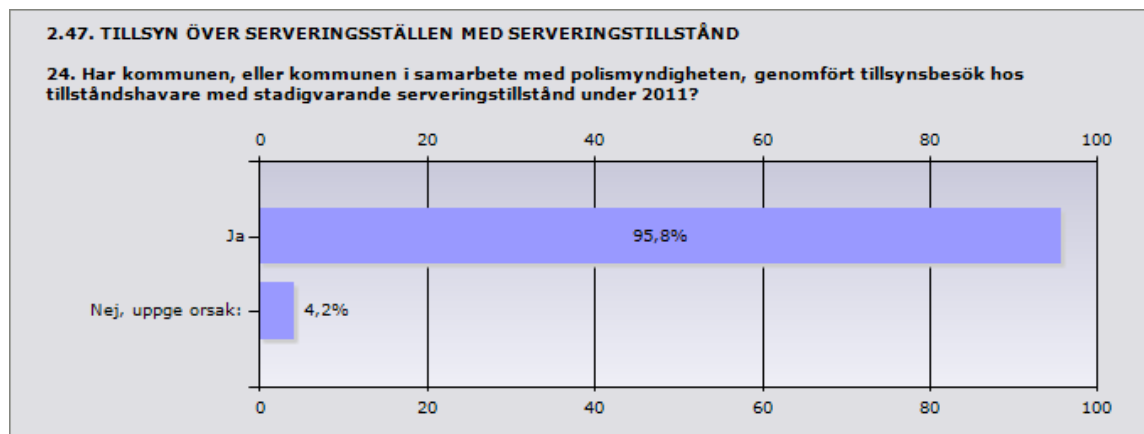
	Procent	Antal
Ja	12,5%	3
Nej	87,5%	21
Svarande		24
Inget svar		1

## 2.46. TILLFÄLLIGA SERVERINGSTILLSTÅND

### 23.1 Uppge antalet avslagna ansökningar om tillfälliga serveringstillstånd under 2011

Summa	
	4

Info	Svar
Botkyrka	2
Södertälje	1
Vaxholm	1



	Procent	Antal
Ja	95,8%	23
Nej, uppge orsak:	4,2%	1
Svarande		24
Inget svar		1

## 2.48. TILLSYN ÖVER SERVERINGSSTÄLLEN MED SERVERINGSTILLSTÅND

### 24.1 Uppge antalet tillsynsbesök under 2011

	Summa
Antal besök hos tillståndshavare, dagtid (före kl. 20.00):	511
Antal besök hos tillståndshavare, kvällstid (mellan 20.00 – 23.00):	656
Antal besök hos tillståndshavare, nattetid (efter kl 23.00):	384

Info	Antal besök hos tillståndshavare, dagtid (före kl. 20.00):	Antal besök hos tillståndshavare, kvällstid (mellan 20.00 – 23.00):	Antal besök hos tillståndshavare, nattetid (efter kl 23.00):
Botkyrka	14	6	6
Danderyd	10	8	
Ekerö	25	5	
Haninge	34	56	27
Huddinge	41	31	10

Järfälla	5	4	8
Nacka	85	15	8
Norrtälje	42	37	43
Nykvarn			1
Nynäshamn	6	32	18
Österåker		30	11
Salem	0	5	0
Sigtuna	38	43	53
Södertälje	10		24
Sollentuna	26	10	10
Solna	35	210	70
Sundbyberg	71	41	34
Täby	20	30	10
Tyresö	9	10	3
Upplands- Bro	10	3	3
Upplands Väsby	10	20	30
Värmdö	15	56	12
Vaxholm	5	4	3

## 2.49. TILLSYN ÖVER SERVERINGSSTÄLLEN MED SERVERINGSTILLSTÅND

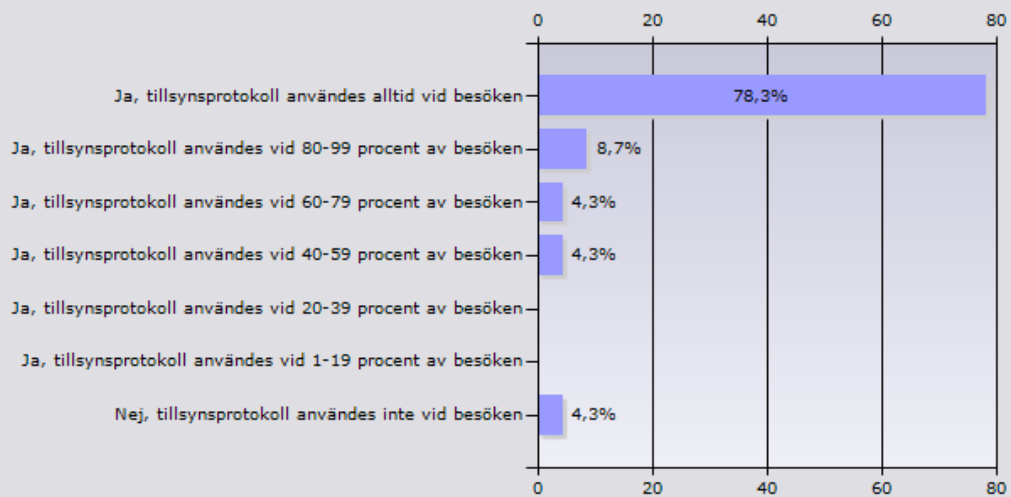
### 24.2 Hur många av besöken genomfördes tillsammans med polisen under 2011?

Summa
628

Info	Svar
Botkyrka	0
Danderyd	11
Ekerö	5
Haninge	97
Huddinge	25
Järfälla	7
Nacka	4
Norrtälje	18
Nykvarn	0
Nynäshamn	56
Österåker	2
Salem	5
Sigtuna	96
Södertälje	24
Sollentuna	20
Solna	50
Sundbyberg	42
Täby	60
Tyresö	22
Upplands-Bro	3
Upplands Väsby	60
Värmdö	18
Vaxholm	3

## 2.50. TILLSYN ÖVER SERVERINGSSTÄLLEN MED SERVERINGSTILLSTÄND

### 24.3. Användes standardiserade tillsynsprotokoll eller liknande vid tillsynsbesök under 2011?



	Procent	Antal
Ja, tillsynsprotokoll användes alltid vid besöken	78,3%	18
Ja, tillsynsprotokoll användes vid 80-99 procent av besöken	8,7%	2
Ja, tillsynsprotokoll användes vid 60-79 procent av besöken	4,3%	1
Ja, tillsynsprotokoll användes vid 40-59 procent av besöken	4,3%	1
Ja, tillsynsprotokoll användes vid 20-39 procent av besöken	0%	0
Ja, tillsynsprotokoll användes vid 1-19 procent av besöken	0%	0
Nej, tillsynsprotokoll användes inte vid besöken	4,3%	1
Svarande		23
Inget svar		0

## 2.51. TILLSYN ÖVER SERVERINGSSTÄLLEN MED SERVERINGSTILLSTÄND

### 24.4. Hur upplevde kommunen att tillståndshavare med stadigvarande serveringstillstånd tillämpade bestämmelserna om ordning och nykterhet respektive åldersgräns vid tillsynsbesöken under 2011? (3 kap. 5 och 8 §§ samt 8 kap. 20 §)

	Mycket bra		3	Mycket dåligt		Svarande	Inget svar
	5	4		2	1		
Bestämmelser om ordning och nykterhet följdes	30,4%	56,5%	13%	0%	0%	23	0
Bestämmelser om åldersgräns följdes	82,6%	13%	4,3%	0%	0%	23	0
Totalt						23	0

## 2.52. TILLSYN ÖVER SERVERINGSSTÄLLEN MED SERVERINGSTILLSTÅND


25. Hur många besök genomförde polisen utan kommunens medverkan under 2011? (Kontakt med polisen kan behöva tas, vid osäkerhet hos polisen uppge ungefärligt antal besök.)

Summa	
	584

Info	Svar
Botkyrka	47
Danderyd	0
Ekerö	10
Haninge	5
Huddinge	14
Järfälla	8
Nacka	8
Norrtälje	9
Nykvarn	5
Nynäshamn	10
Österåker	10
Salem	12
Sigtuna	21
Södertälje	9
Sollentuna	7
Solna	40
Sundbyberg	300
Täby	40
Tyresö	15
Upplands-Bro	4
Upplands Väsby	10

## 2.53. TILFÄLLIGA SERVERINGSTILLSTÅND

26. Har kommunen, eller kommunen i samarbete med polismyndigheten, genomfört tillsynsbesök hos tillståndshavare med tillfälliga serveringstillstånd under 2011?



	Procent	Antal
Ja	45,8%	11
Nej, uppge orsak:	54,2%	13
Svarande		24
Inget svar		1

Info	Nej, uppge orsak:
Botkyrka	Ej prioriterat
Ekerö	Har inte funnits något behov.
Nacka	ej prioriterat
Nykvarn	Finns ingen dokumentation - total byte av personal under 2011
Salem	finns inga
Sigtuna	Ej prioriterat
Södertälje	personalbrist
Sollentuna	Polis och ordningsvakter har funnits på plats vid ett kvällsarrangemang
Tyresö	Vi gör normalt inte tillsynsbesök vid tillfälliga tillstånd för slutna sällskap.
Upplands Väsby	Inte ansetts vara nödvändigt pga tillstånden natur.
Vaxholm	tidsbrist

## 2.54. TILLFÄLLIGA SERVERINGSTILLSTÅND

### 26.1 Uppge antalet tillsynsbesök under 2011.

	Summa
Antal besök hos tillståndshavare, dagtid (före kl. 20.00):	20
Antal besök hos tillståndshavare, kvällstid (mellan 20.00 – 23.00):	11
Antal besök hos tillståndshavare, nattetid (efter kl 23.00):	7

Info	Antal besök hos tillståndshavare, dagtid (före kl. 20.00):	Antal besök hos tillståndshavare, kvällstid (mellan 20.00 – 23.00):	Antal besök hos tillståndshavare, nattetid (efter kl 23.00):
Danderyd	1		
Haninge	1	1	
Huddinge	5	1	1
Järfälla	4	0	0
Norrtälje	3	5	2
Nynäshamn		3	
Österåker	2		
Sundbyberg	2		4
Täby	0	0	0
Upplands-Bro	1	1	
Värmdö	1		

## 2.55. TILLFÄLLIGA SERVERINGSTILLSTÅND

### 26.2. Hur många besök genomfördes tillsammans med polisen under 2011?

Summa
45

Info	Svar
Danderyd	0
Haninge	2
Huddinge	3
Järfälla	0
Norrtälje	2
Nynäshamn	2
Österåker	31
Sundbyberg	4
Täby	0
Upplands-Bro	1
Värmdö	0

## 2.56. TILLFÄLLIGA SERVERINGSTILLSTÅND

### 26.3. Hur upplevde kommunen att tillståndshavare med tillfälliga serveringstillstånd tillämpade bestämmelserna om ordning och nykterhet respektive åldersgräns vid tillsynsbesöken under 2011? (3 kap.5 och 8 §§ samt 8 kap. 20 §)

	Mycket bra		Mycket dåligt			Svarande	Inget svar
	5	4	3	2	1		
Bestämmelser om ordning och nykterhet följdes	63,6%	36,4%	0%	0%	0%	11	0
Bestämmelser om åldersgräns följdes	81,8%	18,2%	0%	0%	0%	11	0
	Totalt					11	0

## 2.57. TILLFÄLLIGA SERVERINGSTILLSTÅND

### 27. Hur många besök genomförde polisen utan kommunens medverkan under 2011?


Summa
21

Info	Svar
Danderyd	0
Haninge	0
Huddinge	0
Järfälla	0
Norrtälje	2
Nynäshamn	3
Österåker	12
Sundbyberg	0
Täby	3
Upplands-Bro	1



## 2.58. PROVSMAKNINGSTILLSTÅND OCH ANMÄLAN OM PROVSMAKNING

28. Meddelades provsmakningstillstånd av kommunen under 2011? (8 kap. 6 § första stycket 2, 7 § andra stycket)



	Procent	Antal
Ja	4,2%	1
Nej	95,8%	23
Svarande		24
Inget svar		1


## 2.59. PROVSMAKNINGSTILLSTÅND OCH ANMÄLAN OM PROVSMAKNING

28.1 Hur många provsmakningstillstånd beviljades av kommunen under 2011?

	Summa
Partihandlare (8 kap. 6 §), antal	0
Tillverkningsställe (8 kap. 7 §), antal	0

## 2.60. PROVSMAKNINGSTILLSTÅND OCH ANMÄLAN OM PROVSMAKNING

29. Avslog kommunen ansökningar om provsmakningstillstånd under 2011?



	Procent	Antal
Ja	0%	0
Nej	100%	24
Svarande		24
Inget svar		1

## 2.62. PROVSMAKNINGSTILLSTÅND OCH ANMÄLAN OM PROVSMAKNING

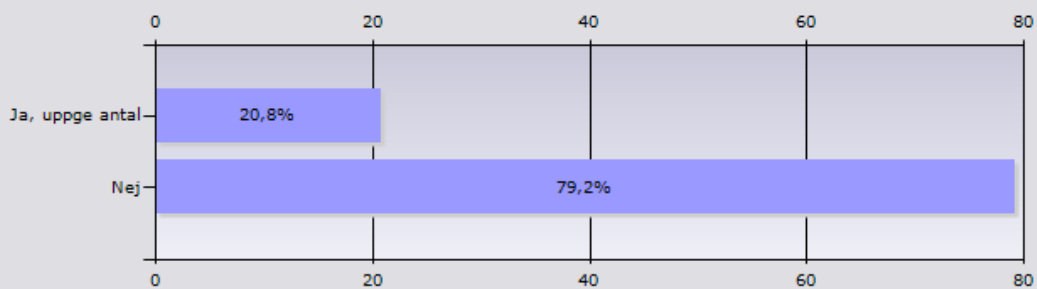
### 30. Hur många anmälningar om provsmakning inkom till kommunen under 2011?

	Summa
Serveringsställe (8 kap. 6 § första stycket 1), antal	3
Tillverkningsställe (8 kap. 7 § första stycket)., antal	0

Info	Serveringsställe (8 kap. 6 § första stycket 1), antal	Tillverkningsställe (8 kap. 7 § första stycket)., antal
Botkyrka	0	0
Danderyd	0	0
Ekerö	0	0
Haninge	0	0
Huddinge	0	0
Järfälla	0	0
Lidingö	0	0
Nacka	2	0
Norrtälje	0	0
Nykvarn	0	0
Nynäshamn	0	0
Österåker	0	0
Salem	0	0
Sigtuna	0	0
Södertälje	0	0
Sollentuna	0	0
Solna	0	0
Sundbyberg	0	0
Täby	0	0
Tyresö	1	
Upplands-Bro	0	0
Upplands Väsby	0	0
Värmdö	0	0
Vaxholm	0	0

### 2.63. KRYDDNING AV SPRITDRYCK

31. Tog kommunen emot anmälningar om kryddning av spritdryck för servering som snaps under 2011? ( 8 kap. 3 §)




	Procent	Antal
Ja, uppge antal	20,8%	5
Nej	79,2%	19
Svarande		24
Inget svar		1

Info	Ja, uppge antal
Lidingö	1
Nacka	2
Norrtälje	0
Österåker	1
Värmdö	1

### 2.64. SAMVERKAN MED ANDRA KOMMUNER

32. Utförde er kommun tillståndsprovning och/eller tillsyn enligt alkohollagen åt en eller flera andra kommuner under 2011, vilken var reglerad i någon form av avtal? (9 kap. 6 §)



	Procent	Antal
Ja	16,7%	4
Nej	83,3%	20
Svarande		24
Inget svar		1

## 2.65. SAMVERKAN MED ANDRA KOMMUNER

### 32.1 Uppge antal kommuner

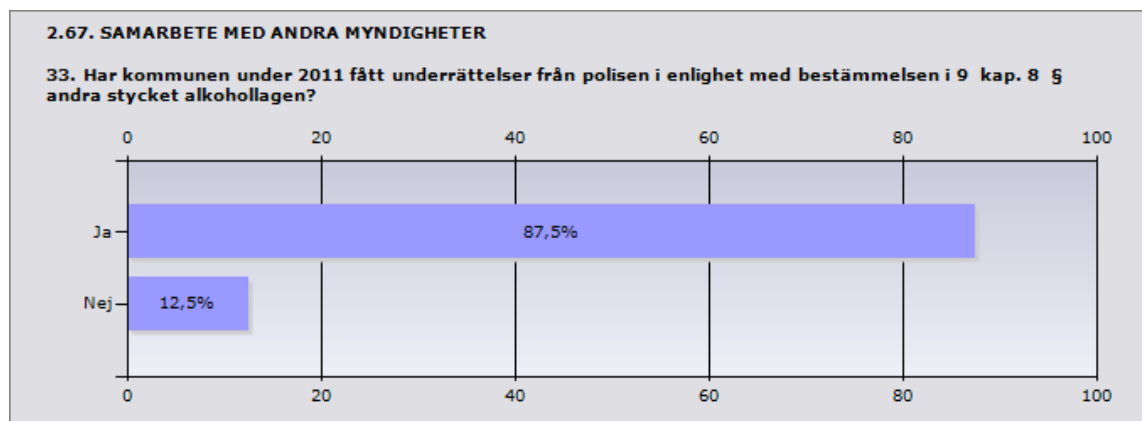
Summa
6

Info	Svar
Norrtälje	1
Södertälje	2
Sundbyberg	1
Vaxholm	2

## 2.66. SAMVERKAN MED ANDRA KOMMUNER

### 32.2 Vilka områden omfattade denna samverkan under 2011?


	Procent	Antal
Tillståndsprovning	100%	4
Tillsyn över serveringsställen	75%	3
Tillsyn över detaljandel med folköl	50%	2
Svarande		4
Inget svar		0



	Procent	Antal
Ja	87,5%	21
Nej	12,5%	3
Svarande		24
Inget svar		1

## 2.68. SAMARBETE MED ANDRA MYNDIGHETER

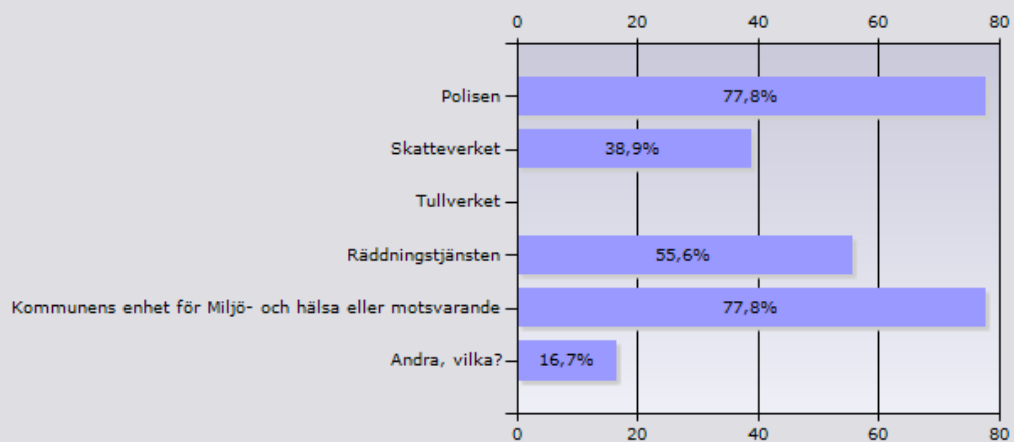
34. Har kommunen under 2011 genomfört tillsynsbesök tillsammans med någon annan myndighet (samordnad tillsyn)?



	Procent	Antal
Ja	75%	18
Nej	25%	6
Svarande		24
Inget svar		1

## 2.69. SAMARBETE MED ANDRA MYNDIGHETER

34.1. Med vilka andra myndigheter genomförde kommunen under 2011 gemensamma tillsynsbesök (samordnad tillsyn)?




	Procent	Antal
Polisen	77,8%	14
Skatteverket	38,9%	7
Tullverket	0%	0
Räddningstjänsten	55,6%	10
Kommunens enhet för Miljö- och hälsa eller motsvarande	77,8%	14
Andra, vilka?	16,7%	3
Svarande		18
Inget svar		0

Info	Andra, vilka?
Österåker	miljö- och hälsoskyddsinspektörer
Södertälje	Miljö
Värmdö	Länstyrelsen

## 2.70. ADMINISTRATIVA ÅTGÄRDER

35. Har kommunen fattat beslut om erinran, varning, och/eller återkallelse av serveringstillstånd med stöd av alkohollagen 9 kap. 17 eller 18 §§ under 2011?



	Procent	Antal
Ja	70,8%	17
Nej	29,2%	7
Svarande		24
Inget svar		1

## 2.71. ADMINISTRATIVA ÅTGÄRDER

35.1. Hur många beslut om erinran, varning och/eller återkallelse av serveringstillstånd meddelade kommunen med stöd av alkohollagen under 2011 ? (9 kap. 17 eller 18 §§)

	Summa
Antal erinran:	23
Antal varningar:	19
Antal återkallelser:	30

Info	Antal erinran:	Antal varningar:	Antal återkallelser:
Botkyrka	0	0	4
Danderyd		2	
Ekerö	1		
Haninge	1	0	0
Lidingö	1	0	0
Nacka	5	2	8
Norrtälje	1	3	0
Nykvarn			1
Österåker	1	3	
Salem	1	0	1
Sigtuna	1	2	2
Södertälje	0	1	11
Solna	0		
Sundbyberg	5	4	1
Tyresö	3	0	2
Upplands Väsby	2	2	
Vaxholm	1		

## 2.72. ADMINISTRATIVA ÅTGÄRDER

### 35.2 Fördela antalet beslut om erinran och varningar enligt nedanstående grunder.

Info	9 kap. 17 § 1		9 kap. 17 § 2		9 kap. 17 § 2		9 kap. 17 § 2		9 kap. 17 § 2		9 kap. 17 § 2		9 kap. 17 § 2		9 kap. 17 § 2		9 kap. 17 §	
	Antal erinran	Antal varningar	Antal erinran	Antal varningar	Antal erinran	Antal varningar	Antal erinran	Antal varningar	Antal erinran	Antal varningar	Antal erinran	Antal varningar	Antal erinran	Antal varningar	Antal erinran	Antal varningar	Antal erinran	Antal varningar
Botkyrka	0	0	0	0	0	0	0	0	0	0	0	0	0	0	0	0	0	0
Danderyd									2									
Ekerö																		1
Haninge			1															
Lidingö			1															
Nacka	0	1	0	1	0	0	0	0	1	0	0	0	1	0	1	0	2	
Norrtälje	1									2		1						
Österåker				1						1		1	1					
Salem													1					
Sigtuna				2					1									
Södertälje											1							
Solna	0			1				1										
Sundbyberg			6															3
Tyresö	1		1									1						
Upplands Väsby			1	2														1
Vaxholm														1				





## 2.74 SERVERING VID HÖGSKOLA/UNIVERSITET

### 36. Finns det något universitet eller en högskola i kommunen?

	Procent	Antal
Ja	20,8%	5
Nej	79,2%	19
Svarande		24
Inget svar		1

## 2.75. SERVERING VID HÖGSKOLA/UNIVERSITET

### 36.1 Hur många stadigvarande serveringstillstånd till slutna sällskap i kommunen avsåg studentpubar eller motsvarande under 2011?

Summa
4

Info	Svar
Haninge	1
Huddinge	2
Norrtälje	0
Södertälje	1
Solna	0

## 2.76. SERVERING VID HÖGSKOLA/UNIVERSITET


### 36.2 Hur många tillfälliga serveringstillstånd till slutna sällskap i kommunen avsåg studentpubar eller motsvarande under 2011?

Summa
7

Info	Svar
Haninge	0
Huddinge	1
Norrtälje	0
Södertälje	6
Solna	0

## 2.77. SERVERING VID HÖGSKOLA/UNIVERSITET

### 37. Med avseende på studentpubar; har kommunen, eller kommunen i samarbete med polismyndigheten, genomfört tillsynsbesök hos tillståndshavare med stadigvarande serveringstillstånd under 2011?



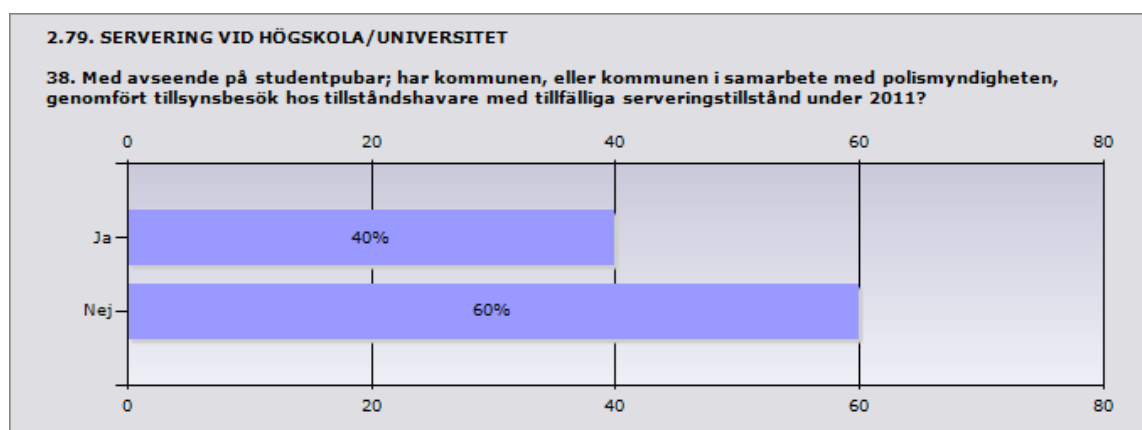
	Procent	Antal
Ja	20%	1
Nej	80%	4
Svarande		5
Inget svar		1

## 2.78. SERVERING VID HÖGSKOLA/UNIVERSITET

### 37.1 Uppge antal tillsynsbesök under 2011

Summa
2

Info	Svar
Solna	2



	Procent	Antal
Ja	40%	2
Nej	60%	3
Svarande		5
Inget svar		1

## 2.80. SERVERING VID HÖGSKOLA/UNIVERSITET


### 38.1 Uppge antal tillsynsbesök under 2011

Summa
4

Info	Svar
Norrtälje	2
Södertälje	2

### 2.81. SERVERING VID HÖGSKOLA/UNIVERSITET

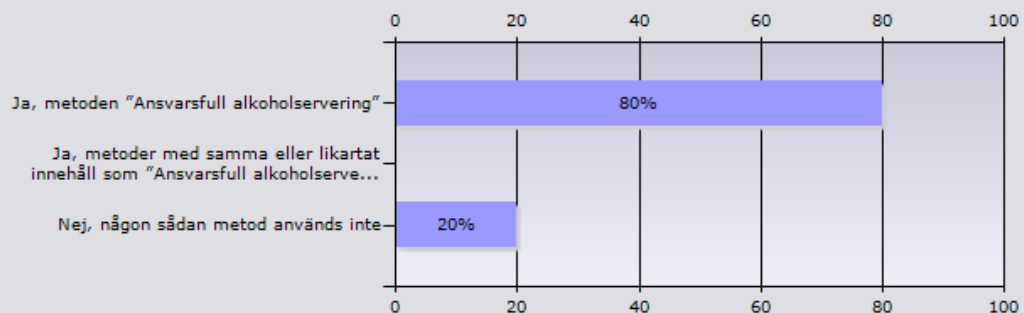
39. Med avseende på studentpubar; har kommunen fattat beslut om återkallelse av serveringstillstånd, varning, och/eller erinran med stöd av alkohollagen 9 kap. 17 och/eller 18 §§ under år 2011?



	Procent	Antal
Ja	0%	0
Nej	100%	5
Svarande		5
Inget svar		1

### 2.83. ANSVARSFULL ALKOHOLSERVERING ELLER LIKNANDE METODER AVSEENDE STUDENTPUBAR ELLER MOTSVARANDE

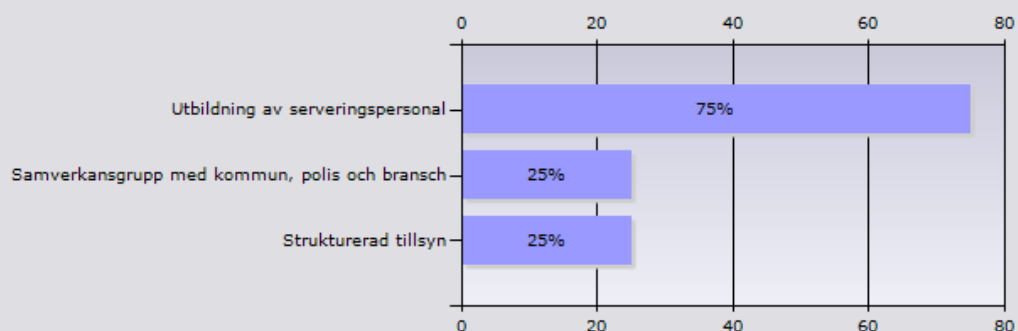
40. Under 2011, bedrevs det då något arbete, helt eller delvis, enligt någon metod som syftar till att förebygga och minska alkoholserving till ungdomar under 18 år och till märkbart berusade gäster samt att minska våld och skador relaterade till alkoholkonsumtionen på studentpub eller motsvarande?



	Procent	Antal
Ja, metoden "Ansvarsfull alkoholserving"	80%	4
Ja, metoder med samma eller likartat innehåll som "Ansvarsfull alkoholserving" men under ett annat namn	0%	0
Nej, någon sådan metod används inte	20%	1
Svarande		5
Inget svar		1

## 2.84. ANSVARSFULL ALKOHOLSERVERING ELLER LIKNADE METODER AVSEENDE STUDENTPUBAR ELLER MOTSVARANDE

### 40.1 Vilka delar av metoden arbetade man med under 2011?



	Procent	Antal
Utbildning av serveringspersonal	75%	3
Samverkansgrupp med kommun, polis och bransch	25%	1
Strukturerad tillsyn	25%	1
Svarande		4
Inget svar		0

## 2.85. Synpunkter på frågorna om arbetet enligt alkohollagen

Info	Svar
Danderyd	Frågor om polisens egna tillsyn där kommunen inte deltar bör besvaras av polisen själva och inte via någon annan.
Haninge	Fråga 35.3 Antal återkallelser om tillståndet inte längre utnyttjas 9 kap 18 § p1) bör inskränkas till att bara gälla då krogverksamheten helt har upphört. Kan inte se värdet av att vet hur många som återkallas bara för att krogen bytt ägare. Den intressanta statistiken bör väl vara om antalet krogar har minskat. Vi har haft ett tillfälligt tillstånd till allmänheten. Det besöktes två gånger samma kväll.
Österåker	För omfattande och för hög detaljnivå. När det gäller polisen och deras arbetsinsats bör frågorna ställas till dom.
Södertälje	Enheten hade under året total personalomsättning. Konsult anlätades från maj - december. Normalt åa är 3 - nu var det 1,5 som arbetade med både tillståndsgivning och tillsyn.
Sollentuna	Svårt att förstå om frågorna avser alkohol eller folköl. I vår kommun ligger ansvaret för alkohol och folköl på olika avdelningar, vilket innebär att det som är rätt svar för den ena avdelningen inte alltid gäller för båda verksamheterna. Det skulle vara bättre att få en enkät för folköl och en enkät för serveringstillstånd.
Tyresö	Dela gärna upp orsakerna för varning mm mer. Visste inte vad jag skulle markera när serveringsansvarig saknades.  Tillfällig ändring av stadigvarande serveringstillstånd finns inte med i enkäten. Vi har ett antal ärenden varje år där man söker om utökad tid och eller utökat område.
Värmdö	Då vår tidigare alkoholhandläggare slutade sista april, och han inte fyllt i denna enkät, så har vi fått efterkonstruera flera delar i enkäten. Saknar rapporter från Polisens egen tillsyn.