



USK

STOCKHOLMS STADS UTREDNINGS-
OCH STATISTIKKONTOR AB



Så tycker föräldrarna om

FÖRSKOLAN I FARSTA STADSDELSOMRÅDE 2008

*Resultat av en enkät genomförd av USK på uppdrag
av
Utbildningsförvaltningen och elva stadsdelsförvaltningar
Jan-Ivar Ivarsson*



Förskoleverksamheten i Stockholm 2008

Utbildningsförvaltningen och stadsdelsförvaltningarna följer på olika sätt hur förskoleverksamheten i staden utvecklas. Återkommande brukarundersökningar är en del i uppföljningen. Syftet med dessa är att få en bild av hur verksamheten fungerar och utvecklas ur användarnas perspektiv.

Under våren 2008 har en stor enkät genomförts inom förskoleverksamheten i Stockholm. Nästan 20 000 förskoleföräldrar i staden har tillfrågats om hur nöjda de är med sitt barns förskola/familjedaghem. Svarsbenägenheten var god. 80 procent besvarade enkäten. Föräldrarna har bedömt sina barns förskolor/familjedaghem i drygt trettio avseenden och också avgett sammanfattande helhetsomdömen om verksamheten. Resultaten av undersökningen visar bl a

- ❖ Stockholms förskoleverksamhet får 2008 mycket positiva helhetsomdömen av brukarna. Över 90% av föräldrarna är på det hela taget nöjda med barnens förskola/familjedaghem, är beredda att rekommendera denna till sina vänner och upplever att deras barn trivs där.
- ❖ Mest beröm får förskolan av föräldrarna för barnens trygghet och trivsel. Mycket uppskattad är också personalen och personalens sätt att möta barn och föräldrar. Mindre nöjda är förskoleföräldrarna med inom- och utomhusmiljön och framför allt med personaltätheten och barngruppernas storlek i förskolan
- ❖ När årets undersökning jämförs med de tidigare gjorda undersökningarna är stabiliteten i resultaten slående. 2008 års resultat är minst lika positiva som tidigare och bekräftar fullt ut den höga uppskattning som funnits och finns av förskoleverksamheten. Mönstren i föräldrarnas bedömningar är likartade över tiden. Förskolan får hela tiden goda omdömen i vissa avseenden och mindre goda i andra. I ett par avseenden pekar resultaten dock på förändrade trender i brukartillfredsställelsen den senaste 10-årsperioden. Föräldrarna har blivit något mer kritiska till förskolornas utemiljö/gård och något mindre kritiska ifråga om personaltäthet och barngruppsstorlek.
- ❖ Föräldrarnas tillfredsställelse med förskoleverksamheten är ungefär lika stor oberoende av barnets ålder och kön, av om barnet gått en längre eller kortare tid vid förskolan och av om de vistas där få eller många timmar. Mammorna och papporna är också ungefär lika nöjda. Mer betydande skillnader i brukartillfredsställelsen framkommer däremot mellan kommunalt och enskilt driven förskoleverksamhet och mellan förskolor och familjedaghem.
- ❖ Den enskilt drivna förskoleverksamheten får något positivare föräldraomdömen i nästan alla avseenden än den kommunalt drivna. Särskilt märkbara är skillnaderna ifråga om tillfredsställelsen med barngruppernas storlek och personaltätheten.

- ❖ Familjedaghemmen får genomgående bättre omdömen av sina föräldrar än förskolorna. Störst är skillnaden i föräldratillfredsställelse för barngruppernas storlek och utemiljö/utevistelse. Även för sådana aspekter som möjligheter till lugn och ro för barnen, informationen om barn och verksamhet är föräldraomdömena mer positiva om familjedaghemmen än om förskolorna.
- ❖ Stadsdelsförvaltningarna har det övergripande ansvaret för de kommunalt drivna förskolorna och familjedaghemmen i sina stadsdelsområden. Föräldrarnas helhetsomdömen om den kommunalt drivna förskoleverksamheten varierar bara måttligt mellan olika stadsdelsområden. När det gäller hur nöjda föräldrarna är med personaltätheten och barngruppernas storlek finns dock mer betydande skillnader mellan olika stadsdelsområden.
- ❖ I de avseenden som vår enkät täcker är föräldrarna genomsnittligt mest nöjda med den kommunalt drivna förskoleverksamheten i Östermalms och Södermalms SDO. Förskoleföräldrarna i Kungsholmens och Älvsjö SDO är tvärt om genomsnittligt minst nöjda. Den stora variationen i föräldratillfredsställelse med förskoleverksamheten återfinns dock inte mellan stadsdelsområden utan mellan olika individuella förskolor inom stadsdelsområdena.

Så sammanfattas resultaten i huvudrapporten, där resultat för staden som helhet presenteras och jämförelser på stadsdelsområdesnivå görs. I den finns också mer ingående resultatredovisning och en dokumentation av undersökningens genomförande, urvalsstorlekar bortfall mm. Rapporten i sin helhet finns på USKs hemsida (www.stockholm.se/usk) under Uppdragsrapporter 2008 ”Brukarundersökning inom – Förskoleverksamheten i Stockholm 2008”.

I den här rapporten, som kan betraktas som en komplettering till huvudrapporten, beskrivs resultaten på förskolenivå för Farsta stadsdelsområde. Det är en av elva stadsdelsområdesrapporter som tagits fram där föräldraomdömena om stadsdelsområdets kommunalt drivna förskolor redovisas och jämförs med varandra.

Förskoleverksamheten i Farsta SDO 2008



Ansatsen med en urvalsundersökning lämpar sig mindre bra om man vill studera situationen vid enskilda förskolor. För sådana studier krävs i praktiken totalundersökningar där samtliga föräldrar vid de aktuella förskolorna inbjuds att delta. Alla stadsdelsförvaltningar erbjuds innan undersökningen utvidga urvalet och göra totalundersökningar för den förskoleverksamhet de svarar för i sina stadsdelsområden. Elva förvaltningar beställde sådana tilläggsurval, däribland Farsta stadsdelsförvaltning. Svarsfrekvensen för Farsta är 82%.

Där totalundersökningar genomförts finns nu möjlighet att bryta ned redovisningen av resultaten på förskolenivå och att jämföra hur nöjda föräldrarna är vid olika förskolor. Stadsdelsförvaltningarna ansvarar för verksamheten vid de kommunalt drivna förskolorna och familjedaghemmen. Det är resultaten för dessa (ej enskilt driven verksamhet) som redovisas. Materialet kan användas som en del i stadsdelsförvaltningarnas uppföljning och planering och av föräldrar och personal för att diskutera kvaliteten och verksamheten vid den egna förskolan.

Några ord om brukarundersökningar

När man vill utvärdera hur olika verksamheter utvecklas väger naturligtvis kundernas/brukarnas omdömen tungt. Det är ändå viktigt att minnas att brukarperspektivet är ett av flera möjliga perspektiv och inte det enda kriteriet för att bedöma och följa hur verksamhetens kvalitet utvecklas. Brukarnas subjektiva bedömningar kan påverkas både av rapporter i massmedia, tillfälliga händelser och särskilda omständigheter i verksamheten. Det innebär att brukaromdömena kan svänga snabbt.

Brukaromdömena är också starkt beroende av egna förväntningar och anspråksnivåer. Brukarnas/föräldrarnas subjektiva upplevelser och omdömen om förskoleverksamheten avspeglar således inte nödvändigtvis på något direkt och enkelt sätt den faktiska kvaliteten i verksamheten. När föräldrarna tar ställning till om de är nöjda eller missnöjda med olika förhållanden i förskolan sker det i ett samspel mellan vilka förväntningar de har och hur den faktiska verkligheten ser ut. Har man mycket höga förväntningar och krav kan man vara missnöjd med samma förhållanden och faktiska kvalitet som den med lägre förväntningar och krav är nöjd med.

Vi har i huvudrapporten konstaterat att det finns vissa skillnader i hur positiva brukaromdömena om den kommunala förskoleverksamheten är i olika SDO (se även figur 1 nedan). Kanske kan en del av dessa skillnader hänföras till stadsdelsnämndernas/-förvaltningarnas eget agerande. Lika stor roll kan dock andra faktorer och förhållanden spela - t ex olikheter i befolkningens demografiska och sociala struktur i stadsdelsområdena, om en stor del av barnen talar främmande språk och kommer från andra kulturer eller om föräldrarna har olika höga krav i olika stadsdelsområden.

Beslut och satsningar på SDN-nivå påverkar förutsättningarna och betingelserna för arbetet ute på de enskilda förskoleenheterna. Det är här, mellan olika förskolor, som vi återfinner den största variationen i föräldratillfredsställelsen. Det är vid den individuella förskolan/familjedaghemmet som föräldrar med olika krav konkret möter förskoleverksamheten och skaffar sig underlag för sina omdömen om denna. Inom samtliga stadsdelsområden finns en betydande spännvidd mellan förskolorna med de bästa respektive de sämsta föräldraomdömena.

Brukarnas betyg/föräldraomdömena ska alltså inte betraktas som ”den absoluta sanningen” om förskoleverksamheten. De ska tas för just vad de är, användarnas subjektiva mening om verksamheten vid ett visst tillfälle. Detta är dock nog så viktigt. Det är ju för kunderna/brukarna - barnen och föräldrarna som verksamheten finns till.

Rapportens innehåll

Huvuddelen av enkäten har bestått av att föräldrarna fått bedöma sin förskola/ familjedaghem i ett trettiotal olika avseenden. För varje aspekt har de angett i vilken grad de är tillfredsställda med sin förskola på en femgradig skala från ”mycket nöjd” till ”mycket missnöjd”. Dessutom har de fått avge sammanfattande helhetsomdömen om förskoleverksamheten. Hur föräldrarnas bedömningar och svar på dessa frågor ser ut vid stadsdelsområdets olika förskolor redovisas i denna rapport med hjälp av tabeller och diagram.

Den första delen av rapporteringen består av en serie diagram. I det inledande diagrammet ges en fingervisning om hur de olika stadsdelsområdena ligger till inbördes när det gäller föräldraomdömen om förskoleverksamheten. Där är det föräldrarnas helhetsomdöme om de kommunala förskolorna/familjedaghemmen i Stockholms 14 SDO som jämförs. I de följande diagrammen åskådliggörs föräldrarnas omdömen om förskoleverksamheten i olika avseenden i form av medelvärdespoäng för olika förskolor/enheter inom stadsdelsområdet. Diagrammen belyser skilda aspekter av verksamheten – Utveckling och lärande (2-4), Bemötande och relationer (5-9), Inflytande och samverkan (10-13), Yttre och inre miljö (14-17) och Helhetsomdömen (18-19).

Den andra delen av rapporten består av tabeller. Där redovisas den procentuella svarsfördelningen fråga för fråga nedbrutet på förskola/enhet. I tabellerna är enheterna rangordnade i fallande ordning efter medelvärdespoäng (mv-poäng). De förskolor som får bäst omdömen av föräldrarna i olika avseenden hamnar alltså högst i tabellerna.

Förskolor/enheter där antalet svarande är mindre än tio redovisas ej. Någon särredovisning görs ej heller för de enheter som efter undersökningens genomförande övergått till enskild regi. Samtliga familjedaghem redovisas tillsammans. Observera att i de fall där antalet svarande är litet (t e x 12, 13, 14 svarande) kan en eller ett par personers svar ”betyda mycket” i procent räknat.

För sådana frågor där många föräldrar tycker att de har för litet information för att kunna ta ställning till frågan och svarar ”vet ej” blir utrymmet för en hög andel nöjda automatiskt mindre och betygsmedelvärdet lägre. Höga andelar vet ej- svar finns, som framgår av tabellerna, för frågorna om tillfredsställelsen med- ”Hur medvetet personalen arbetar med att ge pojkar och flickor lika möjligheter”, ”Personalens lyhördhet för barnens önsknings och behov” samt ”Barnens möjligheter att få vara med och påverka”.

Analys och användning av resultaten

För att förstå och tolka resultaten på ett insiktsfullt sätt krävs detaljerade kunskaper om förhållandena i verksamheten och situationen vid olika förskolor. Sådana kunskaper finns på olika håll i stadsdelsförvaltningen och inte minst ute på förskolorna. Analysen av resultaten kan därför med fördel göras där.

Politiker och tjänstemän vid stadsdelsförvaltningen får genom undersökningresultaten faktiska besked om hur stor andel av föräldrarna som är nöjda med förskoleverksamheten i stadsdelsområdet och vid olika förskolor/enheter. Materialet ger också underlag för analyser av i vilka avseenden verksamheten får sämre respektive bättre omdömen av föräldrarna. Hur stora är skillnaderna mellan olika förskolor? Får vissa förskolor dåliga omdömen i alla avseenden medan andra får toppenomdömen för alla aspekter av verksamheten? Är variationen och skillnaderna i omdömen så olikartade att man kan befara orättvisor och brister i likvärdighet i den förskoleservice som invånarna erbjuds i stadsdelsområdet?

Ute på förskolorna kan materialet användas för att ställa frågor av följande slag: I vilka avseenden och i vilken grad når vi vid vår förskola uppställda mål och åtaganden? Var har vi våra styrkor och förbättringsmöjligheter? Är föräldrarna mer eller mindre nöjda hos oss med olika förhållanden än vid de andra förskolorna i stadsdelsområdet? Kan föräldrarnas grad av nöjdhet/missnöjdhet förklaras och knytas till speciella förhållandena vid vår förskola? Har vi andra förutsättningar än på annat håll? Är våra föräldrar mer/mindre krävande? Kan vi informera bättre? Behöver vi ändra arbetssätt och rutiner?

Diskuteras resultaten med föräldrarna kan kanske också en del frågetecken rätas ut. I bästa fall kan de precisera litet närmare på vilket sätt man är nöjd respektive missnöjd. Tillsammans kan man diskutera vilka förutsättningar och möjligheter som finns till förändringar och försöka hitta konkreta sätt att ytterligare förbättra verksamheten.



Sitt upp och fatta tyglarna!

DIAGRAM

De följande diagrammen beskriver resultaten med hjälp av medelvärdespoäng. Varje värde på den femgradiga bedömningsskalan, från ”mycket missnöjd” till ”mycket nöjd” har tilldelats en medelvärdespoäng enligt följande:

Mycket nöjd	+2
Ganska nöjd	+1
Varken eller/Vet ej	0
Ganska missnöjd	-1
Mycket missnöjd	-2

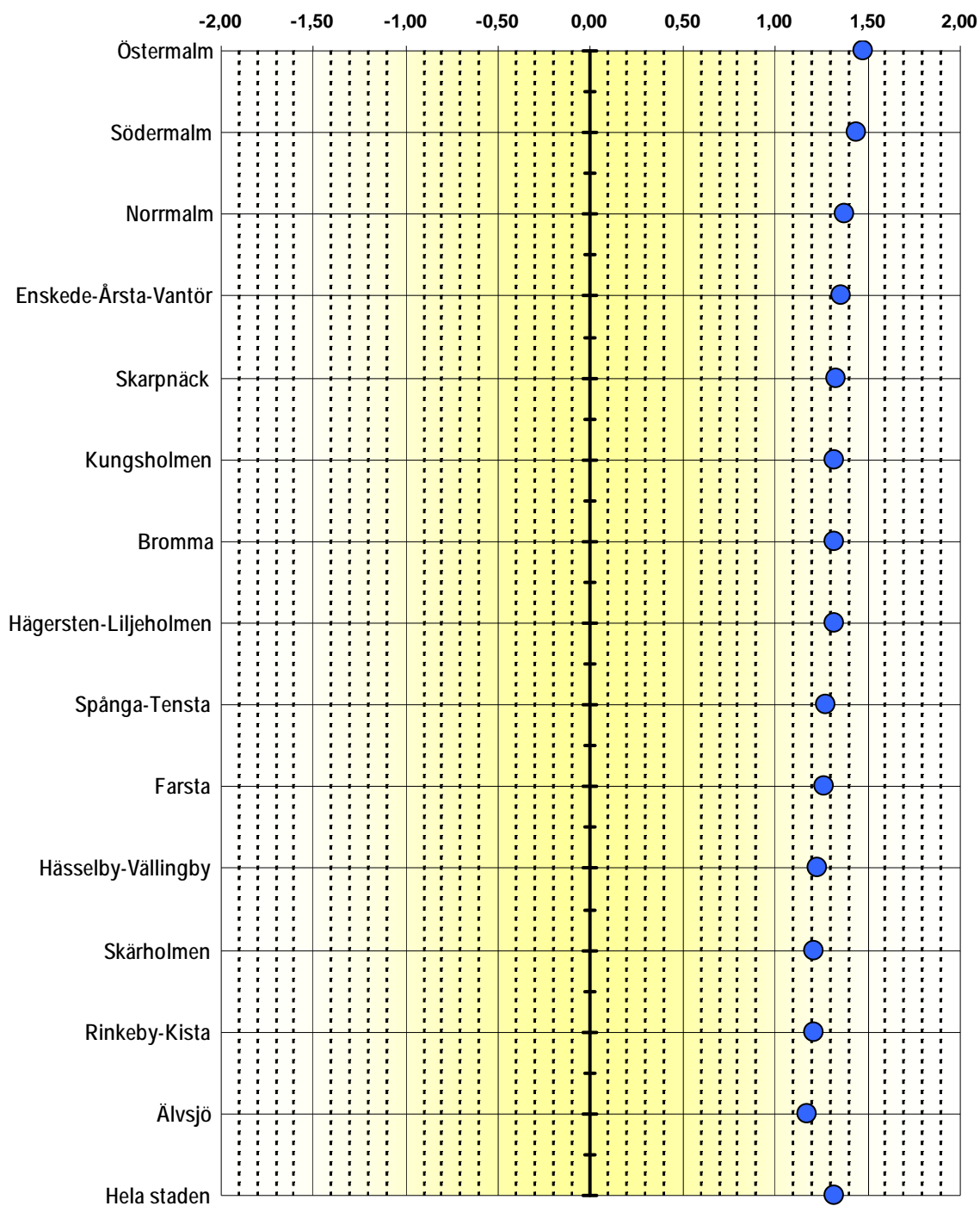
Vi kan därpå utifrån föräldrarnas svar räkna ut medelvärdespoäng för hela staden, för varje SDO eller för varje förskola/enhet. Fördelen med att använda medelvärdespoäng är att de i ett enda enkelt mått sammanfattar hur nöjda de svarande i genomsnitt är. Det tar också hänsyn till alla delar i svarsspektret. Både de nöjda och missnöjda får ge sitt bidrag till medelvärdet. Samtidigt som vi skapar större överblick förloras information om hur de svarande fördelar sig på olika nöjdhetsgrader.

Medelvärdespoängen kan i princip variera mellan -2 och $+2$. Ett medelvärde på $+2$ innebär att precis alla svarande är mycket nöjda och vice versa mycket missnöjda för -2 . Värdet runt 0 innebär att de missnöjda är ungefär lika många som de nöjda. Ett resultat som i det här sammanhanget inte är särskilt eftersträväsvärt.

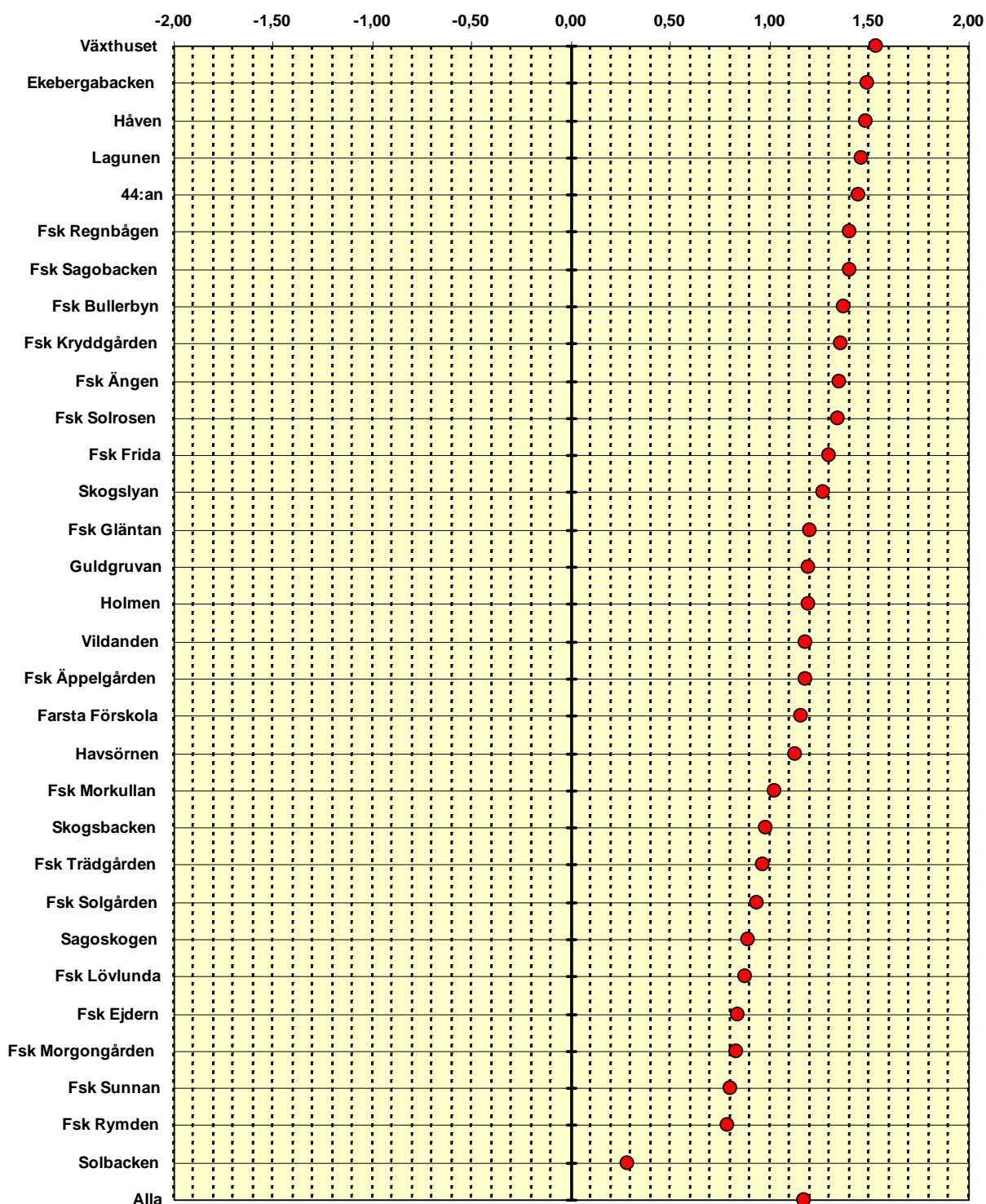
En skillnad på $0,2$ medelvärdesenheter mellan två förskolor (två rutors avstånd i figurerna) kan i princip tolkas som att 20% av föräldrarna svarat ett skalsteg positivare (t ex ”mycket nöjd” i stället för ”ganska nöjd”) vid den ena förskolan jämfört med den andra. En skillnad på $0,5$ betygsenheter (fem rutor) kan tolkas som att hälften, 50% av föräldrarna, bedömt verksamheten ett skalsteg positivare vid den ena förskolan än den andra osv.

I Diagrammen är förskolorna/enheterna sorterade i fallande ordning efter medelvärdespoäng. Det innebär att de förskolor/enheter som får de mest positiva föräldraomdömena hamnar högst upp i diagrammen.

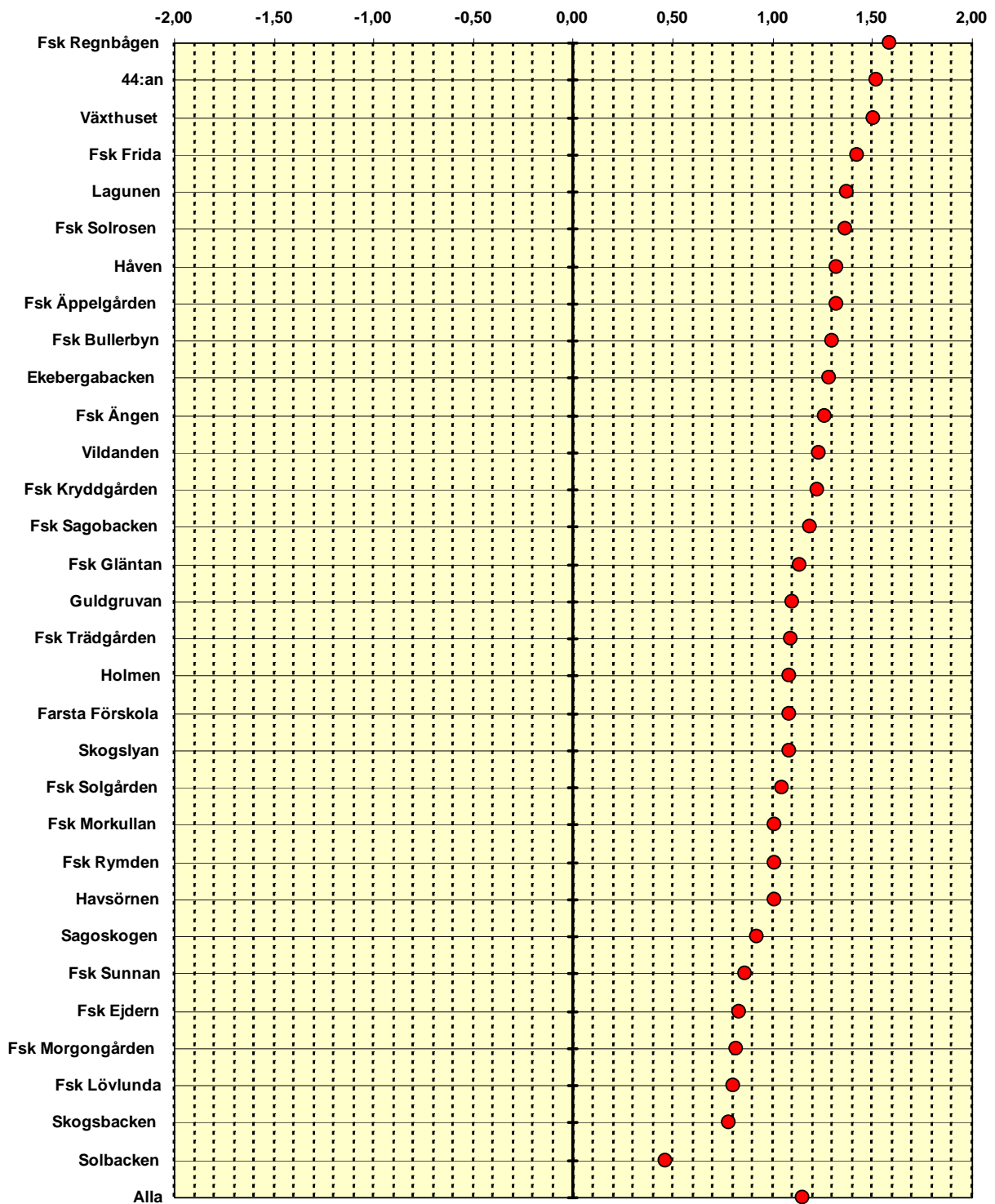
Figur 1: Hur nöjd är du på det hela taget med ditt barns förskola/familjedaghem?
mv-poäng/SDO Kommunalt drivna förskolor och familjedaghem



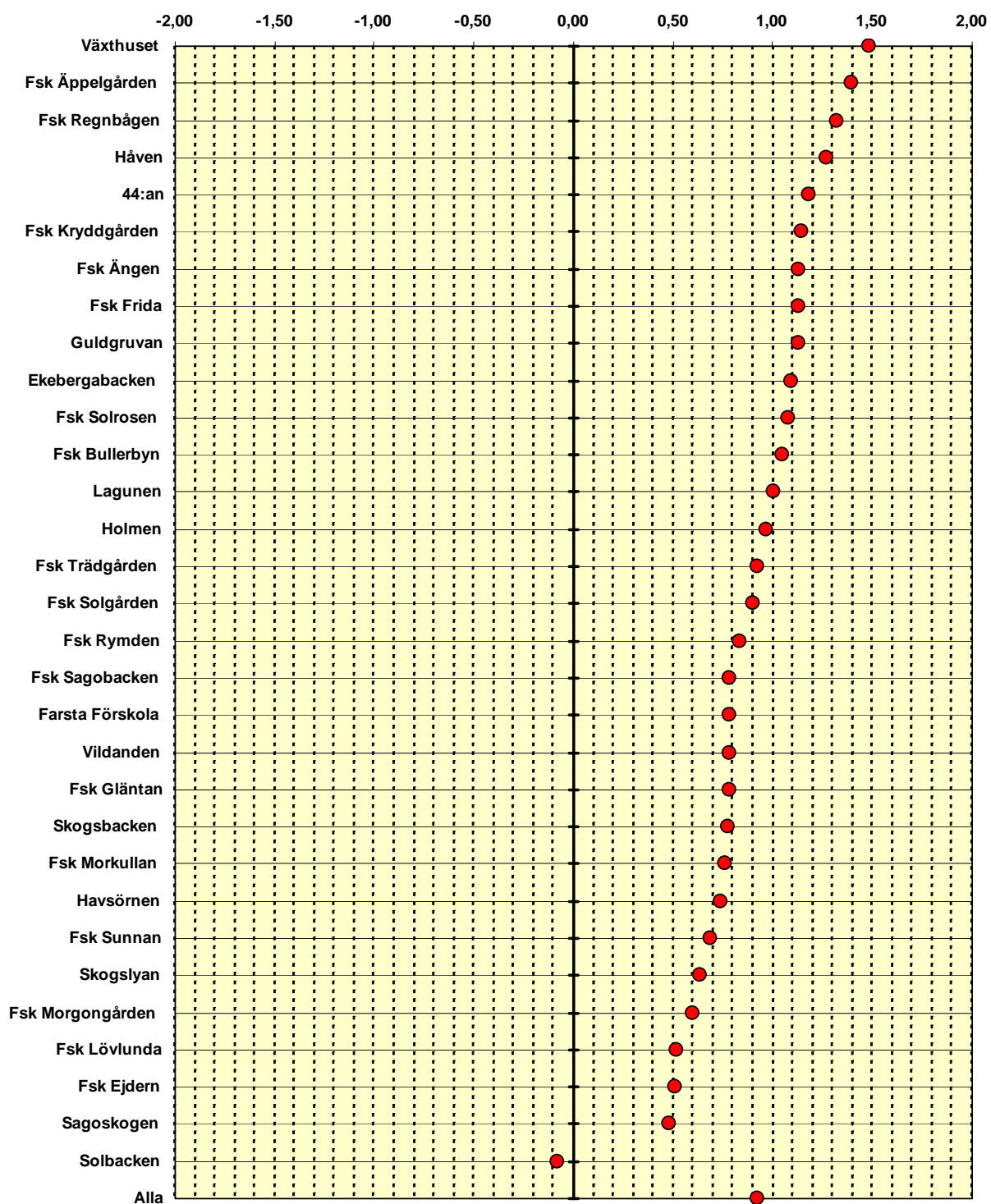
Figur 2: Tillfredsställelsen med - vad barnen får göra i förskolan/familjedaghemmet



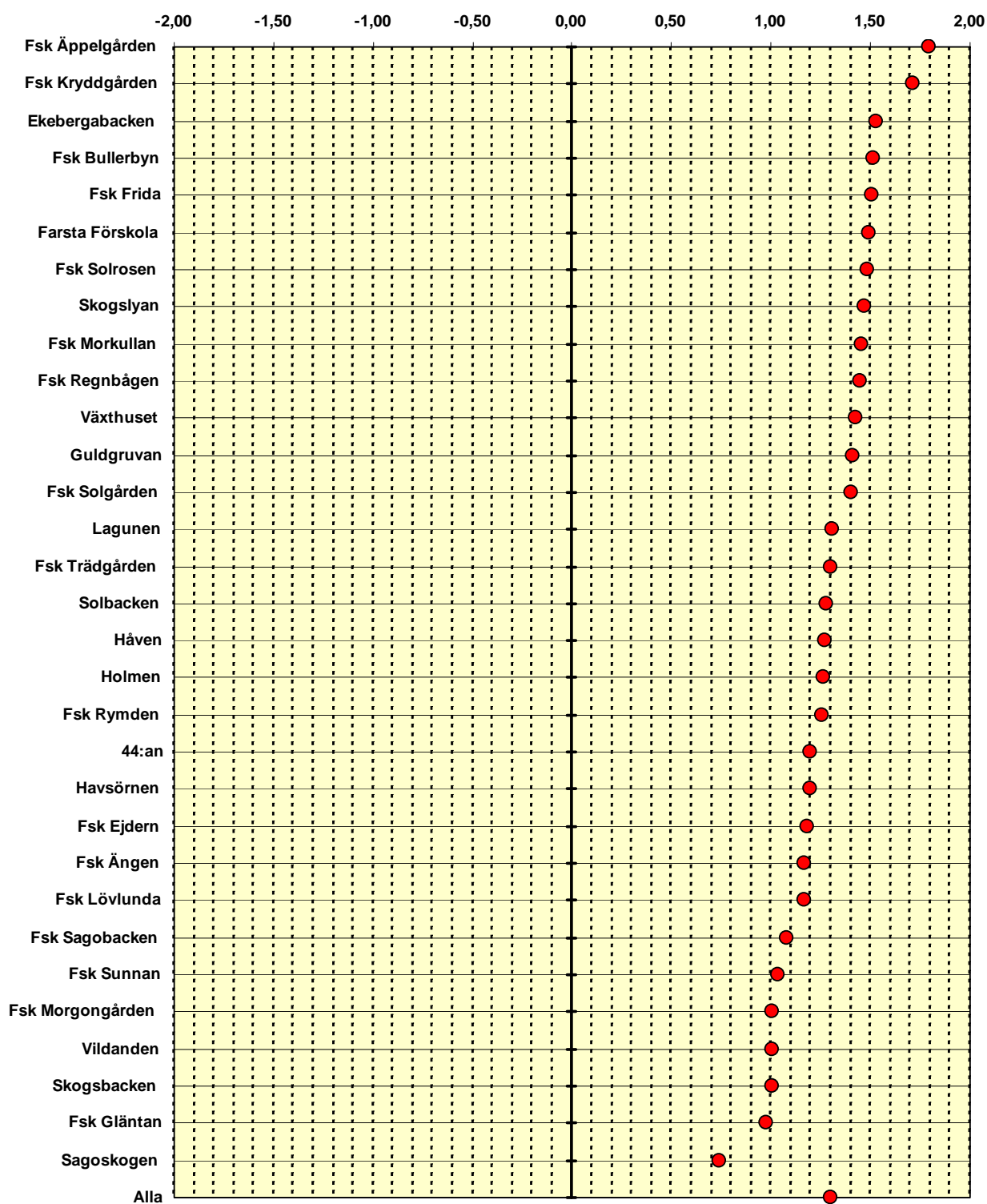
Figur 3: Tillfredsställelsen med – den stimulans ditt barn får till att lära och utvecklas



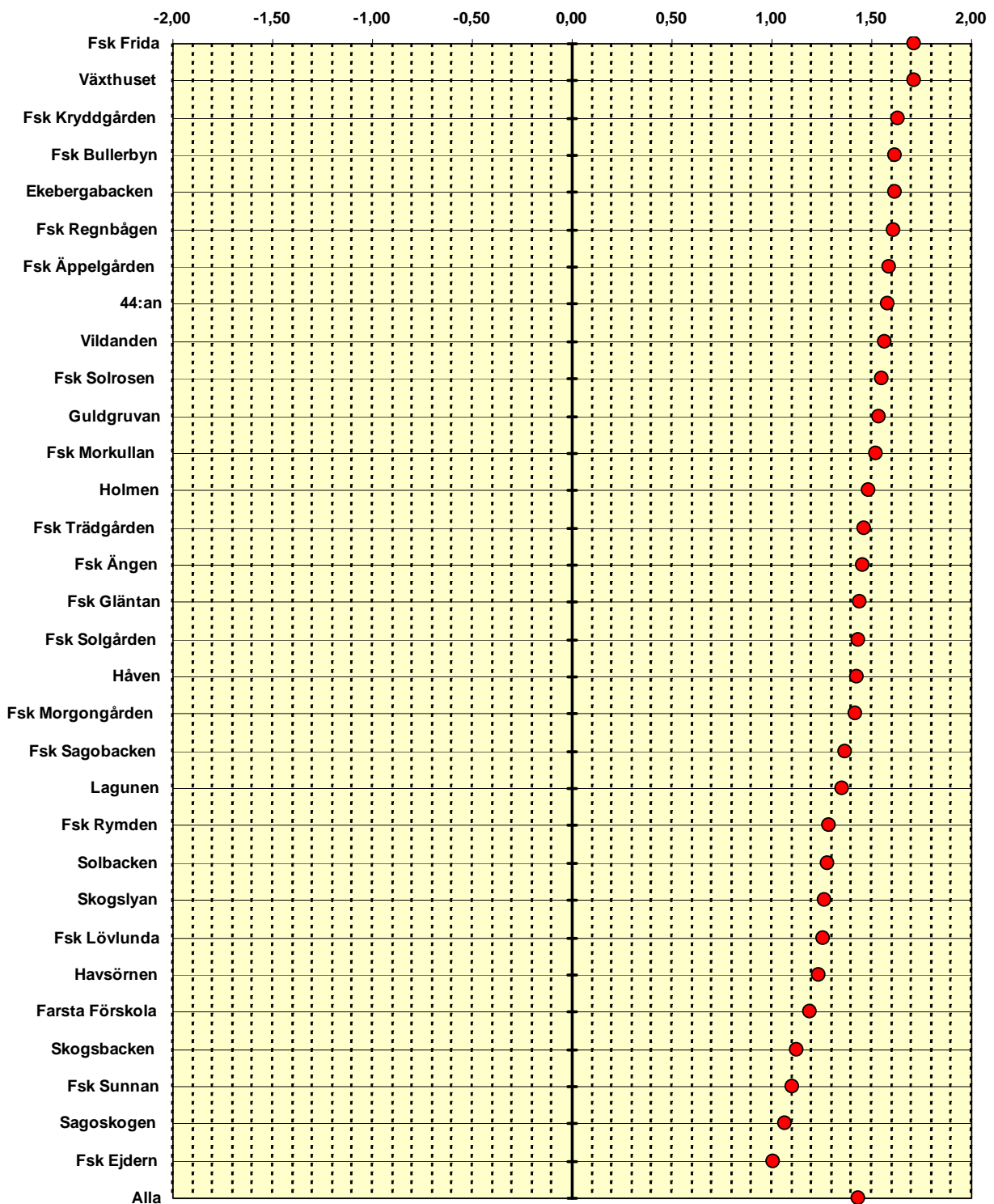
Figur 4: Tillfredsställelsen med – hur genomtänkt och välorganiserat arbetet med barnen är



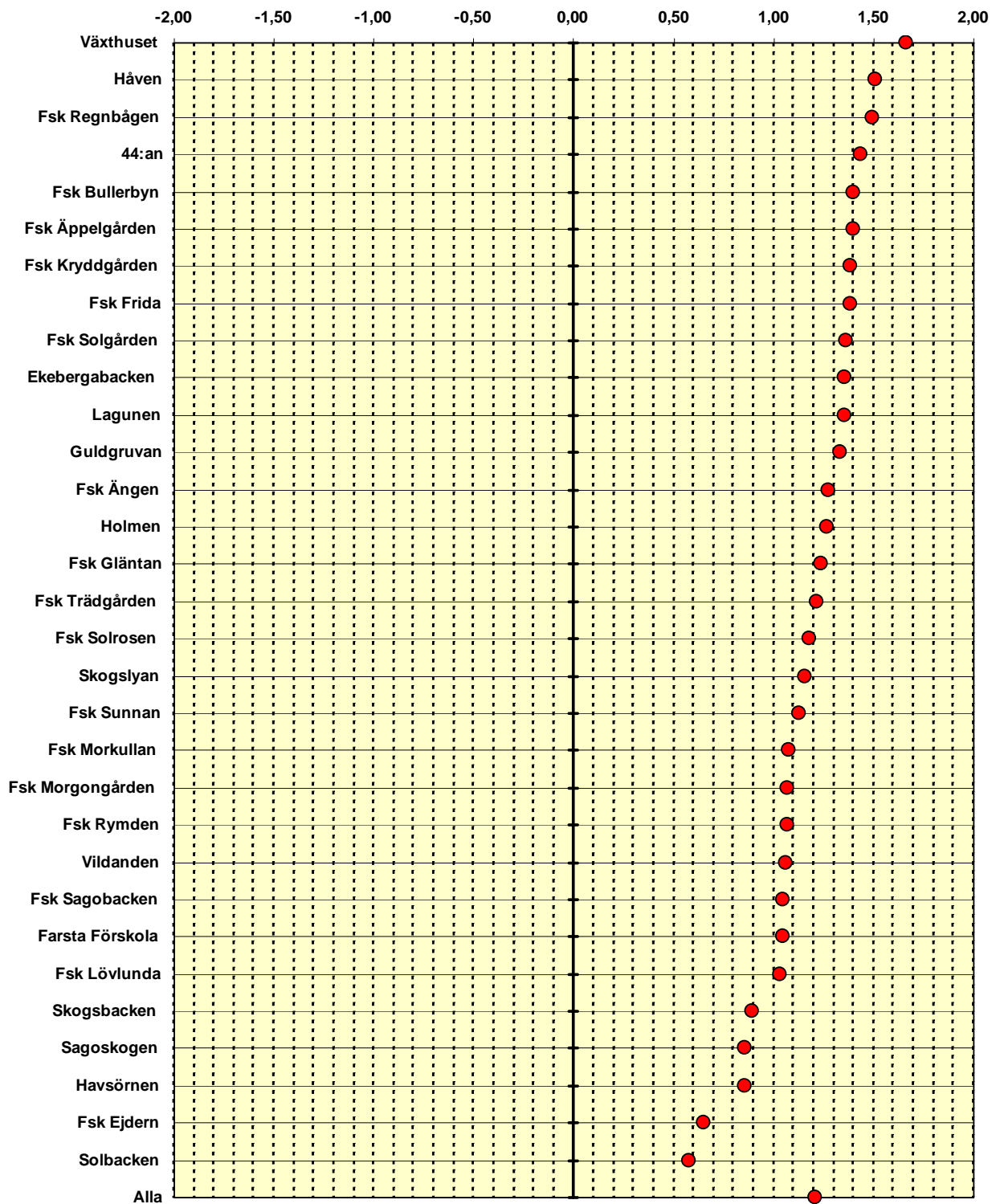
Figur 5: Tillfredsställelse med - bemötandet när du lämnar och hämtar ditt barn



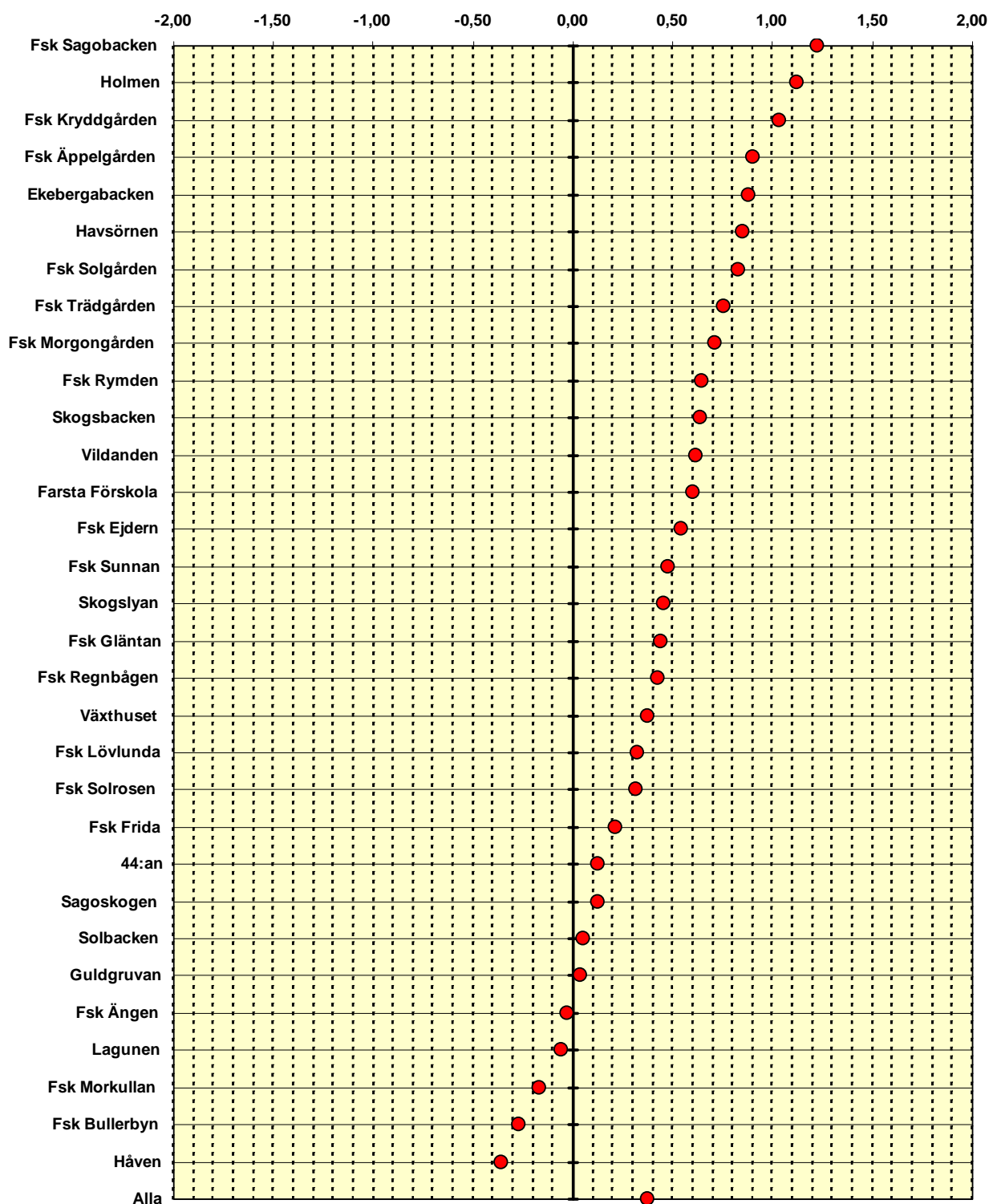
Figur 6: Tillfredsställelsen med – hur tryggt ditt barn är i förskolan/familjedaghemmet



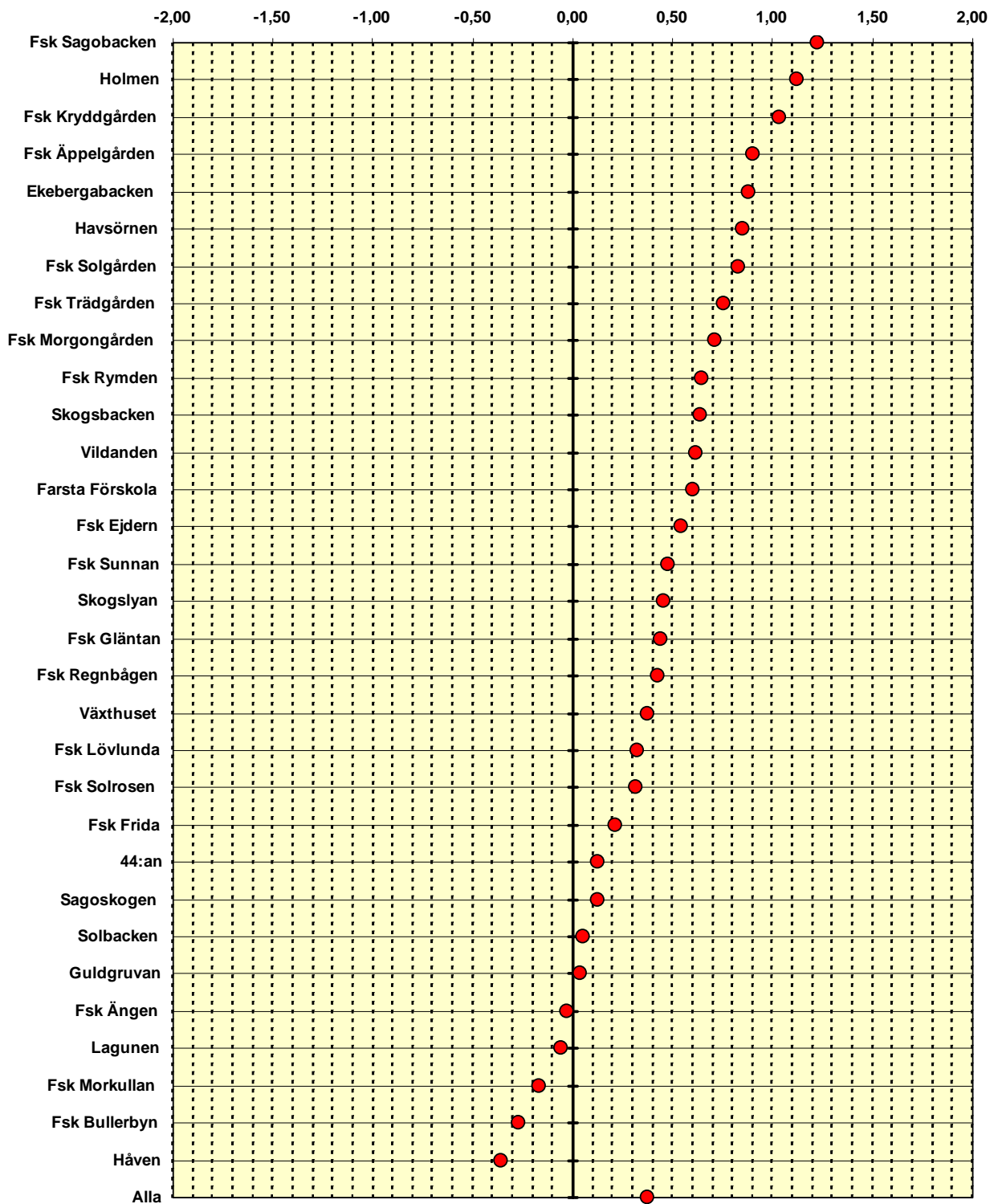
Figur 7: Tillfredsställelsen med - personalens kunnighet och kompetens för arbetet



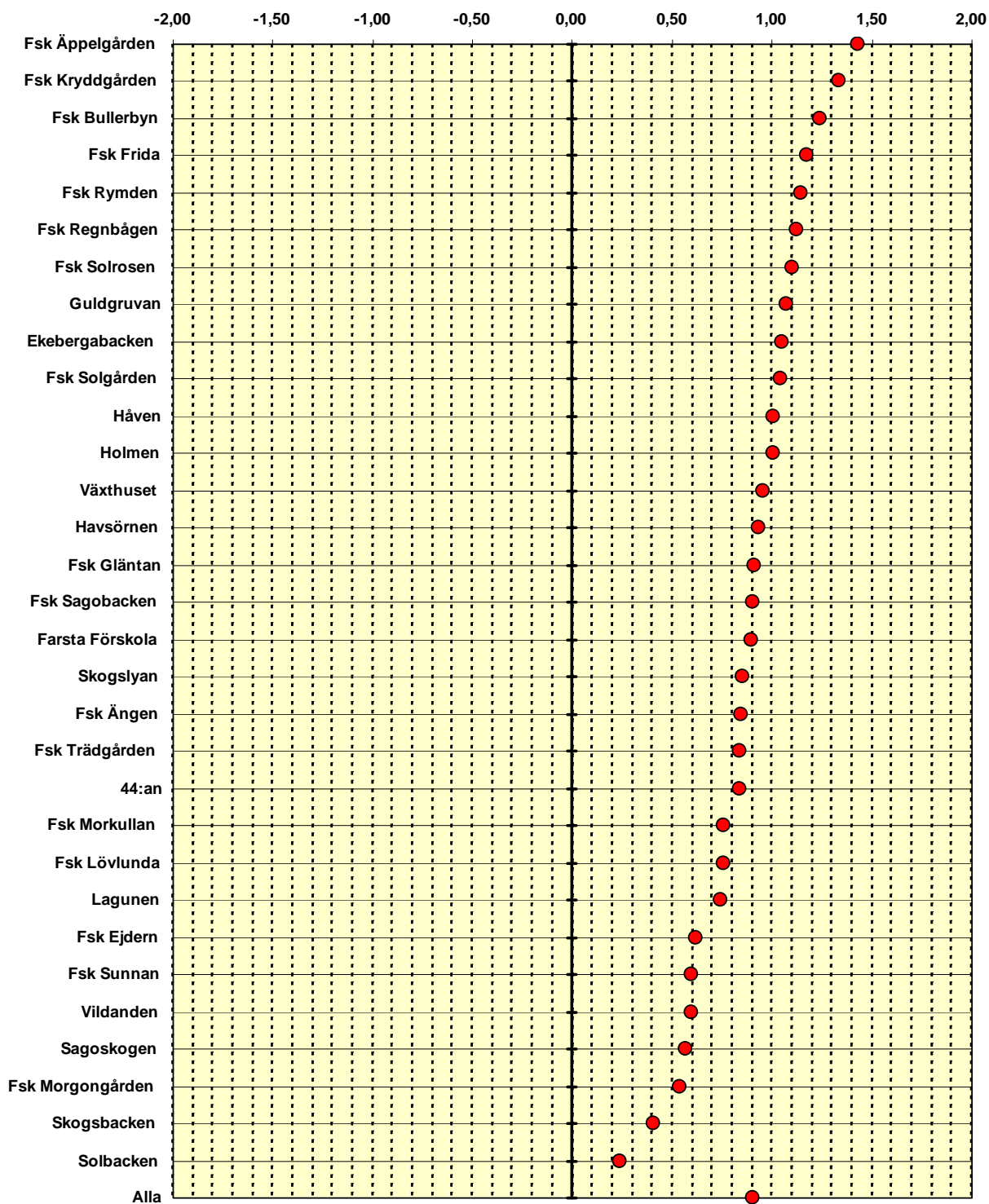
Figur 8: Tillfredsställelse med - barngruppens storlek



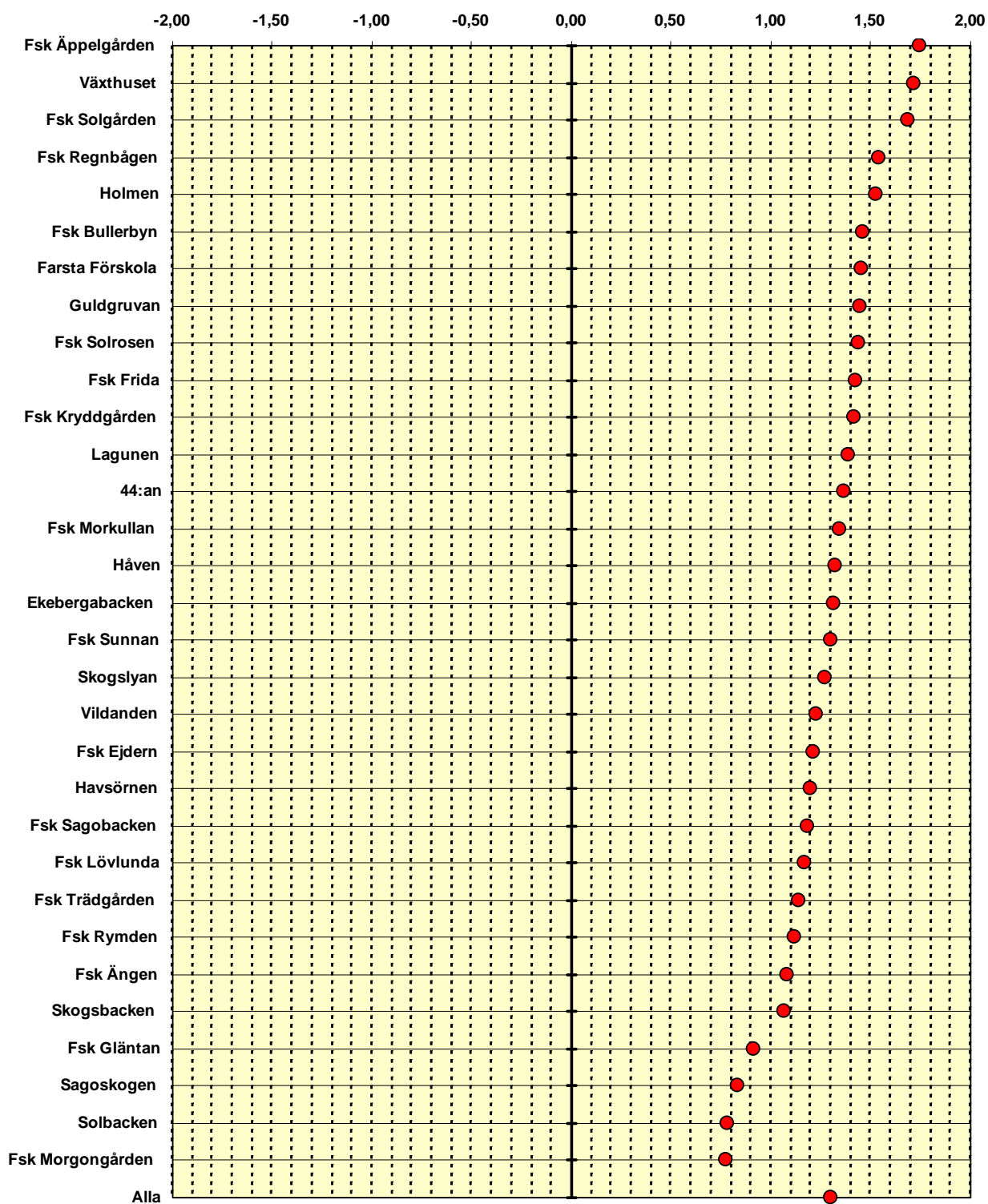
Figur 9: Tillfredsställelsen med – personaltätheten



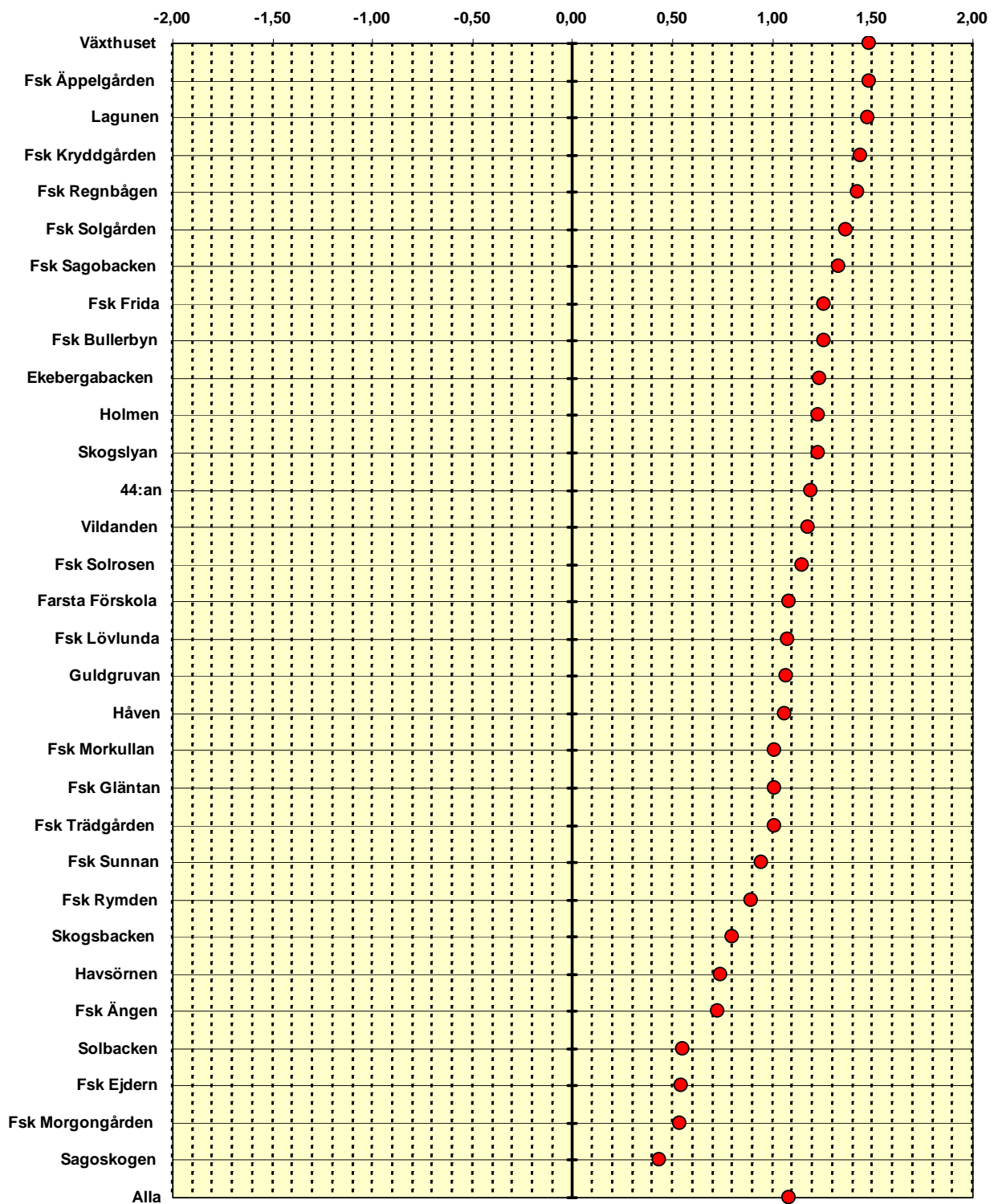
Figur 10: Tillfredsställelsen med - informationen om hur ditt barn haft det under dagen



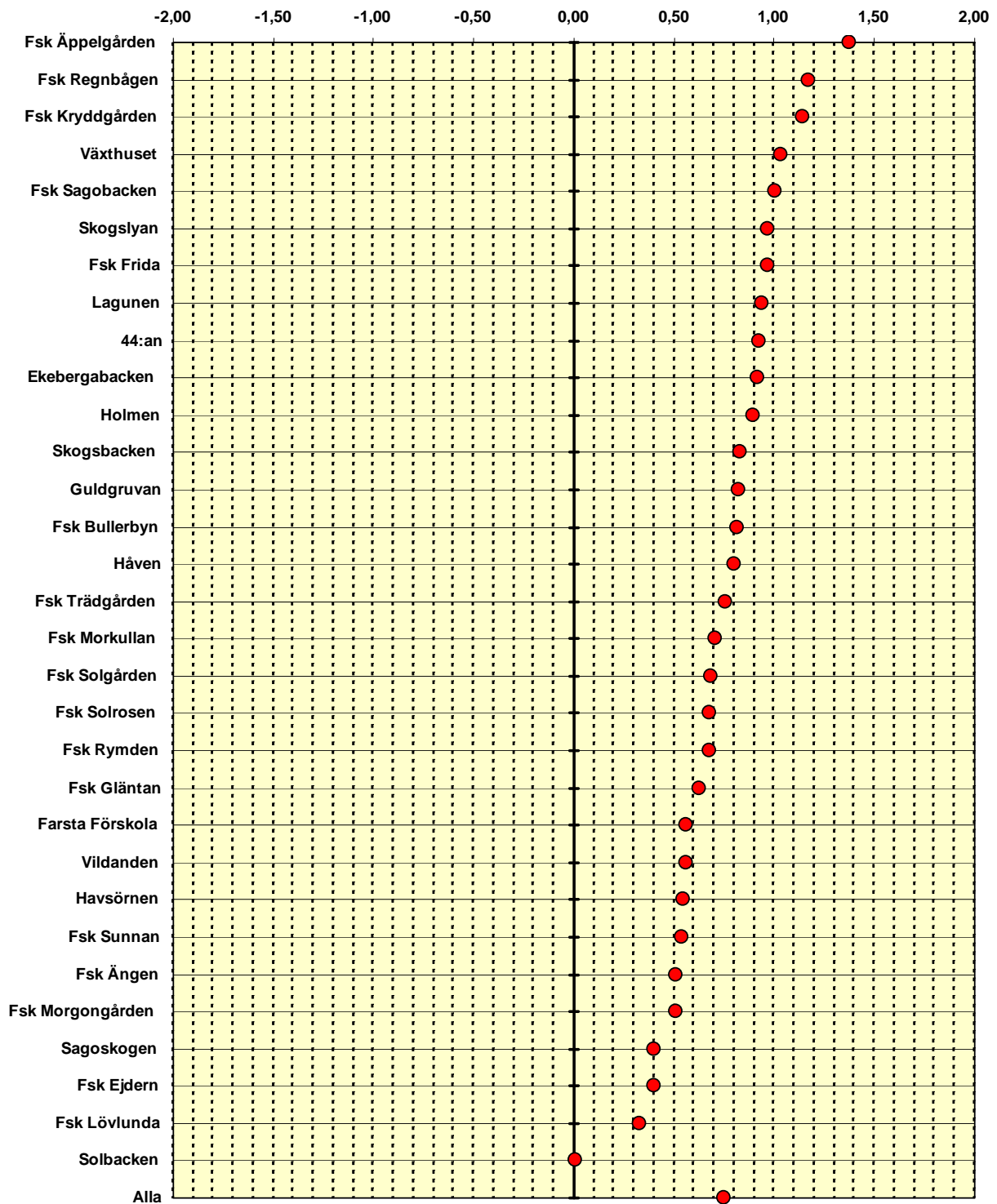
Figur 11: Tillfredsställelsen med - hur kontakten mellan dig och personalen fungerar



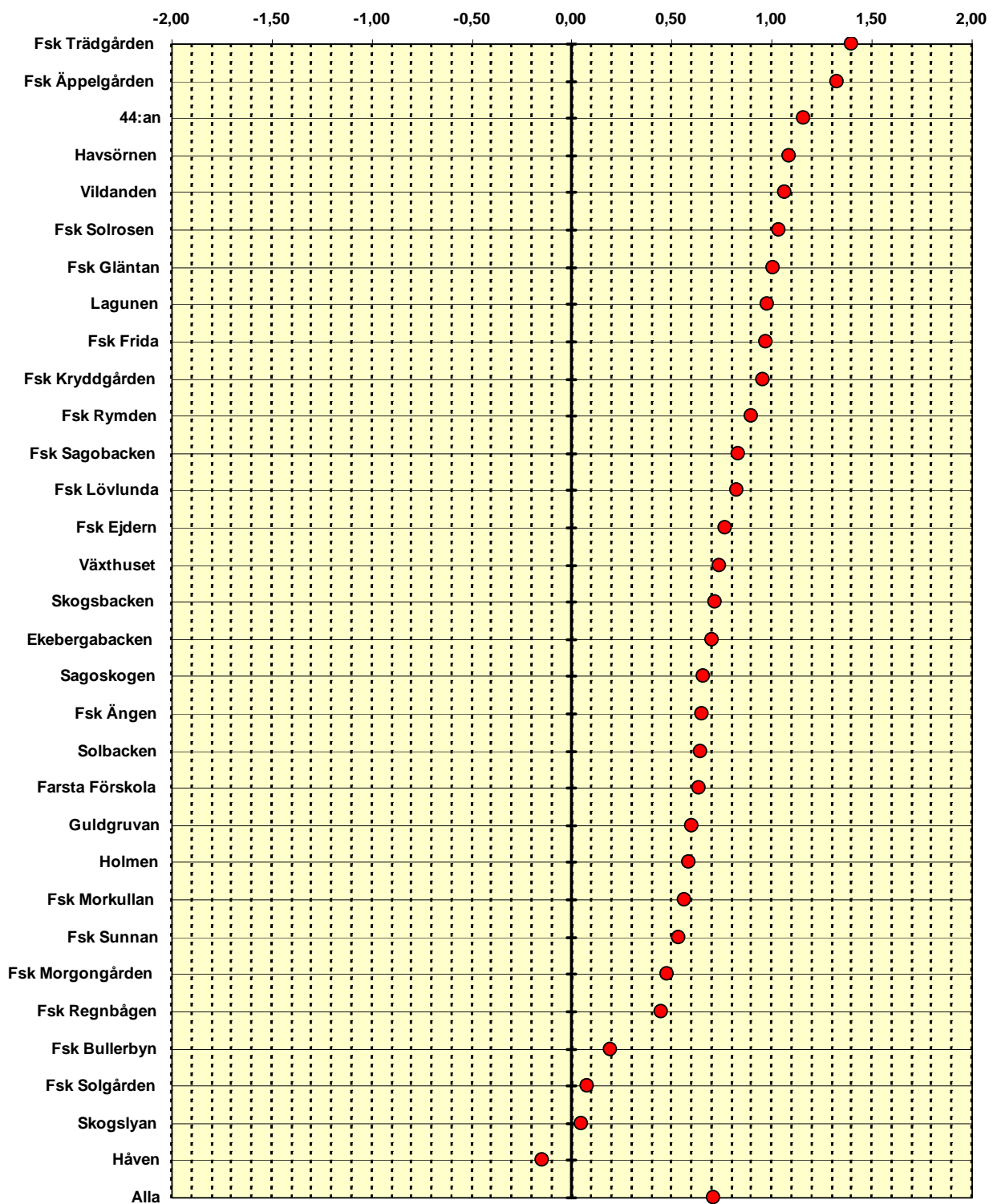
Figur 12: Tillfredsställelsen med - hur personalen tar hänsyn till dina önskemål och behov



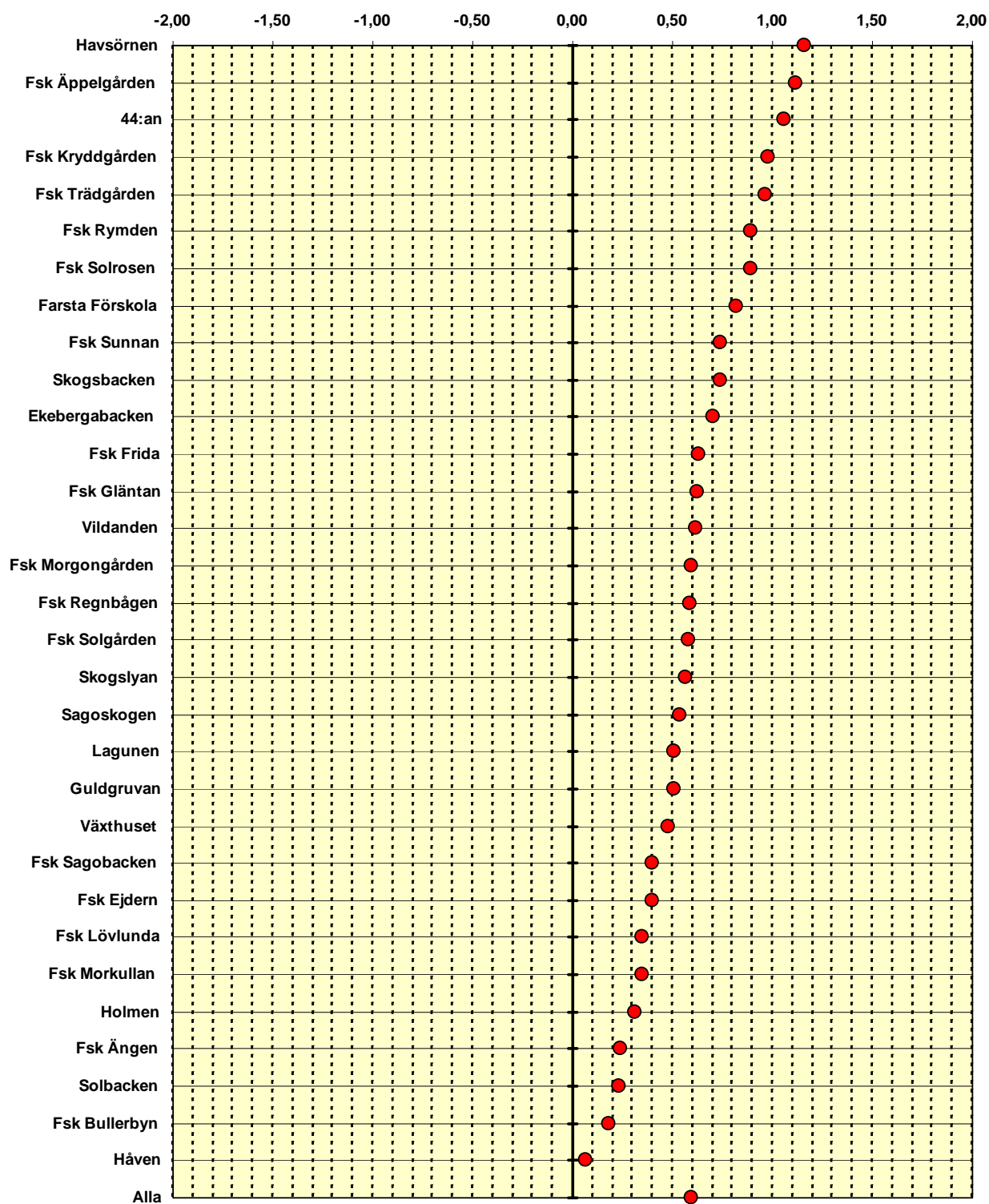
Figur 13: Tillfredsställelsen med - möjligheterna till inflytande och påverkan som förälder



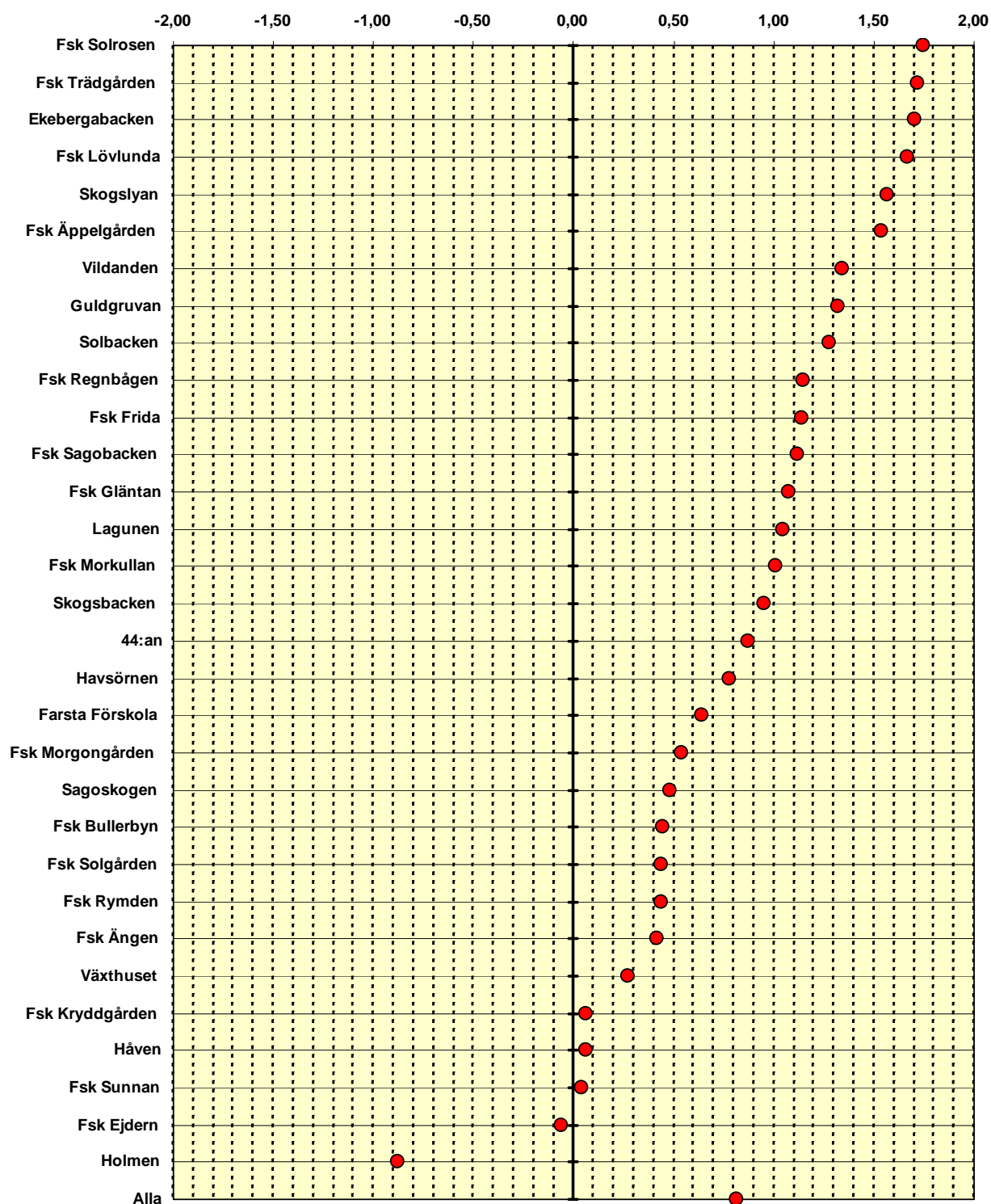
Figur 14: Tillfredsställelsen med - lokalerna /inomhusmiljön



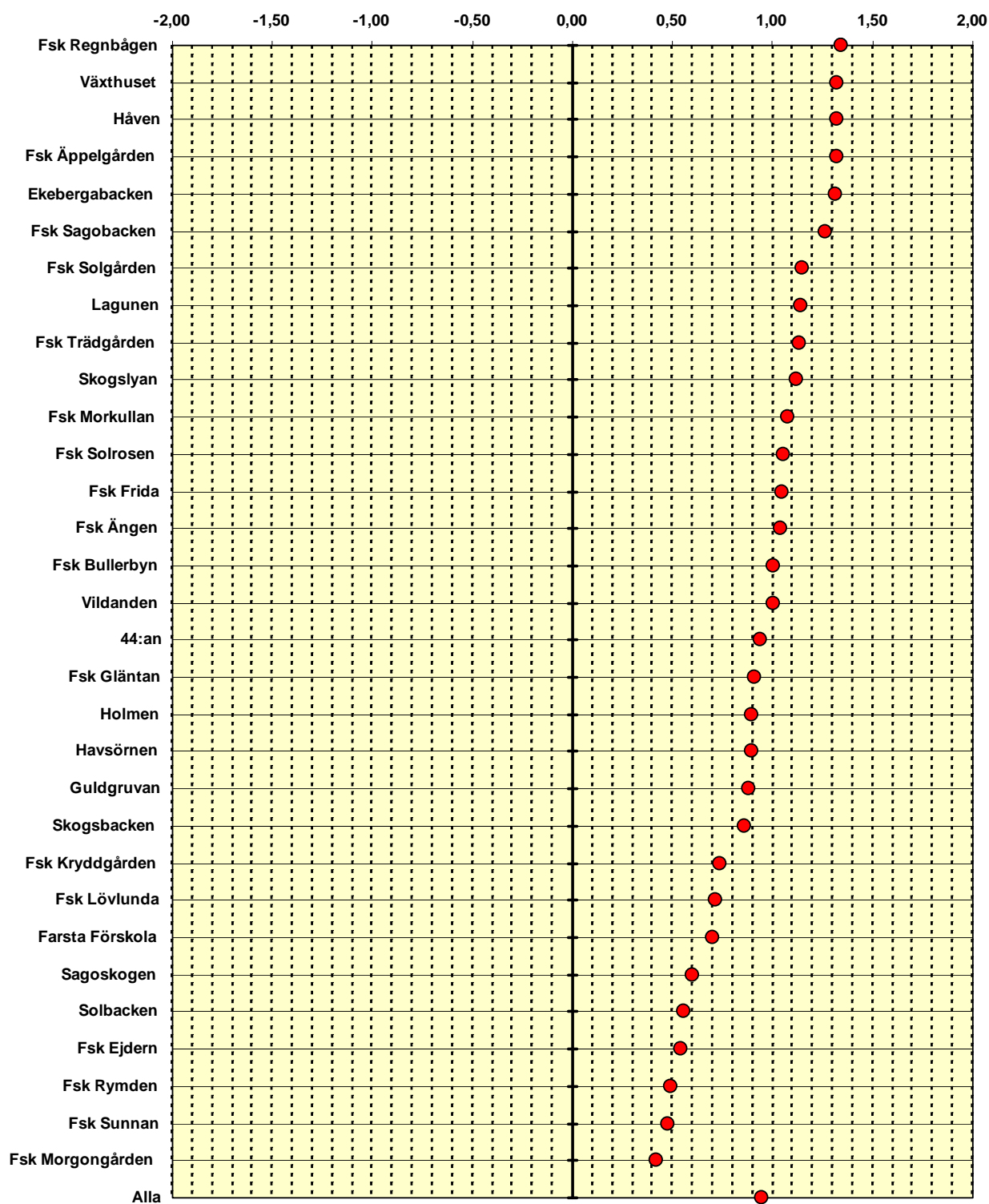
Figur 15: Tillfredsställelsen med - möjligheterna till lugn och ro för barnen



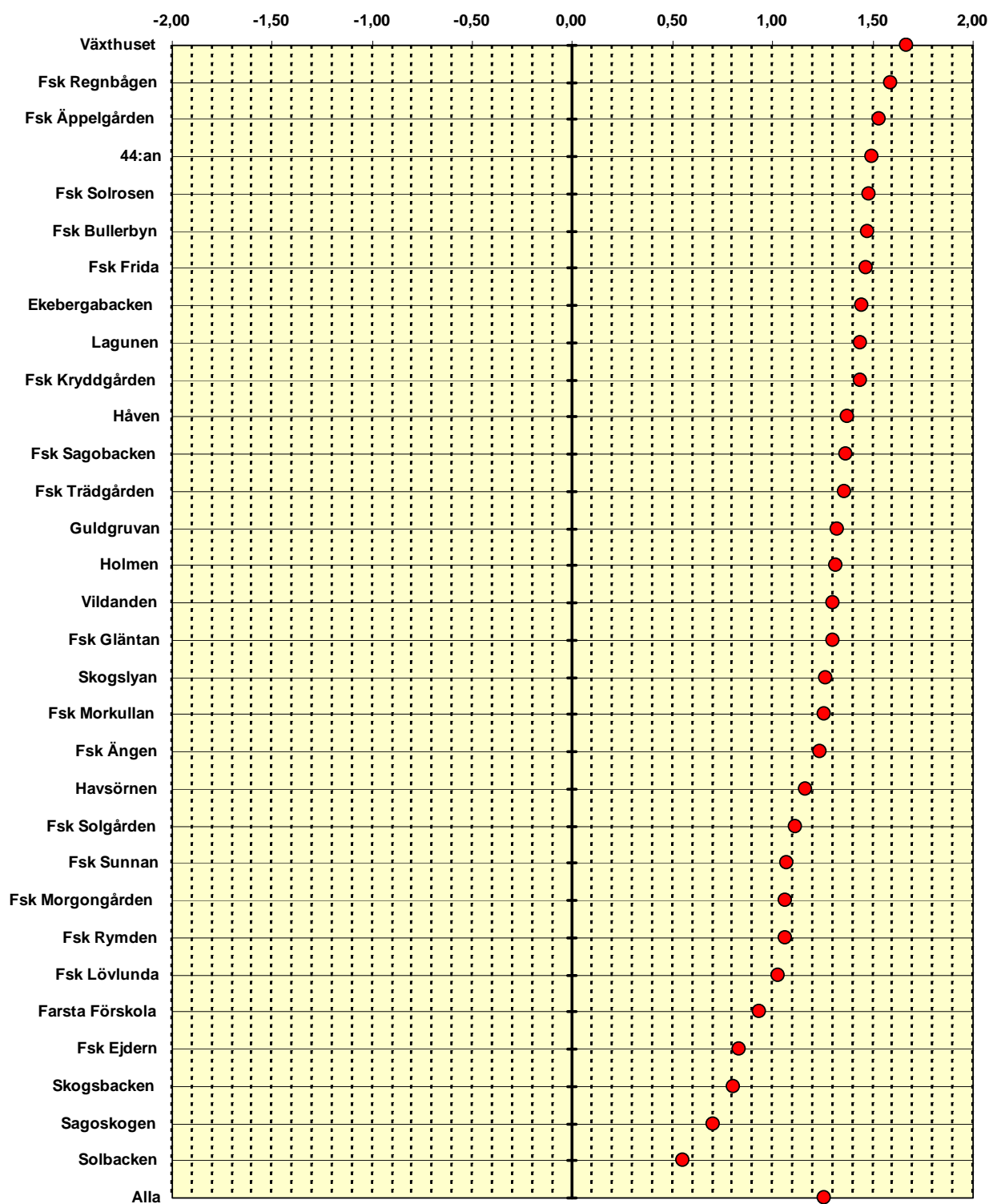
Figur 16: Tillfredsställelsen med - utomhusmiljön/gården, närmiljön



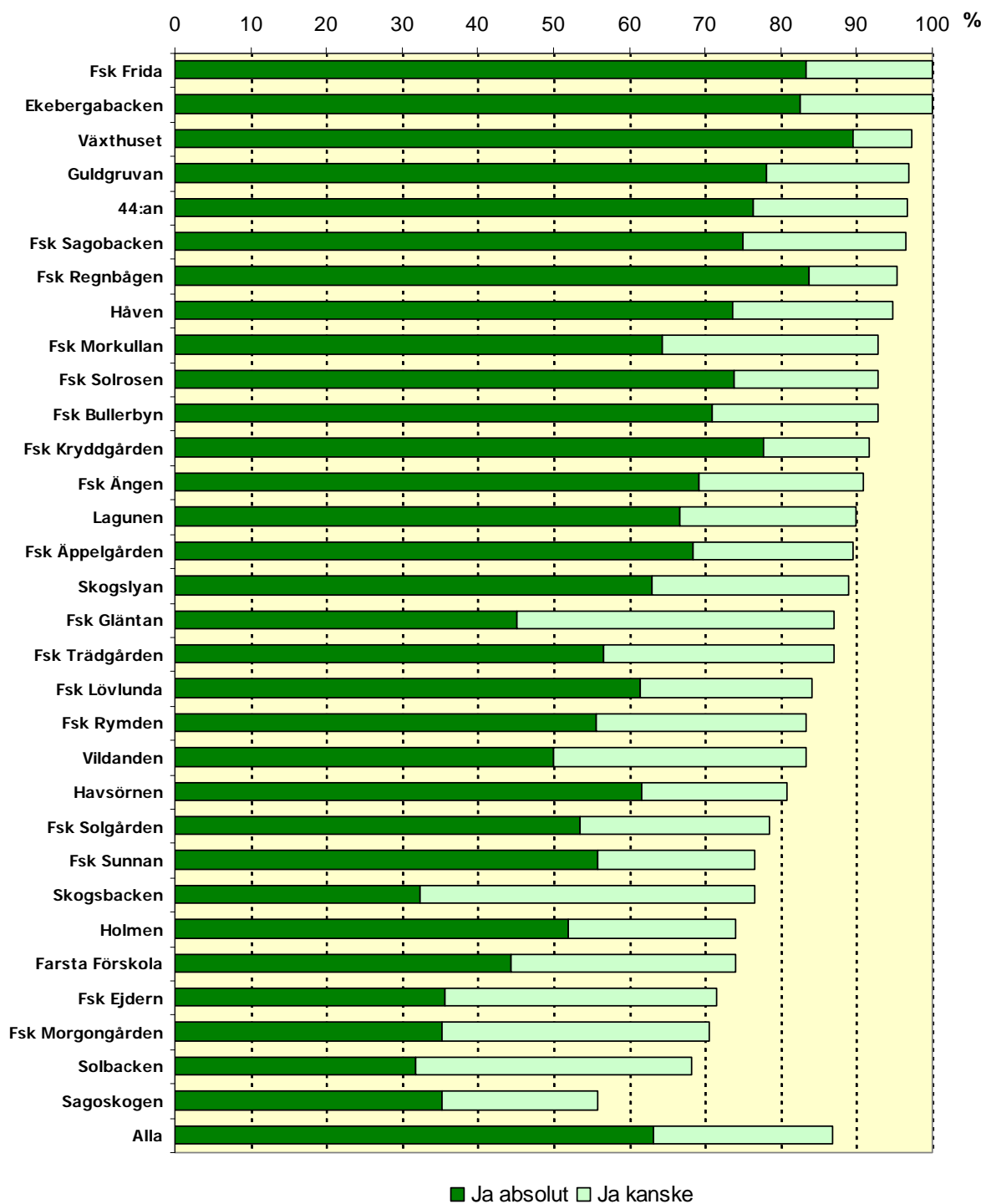
Figur 17: Tillfredsställelsen med – balansen mellan inne- och utevistelse för barnen



Figur 18: Hur nöjd är du på det hela taget med ditt barns förskola/familjedaghem?



Figur 19: Andel föräldrar som kan rekommendera sin förskola/familjedaghem till en god vän



TABELLER

Tillfredsställelsen med - vad barnen får göra i förskolan/familjedaghemmet

	Mycket nöjd %	Ganska nöjd %	Varken eller %	Ganska missnöjd %	Mycket missnöjd %	Vet ej %	Svarande Antal	Mv- poäng
Växthuset	55	42	3	0	0	0	38	1,53
Ekebergabacken	48	52	0	0	0	0	23	1,48
Håven	47	53	0	0	0	0	19	1,47
Lagunen	55	38	3	3	0	0	29	1,45
44:an	51	42	7	0	0	0	59	1,44
Fsk Regnbågen	49	44	5	2	0	0	43	1,40
Fsk Sagobacken	39	61	0	0	0	0	28	1,39
Fsk Bullerbyn	45	48	6	1	0	0	69	1,36
Fsk Kryddgården	46	46	5	3	0	0	37	1,35
Fsk Ängen	39	57	2	2	0	0	56	1,34
Fsk Solrosen	48	43	5	5	0	0	42	1,33
Fsk Frida	38	54	8	0	0	0	24	1,29
Skogslyan	48	37	7	7	0	0	27	1,26
Fsk Gläntan	45	35	13	6	0	0	31	1,19
Guldgruvan	31	63	0	6	0	0	32	1,19
Holmen	33	56	4	4	0	4	27	1,19
Vildanden	39	44	11	6	0	0	18	1,17
Fsk Äppelgården	22	72	6	0	0	0	18	1,17
Farsta Förskola	30	59	4	4	0	4	27	1,15
Havsörnen	31	62	0	4	4	0	26	1,12
Fsk Morkullan	34	43	14	5	2	2	56	1,02
Skogsbacken	21	62	9	6	0	3	34	0,97
Fsk Trädgården	25	58	8	4	4	0	24	0,96
Fsk Solgården	21	57	14	7	0	0	28	0,93
Sagoskogen	24	53	15	6	3	0	34	0,88
Fsk Lövlunda	30	43	14	11	2	0	44	0,86
Fsk Ejdern	24	52	7	17	0	0	29	0,83
Fsk Morgongården	6	76	6	6	0	6	17	0,82
Fsk Sunnan	15	65	9	3	6	3	34	0,79
Fsk Rymden	22	56	3	17	3	0	36	0,78
Solbacken	14	36	18	27	5	0	22	0,27
Alla	36	51	7	5	1	1	1031	1,16

Tillfredsställelsen med - den stimulans ditt barn får till att lära och utvecklas

	Mycket nöjd %	Ganska nöjd %	Varken eller %	Ganska missnöjd %	Mycket missnöjd %	Vet ej %	Svarande Antal	Mv- poäng
Fsk Regnbågen	63	35	0	2	0	0	43	1,58
44:an	58	36	7	0	0	0	59	1,51
Växthuset	58	34	5	0	0	3	38	1,50
Fsk Frida	50	42	4	0	0	4	24	1,42
Lagunen	57	30	7	7	0	0	30	1,37
Fsk Solrosen	50	38	7	2	0	2	42	1,36
Håven	53	37	5	0	5	0	19	1,32
Fsk Äppelgården	42	53	0	5	0	0	19	1,32
Fsk Bullerbyn	38	57	3	3	0	0	69	1,29
Ekebergabacken	32	64	5	0	0	0	22	1,27
Fsk Ängen	41	48	5	2	2	2	56	1,25
Vildanden	50	33	6	11	0	0	18	1,22
Fsk Kryddgården	41	46	8	5	0	0	37	1,22
Fsk Sagobacken	32	54	11	0	0	4	28	1,18
Fsk Gläntan	39	42	6	6	0	6	31	1,13
Guldgruvan	25	63	9	3	0	0	32	1,09
Fsk Trädgården	38	46	8	4	4	0	24	1,08
Holmen	37	41	11	7	0	4	27	1,07
Farsta Förskola	22	67	4	4	0	4	27	1,07
Skogslyan	48	26	15	7	4	0	27	1,07
Fsk Solgården	25	57	11	4	0	4	28	1,04
Fsk Morkullan	34	43	9	11	0	4	56	1,00
Fsk Rymden	25	56	14	6	0	0	36	1,00
Havsörnen	27	62	4	0	8	0	26	1,00
Sagoskogen	26	50	6	12	0	6	34	0,91
Fsk Sunnan	18	56	18	6	0	3	34	0,85
Fsk Ejdern	25	43	21	11	0	0	28	0,82
Fsk Morgongården	19	50	19	6	0	6	16	0,81
Fsk Lövlunda	34	34	14	14	5	0	44	0,80
Skogsbacken	20	51	14	9	3	3	35	0,77
Solbacken	23	41	9	14	14	0	22	0,45
Alla	38	46	8	5	1	2	1031	1,15

Tillfredsställelsen med - det stöd ditt barn får för att utvecklas språkligt

	Mycket nöjd %	Ganska nöjd %	Varken eller %	Ganska missnöjd %	Mycket missnöjd %	Vet ej %	Svarande Antal	Mv- poäng
Håven	53	32	11	0	0	5	19	1,37
Fsk Kryddgården	44	42	6	0	0	8	36	1,31
Fsk Regnbågen	47	37	2	2	0	12	43	1,28
Fsk Solrosen	49	29	17	2	0	2	41	1,24
Fsk Äppelgården	56	22	11	6	6	0	18	1,17
Växthuset	39	37	13	0	0	11	38	1,16
Skogslyan	41	44	7	4	4	0	27	1,15
Fsk Bullerbyn	38	41	14	4	0	3	69	1,12
44:an	42	29	14	7	0	8	59	1,07
Lagunen	37	40	17	7	0	0	30	1,07
Fsk Gläntan	39	32	19	3	0	6	31	1,06
Ekebergabacken	39	35	17	9	0	0	23	1,04
Fsk Frida	25	54	21	0	0	0	24	1,04
Holmen	41	37	7	0	7	7	27	1,04
Fsk Solgården	32	43	11	7	0	7	28	1,00
Sagoskogen	29	47	15	0	3	6	34	1,00
Fsk Trädgården	38	33	13	4	4	8	24	0,96
Fsk Ängen	32	36	23	2	2	5	56	0,95
Fsk Sagobacken	21	50	11	4	0	14	28	0,89
Havsörnen	31	38	23	4	4	0	26	0,88
Fsk Lövlunda	37	23	21	5	2	12	43	0,88
Fsk Rymden	25	39	25	6	0	6	36	0,83
Vildanden	33	33	22	6	6	0	18	0,83
Fsk Morkullan	29	38	16	13	0	5	56	0,82
Farsta Förskola	26	44	11	7	7	4	27	0,74
Guldgruvan	22	38	22	9	0	9	32	0,72
Fsk Sunnan	21	44	15	3	6	12	34	0,71
Fsk Morgongården	24	29	18	12	0	18	17	0,65
Skogsbacken	21	35	9	12	6	18	34	0,53
Fsk Ejdern	14	39	21	11	7	7	28	0,43
Solbacken	18	27	23	27	5	0	22	0,27
Alla	34	37	15	5	2	7	1028	0,96

Tillfredsställelsen med - det stöd ditt barn får att utvecklas socialt

	Mycket nöjd %	Ganska nöjd %	Varken eller %	Ganska missnöjd %	Mycket missnöjd %	Vet ej %	Svarande Antal	Mv- poäng
Fsk Äppelgården	61	33	6	0	0	0	18	1,56
Fsk Regnbågen	60	30	7	0	0	2	43	1,51
Fsk Trädgården	57	35	9	0	0	0	23	1,48
Växthuset	55	37	5	0	0	3	38	1,47
Ekebergabacken	45	55	0	0	0	0	22	1,45
Fsk Frida	46	50	0	0	0	4	24	1,42
44:an	52	38	7	2	0	2	58	1,40
Vildanden	56	33	6	6	0	0	18	1,39
Holmen	46	46	4	0	0	4	26	1,38
Fsk Solrosen	55	31	10	2	0	2	42	1,38
Fsk Solgården	39	57	0	0	0	4	28	1,36
Fsk Kryddgården	49	41	5	3	0	3	37	1,35
Fsk Ängen	48	38	11	0	0	4	56	1,34
Lagunen	57	30	3	10	0	0	30	1,33
Håven	53	37	0	11	0	0	19	1,32
Fsk Rymden	50	33	8	3	0	6	36	1,31
Fsk Bullerbyn	43	43	9	3	0	1	69	1,28
Fsk Gläntan	45	39	3	3	0	10	31	1,26
Fsk Sagobacken	39	43	4	0	0	14	28	1,21
Fsk Morkullan	39	43	4	9	0	5	56	1,13
Fsk Lövlunda	40	40	9	5	2	5	43	1,09
Havsörnen	35	50	4	12	0	0	26	1,08
Fsk Morgongården	41	29	12	6	0	12	17	1,06
Skogslyan	41	37	7	7	4	4	27	1,04
Guldgruvan	31	50	6	9	0	3	32	1,03
Solbacken	27	50	14	5	0	5	22	1,00
Fsk Sunnan	21	62	12	3	0	3	34	1,00
Fsk Ejdern	21	57	14	0	0	7	28	1,00
Farsta Förskola	11	70	11	4	0	4	27	0,89
Skogsbacken	26	46	17	3	3	6	35	0,89
Sagoskogen	24	50	12	3	3	9	34	0,88
Alla	43	43	7	3	0	4	1027	1,24

Tillfredsställelsen med - hur barnen ges stimulans och tid att leka

	Mycket nöjd %	Ganska nöjd %	Varken eller %	Ganska missnöjd %	Mycket missnöjd %	Vet ej %	Svarande Antal	Mv- poäng
Fsk Äppelgården	67	33	0	0	0	0	18	1,67
Fsk Regnbågen	63	37	0	0	0	0	43	1,63
44:an	60	36	2	2	0	0	58	1,55
Ekebergabacken	61	30	9	0	0	0	23	1,52
Fsk Kryddgården	57	41	0	3	0	0	37	1,51
Växthuset	58	32	8	0	0	3	38	1,47
Fsk Solrosen	49	46	2	0	0	2	41	1,44
Fsk Frida	46	50	0	0	0	4	24	1,42
Fsk Gläntan	48	42	3	0	0	6	31	1,39
Guldgruvan	47	44	6	0	0	3	32	1,38
Fsk Bullerbyn	46	42	7	1	0	3	69	1,33
Vildanden	50	44	0	0	6	0	18	1,33
Fsk Solgården	46	39	14	0	0	0	28	1,32
Fsk Sagobacken	46	39	11	0	0	4	28	1,32
Fsk Ängen	48	38	5	4	0	5	56	1,30
Holmen	56	26	11	0	4	4	27	1,30
Skogslyan	46	38	12	4	0	0	26	1,27
Fsk Morkullan	46	39	5	5	0	4	56	1,27
Fsk Trädgården	38	54	4	4	0	0	24	1,25
Sagoskogen	42	39	9	0	0	9	33	1,24
Havsörnen	42	50	0	4	4	0	26	1,23
Fsk Rymden	36	50	6	3	0	6	36	1,19
Lagunen	53	23	7	13	0	3	30	1,17
Håven	37	47	5	5	0	5	19	1,16
Skogsbacken	29	60	3	6	0	3	35	1,11
Fsk Lövlunda	39	41	16	2	2	0	44	1,11
Farsta Förskola	19	74	0	4	0	4	27	1,07
Fsk Morgongården	25	56	6	0	0	13	16	1,06
Fsk Sunnan	18	68	0	3	0	12	34	1,00
Fsk Ejdern	23	54	23	0	0	0	26	1,00
Solbacken	23	55	9	14	0	0	22	0,86
Alla	45	43	6	2	0	3	1025	1,30

Tillfredsställelsen med - tillgången till lekredskap och pedagogiskt material

	Mycket nöjd %	Ganska nöjd %	Varken eller %	Ganska missnöjd %	Mycket missnöjd %	Vet ej %	Svarande Antal	Mv- poäng
44:an	50	41	7	0	0	2	58	1,41
Fsk Kryddgården	54	32	8	5	0	0	37	1,35
Växthuset	42	50	0	3	0	5	38	1,32
Fsk Äppelgården	47	41	6	6	0	0	17	1,29
Ekebergabacken	35	57	9	0	0	0	23	1,26
Fsk Regnbågen	45	36	17	0	2	0	42	1,21
Fsk Sagobacken	39	43	7	4	0	7	28	1,18
Fsk Solrosen	40	33	17	7	0	2	42	1,07
Fsk Gläntan	39	35	13	6	0	6	31	1,06
Fsk Frida	35	39	13	4	0	9	23	1,04
Skogslyan	33	52	4	7	4	0	27	1,04
Fsk Trädgården	35	48	4	9	4	0	23	1,00
Vildanden	39	44	0	11	6	0	18	1,00
Fsk Ängen	36	38	18	7	2	0	56	0,98
Guldgruvan	34	38	19	9	0	0	32	0,97
Lagunen	30	50	7	7	3	3	30	0,97
Fsk Solgården	39	29	21	11	0	0	28	0,96
Fsk Morkullan	34	34	18	5	2	7	56	0,93
Farsta Förskola	26	48	7	4	4	11	27	0,89
Sagoskogen	30	39	9	0	6	15	33	0,88
Fsk Rymden	31	36	19	6	3	6	36	0,86
Skogsbacken	26	37	26	3	0	9	35	0,86
Fsk Sunnan	18	61	3	6	3	9	33	0,85
Håven	26	42	16	11	0	5	19	0,84
Holmen	33	33	19	11	4	0	27	0,81
Fsk Bullerbyn	23	45	12	9	1	10	69	0,80
Havsörnen	31	38	12	15	4	0	26	0,77
Fsk Lövlunda	27	39	18	9	5	2	44	0,75
Fsk Ejdern	19	41	15	7	7	11	27	0,56
Solbacken	14	45	14	23	0	5	22	0,50
Fsk Morgongården	18	29	29	18	0	6	17	0,47
Alla	34	41	13	7	2	4	1024	0,98

Tillfredsställelsen med - hur medvetet personalen arbetar med att ge pojkar och flickor lika möjligheter

	Mycket nöjd %	Ganska nöjd %	Varken eller %	Ganska missnöjd %	Mycket missnöjd %	Vet ej %	Svarande Antal	Mv- poäng
44:an	64	16	5	0	0	16	58	1,43
Lagunen	37	40	7	0	0	17	30	1,13
Växthuset	41	27	5	0	0	27	37	1,08
Farsta Förskola	37	33	11	0	0	19	27	1,07
Fsk Kryddgården	38	32	8	3	3	16	37	1,00
Holmen	44	15	15	4	0	22	27	1,00
Fsk Äppelgården	39	22	11	6	0	22	18	0,94
Fsk Regnbågen	40	21	12	2	2	23	43	0,93
Skogslyan	37	22	22	0	4	15	27	0,89
Fsk Rymden	36	22	11	0	6	25	36	0,83
Ekebergabacken	35	17	9	4	0	35	23	0,83
Fsk Solgården	32	32	11	4	7	14	28	0,79
Håven	33	28	17	6	6	11	18	0,78
Fsk Sunnan	24	38	9	3	3	24	34	0,76
Skogsbacken	17	37	14	0	0	31	35	0,71
Fsk Bullerbyn	28	29	13	4	4	22	69	0,71
Fsk Trädgården	21	38	13	0	4	25	24	0,71
Havsörnen	23	31	12	0	4	31	26	0,69
Vildanden	22	33	6	11	0	28	18	0,67
Fsk Ejdern	11	43	18	0	0	29	28	0,64
Solbacken	23	32	9	5	5	27	22	0,64
Fsk Solrosen	31	12	24	12	0	21	42	0,62
Fsk Gläntan	26	13	10	10	0	42	31	0,55
Fsk Morgongården	18	29	18	12	0	24	17	0,53
Fsk Ängen	25	11	30	4	4	27	56	0,50
Guldgruvan	19	25	16	3	6	31	32	0,47
Fsk Morkullan	20	16	18	9	2	36	56	0,43
Fsk Sagobacken	22	19	19	15	4	22	27	0,41
Fsk Frida	13	38	17	0	13	21	24	0,38
Fsk Lövlunda	16	16	16	5	7	41	44	0,30
Sagoskogen	12	24	21	9	6	27	33	0,27
Alla	29	25	14	4	3	25	1027	0,74

Tillfredsställelsen med - hur genomtänkt och välorganiserat arbetet med barnen är

	Mycket nöjd %	Ganska nöjd %	Varken eller %	Ganska missnöjd %	Mycket missnöjd %	Vet ej %	Svarande Antal	Mv- poäng
Växthuset	58	32	3	0	0	8	38	1,47
Fsk Äppelgården	44	50	6	0	0	0	18	1,39
Fsk Regnbågen	44	44	10	0	0	2	41	1,32
Håven	42	47	5	5	0	0	19	1,26
44:an	38	41	12	0	0	9	58	1,17
Fsk Kryddgården	31	58	3	6	0	3	36	1,14
Fsk Ängen	36	45	16	0	2	2	56	1,13
Fsk Frida	38	38	21	0	0	4	24	1,13
Guldgruvan	28	59	6	3	0	3	32	1,13
Ekebergabacken	35	39	13	0	0	13	23	1,09
Fsk Solrosen	38	38	14	7	0	2	42	1,07
Fsk Bullerbyn	30	49	10	6	0	4	69	1,04
Lagunen	38	38	3	14	0	7	29	1,00
Holmen	33	33	22	4	0	7	27	0,96
Fsk Trädgården	33	42	8	8	4	4	24	0,92
Fsk Solgården	29	43	14	11	0	4	28	0,89
Fsk Rymden	29	46	3	14	3	6	35	0,83
Fsk Sagobacken	30	26	19	7	0	19	27	0,78
Farsta Förskola	7	74	4	4	4	7	27	0,78
Vildanden	33	28	17	6	6	11	18	0,78
Fsk Gläntan	35	26	6	19	0	13	31	0,77
Skogsbacken	18	47	26	6	0	3	34	0,76
Fsk Morkullan	29	30	25	9	2	5	56	0,75
Havsörnen	15	50	12	0	4	19	26	0,73
Fsk Sunnan	15	41	21	3	0	21	34	0,68
Skogslyan	22	48	4	15	7	4	27	0,63
Fsk Morgongården	18	47	6	12	6	12	17	0,59
Fsk Lövlunda	21	30	19	12	5	14	43	0,51
Fsk Ejdern	11	43	21	7	4	14	28	0,50
Sagoskogen	16	47	19	6	13	0	32	0,47
Solbacken	9	27	18	18	18	9	22	-0,09
Alla	30	42	13	6	2	7	1021	0,91

Tillfredsställelsen med - bemötandet när du lämnar och hämtar ditt barn

	Mycket nöjd %	Ganska nöjd %	Varken eller %	Ganska missnöjd %	Mycket missnöjd %	Vet ej %	Svarande Antal	Mv- poäng
Fsk Äppelgården	84	11	5	0	0	0	19	1,79
Fsk Kryddgården	73	24	3	0	0	0	37	1,70
Ekebergabacken	57	39	4	0	0	0	23	1,52
Fsk Bullerbyn	61	32	4	3	0	0	69	1,51
Fsk Frida	54	42	4	0	0	0	24	1,50
Farsta Förskola	63	30	4	0	4	0	27	1,48
Fsk Solrosen	60	33	2	5	0	0	42	1,48
Skogslyan	54	38	8	0	0	0	26	1,46
Fsk Morkullan	50	46	2	2	0	0	56	1,45
Fsk Regnbågen	56	35	7	2	0	0	43	1,44
Växthuset	55	37	3	5	0	0	38	1,42
Guldgruvan	53	38	6	3	0	0	32	1,41
Fsk Solgården	46	50	0	4	0	0	28	1,39
Lagunen	50	37	7	7	0	0	30	1,30
Fsk Trädgården	46	42	8	4	0	0	24	1,29
Solbacken	50	32	14	5	0	0	22	1,27
Håven	47	37	11	5	0	0	19	1,26
Holmen	52	33	4	11	0	0	27	1,26
Fsk Rymden	50	36	6	6	3	0	36	1,25
44:an	44	40	5	9	0	2	57	1,19
Havsörnen	46	38	8	4	4	0	26	1,19
Fsk Ejdern	41	41	10	7	0	0	29	1,17
Fsk Ängen	39	48	4	7	2	0	56	1,16
Fsk Lövlunda	41	45	7	2	5	0	44	1,16
Fsk Sagobacken	32	50	11	7	0	0	28	1,07
Fsk Sunnan	29	56	3	12	0	0	34	1,03
Fsk Morgongården	25	50	25	0	0	0	16	1,00
Vildanden	28	56	6	11	0	0	18	1,00
Skogsbacken	31	49	9	11	0	0	35	1,00
Fsk Gläntan	42	35	6	10	6	0	31	0,97
Sagoskogen	18	56	15	6	6	0	34	0,74
Alla	48	40	6	5	1	0	1030	1,29

Tillfredsställelsen med - hur tryggt ditt barn är i förskolan/familjedaghemmet

	Mycket nöjd %	Ganska nöjd %	Varken eller %	Ganska missnöjd %	Mycket missnöjd %	Vet ej %	Svarande Antal	Mv- poäng
Fsk Frida	71	29	0	0	0	0	24	1,71
Växthuset	76	19	3	0	0	3	37	1,70
Fsk Kryddgården	68	27	5	0	0	0	37	1,62
Fsk Bullerbyn	64	33	1	0	0	1	69	1,61
Ekebergabacken	65	30	4	0	0	0	23	1,61
Fsk Regnbågen	63	35	2	0	0	0	43	1,60
Fsk Äppelgården	68	26	0	5	0	0	19	1,58
44:an	68	24	5	2	0	2	59	1,58
Vildanden	56	44	0	0	0	0	18	1,56
Fsk Solrosen	62	31	7	0	0	0	42	1,55
Guldgruvan	56	41	0	0	0	3	32	1,53
Fsk Morkullan	57	39	2	2	0	0	56	1,52
Holmen	67	22	7	0	4	0	27	1,48
Fsk Trädgården	46	54	0	0	0	0	24	1,46
Fsk Ången	57	36	4	2	2	0	56	1,45
Fsk Gläntan	57	33	7	3	0	0	30	1,43
Fsk Solgården	50	46	0	4	0	0	28	1,43
Håven	58	37	0	0	5	0	19	1,42
Fsk Morgongården	59	29	6	6	0	0	17	1,41
Fsk Sagobacken	46	43	7	0	0	4	28	1,36
Lagunen	48	41	7	3	0	0	29	1,34
Fsk Rymden	47	42	3	8	0	0	36	1,28
Solbacken	50	36	0	9	0	5	22	1,27
Skogslyan	56	30	4	7	4	0	27	1,26
Fsk Lövlunda	52	32	7	7	2	0	44	1,25
Havsörnen	42	46	4	0	4	4	26	1,23
Farsta Förskola	52	22	15	0	4	7	27	1,19
Skogsbacken	26	63	9	3	0	0	35	1,11
Fsk Sunnan	34	50	9	3	3	0	32	1,09
Sagoskogen	35	41	12	0	3	9	34	1,06
Fsk Ejdern	32	46	11	11	0	0	28	1,00
Alla	55	36	5	2	1	1	1028	1,42

Tillfredsställelsen med - personalens sätt att vara mot barnen

	Mycket nöjd %	Ganska nöjd %	Varken eller %	Ganska missnöjd %	Mycket missnöjd %	Vet ej %	Svarande Antal	Mv- poäng
Växthuset	76	21	3	0	0	0	38	1,74
Fsk Regnbågen	72	23	5	0	0	0	43	1,67
Fsk Frida	67	33	0	0	0	0	24	1,67
Fsk Bullerbyn	68	28	3	0	0	1	68	1,63
Ekebergabacken	57	43	0	0	0	0	23	1,57
Fsk Gläntan	65	26	6	0	0	3	31	1,55
Fsk Solgården	54	46	0	0	0	0	28	1,54
Fsk Solrosen	57	38	2	0	0	2	42	1,52
Fsk Kryddgården	62	30	5	3	0	0	37	1,51
Fsk Ängen	59	34	2	2	0	4	56	1,50
Fsk Morkullan	55	42	2	2	0	0	55	1,49
Håven	58	37	0	5	0	0	19	1,47
Fsk Äppelgården	63	26	0	5	0	5	19	1,47
Guldgruvan	53	44	0	3	0	0	32	1,47
44:an	54	37	5	2	0	2	59	1,44
Holmen	54	35	8	0	0	4	26	1,42
Lagunen	53	40	0	7	0	0	30	1,40
Fsk Sagobacken	42	50	4	0	0	4	26	1,35
Skogslyan	56	26	11	7	0	0	27	1,30
Farsta Förskola	44	44	4	7	0	0	27	1,26
Fsk Lövlunda	48	39	7	5	2	0	44	1,25
Fsk Rymden	39	50	6	3	0	3	36	1,25
Vildanden	44	39	11	6	0	0	18	1,22
Solbacken	41	45	5	9	0	0	22	1,18
Fsk Morgongården	29	53	12	0	0	6	17	1,12
Havsörnen	27	65	0	0	4	4	26	1,12
Fsk Trädgården	33	54	4	4	4	0	24	1,08
Fsk Ejdern	29	57	7	7	0	0	28	1,07
Fsk Sunnan	24	64	3	6	0	3	33	1,06
Skogsbacken	30	42	21	0	3	3	33	0,97
Sagoskogen	27	36	21	6	6	3	33	0,73
Alla	51	39	5	3	1	1	1024	1,38

Tillfredsställelsen med - hur personalen uppmärksammar varje enskilt barn

	Mycket nöjd %	Ganska nöjd %	Varken eller %	Ganska missnöjd %	Mycket missnöjd %	Vet ej %	Svarande Antal	Mv- poäng
Fsk Regnbågen	62	29	10	0	0	0	42	1,52
Fsk Äppelgården	68	11	11	5	0	5	19	1,42
Växthuset	50	39	5	0	0	5	38	1,39
44:an	41	41	14	2	0	3	59	1,20
Fsk Kryddgården	39	47	3	6	0	6	36	1,19
Fsk Bullerbyn	42	35	13	0	0	10	69	1,19
Håven	53	21	0	11	0	16	19	1,16
Ekebergabacken	43	30	4	4	0	17	23	1,13
Guldgruvan	28	59	6	3	0	3	32	1,13
Fsk Solgården	32	46	7	0	0	14	28	1,11
Fsk Frida	29	50	13	0	0	8	24	1,08
Farsta Förskola	32	44	8	0	0	16	25	1,08
Fsk Solrosen	38	36	7	5	0	14	42	1,07
Fsk Morkullan	39	34	14	5	2	5	56	1,04
Fsk Trädgården	29	46	4	4	0	17	24	1,00
Lagunen	37	33	13	7	0	10	30	1,00
Fsk Ängen	32	36	13	2	0	18	56	0,98
Fsk Lövlunda	32	36	23	2	0	7	44	0,98
Fsk Sagobacken	29	43	11	4	0	14	28	0,96
Fsk Gläntan	39	16	13	0	0	32	31	0,94
Havsörnen	27	46	12	0	4	12	26	0,92
Holmen	30	30	15	7	0	19	27	0,81
Skogslyan	26	41	11	11	0	11	27	0,81
Skogsbacken	23	34	23	0	0	20	35	0,80
Fsk Rymden	31	31	11	8	3	17	36	0,78
Vildanden	28	39	11	6	6	11	18	0,78
Fsk Sunnan	24	44	9	9	6	9	34	0,71
Fsk Morgongården	24	29	18	12	0	18	17	0,65
Sagoskogen	13	47	13	6	3	19	32	0,59
Solbacken	27	23	18	23	0	9	22	0,55
Fsk Ejdern	14	36	21	4	7	18	28	0,46
Alla	35	37	12	4	1	12	1027	1,01

Tillfredsställelsen med - hur barnen är mot varandra i barngruppen

	Mycket nöjd %	Ganska nöjd %	Varken eller %	Ganska missnöjd %	Mycket missnöjd %	Vet ej %	Svarande Antal	Mv- poäng
Fsk Regnbågen	45	38	14	0	0	2	42	1,29
Ekebergabacken	39	43	0	0	0	17	23	1,22
Fsk Kryddgården	41	43	3	5	0	8	37	1,19
Växthuset	35	49	8	0	0	8	37	1,19
Solbacken	36	45	14	0	0	5	22	1,18
44:an	42	34	10	2	2	10	59	1,14
Fsk Trädgården	29	54	4	0	0	13	24	1,13
Fsk Rymden	39	39	6	6	0	11	36	1,11
Havsörnen	31	50	8	4	0	8	26	1,08
Fsk Morkullan	36	41	11	4	2	7	56	1,05
Holmen	33	37	15	0	0	15	27	1,04
Fsk Sagobacken	32	39	11	0	0	18	28	1,04
Fsk Solrosen	29	52	7	2	2	7	42	1,02
Fsk Solgården	39	29	14	7	0	11	28	1,00
Fsk Frida	21	58	8	0	0	13	24	1,00
Guldgruvan	25	53	16	3	0	3	32	1,00
Håven	26	53	5	11	0	5	19	0,95
Fsk Bullerbyn	22	51	15	1	0	10	68	0,94
Fsk Gläntan	32	32	13	3	0	19	31	0,94
Farsta Förskola	19	52	15	0	0	15	27	0,89
Fsk Morgongården	29	41	6	12	0	12	17	0,88
Vildanden	17	56	11	6	0	11	18	0,83
Skogslyan	37	30	15	15	4	0	27	0,81
Lagunen	13	67	3	13	0	3	30	0,80
Fsk Äppelgården	26	42	5	16	0	11	19	0,79
Fsk Ängen	21	41	25	5	0	7	56	0,79
Skogsbacken	29	26	15	6	3	21	34	0,74
Fsk Lövlunda	18	41	11	2	5	23	44	0,66
Sagoskogen	18	42	24	9	3	3	33	0,64
Fsk Sunnan	12	53	15	9	3	9	34	0,62
Fsk Ejdern	7	57	11	11	7	7	28	0,46
Alla	29	44	12	4	1	10	1028	0,95

Tillfredsställelsen med - barngruppens storlek

	Mycket nöjd %	Ganska nöjd %	Varken eller %	Ganska missnöjd %	Mycket missnöjd %	Vet ej %	Svarande Antal	Mv- poäng
Fsk Sagobacken	43	43	0	7	0	7	28	1,21
Holmen	41	41	7	11	0	0	27	1,11
Fsk Kryddgården	24	57	11	3	0	5	37	1,03
Fsk Äppelgården	26	42	21	5	0	5	19	0,89
Ekebergabacken	39	35	9	0	13	4	23	0,87
Havsörnen	19	54	19	0	4	4	26	0,85
Fsk Solgården	25	54	0	21	0	0	28	0,82
Fsk Trädgården	21	54	8	13	4	0	24	0,75
Fsk Morgongården	24	41	18	6	6	6	17	0,71
Fsk Rymden	8	64	14	11	3	0	36	0,64
Skogsbacken	23	37	20	9	6	6	35	0,63
Vildanden	22	44	6	17	6	6	18	0,61
Farsta Förskola	15	59	11	0	15	0	27	0,59
Fsk Ejdern	11	50	21	4	7	7	28	0,54
Fsk Sunnan	21	38	12	9	12	9	34	0,47
Skogslyan	11	44	22	15	4	4	27	0,44
Fsk Gläntan	20	33	17	23	3	3	30	0,43
Fsk Regnbågen	28	30	12	16	14	0	43	0,42
Växthuset	21	34	11	24	8	3	38	0,37
Fsk Lövlunda	23	27	23	14	14	0	44	0,32
Fsk Solrosen	7	50	19	14	10	0	42	0,31
Fsk Frida	13	33	25	21	8	0	24	0,21
44:an	14	32	19	20	14	2	59	0,12
Sagoskogen	6	41	12	18	12	12	34	0,12
Solbacken	9	27	18	32	5	9	22	0,05
Guldgruvan	10	29	23	32	6	0	31	0,03
Fsk Ången	14	30	11	27	18	0	56	-0,04
Lagunen	10	33	3	40	10	3	30	-0,07
Fsk Morkullan	7	36	11	25	21	0	56	-0,18
Fsk Bullerbyn	4	26	19	36	13	1	69	-0,28
Håven	16	16	11	32	26	0	19	-0,37
Alla	17	39	14	18	9	3	1031	0,37

Tillfredsställelsen med - personalens kunnsighet och kompetens för arbetet

	Mycket nöjd %	Ganska nöjd %	Varken eller %	Ganska missnöjd %	Mycket missnöjd %	Vet ej %	Svarande Antal	Mv- poäng
Växthuset	68	29	0	0	0	3	38	1,66
Håven	61	28	6	0	0	6	18	1,50
Fsk Regnbågen	60	30	7	2	0	0	43	1,49
44:an	53	38	5	2	0	2	58	1,43
Fsk Bullerbyn	49	42	7	1	0	0	69	1,39
Fsk Äppelgården	61	22	11	6	0	0	18	1,39
Fsk Kryddgården	54	32	8	3	0	3	37	1,38
Fsk Frida	46	46	8	0	0	0	24	1,38
Fsk Solgården	50	36	11	0	0	4	28	1,36
Ekebergabacken	43	48	4	0	0	4	23	1,35
Lagunen	55	31	7	7	0	0	29	1,34
Guldgruvan	39	58	0	3	0	0	31	1,32
Fsk Ången	46	38	4	4	0	9	56	1,27
Holmen	41	44	15	0	0	0	27	1,26
Fsk Gläntan	35	52	10	0	0	3	31	1,23
Fsk Trädgården	33	54	4	0	0	8	24	1,21
Fsk Solrosen	39	46	7	7	0	0	41	1,17
Skogslyan	44	37	11	4	4	0	27	1,15
Fsk Sunnan	26	59	3	0	0	12	34	1,12
Fsk Morkullan	41	32	13	7	0	7	56	1,07
Fsk Morgongården	29	53	6	6	0	6	17	1,06
Fsk Rymden	31	49	9	6	0	6	35	1,06
Vildanden	44	22	17	6	0	11	18	1,06
Fsk Sagobacken	37	41	11	4	4	4	27	1,04
Farsta Förskola	33	44	7	0	4	11	27	1,04
Fsk Lövlunda	36	43	7	14	0	0	44	1,02
Skogsbacken	29	40	11	9	0	11	35	0,89
Sagoskogen	30	42	9	6	6	6	33	0,85
Havsörnen	31	38	12	8	4	8	26	0,85
Fsk Ejdern	14	39	39	4	0	4	28	0,64
Solbacken	33	24	5	24	5	10	21	0,57
Alla	43	40	8	4	1	4	1023	1,20

Tillfredsställelsen med - personalomsättning och frånvaro (besvaras ej vid familjedaghem)

	Mycket nöjd %	Ganska nöjd %	Varken eller %	Ganska missnöjd %	Mycket missnöjd %	Vet ej %	Svarande Antal	Mv- poäng
Växthuset	71	24	3	0	0	3	38	1,66
Ekebergabacken	64	32	0	5	0	0	22	1,55
Fsk Äppelgården	63	26	11	0	0	0	19	1,53
Guldgruvan	50	47	3	0	0	0	32	1,47
Fsk Kryddgården	46	40	9	3	0	3	35	1,29
Fsk Sagobacken	41	48	4	4	0	4	27	1,26
Fsk Regnbågen	47	35	7	5	5	2	43	1,14
Lagunen	53	23	7	10	7	0	30	1,07
Fsk Morgongården	29	53	6	6	0	6	17	1,06
Fsk Trädgården	50	9	18	9	5	9	22	0,91
Fsk Rymden	18	59	12	6	0	6	34	0,88
44:an	32	41	12	10	3	2	59	0,88
Havsörnen	36	32	12	0	8	12	25	0,88
Fsk Morkullan	34	30	13	18	4	2	56	0,73
Fsk Sunnan	15	48	21	6	0	9	33	0,73
Håven	22	39	28	0	6	6	18	0,72
Fsk Frida	25	46	8	17	4	0	24	0,71
Farsta Förskola	12	54	12	8	0	15	26	0,69
Skogslyan	38	23	12	15	12	0	26	0,62
Vildanden	22	28	22	17	0	11	18	0,56
Fsk Solrosen	22	39	10	24	5	0	41	0,49
Fsk Solgården	18	36	18	25	0	4	28	0,46
Fsk Ängen	21	30	20	20	5	4	56	0,43
Holmen	22	37	7	26	7	0	27	0,41
Skogsbacken	29	20	14	17	11	9	35	0,37
Fsk Bullerbyn	25	25	14	22	14	0	69	0,23
Fsk Lövlunda	18	39	2	16	20	5	44	0,18
Fsk Ejdern	14	21	14	11	21	18	28	-0,04
Solbacken	9	14	32	27	18	0	22	-0,32
Sagoskogen	3	31	13	16	31	6	32	-0,41
Fsk Gläntan	7	17	17	30	23	7	30	-0,47
Alla	30	34	12	13	7	4	1016	0,67

Tillfredsställelsen med - personaltäteten (besvaras ej vid familjedaghem)

	Mycket nöjd %	Ganska nöjd %	Varken eller %	Ganska missnöjd %	Mycket missnöjd %	Vet ej %	Svarande Antal	Mv- poäng
Fsk Kryddgården	34	54	6	0	0	6	35	1,23
Ekebergabacken	48	35	4	9	0	4	23	1,22
Fsk Äppelgården	42	32	21	0	0	5	19	1,16
Fsk Sagobacken	37	30	22	4	0	7	27	1,00
Holmen	33	41	15	11	0	0	27	0,96
Växthuset	34	39	5	13	0	8	38	0,95
Farsta Förskola	21	54	13	0	4	8	24	0,88
Fsk Rymden	15	58	15	3	0	9	33	0,85
Fsk Trädgården	27	36	14	9	0	14	22	0,82
Guldgruvan	22	53	9	16	0	0	32	0,81
Havsörnen	28	44	12	4	8	4	25	0,80
Fsk Solgården	30	33	7	26	0	4	27	0,67
Fsk Frida	25	38	17	21	0	0	24	0,67
Skogslyan	19	38	27	12	4	0	26	0,58
Fsk Solrosen	14	50	19	7	7	2	42	0,57
Fsk Sunnan	13	44	25	6	3	9	32	0,56
Skogsbacken	15	45	18	9	6	6	33	0,55
44:an	17	51	5	17	7	3	59	0,54
Lagunen	17	45	14	17	7	0	29	0,48
Fsk Ejdern	15	42	12	4	12	15	26	0,46
Håven	11	44	22	17	6	0	18	0,39
Vildanden	17	33	22	6	11	11	18	0,39
Fsk Morgongården	7	47	20	13	7	7	15	0,33
Fsk Regnbågen	26	26	19	16	14	0	43	0,33
Fsk Ängen	14	29	27	14	11	5	56	0,21
Fsk Morkullan	7	46	13	16	14	4	56	0,16
Fsk Lövlunda	16	27	14	27	11	5	44	0,09
Fsk Gläntan	10	24	28	21	10	7	29	0,03
Fsk Bullerbyn	10	23	29	25	12	1	69	-0,04
Sagoskogen	3	38	10	24	14	10	29	-0,07
Solbacken	0	23	32	23	23	0	22	-0,45
Alla	19	39	17	14	7	5	1002	0,50

Tillfredsställelsen med - hur kontakten mellan dig och personalen fungerar

	Mycket nöjd	Ganska nöjd	Varken eller	Ganska missnöjd	Mycket missnöjd	Vet ej	Svarande	Mv- poäng
	%	%	%	%	%	%	Antal	
Fsk Äppelgården	79	16	5	0	0	0	19	1,74
Växthuset	71	29	0	0	0	0	38	1,71
Fsk Solgården	71	25	4	0	0	0	28	1,68
Fsk Regnbågen	60	35	2	2	0	0	43	1,53
Holmen	52	48	0	0	0	0	27	1,52
Fsk Bullerbyn	54	39	6	1	0	0	69	1,45
Farsta Förskola	44	56	0	0	0	0	27	1,44
Guldgruvan	53	41	3	3	0	0	32	1,44
Fsk Solrosen	52	38	7	0	0	2	42	1,43
Fsk Frida	58	33	0	8	0	0	24	1,42
Fsk Kryddgården	51	41	5	3	0	0	37	1,41
Lagunen	48	45	3	3	0	0	29	1,38
44:an	53	36	7	5	0	0	59	1,36
Fsk Morkullan	43	50	5	2	0	0	56	1,34
Håven	37	58	5	0	0	0	19	1,32
Ekebergabacken	57	26	9	9	0	0	23	1,30
Fsk Sunnan	50	35	12	0	3	0	34	1,29
Skogslyan	44	41	11	4	0	0	27	1,26
Vildanden	28	67	6	0	0	0	18	1,22
Fsk Ejdern	38	48	10	3	0	0	29	1,21
Havsörnen	35	58	0	8	0	0	26	1,19
Fsk Sagobacken	43	39	11	7	0	0	28	1,18
Fsk Lövlunda	39	43	14	5	0	0	44	1,16
Fsk Trädgården	39	48	4	4	4	0	23	1,13
Fsk Rymden	39	42	14	3	3	0	36	1,11
Fsk Ängen	32	48	16	2	2	0	56	1,07
Skogsbacken	31	49	14	6	0	0	35	1,06
Fsk Gläntan	39	39	3	13	6	0	31	0,90
Sagoskogen	21	53	15	12	0	0	34	0,82
Solbacken	27	45	9	14	5	0	22	0,77
Fsk Morgongården	18	53	18	12	0	0	17	0,76
Alla	46	42	7	4	1	0	1032	1,29

Tillfredsställelsen med - hur personalen tar hänsyn till dina önskemål och behov

	Mycket nöjd %	Ganska nöjd %	Varken eller %	Ganska missnöjd %	Mycket missnöjd %	Vet ej %	Svarande Antal	Mv- poäng
Växthuset	58	32	5	0	0	5	38	1,47
Fsk Äppelgården	63	26	5	5	0	0	19	1,47
Lagunen	63	27	3	7	0	0	30	1,47
Fsk Kryddgården	54	38	3	3	0	3	37	1,43
Fsk Regnbågen	56	33	9	2	0	0	43	1,42
Fsk Solgården	46	43	7	0	0	4	28	1,36
Fsk Sagobacken	46	43	7	4	0	0	28	1,32
Fsk Frida	54	25	8	8	0	4	24	1,25
Fsk Bullerbyn	41	45	13	1	0	0	69	1,25
Ekebergabacken	50	32	14	0	5	0	22	1,23
Holmen	41	41	15	0	0	4	27	1,22
Skogslyan	44	37	15	4	0	0	27	1,22
44:an	44	41	5	10	0	0	59	1,19
Vildanden	33	56	6	6	0	0	18	1,17
Fsk Solrosen	36	45	12	2	0	5	42	1,14
Farsta Förskola	33	56	4	0	7	0	27	1,07
Fsk Lövlunda	30	49	19	2	0	0	43	1,07
Guldgruvan	28	53	13	3	0	3	32	1,06
Håven	37	37	16	5	0	5	19	1,05
Fsk Morkullan	30	48	13	5	2	2	56	1,00
Fsk Gläntan	35	42	10	6	3	3	31	1,00
Fsk Trädgården	35	39	22	0	4	0	23	1,00
Fsk Sunnan	24	58	6	6	3	3	33	0,94
Fsk Rymden	28	44	11	6	3	8	36	0,89
Skogsbacken	24	47	12	9	3	6	34	0,79
Havsörnen	35	27	19	8	8	4	26	0,73
Fsk Ängen	27	36	16	14	2	5	56	0,71
Solbacken	23	36	18	18	5	0	22	0,55
Fsk Ejdern	11	46	21	7	4	11	28	0,54
Fsk Morgongården	12	53	12	12	6	6	17	0,53
Sagoskogen	18	42	12	12	12	3	33	0,42
Alla	37	41	11	5	2	3	1027	1,07

Tillfredsställelsen med - möjligheterna till inflytande och påverkan som förälder

	Mycket nöjd %	Ganska nöjd %	Varken eller %	Ganska missnöjd %	Mycket missnöjd %	Vet ej %	Svarande Antal	Mv- poäng
Fsk Äppelgården	53	37	5	5	0	0	19	1,37
Fsk Regnbågen	43	36	10	5	0	7	42	1,17
Fsk Kryddgården	38	43	8	5	0	5	37	1,14
Växthuset	26	55	5	0	3	11	38	1,03
Fsk Sagobacken	25	54	11	4	0	7	28	1,00
Skogslyan	33	33	30	4	0	0	27	0,96
Fsk Frida	29	46	13	8	0	4	24	0,96
Lagunen	40	20	27	7	0	7	30	0,93
44:an	29	42	15	8	0	5	59	0,92
Ekebergabacken	36	32	18	5	5	5	22	0,91
Holmen	41	22	19	15	0	4	27	0,89
Skogsbacken	21	44	29	3	0	3	34	0,82
Guldgruvan	25	38	25	6	0	6	32	0,81
Fsk Bullerbyn	24	39	28	6	0	3	67	0,81
Håven	21	37	32	0	0	11	19	0,79
Fsk Trädgården	21	46	17	4	4	8	24	0,75
Fsk Morkullan	23	36	21	5	4	11	56	0,70
Fsk Solgården	25	32	14	14	0	14	28	0,68
Fsk Solrosen	14	40	33	2	0	10	42	0,67
Fsk Rymden	22	42	19	8	6	3	36	0,67
Fsk Gläntan	21	28	21	7	0	24	29	0,62
Farsta Förskola	19	41	26	7	7	0	27	0,56
Vildanden	17	39	17	17	0	11	18	0,56
Havsörnen	23	31	23	8	8	8	26	0,54
Fsk Sunnan	15	41	18	6	6	15	34	0,53
Fsk Ängen	21	30	27	9	7	5	56	0,50
Fsk Morgongården	13	44	19	19	0	6	16	0,50
Sagoskogen	9	39	36	0	9	6	33	0,39
Fsk Ejdern	11	32	36	7	4	11	28	0,39
Fsk Lövlunda	18	32	11	27	5	7	44	0,32
Solbacken	14	23	23	23	14	5	22	0,00
Alla	25	37	21	8	3	7	1024	0,74

Tillfredsställelsen med - informationen om hur ditt barn haft det under dagen

	Mycket nöjd %	Ganska nöjd %	Varken eller %	Ganska missnöjd %	Mycket missnöjd %	Vet ej %	Svarande Antal	Mv- poäng
Fsk Äppelgården	58	26	16	0	0	0	19	1,42
Fsk Kryddgården	57	24	14	5	0	0	37	1,32
Fsk Bullerbyn	45	39	12	3	1	0	69	1,23
Fsk Frida	33	54	8	4	0	0	24	1,17
Fsk Rymden	39	44	8	8	0	0	36	1,14
Fsk Regnbågen	37	42	16	5	0	0	43	1,12
Fsk Solrosen	36	50	5	7	2	0	42	1,10
Guldgruvan	34	44	16	6	0	0	32	1,06
Ekebergabacken	39	39	9	13	0	0	23	1,04
Fsk Solgården	36	39	14	7	0	4	28	1,04
Håven	32	47	11	11	0	0	19	1,00
Holmen	33	44	15	4	4	0	27	1,00
Växthuset	32	42	16	11	0	0	38	0,95
Havsörnen	38	31	19	8	4	0	26	0,92
Fsk Gläntan	42	32	10	6	10	0	31	0,90
Fsk Sagobacken	25	50	14	11	0	0	28	0,89
Farsta Förskola	37	30	19	15	0	0	27	0,89
Skogslyan	27	46	19	0	8	0	26	0,85
Fsk Ången	32	36	20	9	4	0	56	0,84
Fsk Trädgården	33	42	13	0	13	0	24	0,83
44:an	29	40	17	12	2	0	58	0,83
Fsk Morkullan	30	38	14	13	5	0	56	0,75
Fsk Lövlunda	32	34	16	14	5	0	44	0,75
Lagunen	33	30	17	17	3	0	30	0,73
Fsk Ejdern	29	36	11	18	7	0	28	0,61
Fsk Sunnan	18	53	9	12	9	0	34	0,59
Vildanden	18	41	24	18	0	0	17	0,59
Sagoskogen	18	47	21	3	12	0	34	0,56
Fsk Morgongården	12	47	24	18	0	0	17	0,53
Skogsbacken	17	34	26	11	9	3	35	0,40
Solbacken	27	14	27	18	14	0	22	0,23
Alla	33	39	15	9	4	0	1030	0,90

Tillfredsställelsen med - informationen om vad som händer/ska hända på förskolan/familjedaghemmet

	Mycket nöjd %	Ganska nöjd %	Varken eller %	Ganska missnöjd %	Mycket missnöjd %	Vet ej %	Svarande Antal	Mv- poäng
Fsk Äppelgården	53	42	5	0	0	0	19	1,47
Guldgruvan	42	48	10	0	0	0	31	1,32
Fsk Ängen	46	43	5	2	4	0	56	1,27
Fsk Kryddgården	54	27	11	5	3	0	37	1,24
Växthuset	45	34	18	3	0	0	38	1,21
Fsk Frida	38	50	8	4	0	0	24	1,21
Fsk Regnbågen	37	47	14	2	0	0	43	1,19
Fsk Solrosen	38	50	5	5	2	0	42	1,17
Skogslyan	44	41	7	0	7	0	27	1,15
Ekebergabacken	35	48	9	0	4	4	23	1,09
Lagunen	40	43	3	10	3	0	30	1,07
Vildanden	44	33	11	6	6	0	18	1,06
Håven	37	42	11	11	0	0	19	1,05
Havsörnen	42	31	12	12	0	4	26	1,04
Fsk Rymden	37	43	9	9	3	0	35	1,03
Fsk Sagobacken	25	61	4	11	0	0	28	1,00
Fsk Bullerbyn	30	46	14	7	1	0	69	0,97
44:an	26	48	16	7	2	2	58	0,90
Fsk Trädgården	38	38	8	8	8	0	24	0,88
Fsk Sunnan	32	41	12	9	6	0	34	0,85
Skogsbacken	26	46	14	9	3	3	35	0,83
Sagoskogen	29	41	12	12	3	3	34	0,82
Farsta Förskola	26	41	19	4	4	7	27	0,81
Fsk Solgården	18	50	18	14	0	0	28	0,71
Fsk Ejdern	18	54	14	11	4	0	28	0,71
Fsk Gläntan	39	23	16	16	6	0	31	0,71
Fsk Morkullan	23	41	20	14	2	0	56	0,70
Fsk Morgongården	18	41	24	6	6	6	17	0,59
Holmen	22	48	4	15	11	0	27	0,56
Fsk Lövlunda	18	43	11	18	9	0	44	0,43
Solbacken	9	23	23	27	18	0	22	-0,23
Alla	33	43	12	8	3	1	1030	0,94

Tillfredsställelsen med - hur personalen informerar om förskolans mål och arbetssätt

	Mycket nöjd %	Ganska nöjd %	Varken eller %	Ganska missnöjd %	Mycket missnöjd %	Vet ej %	Svarande Antal	Mv- poäng
Fsk Äppelgården	58	26	16	0	0	0	19	1,42
Växthuset	50	37	8	5	0	0	38	1,32
Fsk Kryddgården	59	22	5	8	3	3	37	1,27
44:an	42	42	12	2	2	0	59	1,22
Fsk Solrosen	43	40	12	2	2	0	42	1,19
Fsk Regnbågen	42	37	14	2	0	5	43	1,19
Fsk Sagobacken	36	50	7	4	0	4	28	1,18
Fsk Rymden	42	42	11	3	3	0	36	1,17
Håven	37	47	11	5	0	0	19	1,16
Fsk Ängen	38	34	21	2	4	2	56	1,00
Lagunen	33	43	13	10	0	0	30	1,00
Fsk Frida	21	54	17	4	0	4	24	0,92
Fsk Bullerbyn	25	45	26	3	0	1	69	0,91
Skogsbacken	26	47	15	6	6	0	34	0,82
Holmen	27	38	23	12	0	0	26	0,81
Fsk Gläntan	23	52	13	10	3	0	31	0,81
Fsk Solgården	25	43	14	14	0	4	28	0,79
Guldgruvan	19	50	22	3	3	3	32	0,78
Fsk Trädgården	33	29	21	13	4	0	24	0,75
Havsörnen	27	42	8	8	8	8	26	0,73
Skogslyan	26	37	19	15	4	0	27	0,67
Fsk Morgongården	35	29	6	24	6	0	17	0,65
Sagoskogen	21	47	15	12	6	0	34	0,65
Vildanden	22	39	22	11	6	0	18	0,61
Fsk Ejdern	29	32	7	25	4	4	28	0,57
Farsta Förskola	19	33	26	0	7	15	27	0,56
Fsk Morkullan	16	43	21	14	5	0	56	0,50
Fsk Sunnan	15	41	21	9	12	3	34	0,38
Ekebergabacken	9	48	13	22	4	4	23	0,35
Fsk Lövlunda	18	30	18	20	11	2	44	0,23
Solbacken	14	36	14	23	14	0	22	0,14
Alla	30	40	16	8	4	2	1031	0,85

Tillfredsställelsen med - personalens lyhörddhet för barnens önskninöar och behov

	Mycket nöjd %	Ganska nöjd %	Varken eller %	Ganska missnöjd %	Mycket missnöjd %	Vet ej %	Svarande Antal	Mv- poäng
Växthuset	47	34	8	0	0	11	38	1,29
Fsk Äppelgården	42	42	11	0	0	5	19	1,26
Fsk Regnbågen	42	37	9	0	0	12	43	1,21
Fsk Kryddgården	43	38	8	5	0	5	37	1,19
Fsk Solgården	39	36	14	4	0	7	28	1,11
Lagunen	37	43	7	0	3	10	30	1,10
Ekebergabacken	35	39	13	0	0	13	23	1,09
44:an	37	36	12	5	0	10	59	1,05
Fsk Frida	21	63	8	0	0	8	24	1,04
Fsk Sagobacken	36	32	21	0	0	11	28	1,04
Fsk Bullerbyn	28	49	12	1	0	10	68	1,03
Vildanden	44	22	17	11	0	6	18	1,00
Fsk Gläntan	40	23	3	7	0	27	30	0,97
Guldgruvan	25	50	9	6	0	9	32	0,94
Fsk Rymden	25	42	11	3	0	19	36	0,89
Holmen	33	30	11	7	0	19	27	0,89
Fsk Solrosen	36	17	26	2	0	19	42	0,86
Farsta Förskola	19	52	4	7	0	19	27	0,81
Fsk Ängen	27	30	20	5	0	18	56	0,79
Fsk Trädgården	30	35	13	9	4	9	23	0,78
Skogslyan	26	41	7	7	4	15	27	0,78
Fsk Morkullan	27	34	16	4	4	16	56	0,77
Fsk Sunnan	18	44	9	3	6	21	34	0,65
Fsk Ejdern	11	46	14	4	0	25	28	0,64
Skogsbacken	14	40	20	6	0	20	35	0,63
Fsk Lövlunda	25	32	14	11	5	14	44	0,61
Fsk Morgongården	18	29	29	6	0	18	17	0,59
Håven	16	42	11	5	5	21	19	0,58
Havsörnen	15	46	8	4	8	19	26	0,58
Sagoskogen	18	30	21	6	3	21	33	0,55
Solbacken	18	23	36	5	9	9	22	0,36
Alla	29	37	14	4	1	14	1029	0,89

Tillfredsställelsen med - barnens möjligheter att få vara med och påverka

	Mycket nöjd %	Ganska nöjd %	Varken eller %	Ganska missnöjd %	Mycket missnöjd %	Vet ej %	Svarande Antal	Mv- poäng
Fsk Kryddgården	41	32	8	5	0	14	37	1,08
Växthuset	34	34	8	0	0	24	38	1,03
Fsk Regnbågen	36	31	12	0	0	21	42	1,02
Fsk Sagobacken	33	37	7	4	0	19	27	1,00
Fsk Äppelgården	32	37	16	5	0	11	19	0,95
Vildanden	22	50	22	0	0	6	18	0,94
Fsk Morgongården	25	38	19	0	0	19	16	0,88
44:an	31	26	12	3	0	28	58	0,84
Fsk Frida	21	42	21	0	0	17	24	0,83
Fsk Trädgården	32	18	18	5	0	27	22	0,77
Farsta Förskola	11	59	7	0	4	19	27	0,74
Fsk Rymden	22	36	8	8	0	25	36	0,72
Fsk Bullerbyn	22	29	19	1	0	29	69	0,71
Holmen	26	26	11	7	0	30	27	0,70
Lagunen	27	27	23	3	3	17	30	0,70
Fsk Solgården	25	25	14	7	0	29	28	0,68
Fsk Gläntan	27	17	10	0	3	43	30	0,63
Fsk Ängen	21	25	20	5	0	29	56	0,63
Havsörnen	19	42	8	4	8	19	26	0,62
Ekebergabacken	22	22	13	4	0	39	23	0,61
Fsk Solrosen	21	19	31	2	0	26	42	0,60
Fsk Ejdern	14	32	14	4	0	36	28	0,57
Guldgruvan	16	25	28	3	0	28	32	0,53
Fsk Morkullan	20	21	20	2	4	34	56	0,52
Håven	17	22	22	6	0	33	18	0,50
Skogslyan	22	19	19	11	4	26	27	0,44
Solbacken	18	18	32	14	0	18	22	0,41
Sagoskogen	12	24	26	6	3	29	34	0,35
Fsk Sunnan	12	21	29	6	3	29	34	0,32
Skogsbacken	6	26	37	6	0	26	35	0,31
Fsk Lövlunda	7	23	18	9	2	41	44	0,23
Alla	22	28	18	4	1	26	1025	0,67

Tillfredsställelsen med - hur föräldrasamverkan (föräldramöten/föräldraråd) fungerar

	Mycket nöjd %	Ganska nöjd %	Varken eller %	Ganska missnöjd %	Mycket missnöjd %	Vet ej %	Svarande Antal	Mv- poäng
Växthuset	45	34	11	3	0	8	38	1,21
Fsk Regnbågen	28	47	16	5	0	5	43	0,98
Fsk Kryddgården	33	39	8	6	3	11	36	0,94
Skogslyan	37	26	26	4	4	4	27	0,89
44:an	27	34	19	3	0	17	59	0,85
Fsk Äppelgården	21	47	16	5	0	11	19	0,84
Guldgruvan	19	47	16	3	0	16	32	0,81
Håven	16	47	11	0	0	26	19	0,79
Fsk Solrosen	19	40	26	0	0	14	42	0,79
Fsk Frida	21	42	29	0	4	4	24	0,75
Holmen	22	37	19	7	0	15	27	0,74
Lagunen	20	40	17	7	0	17	30	0,73
Farsta Förskola	11	59	7	4	4	15	27	0,70
Fsk Rymden	23	34	11	11	3	17	35	0,63
Fsk Ängen	23	29	25	2	5	16	56	0,63
Fsk Bullerbyn	15	40	28	4	1	12	68	0,62
Fsk Sagobacken	18	43	11	11	4	14	28	0,61
Ekebergabacken	9	41	27	0	0	23	22	0,59
Skogsbacken	9	53	24	3	6	6	34	0,56
Fsk Trädgården	25	25	21	21	0	8	24	0,54
Fsk Morgongården	18	35	18	18	0	12	17	0,53
Fsk Sunnan	18	35	24	3	9	12	34	0,50
Fsk Gläntan	19	29	32	13	6	0	31	0,42
Sagoskogen	6	35	29	3	3	24	34	0,38
Fsk Solgården	18	29	25	7	11	11	28	0,36
Fsk Morkullan	13	25	39	7	4	13	56	0,36
Fsk Ejdern	7	43	21	11	7	11	28	0,32
Havsörnen	15	23	27	12	8	15	26	0,27
Fsk Lövlunda	14	34	11	23	9	9	44	0,20
Vildanden	11	33	11	28	6	11	18	0,17
Solbacken	5	32	27	27	5	5	22	0,05
Alla	19	37	21	7	3	12	1028	0,62

Tillfredsställelsen med - hur utvecklingssamtalen om ditt barn fungerar

	Mycket nöjd	Ganska nöjd	Varken eller	Ganska missnöjd	Mycket missnöjd	Vet ej	Svarande Antal	Mv- poäng
	%	%	%	%	%	%		
Växthuset	58	42	0	0	0	0	38	1,58
Lagunen	66	24	7	3	0	0	29	1,52
Håven	58	32	5	5	0	0	19	1,42
Fsk Äppelgården	58	32	0	5	0	5	19	1,42
Fsk Regnbågen	53	37	2	2	0	5	43	1,42
Fsk Kryddgården	59	27	3	8	0	3	37	1,38
Fsk Solrosen	50	38	10	2	0	0	42	1,36
Fsk Rymden	44	42	6	3	0	6	36	1,28
Fsk Frida	50	29	13	4	0	4	24	1,25
44:an	53	25	8	7	0	7	59	1,24
Holmen	44	41	4	11	0	0	27	1,19
Fsk Ängen	38	48	7	4	2	2	56	1,16
Fsk Trädgården	43	35	17	0	4	0	23	1,13
Vildanden	39	39	6	6	0	11	18	1,11
Guldgruvan	31	50	13	6	0	0	32	1,06
Farsta Förskola	26	56	11	4	0	4	27	1,04
Fsk Solgården	39	32	7	7	0	14	28	1,04
Fsk Sagobacken	36	43	7	11	0	4	28	1,04
Fsk Bullerbyn	32	48	7	6	1	6	69	1,03
Fsk Morgongården	41	35	12	6	6	0	17	1,00
Havsörnen	42	35	8	12	4	0	26	1,00
Skogslyan	30	44	11	4	0	11	27	1,00
Fsk Morkullan	32	39	14	7	0	7	56	0,96
Skogsbacken	29	43	20	3	3	3	35	0,91
Solbacken	32	41	14	9	5	0	22	0,86
Fsk Sunnan	21	48	21	0	3	6	33	0,85
Fsk Gläntan	32	42	6	10	6	3	31	0,84
Ekebergabacken	30	35	22	4	4	4	23	0,83
Fsk Lövlunda	25	55	2	14	5	0	44	0,82
Fsk Ejdern	21	46	14	7	7	4	28	0,68
Sagoskogen	18	44	15	15	6	3	34	0,53
Alla	39	40	9	6	2	4	1030	1,10

Tillfredsställelsen med - lokalerna /inomhusmiljön

	Mycket nöjd %	Ganska nöjd %	Varken eller %	Ganska missnöjd %	Mycket missnöjd %	Vet ej %	Svarande Antal	Mv- poäng
Fsk Trädgården	48	48	0	4	0	0	23	1,39
Fsk Äppelgården	42	47	11	0	0	0	19	1,32
44:an	31	58	7	3	0	2	59	1,15
Havsörnen	27	58	12	4	0	0	26	1,08
Vildanden	41	35	12	0	6	6	17	1,06
Fsk Solrosen	33	48	12	2	5	0	42	1,02
Fsk Gläntan	35	42	13	6	3	0	31	1,00
Lagunen	27	57	7	7	3	0	30	0,97
Fsk Frida	33	50	0	13	4	0	24	0,96
Fsk Kryddgården	24	54	14	8	0	0	37	0,95
Fsk Rymden	22	56	14	6	3	0	36	0,89
Fsk Sagobacken	32	32	21	14	0	0	28	0,82
Fsk Lövlunda	27	48	9	11	5	0	44	0,82
Fsk Ejdern	24	48	7	14	3	3	29	0,76
Växthuset	22	46	19	11	3	0	37	0,73
Skogsbacken	29	35	18	6	9	3	34	0,71
Ekebergabacken	13	65	4	13	4	0	23	0,70
Sagoskogen	18	53	15	6	9	0	34	0,65
Fsk Ängen	20	48	13	16	4	0	56	0,64
Solbacken	14	55	18	9	5	0	22	0,64
Farsta Förskola	22	48	7	0	15	7	27	0,63
Guldgruvan	13	53	19	13	3	0	32	0,59
Holmen	19	50	4	23	4	0	26	0,58
Fsk Morkullan	13	54	13	17	4	0	54	0,56
Fsk Sunnan	15	50	9	21	3	3	34	0,53
Fsk Morgongården	29	24	24	12	12	0	17	0,47
Fsk Regnbågen	19	40	19	14	9	0	43	0,44
Fsk Bullerbyn	10	41	17	22	10	0	69	0,19
Fsk Solgården	14	32	14	25	14	0	28	0,07
Skogslyan	4	41	22	22	11	0	27	0,04
Håven	11	16	26	42	5	0	19	-0,16
Alla	23	47	13	12	5	1	1027	0,70

Tillfredsställelsen med - möjligheterna till lugn och ro för barnen

	Mycket nöjd %	Ganska nöjd %	Varken eller %	Ganska missnöjd %	Mycket missnöjd %	Vet ej %	Svarande Antal	Mv- poäng
Havsörnen	35	46	15	0	0	4	26	1,15
Fsk Äppelgården	37	42	5	5	0	11	19	1,11
44:an	44	31	15	7	3	0	59	1,05
Fsk Kryddgården	30	49	8	11	0	3	37	0,97
Fsk Trädgården	25	54	4	8	0	8	24	0,96
Fsk Rymden	20	57	11	9	0	3	35	0,89
Fsk Solrosen	31	36	17	10	0	7	42	0,88
Farsta Förskola	30	44	11	0	11	4	27	0,81
Fsk Sunnan	12	65	12	3	6	3	34	0,74
Skogsbacken	26	32	18	6	3	15	34	0,74
Ekebergabacken	26	39	13	13	4	4	23	0,70
Fsk Frida	21	42	21	4	8	4	24	0,63
Fsk Gläntan	23	35	10	19	0	13	31	0,61
Vildanden	28	28	22	22	0	0	18	0,61
Fsk Morgongården	24	29	24	6	6	12	17	0,59
Fsk Regnbågen	19	44	16	9	7	5	43	0,58
Fsk Solgården	29	29	11	21	4	7	28	0,57
Skogslyan	4	63	15	15	0	4	27	0,56
Sagoskogen	19	31	31	3	6	9	32	0,53
Lagunen	10	50	13	20	0	7	30	0,50
Guldgruvan	19	41	13	22	3	3	32	0,50
Växthuset	16	39	16	18	3	8	38	0,47
Fsk Sagobacken	14	32	21	21	0	11	28	0,39
Fsk Ejdern	14	43	14	18	7	4	28	0,39
Fsk Lövlunda	14	41	14	16	9	7	44	0,34
Fsk Morkullan	18	32	18	16	9	7	56	0,34
Holmen	15	35	19	27	4	0	26	0,31
Fsk Ängen	7	45	14	21	7	5	56	0,23
Solbacken	9	36	23	23	5	5	22	0,23
Fsk Bullerbyn	9	38	22	23	7	1	69	0,17
Håven	11	28	11	44	0	6	18	0,06
Alla	20	41	16	14	4	5	1027	0,58

Tillfredsställelsen med - utomhusmiljön/gården, närmiljön

	Mycket nöjd %	Ganska nöjd %	Varken eller %	Ganska missnöjd %	Mycket missnöjd %	Vet ej %	Svarande Antal	Mv- poäng
Fsk Solrosen	79	19	0	2	0	0	42	1,74
Fsk Trädgården	71	29	0	0	0	0	24	1,71
Ekebergabacken	74	22	4	0	0	0	23	1,70
Fsk Lövlunda	68	30	2	0	0	0	44	1,66
Skogslyan	67	26	4	4	0	0	27	1,56
Fsk Äppelgården	63	26	11	0	0	0	19	1,53
Vildanden	61	22	6	0	6	6	18	1,33
Guldgruvan	56	28	6	9	0	0	32	1,31
Solbacken	50	36	9	0	5	0	22	1,27
Fsk Regnbågen	44	37	9	7	2	0	43	1,14
Fsk Frida	39	43	9	9	0	0	23	1,13
Fsk Sagobacken	44	33	11	11	0	0	27	1,11
Fsk Gläntan	27	60	10	0	3	0	30	1,07
Lagunen	34	48	7	7	3	0	29	1,03
Fsk Morkullan	27	57	9	4	4	0	56	1,00
Skogsbacken	38	32	15	9	3	3	34	0,94
44:an	32	42	8	10	5	2	59	0,86
Havsörnen	19	50	19	4	4	4	26	0,77
Farsta Förskola	30	33	15	7	11	4	27	0,63
Fsk Morgongården	24	35	12	29	0	0	17	0,53
Sagoskogen	18	41	18	12	9	3	34	0,47
Fsk Bullerbyn	12	49	16	19	4	0	68	0,44
Fsk Solgården	25	29	21	14	11	0	28	0,43
Fsk Rymden	23	31	14	23	6	3	35	0,43
Fsk Ängen	16	48	9	14	13	0	56	0,41
Växthuset	16	32	24	21	8	0	38	0,26
Fsk Kryddgården	6	33	28	28	6	0	36	0,06
Håven	16	37	11	11	26	0	19	0,05
Fsk Sunnan	9	44	12	12	24	0	34	0,03
Fsk Ejdern	18	21	21	14	25	0	28	-0,07
Holmen	4	11	15	33	37	0	27	-0,89
Alla	34	37	12	11	7	1	1025	0,81

Tillfredsställelsen med - balansen mellan inne- och utevistelse för barnen

	Mycket nöjd %	Ganska nöjd %	Varken eller %	Ganska missnöjd %	Mycket missnöjd %	Vet ej %	Svarande Antal	Mv- poäng
Fsk Regnbågen	55	31	7	7	0	0	42	1,33
Växthuset	47	42	5	5	0	0	38	1,32
Håven	47	42	5	5	0	0	19	1,32
Fsk Äppelgården	47	42	5	5	0	0	19	1,32
Ekebergabacken	35	61	4	0	0	0	23	1,30
Fsk Sagobacken	59	15	15	7	0	4	27	1,26
Fsk Solgården	43	36	7	7	0	7	28	1,14
Lagunen	40	43	3	3	3	7	30	1,13
Fsk Trädgården	38	50	4	4	4	0	24	1,13
Skogslyan	37	44	11	7	0	0	27	1,11
Fsk Morkullan	43	38	7	5	5	2	56	1,07
Fsk Solrosen	40	40	7	7	5	0	42	1,05
Fsk Frida	33	46	13	8	0	0	24	1,04
Fsk Ängen	38	39	14	7	2	0	56	1,04
Fsk Bullerbyn	28	54	7	10	0	0	68	1,00
Vildanden	44	28	17	6	6	0	18	1,00
44:an	37	37	8	12	3	2	59	0,93
Fsk Gläntan	29	45	13	6	3	3	31	0,90
Holmen	30	48	4	19	0	0	27	0,89
Havsörnen	35	35	12	0	8	12	26	0,88
Guldgruvan	29	39	23	10	0	0	31	0,87
Skogsbacken	24	45	18	3	3	6	33	0,85
Fsk Kryddgården	24	41	16	16	0	3	37	0,73
Fsk Lövlunda	25	41	16	16	2	0	44	0,70
Farsta Förskola	19	46	19	8	4	4	26	0,69
Sagoskogen	22	38	16	9	6	9	32	0,59
Solbacken	27	27	27	9	9	0	22	0,55
Fsk Ejdern	18	50	7	18	7	0	28	0,54
Fsk Rymden	23	31	20	11	9	6	35	0,49
Fsk Sunnan	12	44	29	3	9	3	34	0,47
Fsk Morgongården	18	24	29	6	6	18	17	0,41
Alla	34	41	12	8	3	2	1023	0,94

Tillfredsställelsen med - säkerheten för barnen

	Mycket nöjd %	Ganska nöjd %	Varken eller %	Ganska missnöjd %	Mycket missnöjd %	Vet ej %	Svarande Antal	Mv- poäng
Fsk Äppelgården	74	16	5	5	0	0	19	1,58
Fsk Solgården	46	43	7	4	0	0	28	1,32
Ekebergabacken	45	45	5	5	0	0	22	1,32
Fsk Trädgården	52	35	0	0	4	9	23	1,30
Fsk Frida	38	54	8	0	0	0	24	1,29
Vildanden	50	33	11	6	0	0	18	1,28
Växthuset	41	46	3	0	0	11	37	1,27
Fsk Morkullan	36	52	4	2	0	7	56	1,21
Fsk Sagobacken	39	46	7	4	0	4	28	1,21
44:an	37	49	10	3	0	0	59	1,20
Fsk Gläntan	45	35	10	3	3	3	31	1,16
Fsk Regnbågen	40	44	9	5	2	0	43	1,14
Solbacken	41	41	14	0	5	0	22	1,14
Fsk Kryddgården	38	43	8	5	0	5	37	1,14
Skogslyan	33	52	4	7	0	4	27	1,11
Skogsbacken	30	42	18	0	0	9	33	1,03
Håven	26	58	5	0	5	5	19	1,00
Guldgruvan	28	47	16	6	0	3	32	0,97
Farsta Förskola	30	48	15	4	4	0	27	0,96
Fsk Bullerbyn	28	49	12	9	0	3	68	0,96
Fsk Solrosen	24	55	5	5	2	10	42	0,93
Fsk Rymden	23	54	11	3	3	6	35	0,91
Sagoskogen	24	50	15	6	3	3	34	0,85
Fsk Lövlunda	30	39	14	5	5	9	44	0,84
Holmen	26	44	11	7	4	7	27	0,81
Havsörnen	23	54	4	4	8	8	26	0,81
Lagunen	23	53	7	10	7	0	30	0,77
Fsk Sunnan	18	55	12	3	6	6	33	0,76
Fsk Ejdern	36	18	32	7	7	0	28	0,68
Fsk Ängen	29	29	14	14	4	11	56	0,64
Fsk Morgongården	12	41	18	18	0	12	17	0,47
Alla	33	45	10	5	2	5	1025	1,02

Tillfredsställelsen med - maten och måltiderna

	Mycket nöjd %	Ganska nöjd %	Varken eller %	Ganska missnöjd %	Mycket missnöjd %	Vet ej %	Svarande Antal	Mv- poäng
44:an	78	12	3	2	2	3	59	1,63
Växthuset	70	22	3	0	0	5	37	1,62
Fsk Solgården	64	29	0	4	0	4	28	1,54
Vildanden	65	24	12	0	0	0	17	1,53
Fsk Äppelgården	53	37	0	0	0	11	19	1,42
Solbacken	55	32	5	5	0	5	22	1,36
Fsk Morkullan	45	45	4	2	0	5	56	1,32
Skogslyan	52	37	4	0	7	0	27	1,26
Fsk Frida	46	38	13	4	0	0	24	1,25
Lagunen	43	47	3	3	3	0	30	1,23
Farsta Förskola	41	52	0	4	4	0	27	1,22
Fsk Solrosen	52	29	7	12	0	0	42	1,21
Guldgruvan	34	53	3	3	0	6	32	1,19
Fsk Rymden	46	31	6	6	0	11	35	1,17
Fsk Kryddgården	32	51	5	5	0	5	37	1,11
Fsk Bullerbyn	36	42	10	7	0	4	69	1,07
Fsk Lövlunda	32	48	9	2	2	7	44	1,05
Skogsbacken	27	42	21	0	0	9	33	0,97
Håven	37	37	11	5	5	5	19	0,95
Fsk Sagobacken	36	32	18	11	0	4	28	0,93
Fsk Ejdern	32	43	11	7	4	4	28	0,93
Havsörnen	38	38	4	8	8	4	26	0,92
Ekebergabacken	30	48	4	9	4	4	23	0,91
Fsk Ängen	39	25	18	11	4	4	56	0,86
Holmen	33	33	15	7	4	7	27	0,85
Fsk Regnbågen	28	40	12	14	0	7	43	0,81
Fsk Morgongården	24	47	12	12	6	0	17	0,71
Sagoskogen	26	35	21	3	9	6	34	0,68
Fsk Sunnan	18	53	12	0	12	6	34	0,65
Fsk Trädgården	25	38	8	21	4	4	24	0,58
Fsk Gläntan	19	26	19	16	3	16	31	0,42
Alla	41	37	9	6	2	5	1028	1,09

Tillfredsställelsen med - öppettiderna

	Mycket nöjd %	Ganska nöjd %	Varken eller %	Ganska missnöjd %	Mycket missnöjd %	Vet ej %	Svarande Antal	Mv- poäng
Fsk Sagobacken	82	14	4	0	0	0	28	1,79
Växthuset	84	8	3	5	0	0	37	1,70
Fsk Äppelgården	79	11	5	0	0	5	19	1,68
Fsk Morkullan	75	18	5	2	0	0	56	1,66
Ekebergabacken	83	9	0	0	4	4	23	1,65
Fsk Bullerbyn	71	22	6	0	0	1	69	1,64
Fsk Solgården	70	22	4	0	0	4	27	1,63
44:an	74	17	3	3	0	2	58	1,62
Fsk Gläntan	71	19	10	0	0	0	31	1,61
Lagunen	70	23	3	3	0	0	30	1,60
Solbacken	68	27	0	5	0	0	22	1,59
Fsk Solrosen	62	36	0	2	0	0	42	1,57
Fsk Lövlunda	70	20	2	0	2	5	44	1,57
Fsk Ängen	70	21	5	0	4	0	56	1,54
Skogslyan	59	33	7	0	0	0	27	1,52
Fsk Trädgården	63	29	4	0	4	0	24	1,46
Holmen	63	22	7	4	0	4	27	1,44
Guldgruvan	53	41	0	6	0	0	32	1,41
Fsk Sunnan	53	32	15	0	0	0	34	1,38
Fsk Kryddgården	57	30	5	5	0	3	37	1,38
Fsk Frida	50	38	13	0	0	0	24	1,38
Fsk Rymden	51	34	14	0	0	0	35	1,37
Fsk Regnbågen	60	21	10	5	0	5	42	1,36
Havsörnen	54	35	8	0	4	0	26	1,35
Skogsbacken	53	34	6	0	3	3	32	1,34
Håven	53	32	0	5	0	11	19	1,32
Vildanden	53	29	6	6	0	6	17	1,29
Sagoskogen	53	26	9	6	0	6	34	1,26
Fsk Ejdern	50	36	4	7	4	0	28	1,21
Fsk Morgongården	65	6	18	6	6	0	17	1,18
Farsta Förskola	48	33	7	0	11	0	27	1,07
Alla	64	25	6	2	1	2	1024	1,49

Hur trivs ditt barn i förskolan/familjedaghemmet?

	Mycket nöjd %	Ganska nöjd %	Varken eller %	Ganska missnöjd %	Mycket missnöjd %	Vet ej %	Svarande Antal	Mv- poäng
Växthuset	87	13	0	0	0	0	38	1,87
44:an	78	19	3	0	0	0	59	1,75
Ekebergabacken	74	26	0	0	0	0	23	1,74
Fsk Regnbågen	77	19	2	0	0	2	43	1,72
Holmen	70	30	0	0	0	0	27	1,70
Fsk Bullerbyn	71	28	1	0	0	0	69	1,70
Fsk Trädgården	74	22	4	0	0	0	23	1,70
Fsk Solrosen	74	21	5	0	0	0	42	1,69
Fsk Kryddgården	70	27	3	0	0	0	37	1,68
Lagunen	70	27	3	0	0	0	30	1,67
Fsk Morkullan	66	34	0	0	0	0	56	1,66
Fsk Ängen	64	32	4	0	0	0	56	1,61
Fsk Rymden	58	42	0	0	0	0	36	1,58
Fsk Frida	58	42	0	0	0	0	24	1,58
Fsk Gläntan	61	35	0	0	0	3	31	1,58
Fsk Sagobacken	64	32	0	4	0	0	28	1,57
Vildanden	56	44	0	0	0	0	18	1,56
Fsk Solgården	64	29	4	4	0	0	28	1,54
Guldgruvan	53	47	0	0	0	0	32	1,53
Håven	63	32	0	5	0	0	19	1,53
Fsk Äppelgården	58	37	0	0	0	5	19	1,53
Skogslyan	67	26	4	0	4	0	27	1,52
Fsk Lövlunda	61	30	7	2	0	0	44	1,50
Havsörnen	58	35	0	8	0	0	26	1,42
Fsk Morgongården	47	47	6	0	0	0	17	1,41
Fsk Sunnan	45	52	0	3	0	0	33	1,39
Fsk Ejdern	31	66	3	0	0	0	29	1,28
Solbacken	55	32	0	14	0	0	22	1,27
Farsta Förskola	37	52	11	0	0	0	27	1,26
Sagoskogen	47	41	3	6	3	0	34	1,24
Skogsbacken	29	53	15	0	0	3	34	1,12
Alla	63	33	3	1	0	0	1031	1,57

Hur nöjd är du på det hela taget med ditt barns förskola/familjedaghem?

	Mycket nöjd %	Ganska nöjd %	Varken eller %	Ganska missnöjd %	Mycket missnöjd %	Sva- rande Antal	Mv- poäng
Växthuset	68	29	3	0	0	38	1,66
Fsk Regnbågen	67	26	5	2	0	43	1,58
Fsk Äppelgården	63	32	0	5	0	19	1,53
44:an	58	37	2	3	0	59	1,49
Fsk Solrosen	55	40	2	2	0	42	1,48
Fsk Bullerbyn	54	41	4	1	0	69	1,46
Fsk Frida	50	46	4	0	0	24	1,46
Ekebergabacken	43	57	0	0	0	23	1,43
Lagunen	53	40	3	3	0	30	1,43
Fsk Kryddgården	51	43	3	3	0	37	1,43
Häven	47	47	0	5	0	19	1,37
Fsk Sagobacken	43	54	0	4	0	28	1,36
Fsk Trädgården	43	52	0	4	0	23	1,35
Guldgruvan	41	53	3	3	0	32	1,31
Holmen	42	46	12	0	0	26	1,31
Vildanden	41	47	12	0	0	17	1,29
Fsk Gläntan	35	61	0	3	0	31	1,29
Skogslyan	48	37	7	7	0	27	1,26
Fsk Morkullan	43	45	7	5	0	56	1,25
Fsk Ängen	48	38	5	7	2	56	1,23
Havsörnen	38	50	4	4	4	26	1,15
Fsk Solgården	32	50	14	4	0	28	1,11
Fsk Sunnan	30	58	3	6	3	33	1,06
Fsk Morgongården	29	47	24	0	0	17	1,06
Fsk Rymden	31	56	6	6	3	36	1,06
Fsk Lövlunda	36	43	7	14	0	44	1,02
Farsta Förskola	30	44	19	4	4	27	0,93
Fsk Ejdern	24	45	21	10	0	29	0,83
Skogsbacken	24	41	26	9	0	34	0,79
Sagoskogen	21	42	21	15	0	33	0,70
Solbacken	32	27	9	27	5	22	0,55
Alla	44	43	7	5	1	1028	1,25

Skulle du kunna rekommendera ditt barns förskola/familjedaghem till en god vän? *

	Ja absolut	Ja kanske	Nej kanske inte	Nej absolut inte	Vet inte	Sva- rande Antal
	%	%	%	%	%	
Fsk Frida	83	17	0	0	0	24
Ekebergabacken	83	17	0	0	0	23
Växthuset	89	8	3	0	0	38
Guldgruvan	78	19	0	3	0	32
44:an	76	20	3	0	0	59
Fsk Sagobacken	75	21	4	0	0	28
Fsk Regnbågen	84	12	2	0	2	43
Håven	74	21	0	5	0	19
Fsk Morkullan	64	29	7	0	0	56
Fsk Solrosen	74	19	5	0	2	42
Fsk Bullerbyn	71	22	6	0	1	69
Fsk Kryddgården	78	14	8	0	0	36
Fsk Ängen	69	22	4	4	2	55
Lagunen	67	23	3	3	3	30
Fsk Äppelgården	68	21	0	0	11	19
Skogslyan	63	26	7	4	0	27
Fsk Gläntan	45	42	10	0	3	31
Fsk Trädgården	57	30	9	0	4	23
Fsk Lövlunda	61	23	11	5	0	44
Fsk Rymden	56	28	8	6	3	36
Vildanden	50	33	11	0	6	18
Havsörnen	62	19	8	8	4	26
Fsk Solgården	54	25	18	0	4	28
Fsk Sunnan	56	21	9	6	9	34
Skogsbacken	32	44	12	9	3	34
Holmen	52	22	22	0	4	27
Farsta Förskola	44	30	11	7	7	27
Fsk Ejdern	36	36	7	14	7	28
Fsk Morgongården	35	35	0	18	12	17
Solbacken	32	36	5	23	5	22
Sagoskogen	35	21	26	15	3	34
Alla	63	24	7	4	3	1029

* Tabellens enheter sorterade i fallande ordning efter andel som svarat ja absolut/ja kanske

Stockholms stads utrednings- och statistikkontor AB (USK) är ett helägt dotterbolag till Stockholms Stadshus AB. Vi är konsult åt stadens förvaltningar och bolag, men hjälper även andra kunder med allt inom statistik, prognoser och utredningar.



USK

STOCKHOLMS STADS UTREDNINGS-
OCH STATISTIKKONTOR AB

POSTADRESS: BOX 8320, 104 20 STOCKHOLM

BESÖKSADRESS: KAPLANSBACKEN 10

TELEFON: 08-508 35 000

TELEFAX: 08-508 35 079

E-POST: uskinfo@usk.stockholm.se

WEBBPLATS: www.stockholm.se/usk