



Sysselsättning - Fokusera på om utföraren måste avsätta resurser inom varje område för att ge stöd åt den enskilde och i så fall hur mycket? (OBS - det är inte den enskildes behov som ska mätas!)

Aktivitet 	Inget stöd	Visst stöd Personen klara oftast av att genomföra aktiviteten själv, eller på annat sätt, och utföraren ger stöd ibland och/eller stödet är ej tidskrävande	Stöd Personen har vanligtvis behov av stöd och utföraren ger stöd som är tidskrävande alt. att det krävs två personal	Stort stöd Personen är i behov av mycket stort stöd och stödet som utföraren ger är påtagligt tidskrävande och utförs flera ggr/v
Närvaro Avsätter utföraren resurser för att ge stöd till den enskilde med att komma till verksamheten och att delta enligt uppgjord planering?	<input type="text"/>	<input type="text"/>	<input type="text"/>	<input type="text"/>
Aktivt deltagande Avsätter utföraren resurser för att ge den enskilde stöd i att vara aktiv och fullfölja arbetsuppgifterna/sysselsättningen?	<input type="text"/>	<input type="text"/>	<input type="text"/>	<input type="text"/>
Kognitiv förmåga Avsätter utföraren resurser för att ge den enskilde extra stöd för att förstå hur arbetsuppgifter ska utföras i form av t ex extra genomgång av instruktioner?	<input type="text"/>	<input type="text"/>	<input type="text"/>	<input type="text"/>
Social förmåga Avsätter utföraren resurser för att ge den enskilde stöd avseende att komma i kontakt med/upprätthålla, vidmakthålla och vistas i ett socialt sammanhang.	<input type="text"/>	<input type="text"/>	<input type="text"/>	<input type="text"/>

Bonde/Boendestöd: ADL – Kontakter

Bilaga 2


Fokusera på om utföraren måste avsätta resurser inom varje område för att ge stöd åt den enskilde och i så fall hur mycket? (OBS – det är inte den enskildes behov som ska mätas!)

Aktivitet 	Inget stöd	Visst stöd Personen klarar oftast av att genomföra aktiviteten själv, eller på annat sätt, och utföraren ger stöd ibland och/eller stödet är ej tidskrävande	Stöd Personen har vanligtvis behov av stöd och utföraren ger stöd som är tidskrävande alt. att det krävs två personal	Stort stöd Personen är i behov av mycket stort stöd och stödet som utföraren ger är påtagligt tidskrävande och utförs flera ggr/v
Fysisk/psykisk omvårdnad Avsätter utföraren resurser för att ge den enskilde stöd: <ul style="list-style-type: none"> • i kontakter med sjuk- och tandvård/psykiatri vid motion • avseende tillsyn stöd (av personal) för att förflytta sig avseende fysisk/psykisk omvårdnad (avser boende m. särskild service)? 	<input type="text"/>	<input type="text"/>	<input type="text"/>	<input type="text"/>
Medicinsk omvårdnad Avsätter utföraren resurser för: <ul style="list-style-type: none"> ▪ HSL-insatser, delegerade eller utförda av HSL ▪ personal (boenden med särskild service)? 	<input type="text"/>	<input type="text"/>	<input type="text"/>	<input type="text"/>
Social förmåga Avsätter utföraren resurser för att ge den enskilde stöd: <ul style="list-style-type: none"> ▪ avseende att komma i kontakt med/upprätthålla och vistas i ett socialt sammanhang? ▪ med andra insatser som träfflokal eller sysselsättning? 	<input type="text"/>	<input type="text"/>	<input type="text"/>	<input type="text"/>
Övriga kontakter Avsätter utföraren resurser för att ge den enskilde stöd: <ul style="list-style-type: none"> • avseende kontakter med/ang myndigheter 	<input type="text"/>	<input type="text"/>	<input type="text"/>	<input type="text"/>
Ekonomi Avsätter utföraren resurser för att ge den enskilde stöd: <ul style="list-style-type: none"> ▪ avseende ekonomi eller vardagsadministration? 	<input type="text"/>	<input type="text"/>	<input type="text"/>	<input type="text"/>

Boende/Boendestöd: ADL – Kontakter

Bilaga 2

Fokusera på om utföraren måste avsätta resurser inom varje område för att ge stöd åt den enskilde och i så fall hur mycket? (OBS – det är inte den enskildes behov som ska mätas!)

Aktivitet 	Inget stöd	Visst stöd Personen klarar oftast av att genomföra aktiviteten själv, eller på annat sätt, och utföraren ger stöd ibland och/eller stödet är ej tidskrävande	Stöd Personen har vanligtvis behov av stöd och utföraren ger stöd som är tidskrävande alt. att det krävs två personal	Stort stöd Personen är i behov av mycket stort stöd och stödet som utföraren ger är påtagligt tidskrävande och utförs flera ggr/v
Handla/ärenden Avsätter utföraren resurser för att ge stöd till den enskilde med att handla, t ex ge stöd i att den enskilde handlar mat, kläder eller annat?	<input type="checkbox"/>	<input type="checkbox"/>	<input type="checkbox"/>	<input type="checkbox"/>
Laga mat Avsätter utföraren resurser för att ge den enskilde stöd i att planera och laga mat?	<input type="checkbox"/>	<input type="checkbox"/>	<input type="checkbox"/>	<input type="checkbox"/>
Måltider Avsätter utföraren resurser för att ge den enskilde stöd i att äta regelbundet och varierat, t ex påminna, sitta med vid mat stunder/pedagogisk måltider?	<input type="checkbox"/>	<input type="checkbox"/>	<input type="checkbox"/>	<input type="checkbox"/>
Personlig hygien Avsätter utföraren resurser för att ge stöd till den enskilde med sin personliga hygien, t ex ge stöd i att den enskilde duschar/badar, sköter sin munhygien, rakar sig, nagelvård och hårvård?	<input type="checkbox"/>	<input type="checkbox"/>	<input type="checkbox"/>	<input type="checkbox"/>
Klädsel Avsätter utföraren resurser för att ge den enskilde stöd i att ha på sig t ex rena och hela kläder, kläder för väder och tid på dygnet?	<input type="checkbox"/>	<input type="checkbox"/>	<input type="checkbox"/>	<input type="checkbox"/>
Tvätta Avsätter utföraren resurser för att ge den enskilde stöd i att tvätta, t ex klädttvätt, byte av sängkläder?	<input type="checkbox"/>	<input type="checkbox"/>	<input type="checkbox"/>	<input type="checkbox"/>
Städa Avsätter utföraren resurser för att ge den enskilde stöd i att städa, sortera och kasta?	<input type="checkbox"/>	<input type="checkbox"/>	<input type="checkbox"/>	<input type="checkbox"/>