



# Förskoleundersökning 2011

Föräldrar bedömer förskoleverksamheten i Stockholm  
**Stadsdelsområdesrapport**

**Farsta**

# Om undersökningen

Stockholms stad genomför årligen en kvalitetsmätning i stadens förskolor. Föräldrar till alla barn i förskolan ombeds att fylla i en enkät och på så sätt bedöma kvaliteten i verksamheten.

Undersökningen är en totalundersökning, vilket innebär att samtliga förskolor oavsett regiform (dvs. både enskilt och kommunalt drivna) deltog. Svaren i 2011 års undersökning samlades in under perioden mars till maj. Föräldrarna hade möjlighet att välja mellan att besvara en postenkät eller svara via webben.

Resultatet redovisas för hela staden, stadsdelsområden och enskilda förskolor/familjedaghem. Syftet med undersökningen är att utveckla den pedagogiska kvaliteten i varje enskild förskoleenhet. Resultatet skall även användas för att underlätta valet av förskola för föräldrar i Stockholms stad genom att resultatet från mätningen kommer att läggas in på Jämför service. Jämför service är en tjänst på stadens hemsida som föräldrar kan använda när de ska välja förskola till sitt barn.

Stockholms Stads Utrednings- och Statistikkontor AB (USK) stod för datainsamling och avrapportering.

# Farsta

Denna resultatsammanställning avser samtliga förskoleenheter i Farsta såväl kommunala som fristående verksamheter (ej familjedaghem som redovisas i en separat sammanställning). I stadsdelen fanns vid urvalstillfället (21 januari 2011) 2 650 barn inskrivna. Av dessa besvarade 2 051 föräldrar enkäten. Det motsvarar en svarsfrekvens på 78% när justering gjorts för registerfel, felaktiga adresser etc. Denna rapport baseras på svaren från 1 920 föräldrar till barn stadsdelens förskolor (familjedaghemmen redovisas i en särskild rapport).

Enkäten bestod av ett antal påståenden som föräldrarna ombads att instämna eller ta avstånd ifrån med hjälp av en femgradig svarsskala. Värdena ett och två står för en låg grad av instämmande, värdet tre i mitten av skalan betyder att man varken instämmer eller tar avstånd. De som kryssar fyra och fem instämmer i det aktuella påståendet.

På detta sätt presenteras svarsresultaten för den aktuella stadsdelen i ett antal diagram. Mörkt rött=1-instämmer inte alls, ljus rött=2, gult=3 eller, ljus grönt=4, mörkt grönt=5 - instämmer helt.

Diagrammen redovisar hur svaren på kommunala förskolor skiljer sig från svaren på fristående förskolor och redovisat för årets resultat jämfört med år 2010. Bredvid staplarna anges andelen positiva (de som svarat fyra och fem) för samtliga förskolor i staden (uppdelat på kommunala och fristående) år 2011 och år 2010.

Påståendena i enkäten var indelade i fem avsnitt

- Utveckling och lärande
- Normer och värden
- Barns inflytande
- Samverkan med hemmet
- Övriga frågor

# Farsta - fortsättning

I resultatsammanställningen presenteras ett antal sammanräknade mått för fyra av frågeområdena. Dessa presenteras i slutet av sammanställningen. På samma sätt redovisas KF-indikatorerna både för stadsdelen samt resultatet för hela staden. Nytt för i år är även en redovisning över skillnaden mellan hur föräldrar till pojkar respektive föräldrar till flickor har besvarat frågorna i undersökningen i den aktuella stadsdelen.

Samtliga frågor inom ett frågeområde visas i samma diagram. Nedan följer en redovisning över frågelydelsen så som den presenterades i enkäten;

Fråga 1 Mitt barns nyfikenhet och lust att lära uppmuntras.

Fråga 2 Mitt barn ges stöd för att utvecklas språkmässigt.

Fråga 3 Miljön stöder mitt barns utveckling och lärande.

Fråga 4 Mitt barn känner sig tryggt.

Fråga 5 Pojkar och flickor ges lika möjligheter att utvecklas.

Fråga 6 Förskolan arbetar medvetet med att utveckla barnens sociala förmåga.

Fråga 7 Mitt barn stöds i att ta egna initiativ och eget ansvar.

Fråga 8 Mitt barns tankar och idéer tas tillvara.

Fråga 9 Mitt barns utveckling och lärande dokumenteras och följs upp.

Fråga 10 Jag känner mig välkommen att ställa frågor och framföra synpunkter på verksamheten.

Fråga 11 Jag får veta vad förskolan gör för att stödja mitt barns utveckling.

Fråga 12 Förskolan informerar mig om sina mål och arbetssätt.

Fråga 13 Miljön är trygg och säker.

Fråga 14 Jag kan rekommendera mitt barns förskola.

Fråga 15 Jag har haft möjlighet att välja vilken förskola mitt barn ska gå på.

Fråga 16 Jag är som helhet nöjd med mitt barns förskola.

## **NFI-Frågor**

Fråga 17 Om du tänker på ditt barns förskola i sin helhet – hur nöjd är du då?

Fråga 18 Är ditt barns förskola lika bra som du hoppades att den skulle vara?

Fråga 19 Tänk dig en perfekt förskola. Hur nära ett sådant ideal tycker du att ditt barns förskola kommer?

# Utveckling och lärande

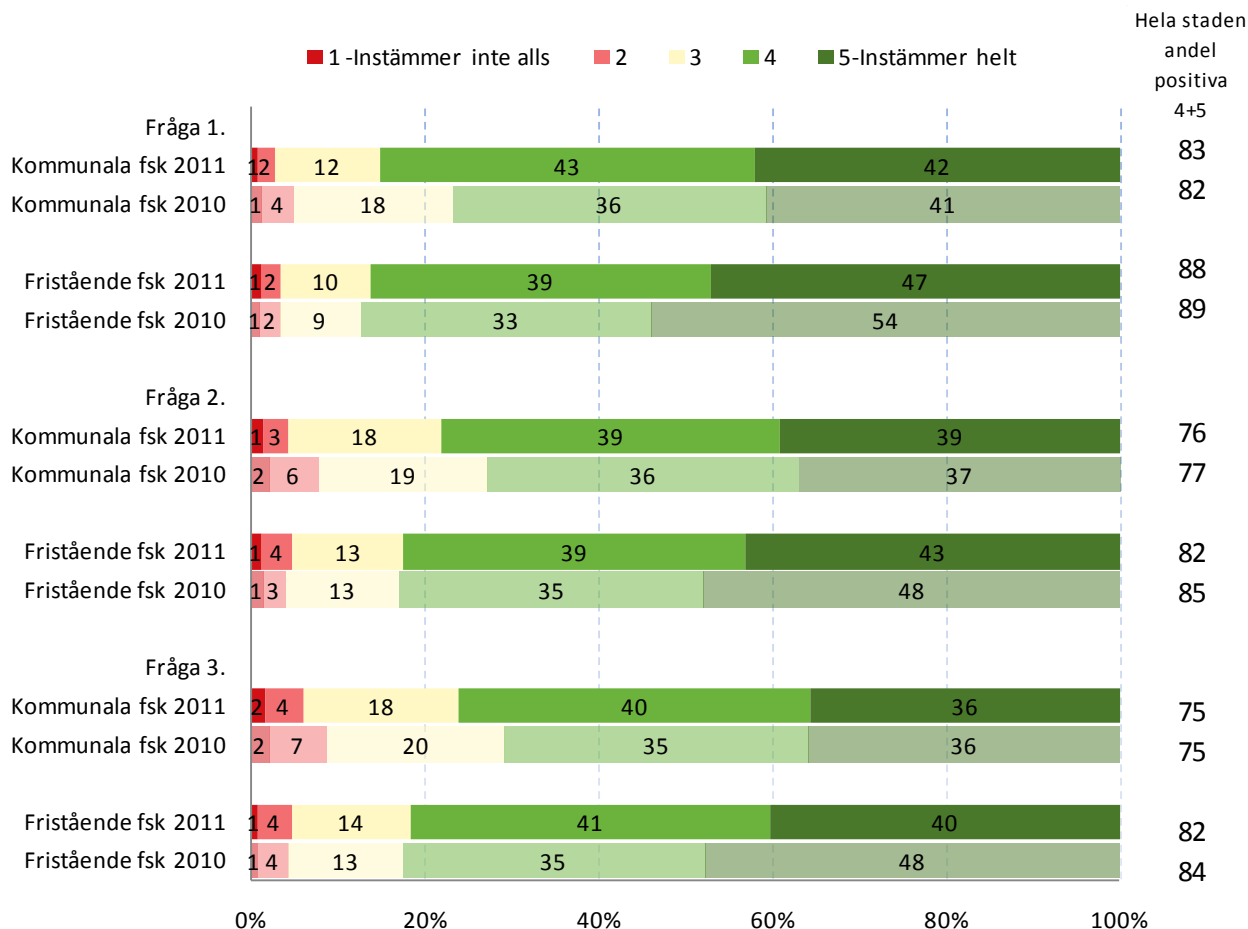
## Resultat för Farsta

### Avsnittet om utveckling och lärande bestod av tre delfrågor;

Fråga 1 Mitt barns nyfikenhet och lust att lära uppmuntras

Fråga 2 Mitt barn ges stöd för att utvecklas språkmässigt

Fråga 3 Miljön stöder mitt barns utveckling och lärande



# Normer och värden

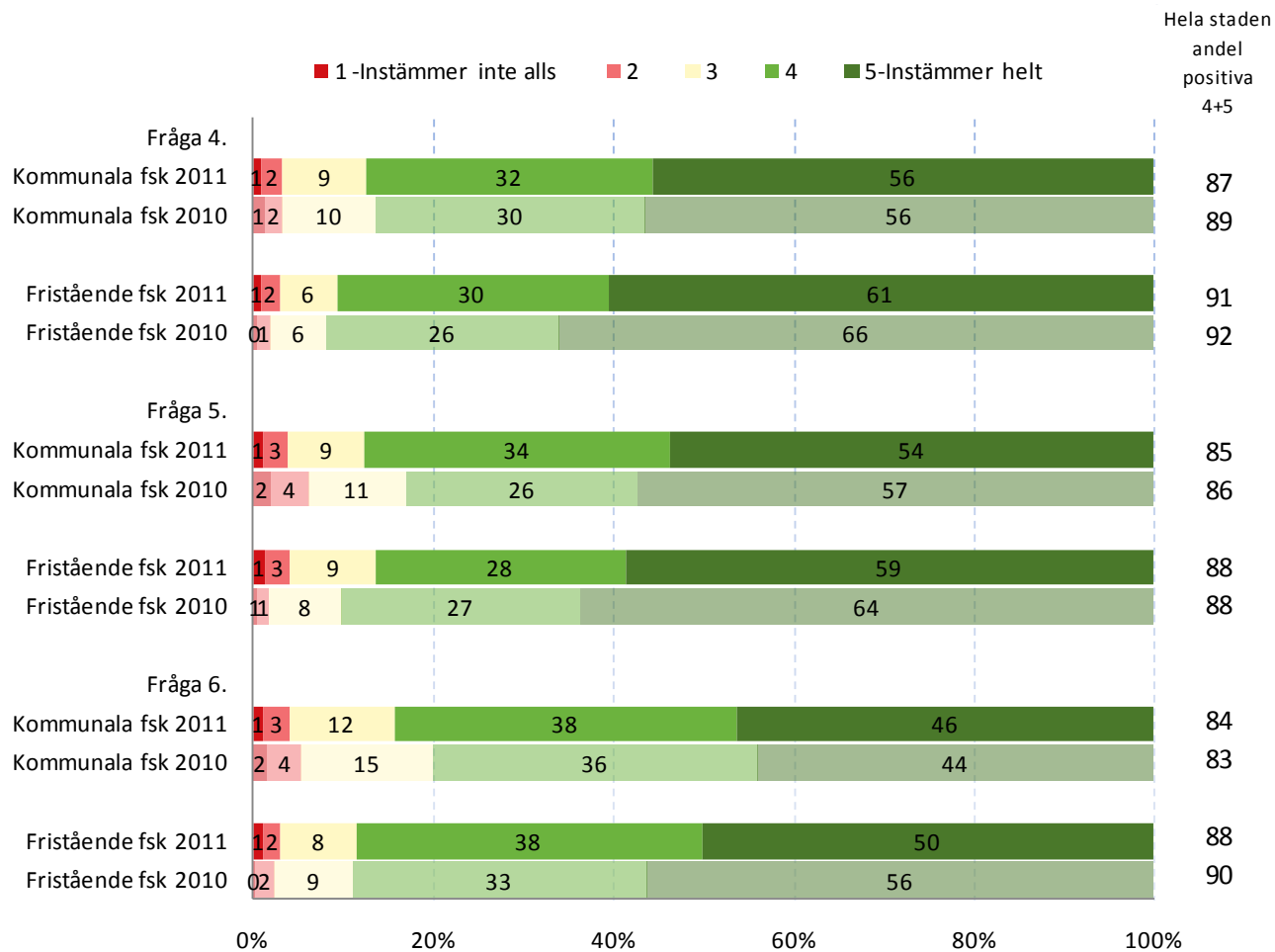
## Resultat för Farsta

### Avsnittet om normer och värden bestod av tre delfrågor;

Fråga 4 Mitt barn känner sig tryggt

Fråga 5 Pojkar och flickor ges lika möjlighet att utvecklas

Fråga 6 Förskolan arbetar medvetet med att utveckla barnens sociala förmåga



# Barns inflytande

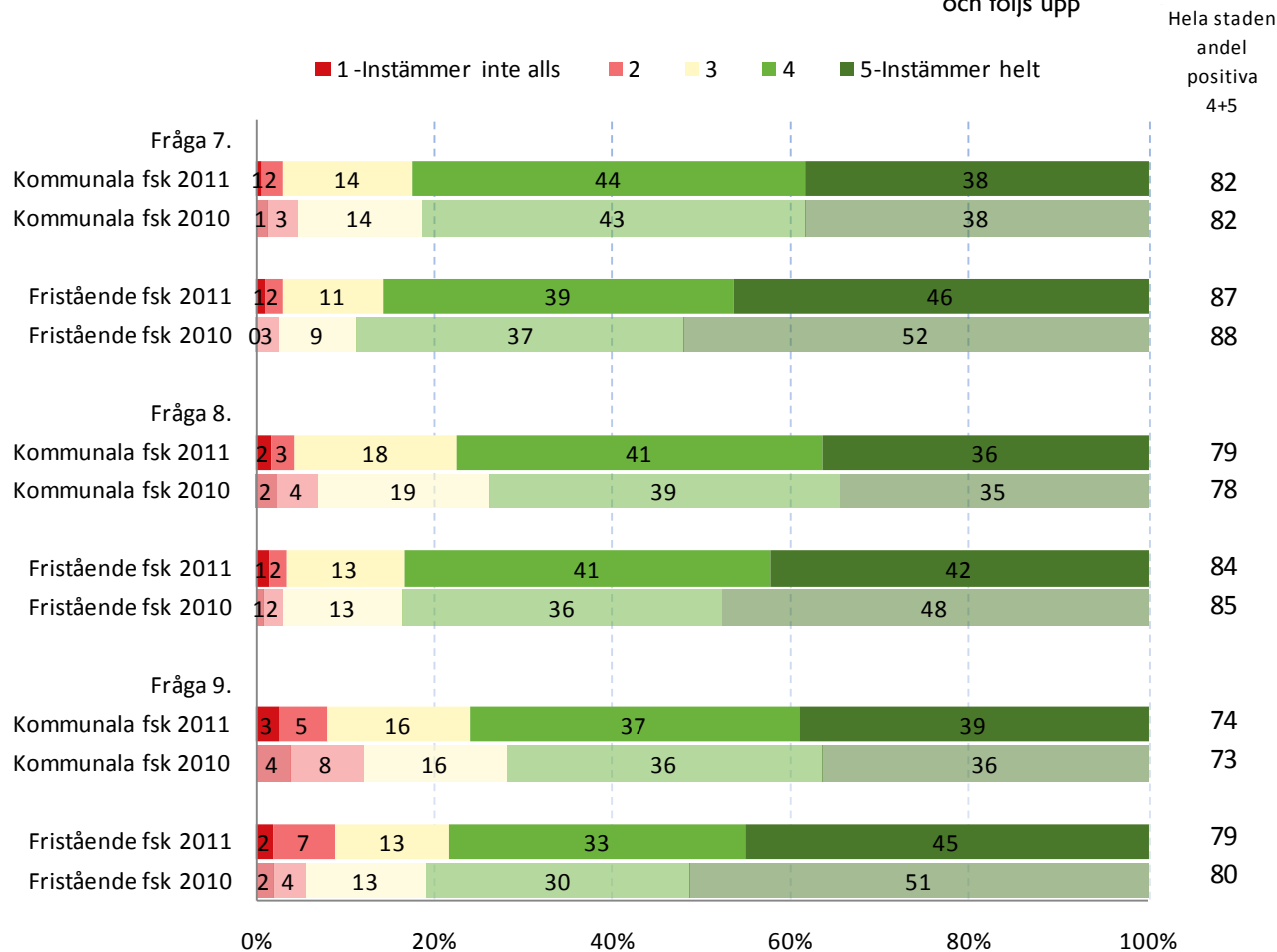
## Resultat för Farsta

### Avsnittet om barns inflytande bestod av tre delfrågor;

Fråga 7 Mitt barn stöds i att ta egna initiativ och eget ansvar

Fråga 8 Mitt barns tankar och idéer tas tillvara

Fråga 9 Mitt barns utveckling och lärande dokumenteras och följs upp



# Samverkan med hemmet

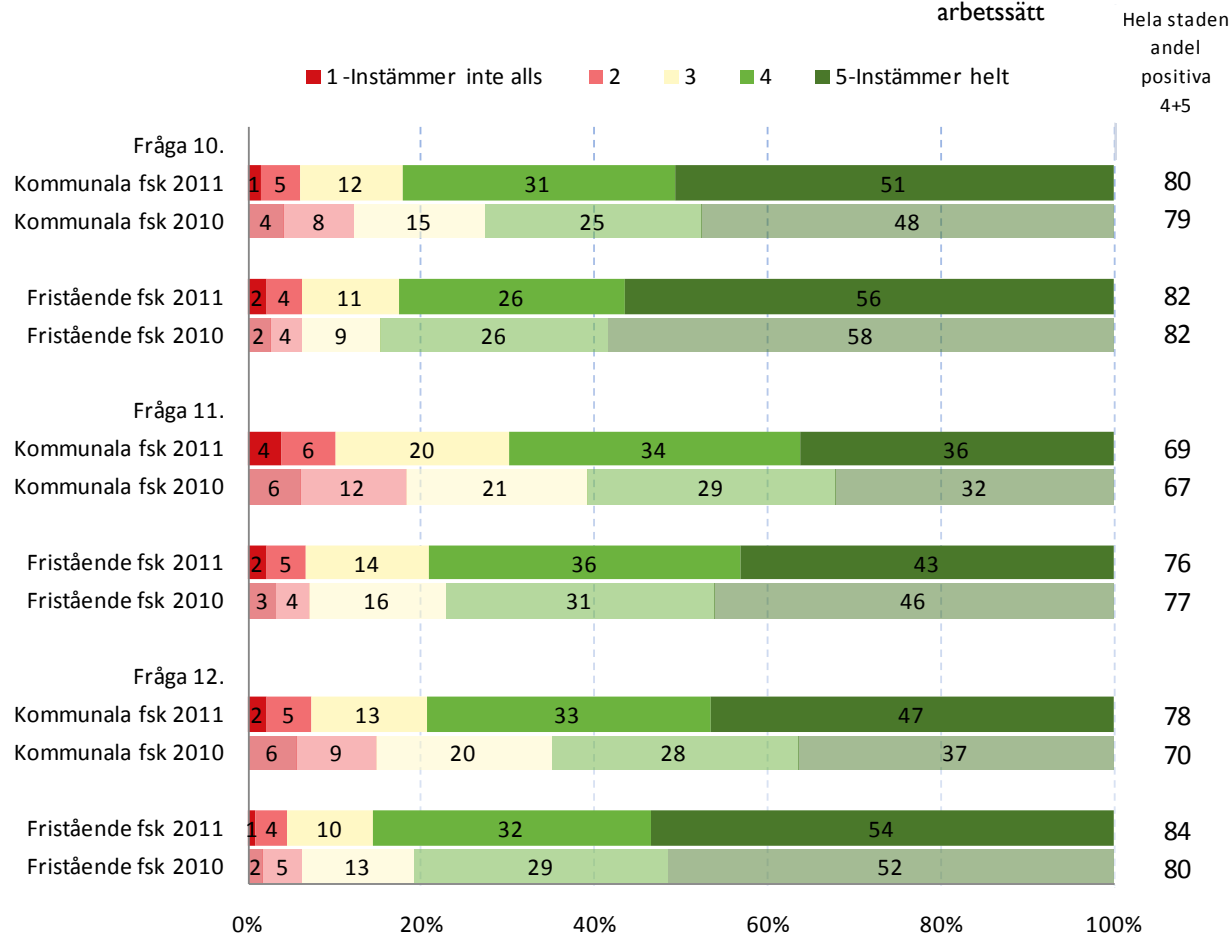
## Resultat för Farsta

### Avsnittet om samverkan med hemmet bestod av tre delfrågor;

Fråga 10 Jag känner mig välkommen att ställa frågor och framföra synpunkter på verksamheten

Fråga 11 Jag får veta vad förskolan gör för att stödja mitt barns utveckling

Fråga 12 Förskolan informerar mig om sina mål och arbetssätt





# Övriga frågor

## Resultat för Farsta

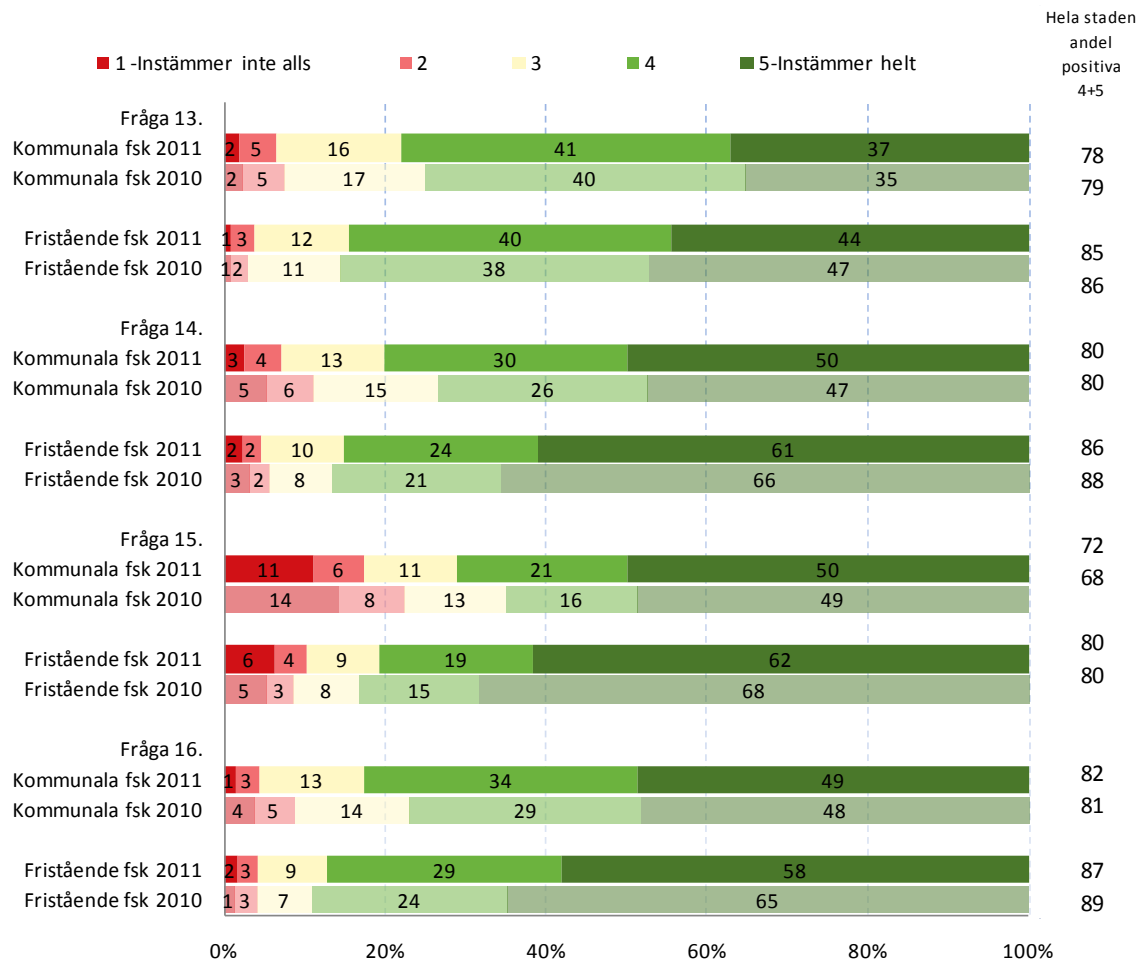
### Avsnittet om övriga frågor bestod av fyra delfrågor;

Fråga 13 Miljön är trygg och säker

Fråga 14 Jag kan rekommendera mitt barns förskola

Fråga 15 Jag har haft möjlighet att välja vilken förskola mitt barn ska gå på

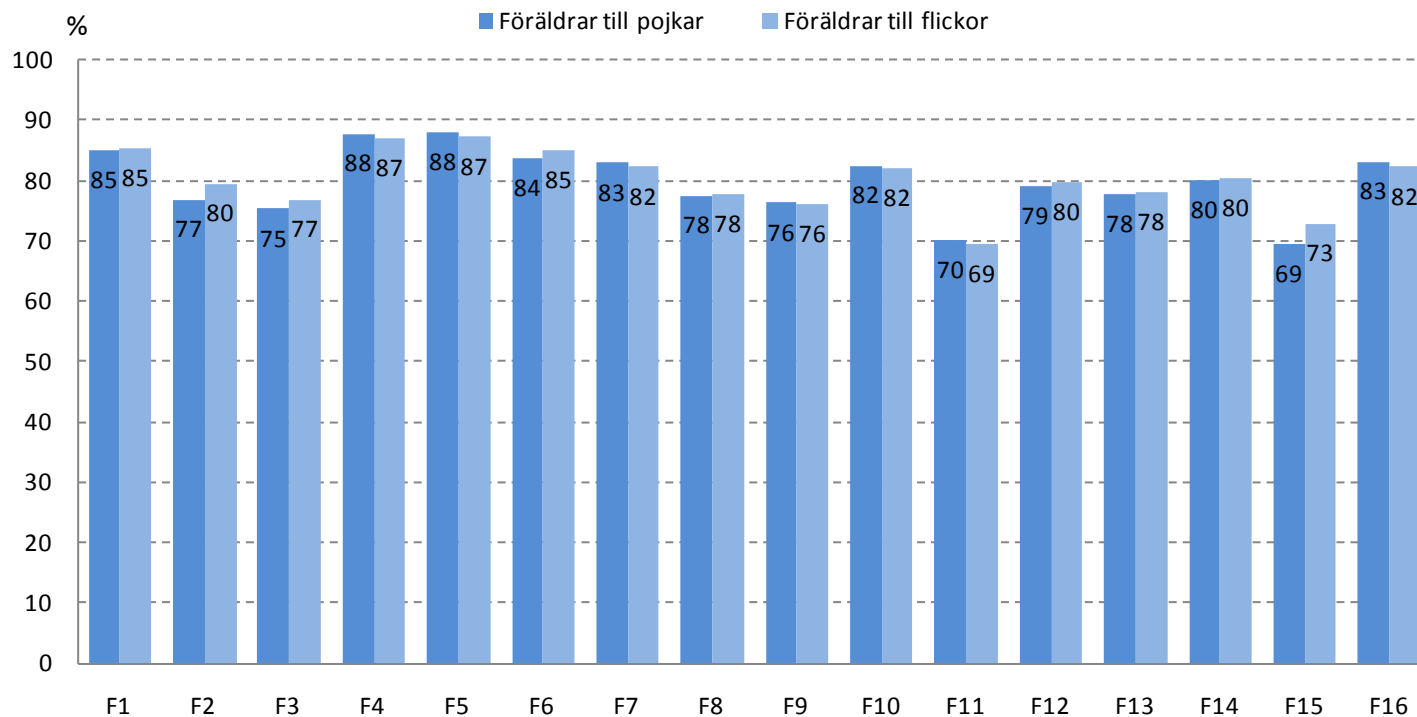
Fråga 16 Jag är som helhet nöjd med mitt barns förskola



# Resultatet redovisat över hur föräldrar till pojkar respektive föräldrar till flickor besvarat enkäten

## Farsta

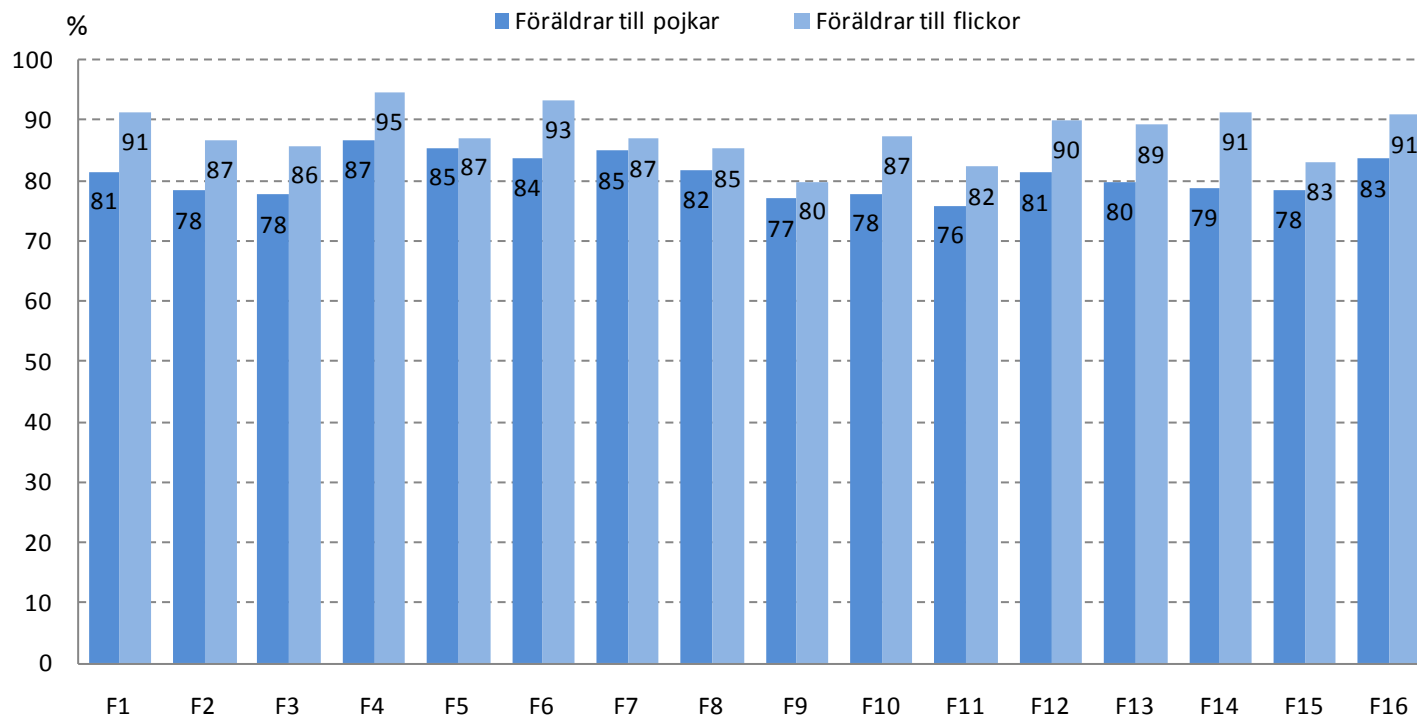
Kommunala fsk, andel positiva - 4+5



# Resultatet redovisat över hur föräldrar till pojkar respektive föräldrar till flickor besvarat enkäten

## Farsta

Fristående fsk, andel positiva - 4+5



# Index per frågeområde samt NFI

Nedan redovisas delindex för respektive frågeområde i enkäten. Här redovisas andelen (%) svarande som instämmer i påståendena inom varje frågeområde (dvs. de som angett värde 4 eller 5 i enkäten). Förutom fyra delindex beräknas ett sk. Nöjd Föräldra Index – NFI. NFI är ett sammanräknat indexmätt av tre 10-gradiga frågor som ställs till alla föräldrar med barn i förskola i hela Sverige. Resultatet redovisas dels för stadsdelen och dels för hela staden.

## Delindex samt NFI - hela staden

	Kommunala fsk		Fristående fsk		Hela staden	
	2011	2010	2011	2010	2011	2010
Utveckling och lärande	77	77	84	86	80	80
Normer och värderingar	85	85	89	90	86	87
Barns inflytande	77	77	82	83	79	79
Samverkan med hemmet	76	72	81	79	77	74
NFI	71	70	76	77	72	72

## Delindex samt NFI

### Farsta

	Kommunala fsk		Fristående fsk		Hela stadsdelen	
	2011	2010	2011	2010	2011	2010
Utveckling och lärande	79	73	83	84	80	76
Normer och värderingar	86	83	88	90	87	84
Barns inflytande	78	75	82	83	79	77
Samverkan med hemmet	77	66	82	81	78	70
NFI	71	66	75	76	72	69

NFI är ett sammanräknat indexmätt som baseras på frågorna;

Om du tänker på ditt barns förskola i sin helhet – hur nöjd är du då?

Är ditt barns förskola lika bra som du hoppades att den skulle vara?

Tänk dig en perfekt förskola. Hur nära ett sådant ideal tycker du att ditt barns förskola kommer?

# KF indikatorer

Nedan redovisas KF indikatorerna dels för stadsdelen och dels för hela staden. KF indikatorerna är förutom delindexet Utveckling och lärande och NFI även fråga 13 – Miljön är trygg och säker.

## *KF Indikatorer*

### *Hela staden*

	Kommunala fsk		Fristående fsk		Hela staden	
	2011	2010	2011	2010	2011	2010
Utveckling och lärande	77	77	84	86	80	80
Tygghet	77	79	85	86	80	81
NFI	71	70	76	77	72	72

## *KF Indikatorer*

### *Farsta*

	Kommunala fsk		Fristående fsk		Hela stadsdelen	
	2011	2010	2011	2010	2011	2010
Utveckling och lärande	79	73	83	84	80	76
Tygghet	78	75	84	86	79	78
NFI	71	66	75	76	72	69

# Index per frågeområde samt NFI – samtliga stadsdelar

Nedan redovisas delindex samt NFI för samtliga stadsdelar i staden uppdelat på kommunala och fristående förskolor.

## Hela staden

	U & L		N & V		Inflytande		Samverkan		NFI	
	2011	2010	2011	2010	2011	2010	2011	2010	2011	2010
Rinkeby-Kista	80	78	86	86	79	77	82	79	75	72
Spånga-Tensta	74	72	85	83	76	73	75	70	70	69
Hässelby-Vällingby	76	88	83	85	77	77	75	72	71	70
Bromma	82	82	88	88	82	80	79	74	75	75
Kungsholmen	81	79	88	88	79	78	77	74	72	72
Norrmalm	81	83	88	90	82	83	80	79	74	74
Östermalm	83	85	89	90	81	82	79	77	76	76
Södermalm	81	82	87	88	79	80	77	75	73	74
EAV	77	78	84	86	76	78	75	74	71	72
Skarpnäck	80	79	84	85	79	79	72	70	71	72
Farsta	80	76	87	84	79	77	78	70	72	69
Älvsjö	77	78	85	87	77	79	75	75	69	71
Hägersten-Liljeholmen	81	78	87	86	79	78	79	73	72	71
Skärholmen	77	78	84	86	76	76	80	80	72	71
<b>Hela staden</b>	<b>80</b>	<b>80</b>	<b>86</b>	<b>87</b>	<b>79</b>	<b>79</b>	<b>77</b>	<b>74</b>	<b>72</b>	<b>72</b>

# Index per frågeområde samt NFI – samtliga stadsdelar

Nedan redovisas delindex samt NFI för samtliga stadsdelar i staden uppdelat på kommunala och fristående förskolor.

## Kommunala fsk

	U & L		N & V		Inflytande		Samverkan		NFI	
	2011	2010	2011	2010	2011	2010	2011	2010	2011	2010
Rinkeby-Kista	79	77	85	85	79	76	81	78	74	72
Spånga-Tensta	73	72	84	83	75	73	74	70	69	69
Hässelby-Vällingby	73	87	81	84	75	75	71	70	68	68
Bromma	78	77	85	86	79	76	76	70	71	72
Kungsholmen	79	76	87	87	77	76	77	72	71	70
Norrmalm	81	82	88	90	82	84	82	80	72	73
Östermalm	83	83	89	90	82	81	79	76	77	76
Södermalm	76	77	85	86	75	74	71	69	69	70
EAV	75	75	83	85	75	76	74	73	70	70
Skarpnäck	76	74	82	81	75	75	69	64	67	68
Farsta	79	73	86	83	78	75	77	66	71	66
Älvsjö	77	77	86	87	78	77	76	74	68	70
Hägersten-Liljeholmen	80	76	86	85	79	77	78	71	71	69
Skärholmen	76	78	82	86	75	76	79	79	71	70
<b>Samtliga huvudmän</b>	<b>77</b>	<b>77</b>	<b>85</b>	<b>85</b>	<b>77</b>	<b>77</b>	<b>76</b>	<b>72</b>	<b>71</b>	<b>70</b>

# Index per frågeområde samt NFI – samtliga stadsdelar

Nedan redovisas delindex samt NFI för samtliga stadsdelar i staden uppdelat på kommunala och fristående förskolor.

## Fristående fsk

	U & L		N & V		Inflytande		Samverkan		NFI	
	2011	2010	2011	2010	2011	2010	2011	2010	2011	2010
Rinkeby-Kista	82	81	88	88	81	79	84	81	76	75
Spånga-Tensta	85	72	91	82	83	71	87	70	80	69
Hässelby-Vällingby	82	89	88	87	81	81	81	77	76	74
Bromma	88	90	93	92	87	86	85	82	81	81
Kungsholmen	84	86	89	89	81	82	79	79	76	76
Norrmalm	82	84	89	91	82	82	78	78	76	76
Östermalm	82	87	88	90	79	82	77	79	74	77
Södermalm	86	87	90	91	84	86	82	81	77	78
EAV	80	84	86	89	78	82	76	76	73	76
Skarpnäck	87	89	90	91	86	88	80	81	79	81
Farsta	83	84	88	90	82	83	82	81	75	76
Älvsjö	78	80	84	87	74	81	73	75	71	73
Hägersten-Liljeholmen	86	90	89	94	85	86	84	86	77	81
Skärholmen	81	79	90	86	82	77	86	80	75	75
<b>Samtliga huvudmän</b>	<b>84</b>	<b>86</b>	<b>89</b>	<b>90</b>	<b>82</b>	<b>83</b>	<b>81</b>	<b>79</b>	<b>76</b>	<b>77</b>



# Andel vet ej per fråga

## Andel vet ej - Fristående och kommunala förskolor Farsta

	%
<b>Utveckling och lärande</b>	
Fråga 1 Mitt barns nyfikenhet och lust att lära uppmuntras.	3
Fråga 2 Mitt barn ges stöd för att utvecklas språkmässigt.	6
Fråga 3 Miljön stöder mitt barns utveckling och lärande.	2
<b>Nomer och värden</b>	
Fråga 4 Mitt barn känner sig tryggt.	1
Fråga 5 Pojkar och flickor ges lika möjligheter att utvecklas.	21
Fråga 6 Förskolan arbetar medvetet med att utveckla barnens sociala förmåga.	9
<b>Barns inflytande</b>	
Fråga 7 Mitt barn stöds i att ta egna initiativ och eget ansvar.	10
Fråga 8 Mitt barns tankar och idéer tas tillvara.	18
Fråga 9 Mitt barns utveckling och lärande dokumenteras och följs upp.	5
<b>Samverkan med hemmet</b>	
Fråga 10 Jag känner mig välkommen att ställa frågor och framföra synpunkter på verksamheten.	0
Fråga 11 Jag får veta vad förskolan gör för att stödja mitt barns utveckling.	2
Fråga 12 Förskolan informerar mig om sina mål och arbetssätt.	1
<b>Övriga frågor</b>	
Fråga 13 Miljön är trygg och säker.	1
Fråga 14 Jag kan rekommendera mitt barns förskola.	2
Fråga 15 Jag har haft möjlighet att välja vilken förskola mitt barn ska gå på.	2
Fråga 16 Jag är som helhet nöjd med mitt barns förskola.	0

# Tilläggsfrågor Farsta

Fråga 20 Jag känner mig väl bemött av pedagogerna när jag hämtar och lämnar mitt barn

