



TNS SIFO
114 78 Stockholm
Sweden
Visiting address Vasagatan 11

tel +46 (0)8 507 420 00
fax +46 (0)8 507 420 01
www.tns-sifo.se

Brukarundersökning 2010 Svenska för invandrare

En undersökning genomförd av TNS SIFO på uppdrag av Utbildningsförvaltningen



Innehåll

Projektbeskrivning	2
Inledning	2
Bakgrund och syfte	2
Metod och urval	2
Presentation av resultaten	3
Resultat i sammandrag	4
Om de svarande	7
SFI-centrum	8
Val av skola	9
Introduktionskurs	10
Om studierna	12
Kunskap och lärande	18
Arbetsmiljö	24
Inflytande	26
Trygghet	29
Problem i studierna	31
Helhetsomdöme	32
Efter sfi	33
Bilagor	37

Projektbeskrivning

Inledning

Svenskundervisning för invandrare (sfi) är en egen skolform som vänder sig till personer som saknar grundläggande kunskaper i svenska språket. Varje kommuninvånare som saknar grundläggande kunskaper i svenska har från och med 1 juli det år man fyller 16 år rätt att delta i sfi. Målgruppen är mycket heterogen vad gäller faktorer som ålder, utbildningsbakgrund, tidigare arbetslivserfarenheter och tid i Sverige. Kursplanerna i sfi är anpassad till detta och är uppdelade på tre olika studievägar som är utformade för att möta de studerandes olika behov, förutsättningar och målsättningar. Studieväg 1 vänder sig till analfabeter och andra kortutbildade, studieväg 3 till de studievana högutbildade och studieväg 2 till övriga.

Bakgrund och syfte

I Stockholms stad genomförs sedan 1996 regelbundet brukarundersökningar inom samtliga pedagogiska verksamheter. Undersökningarna har genomförts av utbildningsförvaltningen på uppdrag av kommunfullmäktige inom alla skolformer och förskoleverksamheter. Undersökningarna riktar sig till föräldrar och barn/elever/studerande vid förskoleverksamhet, fritidshem och skolor samt vuxenutbildning och till alla verksamheter i staden, oavsett huvudman.

Denna brukarundersökning är en uppföljning av tidigare undersökningar som genomförts 2002, 2003, 2005 samt 2008 bland studerande vid sfi. Årets undersökning har genomförts av TNS SIFO på uppdrag av Utbildningsförvaltningen inom Stockholms stad.

Syftet med undersökningen är:

- att mäta den upplevda kvaliteten av stadens pedagogiska verksamhet
- att vara underlag för stadens och verksamheternas uppföljning av kvalitet och utveckling
- att ge information till medborgarna om de pedagogiska verksamheterna och vara ett underlag för val av skola/utbildning.

Metod och urval

Målgruppen för undersökningen är sfi-studerande på studieväg 2 och 3 som är kommunicerbara på lättare svenska.

Undersökningen genomfördes under mars månad 2010. En övningsenkät skickades till anordnarna några veckor innan undersökningen skulle genomföras för att de studerande skulle få en möjlighet att öva på frågor och skalsteg som liknade de som ingår i undersökningen. TNS SIFO skickade enkät och kuvert till de enskilda anordnarna som sedan ansvarade för att genomföra undersökningen inom en bestämd tid. De studerande fick besvara enkäten under lektionstid. De studerande stoppade den ifyllda enkäten i ett kuvert som de gav till en anställd hos anordnaren. TNS SIFO hämtade enkäterna hos var och en av anordnarna.

Åtta olika utbildningsanordnare ingår i studien, varav tre drivs i egen regi (SFI Västerort, SFI Söderort och SIFA) och fem i extern upphandlad regi. Anordnarna fick själva uppge hur många av deras studerande som ingick i målgruppen. Totalt sett beställde anordnarna 5465 enkäter. När TNS SIFO hämtade de ifyllda enkäterna framgick det att några av anordnarna hade beställt betydligt fler enkäter jämfört med antal studerande som ingick i målgruppen. Korrekt statistik saknas över hur många studerande som ingick i målgruppen då undersökningen genomfördes, liksom uppgift om antal studerande som aktivt valde att avstå från att delta. Osäkerheten är därför stor vid beräkning av svarsfrekvensen.

Anordnare	Antal beställda enkäter	Antal svar	Svarsfrekvens (%)
SFI Västerort	275	149	54
SFI Söderort	600	189	32
SIFA	240	132	55
ABF	500	230	46
Competens utbildning	1000	689	69
Hermods	630	245	39
Lernia	1720	1139	66
Utbildningsborgen	500	206	41
Totalt	5465	2979	55

Presentation av resultaten

Majoriteten av frågorna som ställts i årets undersökning är nya eller omformulerade och svarsskalan har ändrats. Detta medför att en korrekt jämförelse med tidigare år inte är möjlig för dessa frågor. En försiktig jämförelse görs dock i text för vissa av frågorna.

Samtliga svarsandelar som presenteras i denna rapport inkluderar andelen som har svarat "Vet ej". Andelen som inte har svarat och andelen som har svarat "Jag förstår inte frågan" har exkluderas.

Resultaten redovisas fråga för fråga enligt den ordning som de har ställts i enkäten (se bilaga). Frågenumret står inom parentes efter varje fråga.

Resultaten har rangordnats utefter andelen som har svarat "Stämmer ganska bra" eller "Stämmer helt" för de frågor där dessa svarsalternativ finns.

Resultat i sammandrag

SFI-Centrum

Majoriteten av de svarande har varit på SFI-centrum. Höga omdömen ges för sfi-centrum, då 81 % av de svarande instämmer i att personalen gav bra hjälp och 73 % av de svarande instämmer i att de fick bra information om skolorna.

Val av skola

De vanligaste anledningarna till val av skola är att skolan ligger nära den svarandes hem (43 %) samt på grund av att den svarande hade hört att det var en bra skola (40 %).

Introduktionskurs

Tre av fyra svarar att de gick en introduktionskurs när de började på sfi. Majoriteten (80 %) instämmer i påståendet att den hjälpte dem att komma till rätt grupp. Drygt tre av fyra uppger att de är nöjda med lärarna på kursen.

Om studierna

Flest uppger att de läser sfi på dagen (67 %). Det är ovanligt att läsa sfi både på dagen och på kvällen.

Andelen som läser på studieväg 2 är något högre än andelen som läser på studieväg 3 (47 % respektive 35 %). Knappt var femte av de svarande vet inte vilken studieväg han/hon läser på.

Knappt hälften av de svarande läser kurs C och var fjärde läser kurs B respektive D.

Drygt tre av fyra anser totalt sett att de går i en grupp på deras nivå. En mindre del (12 %) anser att den är för lätt och 6 % anser att den är för svår.

Totalt 70 % svarar att de har möjlighet att byta grupp om de behöver och 71 % uppger att de kan byta undervisningstid.

Totalt 62 % uppger att de har fått information av en studie- och yrkesvägledare.

Majoriteten (87 %) uppger att de använder datorer, antingen ofta eller ibland, i undervisningen.

Kunskap och lärande

Totalt uppger 74 % att de har en studieplan.

Var tredje av de svarande har aldrig samtal med sina lärare om studier och studieresultaten, medan 15 % har samtal en gång per halvår och 52 % har samtal en gång per månad.

Lärarna på sfi får genomgående höga omdömen. Bäst omdöme får lärarna för sin förmåga att lära ut svenska och för att de talar om vad de studerande ska lära sig på kursen.

Arbetsmiljö

En hög andel av de svarande anser att klassrummen är bra (79 %), att plats för egna studier är bra (71 %) samt att pausrummet är bra (70 %).

Inflytande

En hög andel instämmer med att lärarna lyssnar på vad gruppen tycker (79 %).

En hög andel vet vem de ska prata med om de vill fråga något om sina studier (74 %).

En lägre andel instämmer med att gruppen kan påverka vad de gör på lektionerna (62 %).

Trygghet

En hög andel anser att de blir bemötta med respekt, både av lärarna och av annan personal på sfi.

En hög andel anser även att de blir bemötta med respekt av andra studerande på sfi-skolan, samt att de känner sig trygga på sfi-skolan.

Problem i studierna

Drygt var tredje uppger att de inte har några problem i studierna.

Bland de svarande som har problem, uppger 29 % att de har för lite tid för studierna.

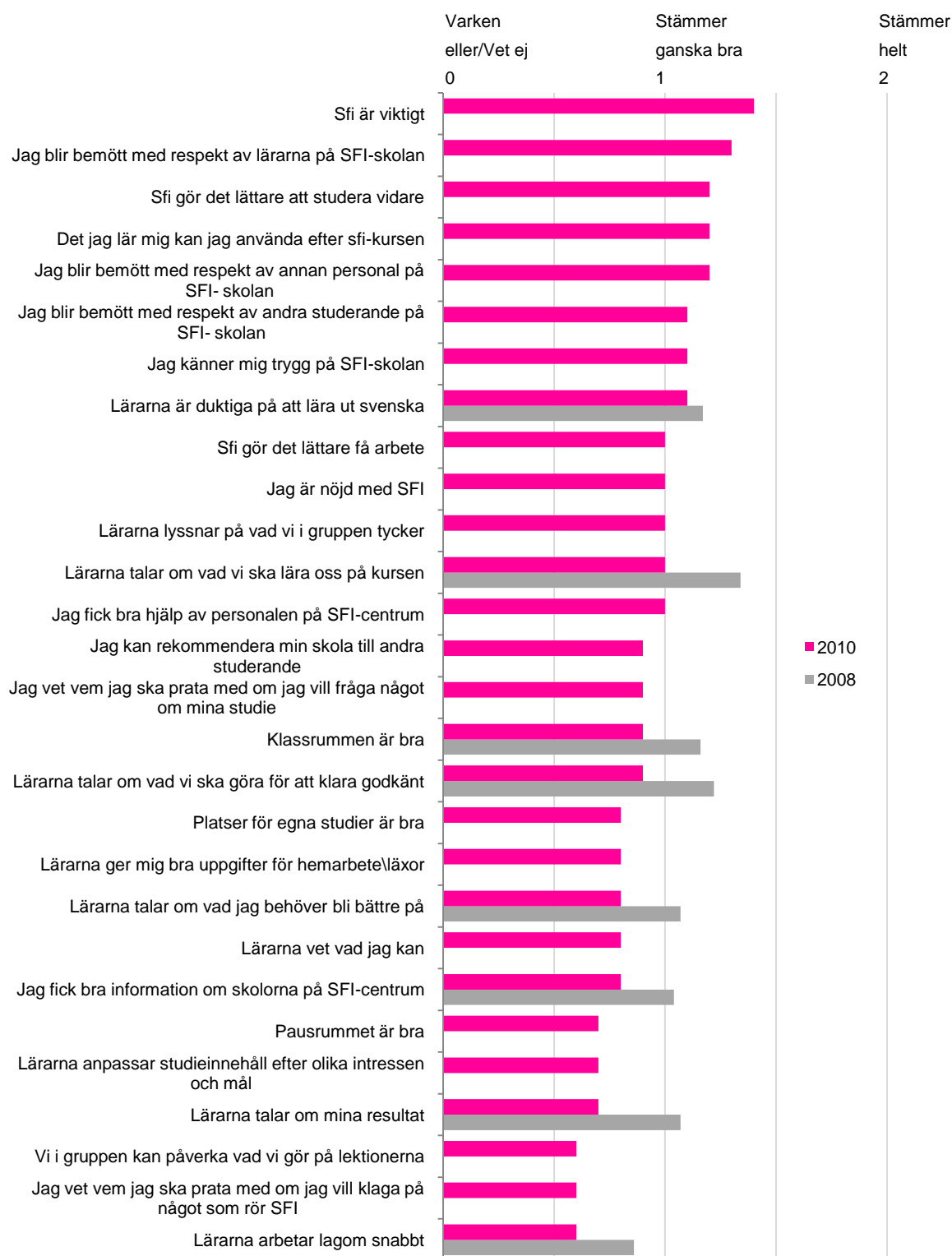
Helhetsomdöme

Helhetsomdömet är positivt då 77 % på det hela taget är nöjda med sfi och 72 % skulle kunna rekommendera sin skola till andra studerande.

Resultat i sammandrag

Diagrammet på nästa sida visar resultaten i sammandrag genom att ett medelvärde har beräknats för de frågor som har samma skala. Medelvärdet har beräknats genom att svarsalternativen har tilldelats följande värden: Stämmer helt +2, Stämmer ganska bra +1, Varken eller 0, Stämmer ganska dåligt -1, Stämmer inte alls -2, Vet ej 0. Medelvärdet kan alltså variera mellan som minst -2 och som högst +2.

De rosa staplarna visar årets resultat och de grå staplarna visar 2008 års resultat. Observera att svarsskalan är ändrad mellan åren och frågorna är något omformulerade. Jämförelse bör göras med försiktighet. Resultaten är rangordnade utefter 2010 års resultat.



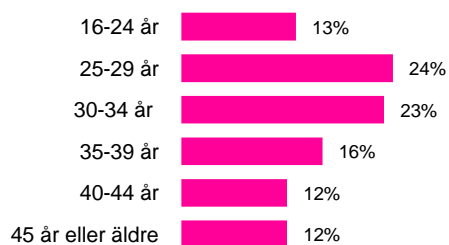
Om de svarande

Andelen män bland de svarande är 40 % och 60 % är kvinnor. Åldersfördelningen bland de svarande visas i nedan diagram. Den liknar åldersfördelningen bland de svarade i 2008 års undersökning.

27 % har bott i Sverige mindre än ett år och resterande svarande har bott i Sverige under en längre tid.

Tiden som de svarande har gått på sfi varierar. 40 % har gått mellan 0-6 månader och övriga längre.

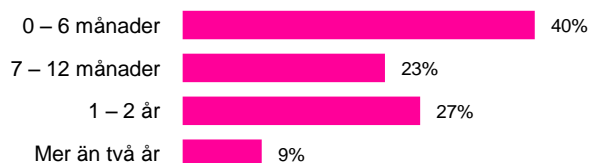
Hur gammal är du? (F2)



Hur länge har du bott i Sverige? (F3)

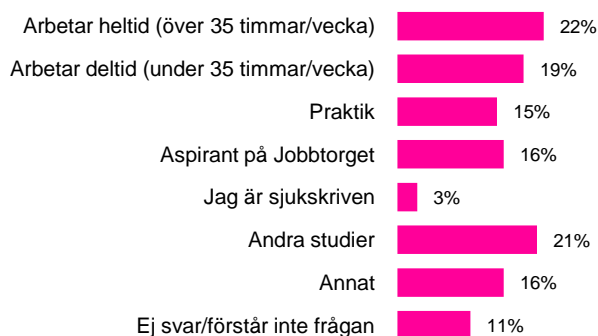


Hur länge har du gått på sfi? (F4)



De svarande har varierande sysselsättningar utöver att läsa på sfi. Drygt 40 % arbetar heltid eller deltid, vilket är något färre jämfört med 2008 års mätning, men ungefär samma andel jämfört med 2006 och 2003 års mätning.

Gör du något av följande? (F5)

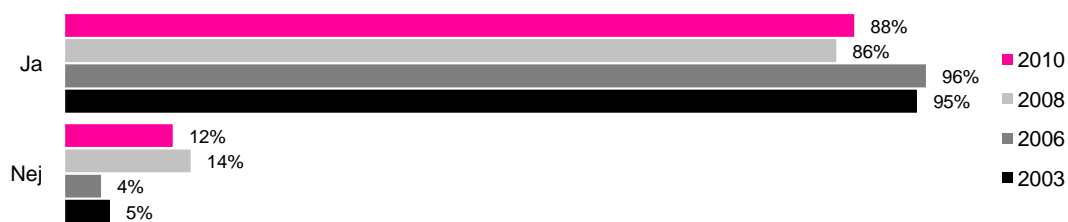


SFI-centrum

Majoriteten har varit på SFI-centrum, vilket är ett krav för att kunna börja på sfi. Här kan dock noteras att det kan finnas svarande som tidigare har läst på sfi, men gjort ett avbrott i studierna, och sedan börjat på sfi igen. Dessa behöver inte besöka SFI-centrum.

I årets enkät tillkom förklaringen inom parentes i frågan.

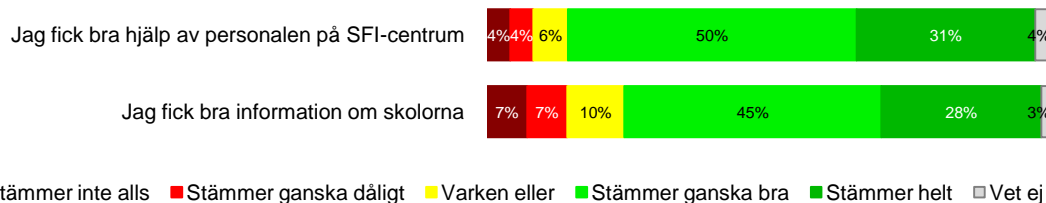
Har du varit på SFI-centrum (på Hornsgatan/Zinkensdamm)? (F6)



De svarande som varit på SFI-centrum fick svara på två frågor som handlar om den hjälp och information som gavs vid besöket. De flesta svarade instämmer i att de fick bra hjälp av personalen. Tidigare år löd frågan "Hur nöjd eller missnöjd är du med personalen på SFI-centrum?". Mellan 82-85 % svarade att de var mycket eller ganska nöjda.

Något färre instämmer med att de fick bra information om skolorna. Något färre svarande är nöjda jämfört med tidigare års mätningar.

Hur bra eller dåligt stämmer följande påståenden? (F7)

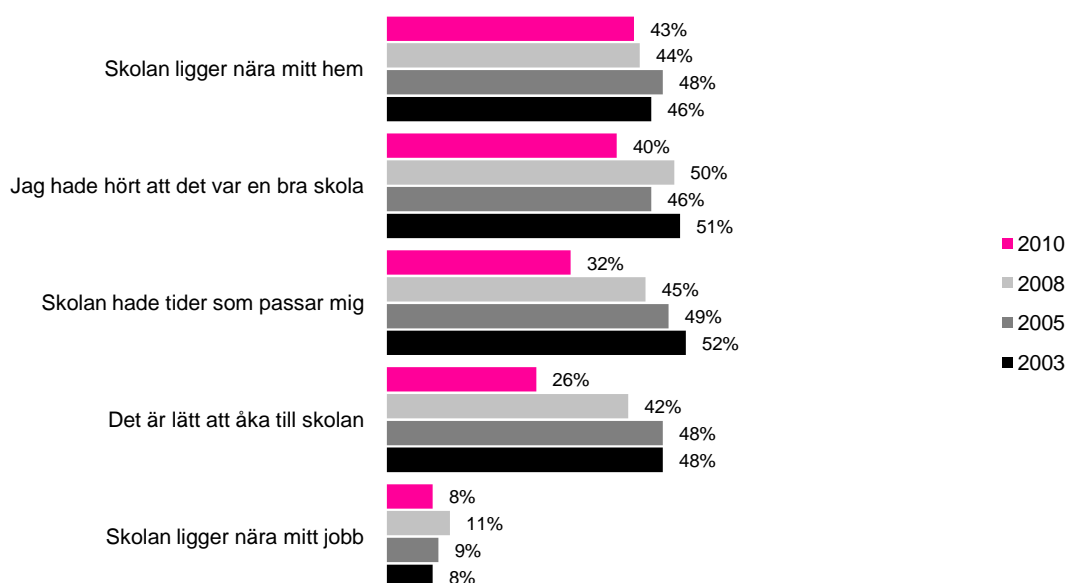


Val av skola

Den främsta anledningen till val av skola är att skolan ligger nära den svarandes hem (43 %), samt på grund av att den svarande hade hört att det var en bra skola (40 %).

Tidigare år löd frågan "Vad var viktigt för dig när du valde skola?" och svarsalternativen är något omformulerade. Jämförelse bör därför göras med försiktighet. I årets mätning svarar 7 % "Annat". Svarsalternativet är inte jämförbart bakåt i tiden.

Varför valde du din sfi-skola? (F11) Du kan ge flera svar.



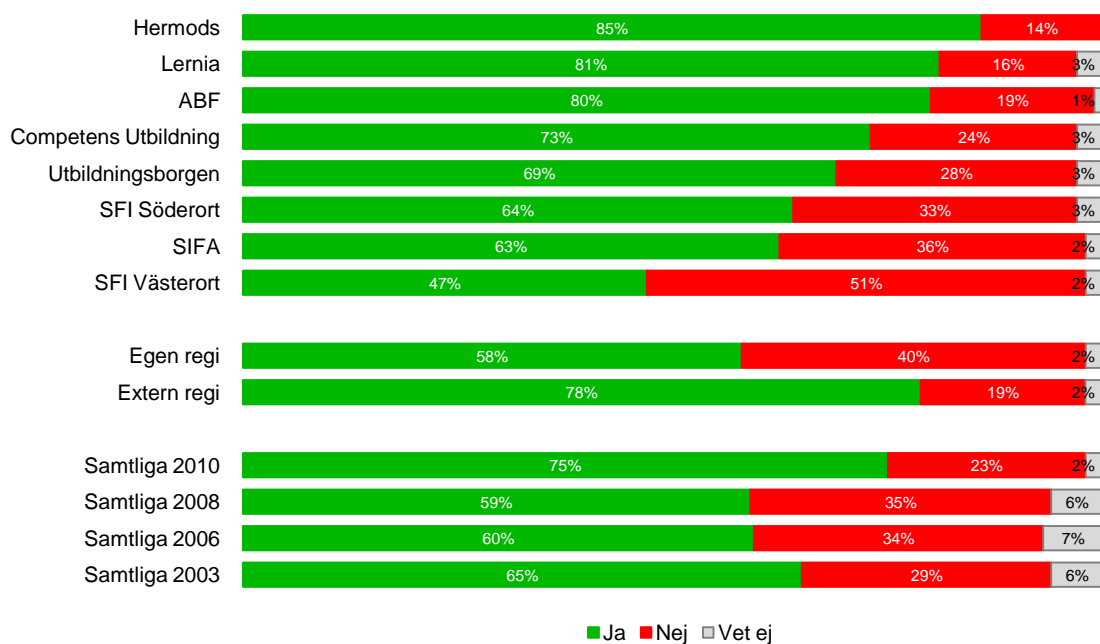
Introduktionskurs

Tre av fyra av de svarande uppger att de gick en introduktionskurs när de började på sfi, främst svarande på Hermods, Lernia och ABF. SFI Västerort har den högsta andelen svarande som svarar att de inte gick på introduktionskurs när de började på sfi.

En högre andel svarande i extern regi uppger att de gick på introduktionskurs jämfört med svarande i egen regi.

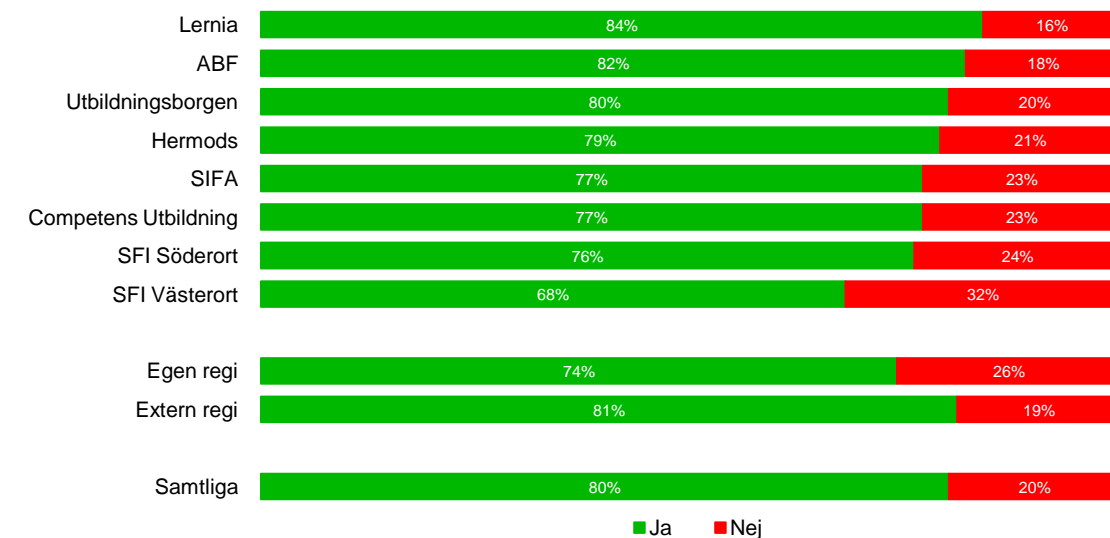
Tidigare år löd frågan "Har du gått i introduktionsgrupp?". En högre andel av de svarande svarar "Ja" i årets mätning jämfört med tidigare mätningar. På grund av omformuleringen bör jämförelse dock göras med försiktighet.

Gick du en introduktionskurs när du började på sfi? (F8)

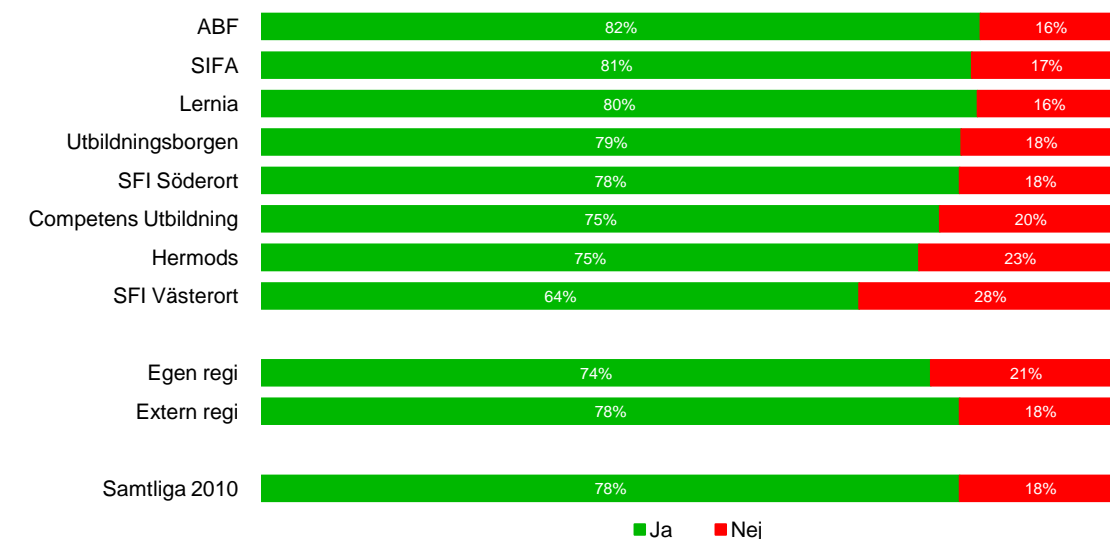


De som svarat att de gick på introduktionskurs fick svara på om kursen hjälpte dem att komma till rätt grupp, samt om de är nöjda med lärarna på kursen. Majoriteten uppger att kursen hjälpte dem att komma till rätt grupp. 78 % är nöjda med lärarna på kursen, vilket överensstämmer väl med 2008 års resultat, då 79 % svarade att de var ganska eller mycket nöjda med lärarna på kursen.

Hjälpte den dig att komma till rätt grupp? (F9)



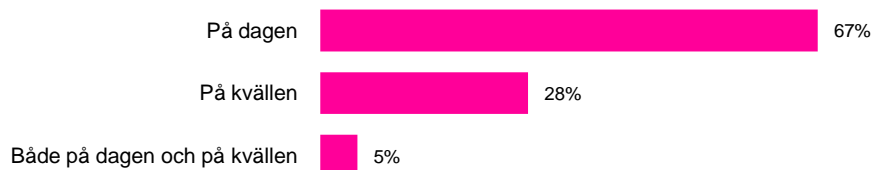
Är du nöjd med lärarna på introduktionskursen? (F10)



Om studierna

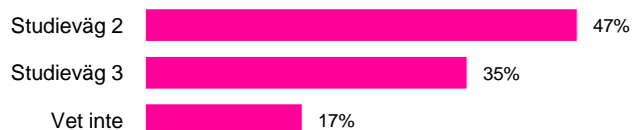
Majoriteten av de svarande läser sfi på dagen. Det är ovanligt att läsa sfi både på dagen och på kvällen.

När läser du sfi? (F12)



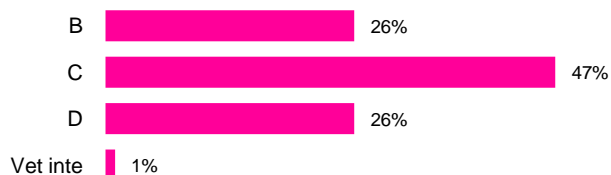
Andelen av de svarande som läser på studieväg 2 är något högre än andelen som läser på studieväg 3. Knappt var femte av de svarande vet inte vilken studieväg han/hon läser på.

Vilken studieväg läser du? (F13)



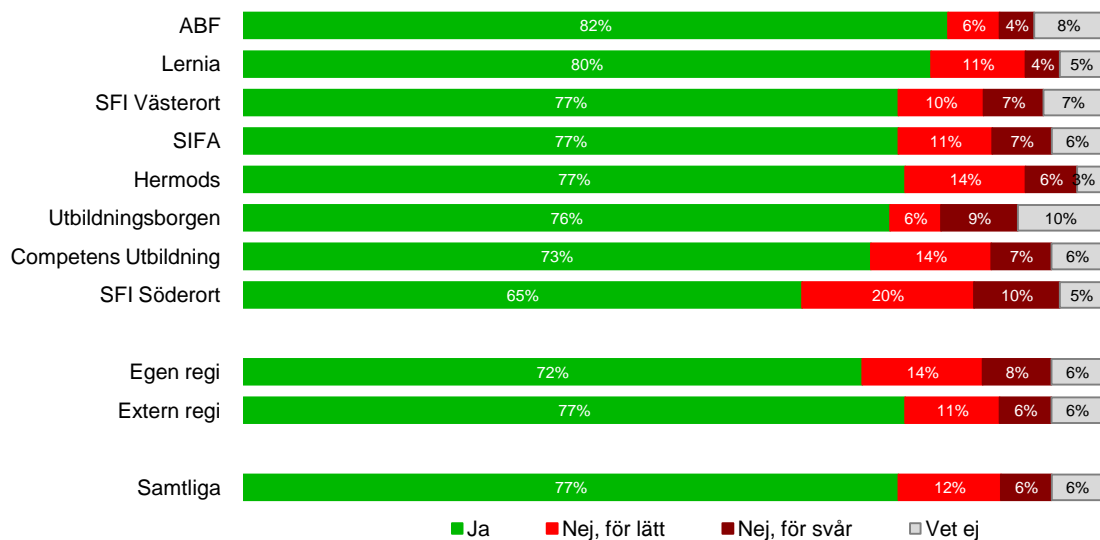
Knappt hälften av de svarande läser kurs C och var fjärde läser kurs B, respektive D. Vid 2008 års undersökning var det endast 3 % av de svarande som läste kurs B, 55 % läste kurs C och 42 % läste kurs D.

Vilken kurs läser du? (F14)



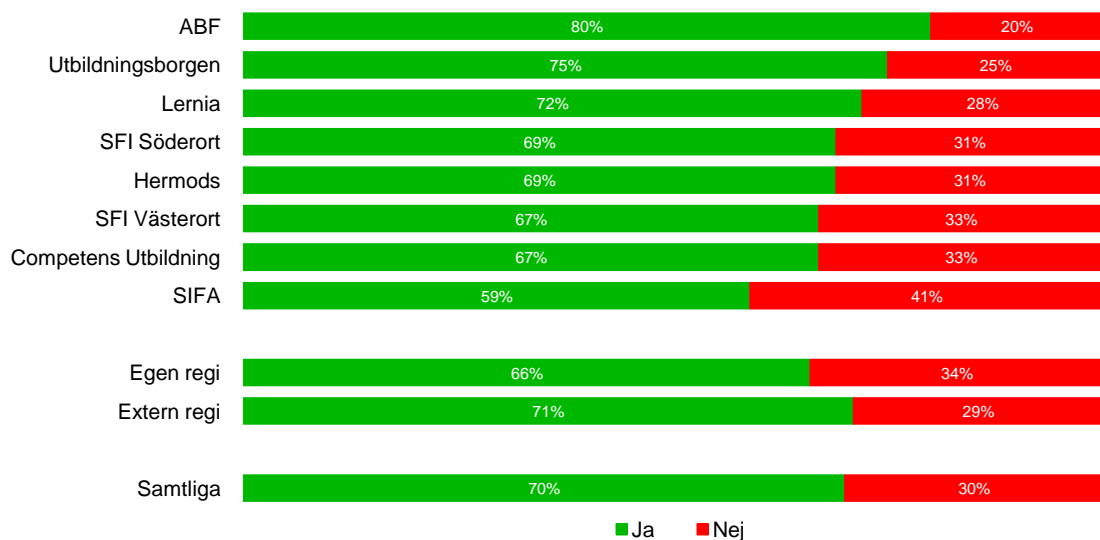
Drygt tre av fyra anser att de går i en grupp på deras nivå, 12 % anser att den är för lätt och 6 % anser att den är för svår. SFI Söderort har en något högre andel svarande som anser att nivån är för lätt jämfört med övriga anordnare.

Tycker du att du går i en grupp på din nivå? (F15)



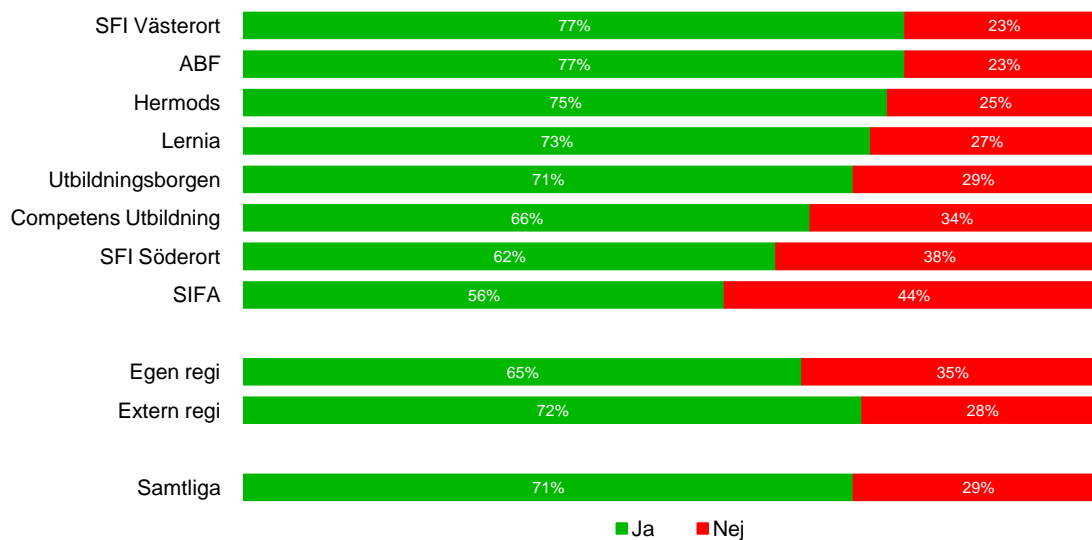
Totalt sett uppger 70 % att de kan byta grupp om de behöver. ABF har den högsta andelen svarande som svarar att de kan byta grupp om de behöver och SIFA har den lägsta andelen.

Kan du byta grupp om du behöver? (F16)



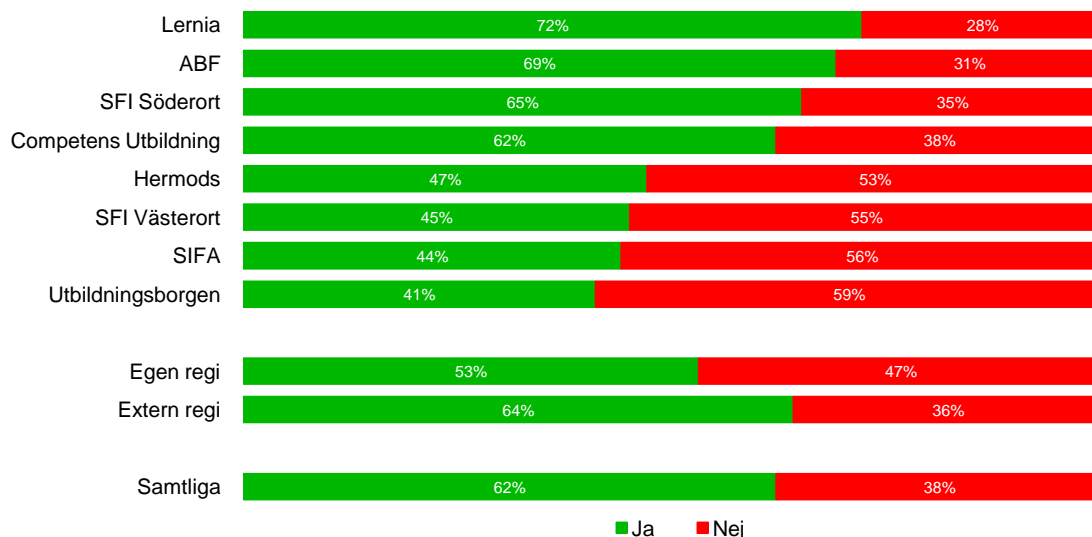
Totalt sett uppger 71 % att de kan byta undervisningstid om de behöver. SFI Västerort och ABF har högst andel svarande som uppger att de kan byta undervisningstid och SIFA har lägst andel.

Kan du byta undervisningstid om du behöver? (F17)



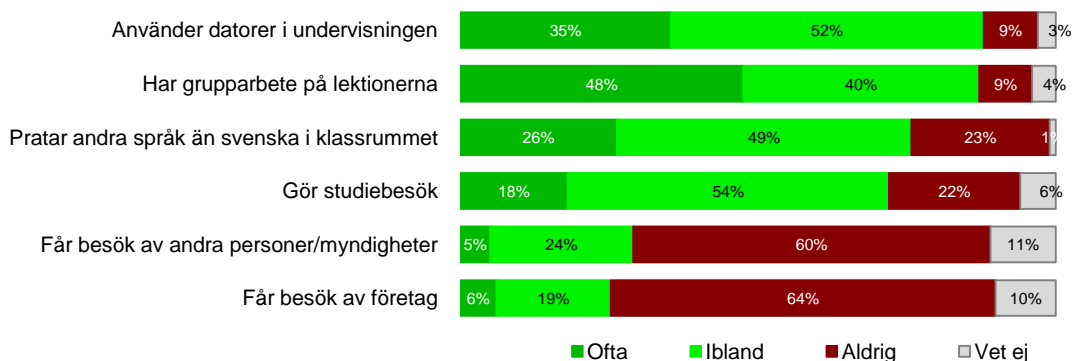
Totalt sett uppger 62 % att de har fått information av en studie- och yrkesvägledare. Lernia har högst andel svarande som anser att de har fått information och Utbildningsborgern har lägst andel svarande som uppger att de har fått information.

Har du fått information av en studie- och yrkesvägledare? (F18)

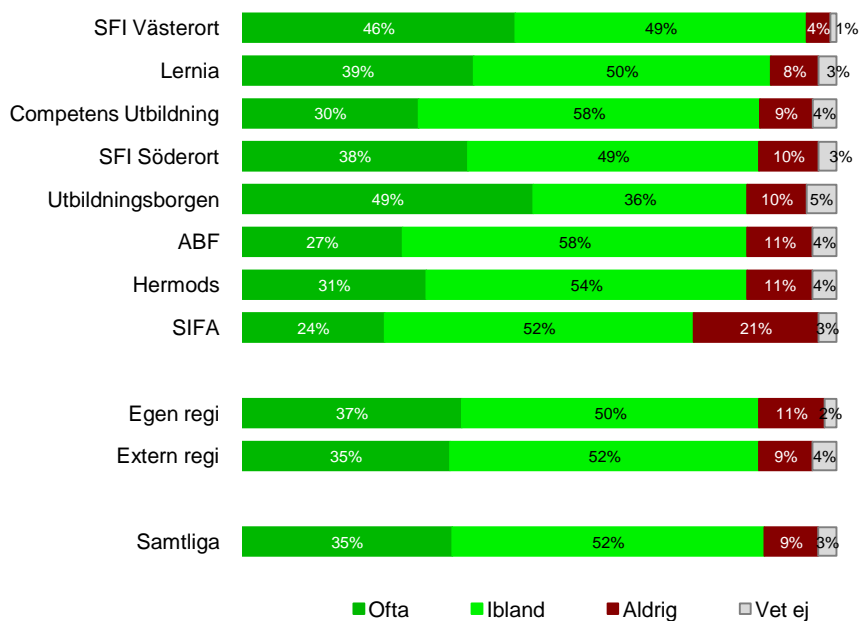


Det är vanligt att använda datorer i undervisningen samt att ha grupparbete på lektionerna. Mindre vanligt är det att få besök av andra personer/myndigheter eller av andra företag. Nästkommande diagram visar resultaten för varje påstående per anordnare.

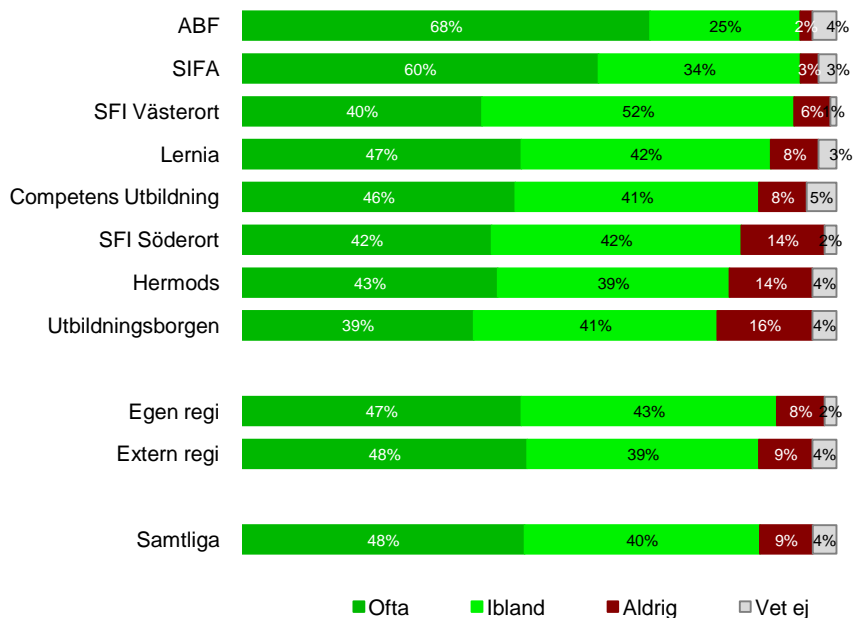
Hur vanligt är det att din grupp...? (F19)



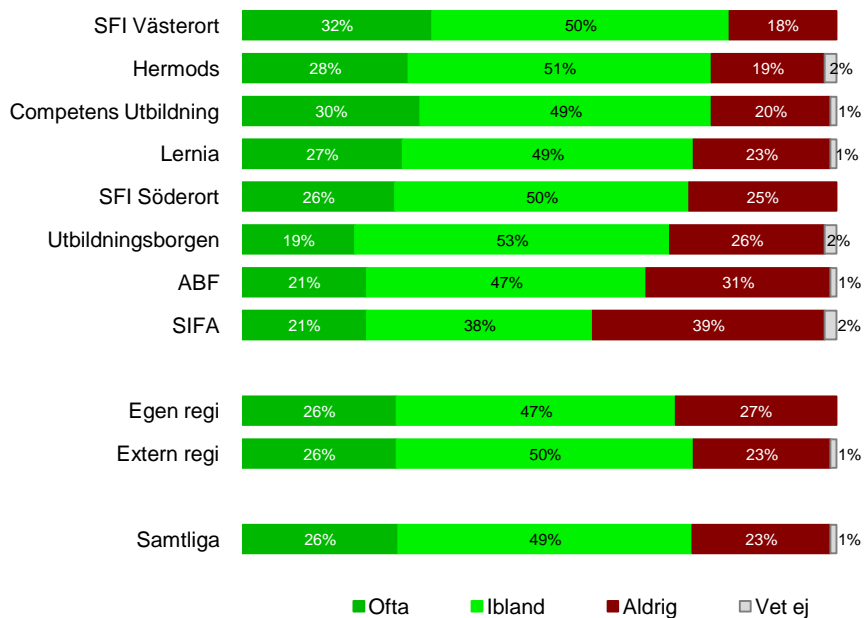
Hur vanligt är det att din grupp använder datorer i undervisningen? (F19)



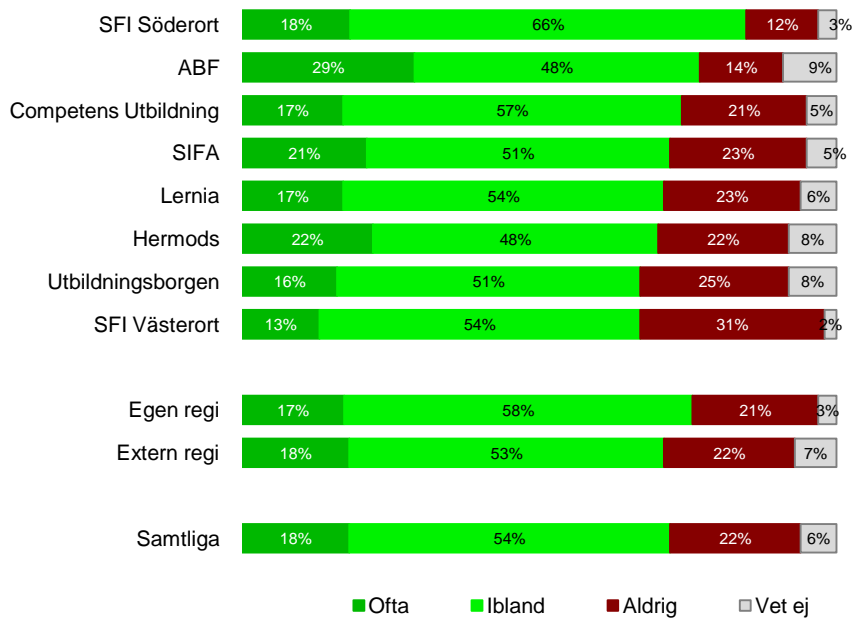
Hur vanligt är det att din grupp har grupparbete på lektionerna? (F19)



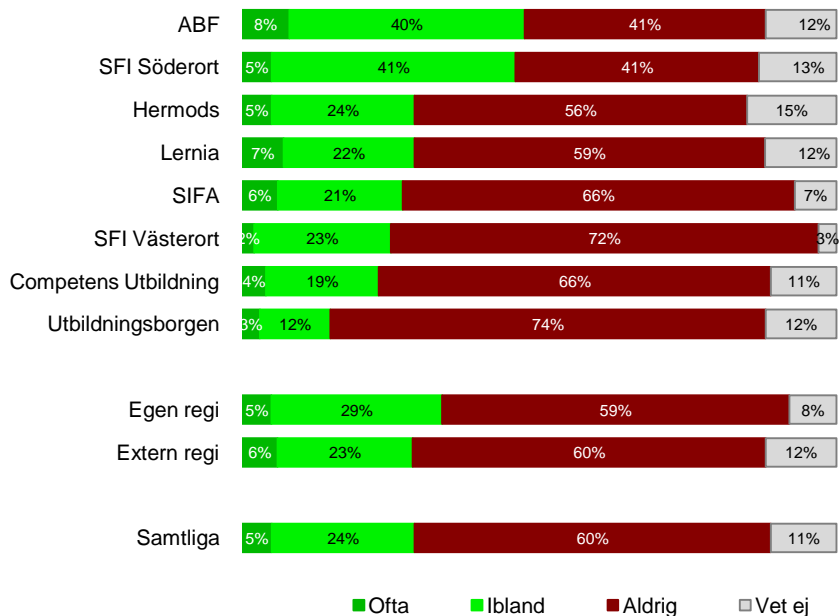
Hur vanligt är det att din grupp pratar andra språk än svenska i klassrummet? (F19)



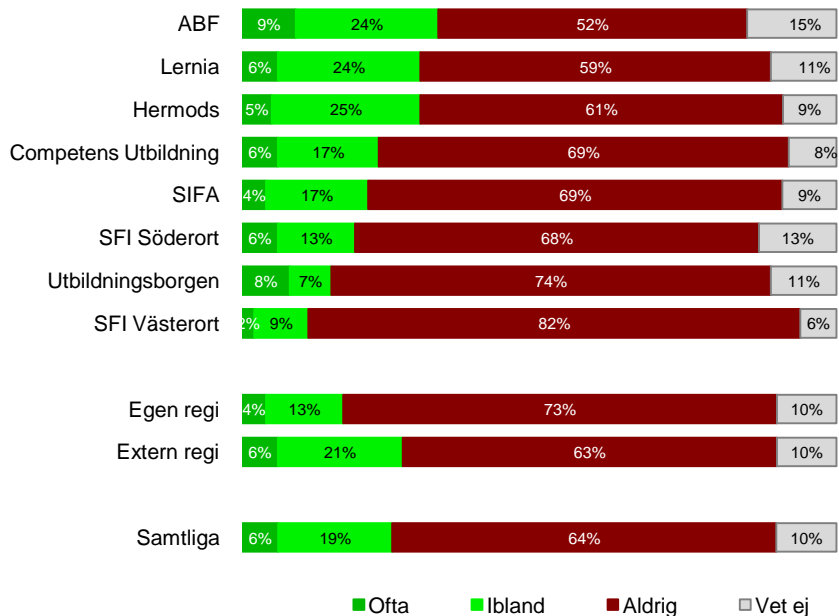
Hur vanligt är det att din grupp gör studiebesök? (F19)



Hur vanligt är det att din grupp får besök av andra personer/myndigheter? (F19)



Hur vanligt är det att din grupp får besök av företag? (F19)



Kunskap och lärande

Totalt sett uppger 74 % av de svarande att de har en studieplan. SIFA har den högsta andelen svarande som uppger att de har en studieplan och Hermods har den lägsta andelen svarande som uppger att de har en studieplan.

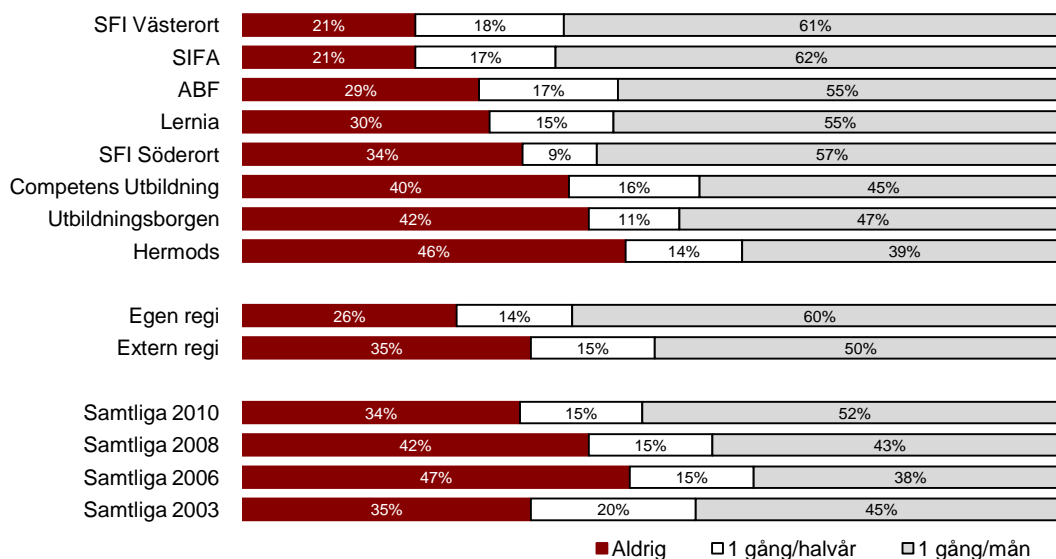
Har du en studieplan? (F20)



Totalt sett är det 34 % av de svarande som aldrig har samtal med sina lärare om studier och studieresultaten, medan 15 % har samtal en gång per halvår och 52 % har samtal en gång per månad.

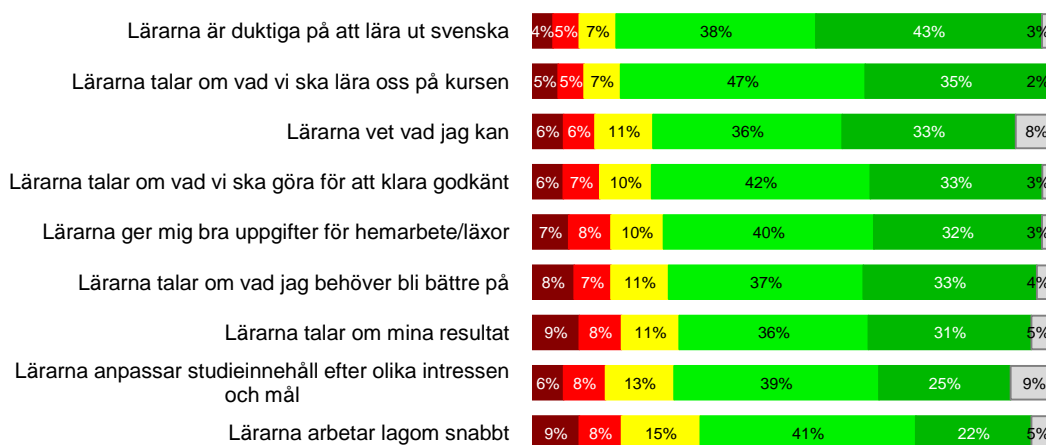
Frågan är något omformulerad i år. Tidigare år löd frågan ”Hur ofta sitter du och din lärare tillsammans och pratar om dina studier?”.

Hur ofta har du samtal med dina lärare om dina studier och dina studieresultat? (F21)



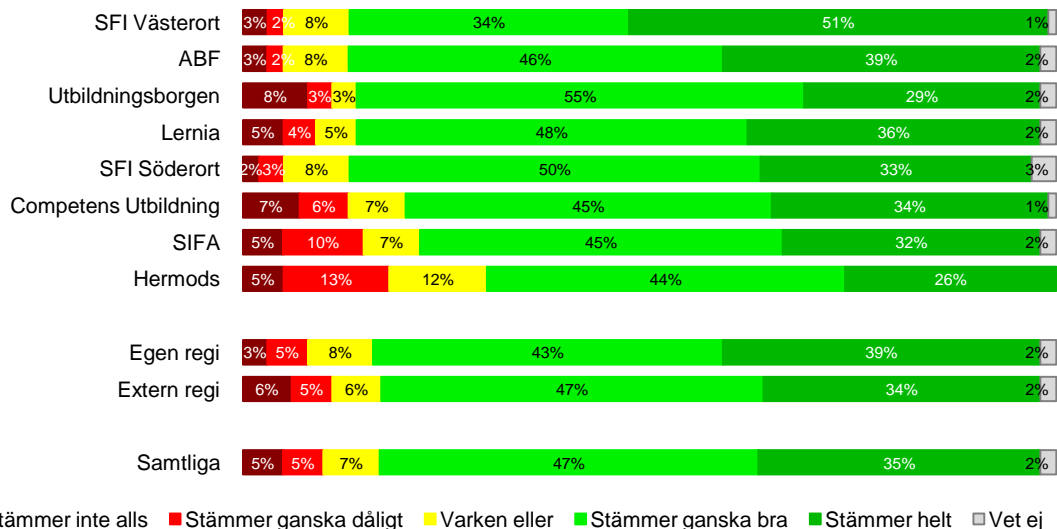
Lärarna får genomgående höga omdömen. Bäst omdöme får lärarna för sin förmåga att lära ut svenska, samt för att de talar om vad de svarande ska lära sig på kursen.

Hur bra eller dåligt stämmer följande påståenden om dina lärare på sfi? (F22)



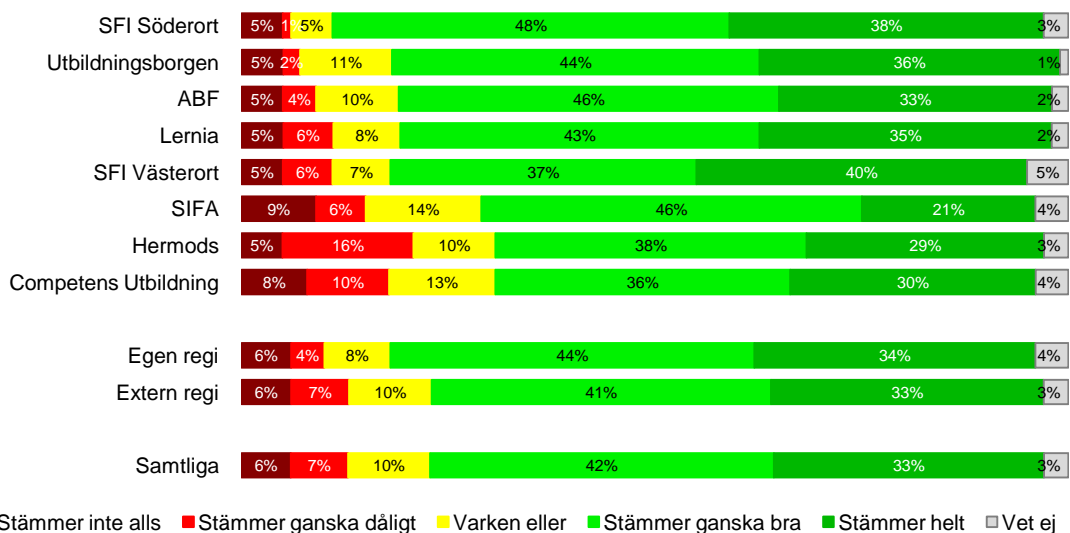
Hermods har en lägre andel som instämmer i påståendet "Lärarna talar om vad vi ska lära oss på kursen", jämfört med övriga anordnare.

Lärarna talar om vad vi ska lära oss på kursen (F22)



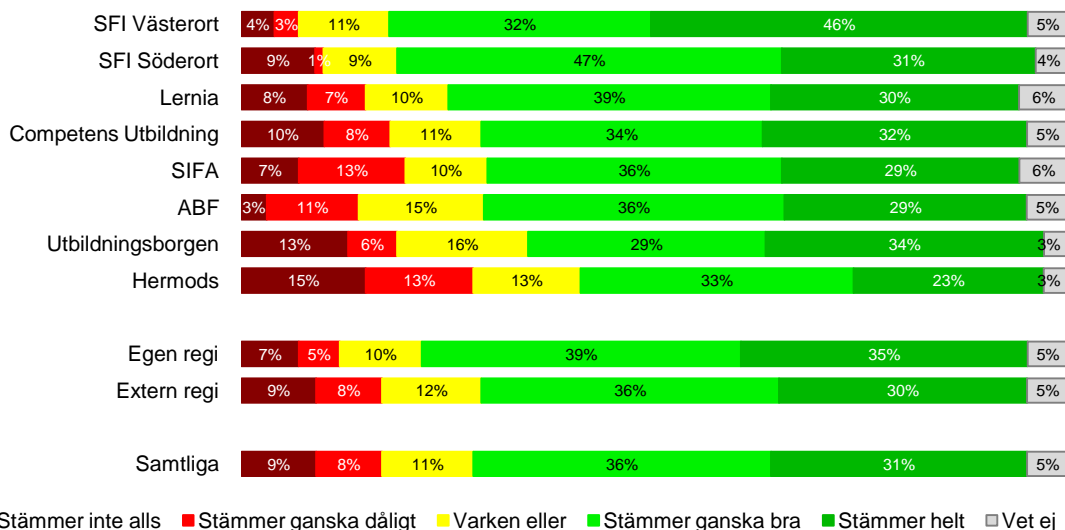
Lärarna på SFI Söderort får bäst omdöme av anordnarna för att de talar om vad de svarande ska göra för att klara godkänt.

Lärarna talar om vad vi ska göra för att klara godkänt (F22)

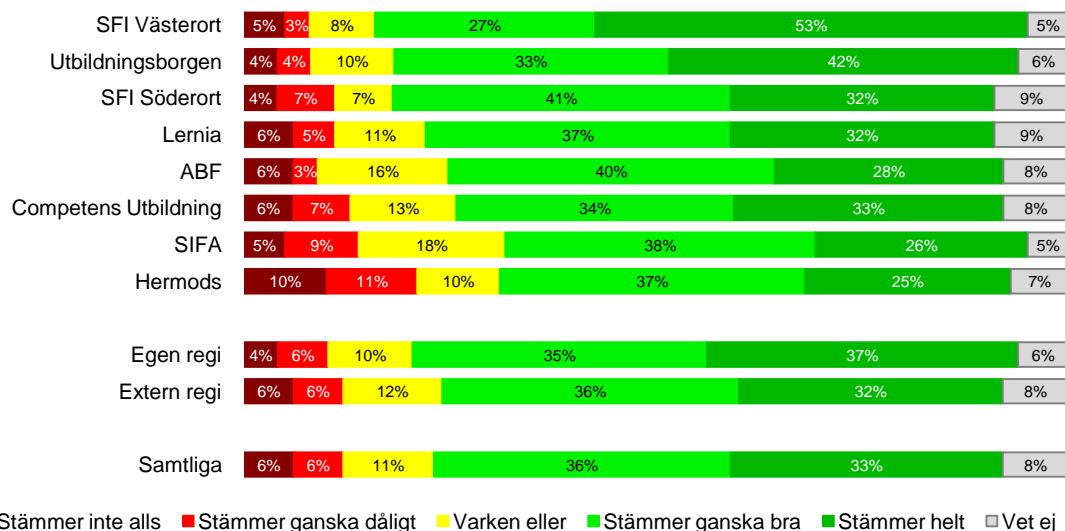


SFI Västerort har högst andel svarande som instämmer med påståendena "Lärarna talar om mina resultat" samt "Lärarna vet vad jag kan". Även SFI Söderort har en hög andel svarande som instämmer i de två påståendena.

Lärarna talar om mina resultat (F22)

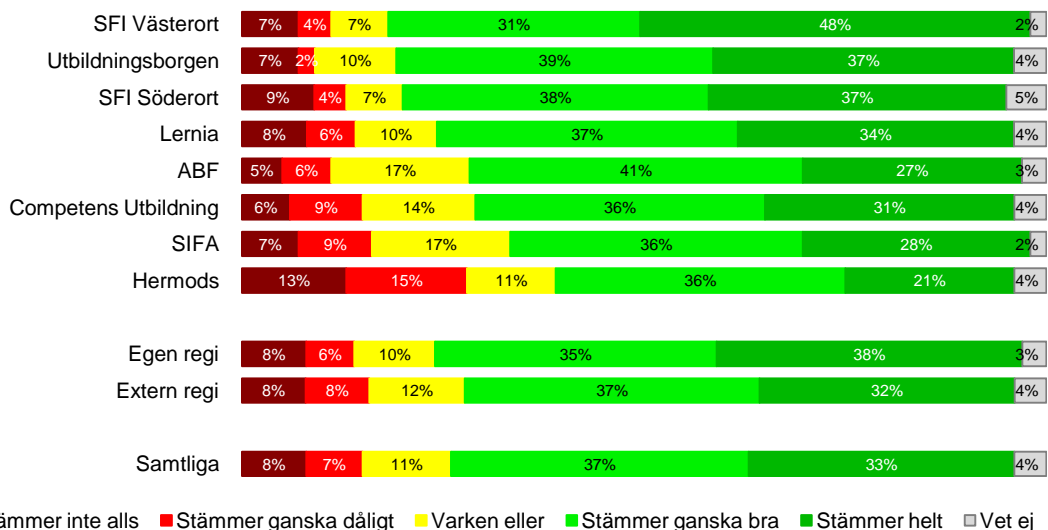


Lärarna vet vad jag kan (F22)

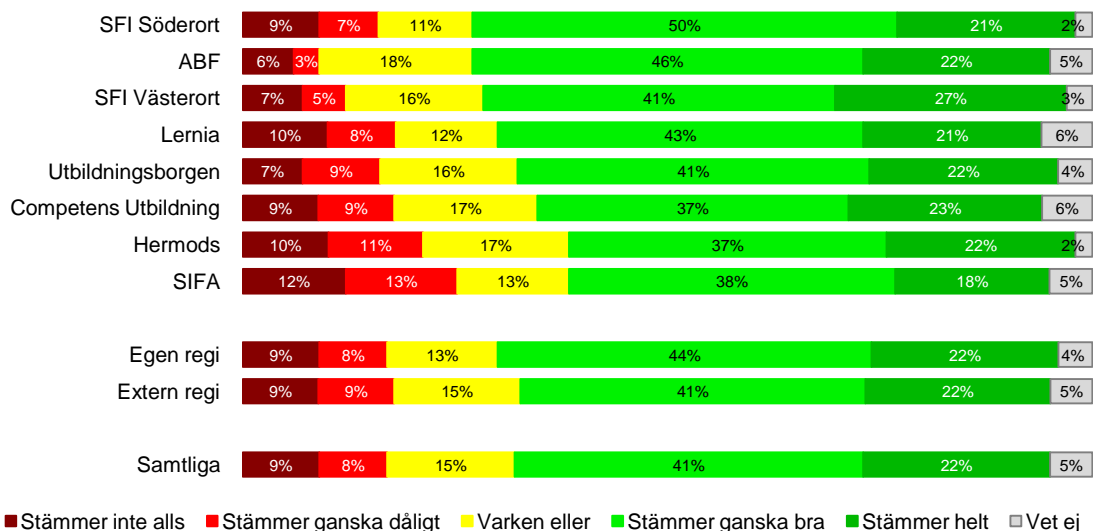


För påståendena "Lärarna talar om vad jag behöver bli bättre på" och "Lärarna arbetar lagom snabbt" har SFI Västerort och SFI Söderort en hög andel av de svarande som instämmer med påståendena.

Lärarna talar om vad jag behöver bli bättre på (F22)

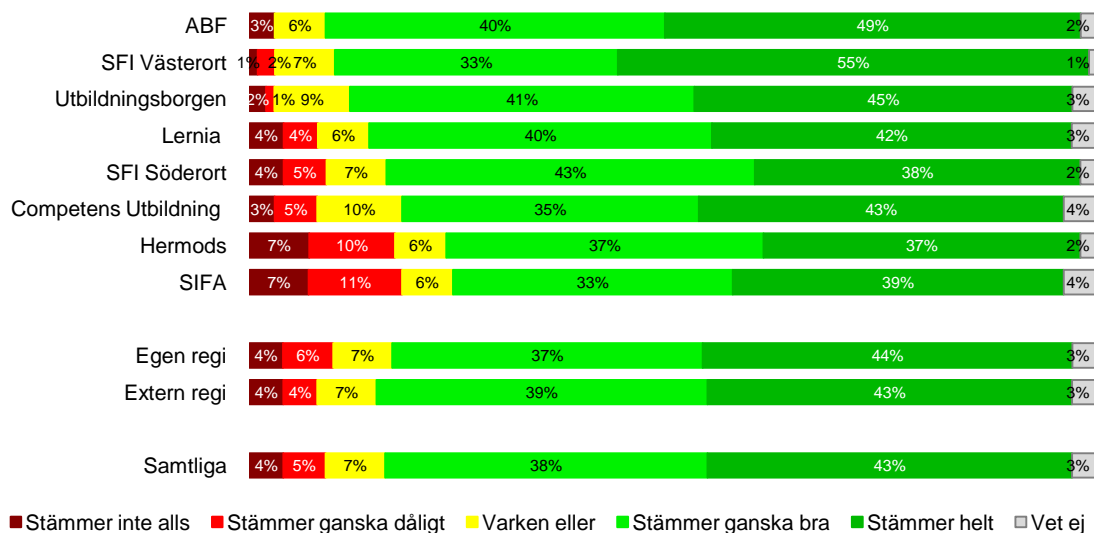


Lärarna arbetar lagom snabbt (F22)



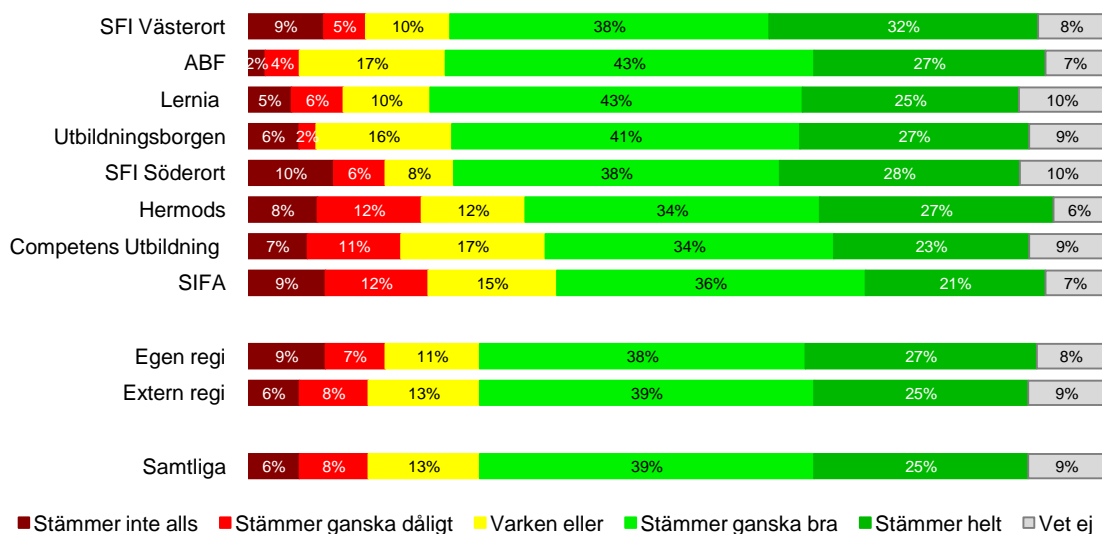
Totalt sett är det 81 % av de svarande som instämmer i påståendet att lärarna är duktiga på att lära ut svenska. Flera anordnare får ett högt omdöme, nästintill nio av tio svarande instämmer, bland andra ABF och SFI Västerort. Hermods och SIFA får ett något lägre omdöme jämfört med övriga anordnare.

Lärarna är duktiga på att lära ut svenska (F22)



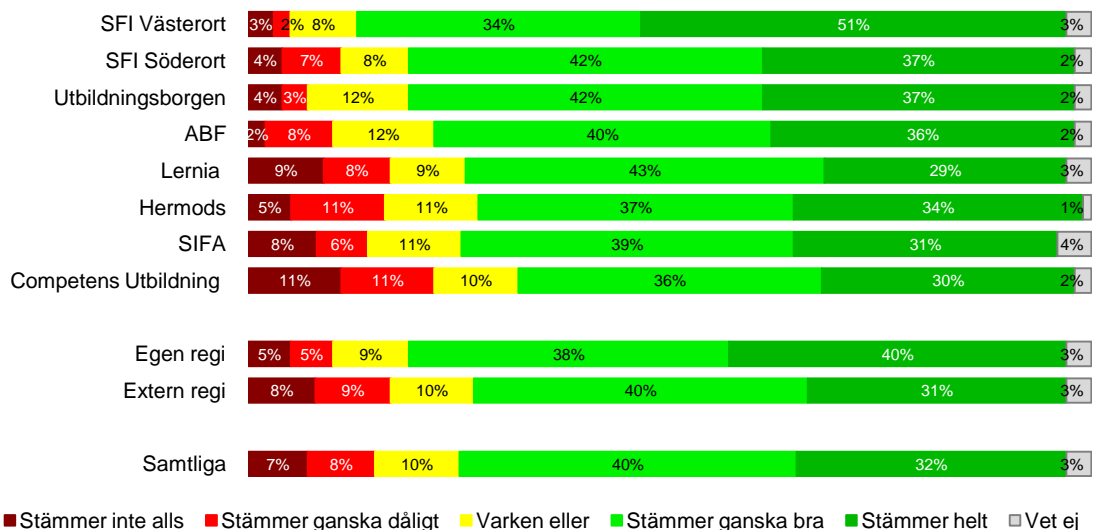
Hermods, Competens Utbildning och SIFA har en något lägre andel svarande som anser att lärarna anpassar studieinnehåll efter olika intressen och mål.

Lärarna anpassar studieinnehåll efter olika intressen och mål (F22)



På SFI Västerort är det en hög andel av de svarande som instämmer i att lärarna ger dem bra uppgifter för hemarbete/läxor. Competens Utbildning har däremot en hög andel svarande som inte instämmer jämfört med övriga anordnare.

Lärarna ger mig bra uppgifter för hemarbete/läxor (F22)

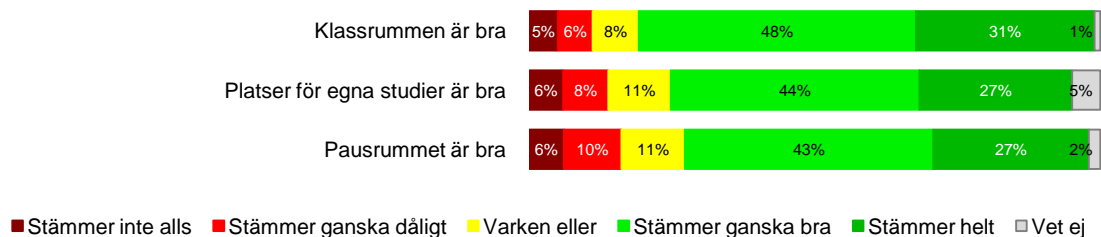


Arbetsmiljö

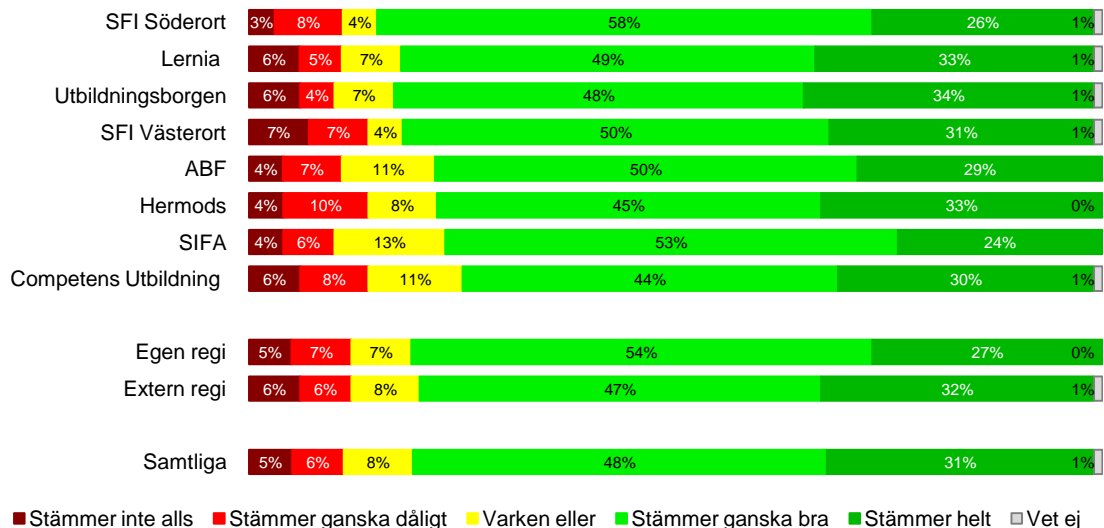
De svarande anser i hög utsträckning att klassrummen är bra, att plats för egna studier är bra, samt att pausrummet är bra.

Diagram med resultat per anordnare följer nedan.

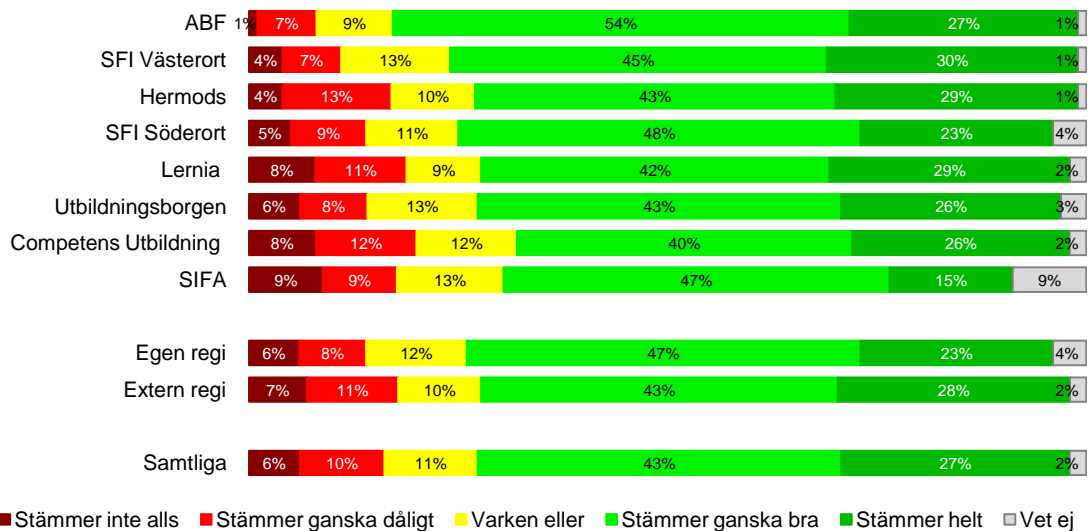
Hur bra eller dåligt stämmer följande påståenden? (F23)



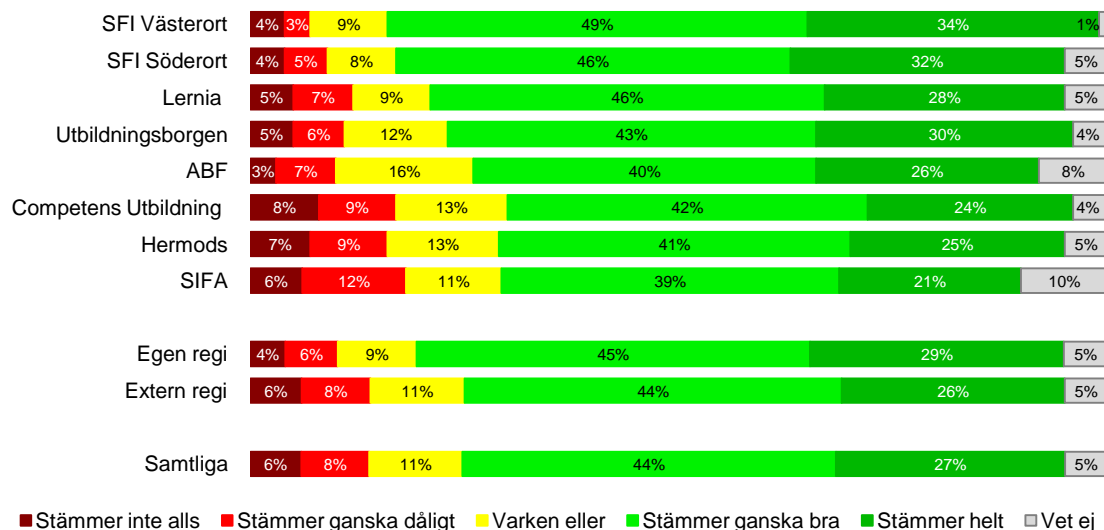
Klassrummen är bra (F23)



Pausrummet är bra (F23)



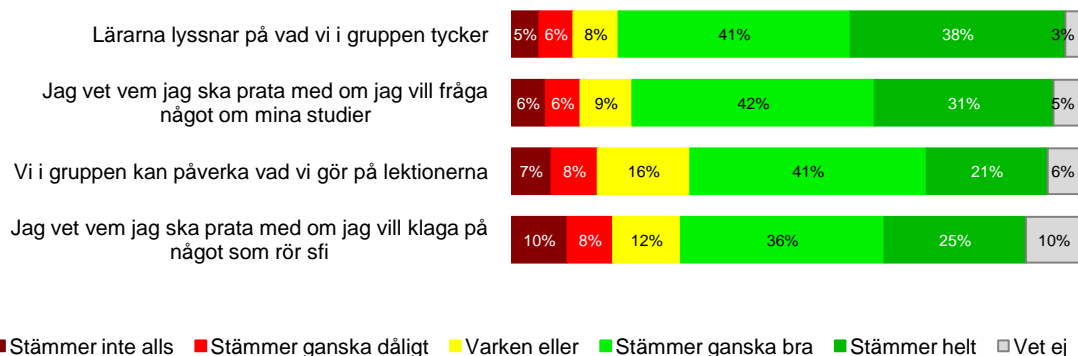
Platser för egna studier är bra (F23)



Inflytande

En hög andel av de svarande instämmer med att lärarna lyssnar på vad gruppen tycker, samt att de vet vem de ska prata med om de vill fråga något om sina studier. En något lägre andel instämmer i att gruppen kan påverka vad de gör på lektionerna, samt att de svarande vet vem de ska prata med om de vill klaga på något som rör sfi. För det sistnämnda påståendet svarar var tionde "Vet ej".

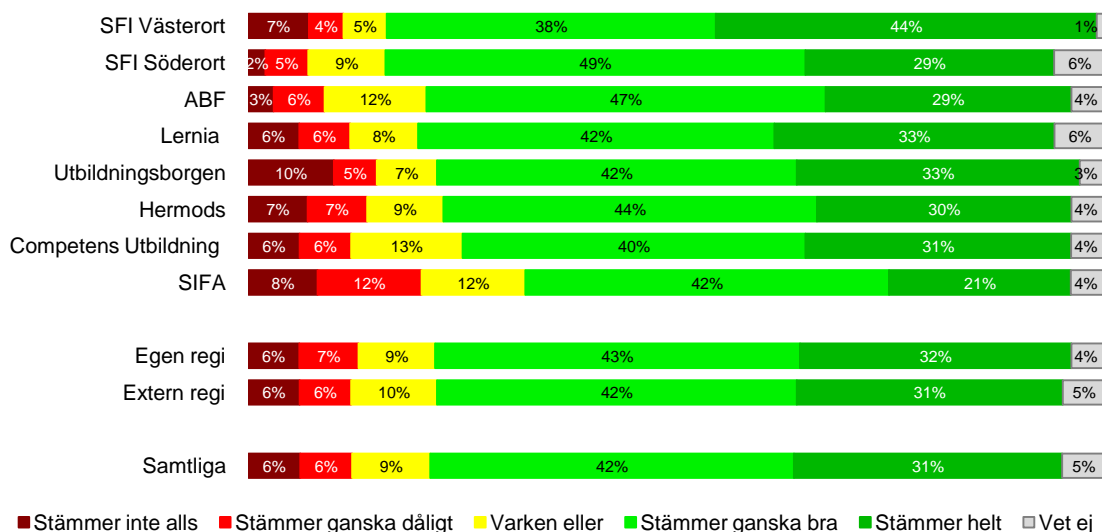
Hur bra eller dåligt stämmer följande påståenden? (F24)



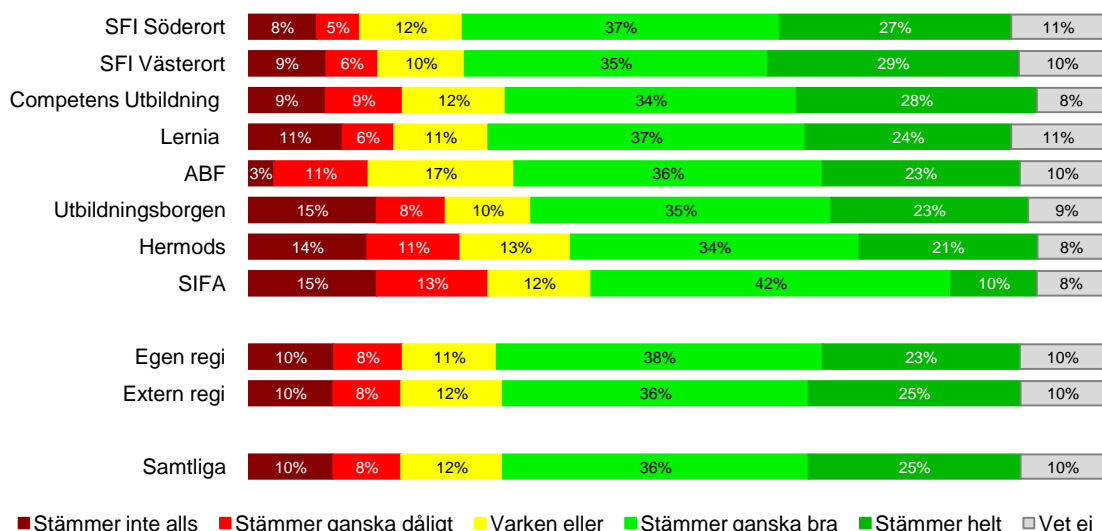
SFI Västerort har en hög andel svarande som vet vem de ska prata med om de vill fråga något om sina studier.

SIFA har en högre andel av sina svarande som uppger att de inte vet vem de ska prata med om de vill fråga något om sina studier eller klaga på något som rör sfi, jämfört med övriga anordnare.

Jag vet vem jag ska prata med om jag vill fråga något om mina studier (F24)

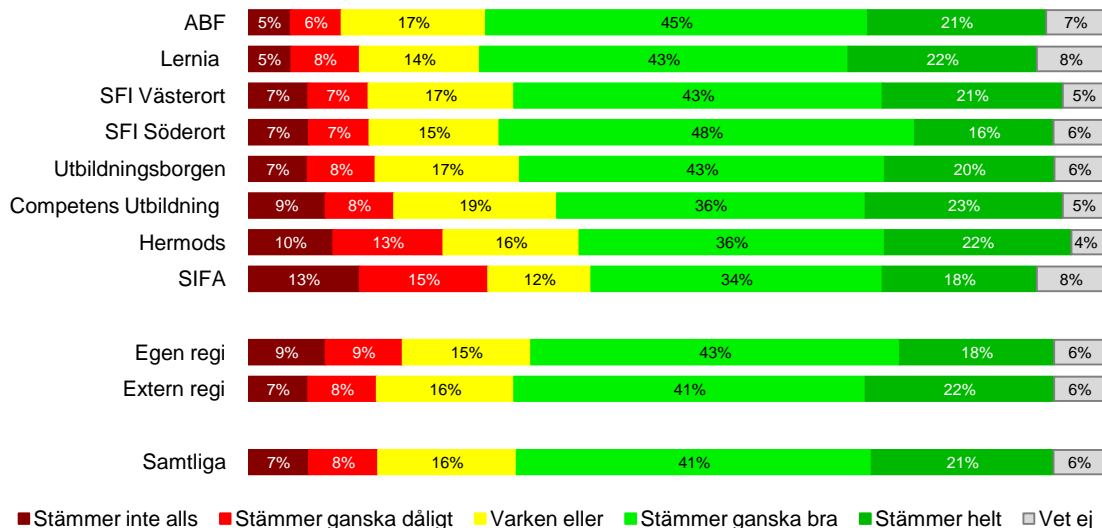


Jag vet vem jag ska prata med om jag vill klaga på något som rör sfi (F24)

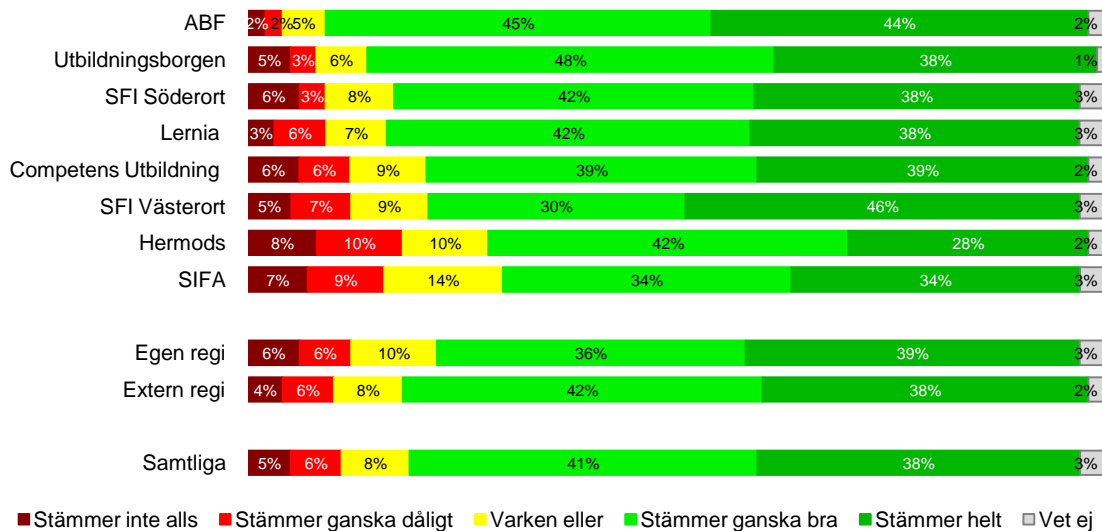


Betydligt fler instämmer generellt sett med att lärarna lyssnar på vad gruppen tycker, jämfört med att gruppen kan påverka vad de gör på lektionerna.

Vi i gruppen kan påverka vad vi gör på lektionerna (F24)



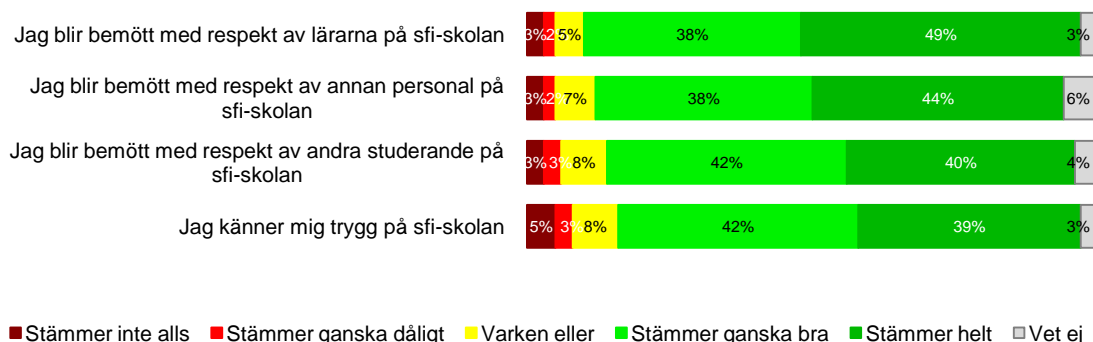
Lärarna lyssnar på vad vi i gruppen tycker (F24)



Trygghet

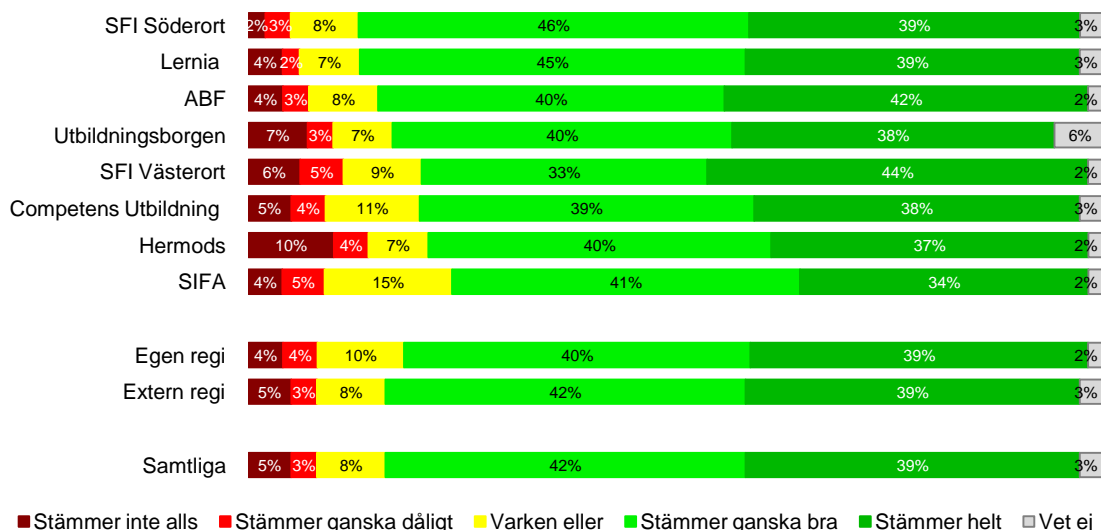
Totalt sett ger de svarande bra omdömen för de frågor som handlar om trygghet på sfi. Majoriteten anser att de blir bemötta med respekt, både av lärarna och av annan personal på sfi. Majoriteten instämmer även med att de blir bemötta med respekt av andra studerande på sfi-skolan, samt att de känner sig trygga på sfi-skolan.

Hur bra eller dåligt stämmer följande påståenden? (F25)

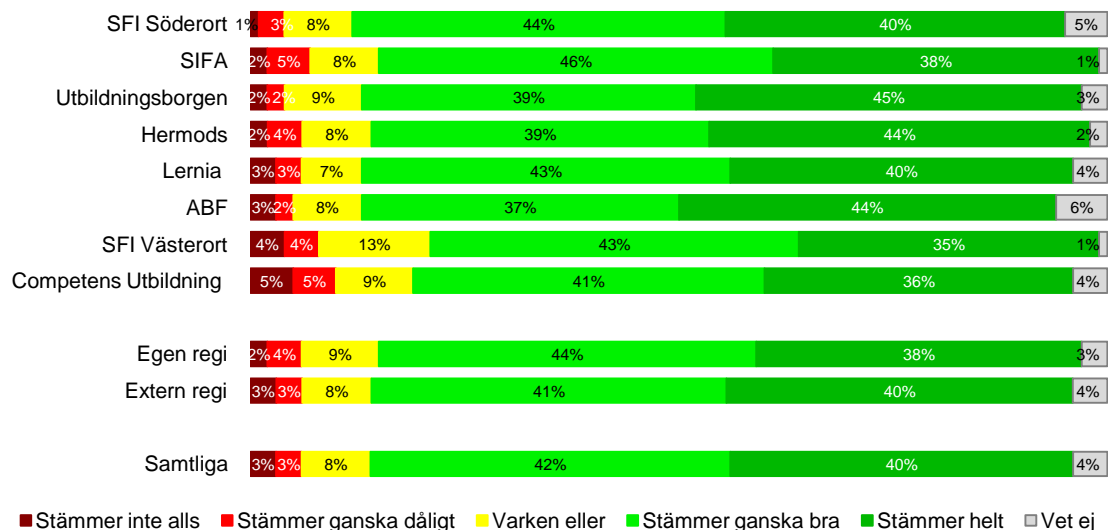


Känslan av trygghet och att man blir bemött med respekt av andra studerande på sfi-skolan varierar något mellan de olika anordnarna. Resultaten för påståendena om att bli mött av respekt av lärare eller annan personal visar dock små skillnader mellan de olika anordnarna. Diagram med resultat per anordnare följer nedan.

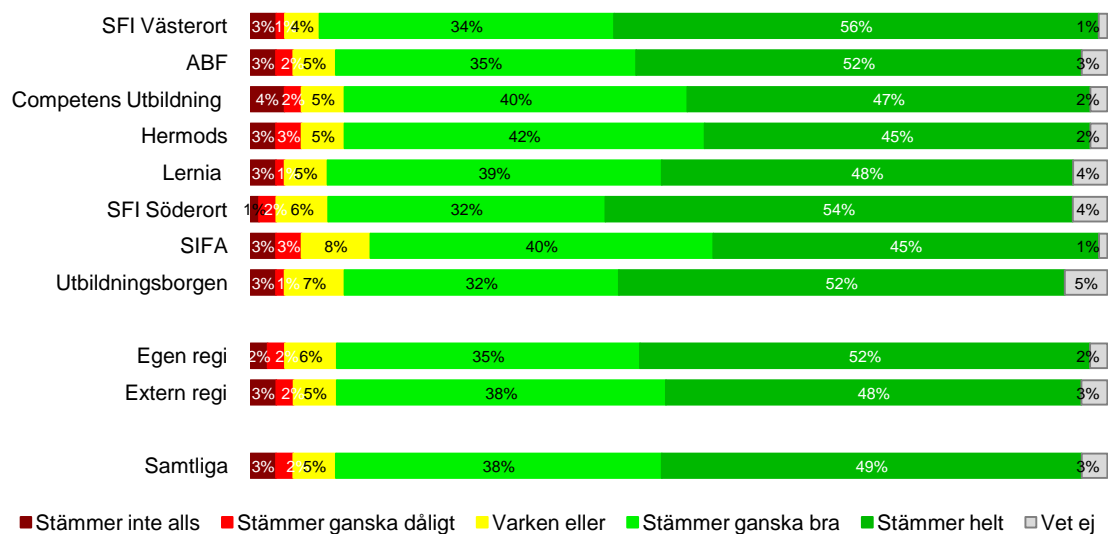
Jag känner mig trygg på sfi-skolan (F25)



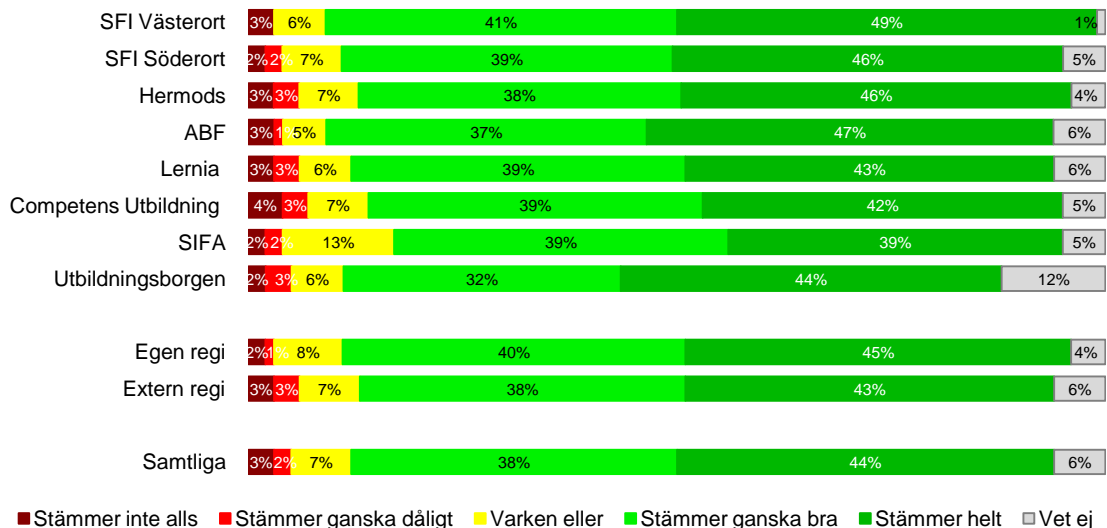
Jag blir bemött med respekt av andra studerande på sfi-skolan (F25)



Jag blir bemött med respekt av lärarna på sfi-skolan (F25)



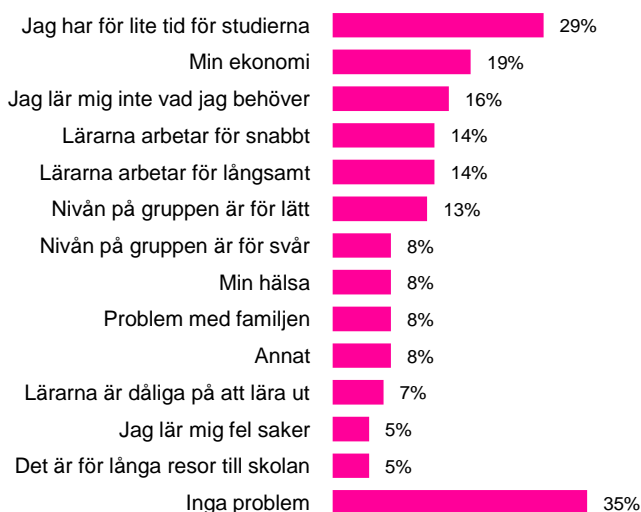
Jag blir bemött med respekt av annan personal på sfi-skolan (F25)



Problem i studierna

Drygt var tredje uppger att de inte har några problem i sina sfi-studier. Resterande uppger att de har något typ av problem, varav det främsta problemet är att de har för lite tid för studierna.

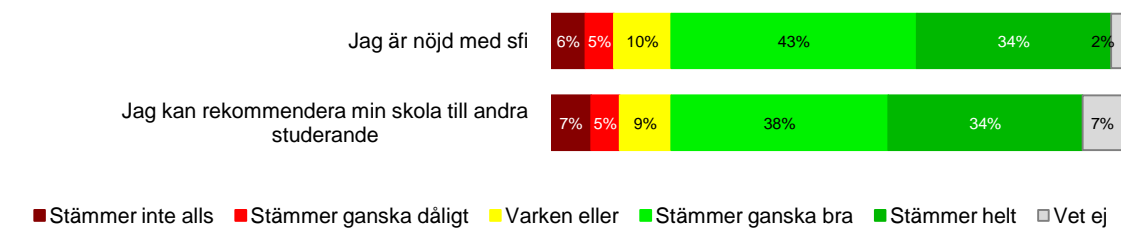
Har du några problem i dina sfi-studier? (F26)



Helhetsomdöme

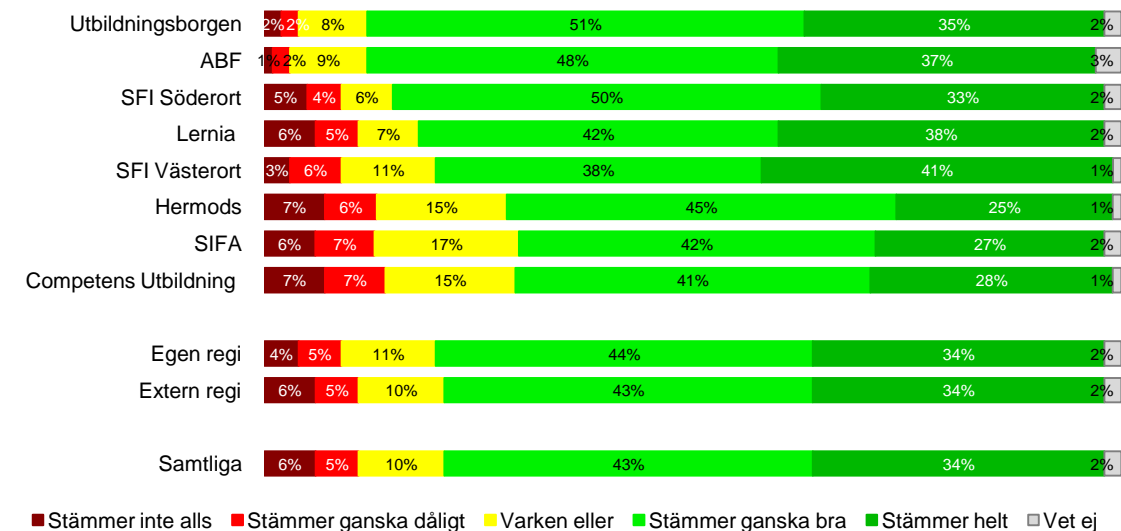
Till sist fick de svarande ge ett helhetsomdöme för hur nöjda de är med sfi-utbildningen samt svara på huruvida de skulle kunna rekommendera sin skola till andra studerande. Resultaten är positiva. En hög andel är på det hela taget nöjd med sfi och kan rekommendera sin skola till andra studerande.

Hur bra eller dåligt stämmer följande påståenden? (F27)



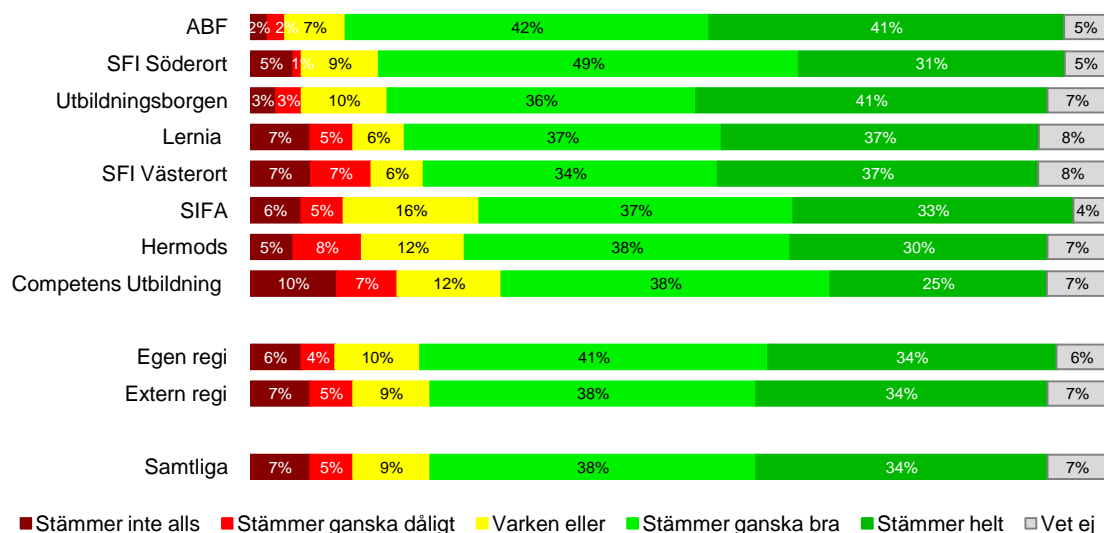
Helhetsomdömet skiljer sig mellan anordnarna. Utbildningsborgen och ABF har en högre andel svarande som instämmer jämfört med övriga anordnare. Competens Utbildning har en lägre andel som instämmer.

Jag är nöjd med sfi (F27)



Benägenheten att rekommendera skiljer sig mellan anordnarna. ABF och SFI Söderort har en hög andel svarande som instämmer, medan Competens Utbildning har en högre andel som inte instämmer jämfört med övriga anordnare.

Jag kan rekommendera min skola till andra studerande (F27)

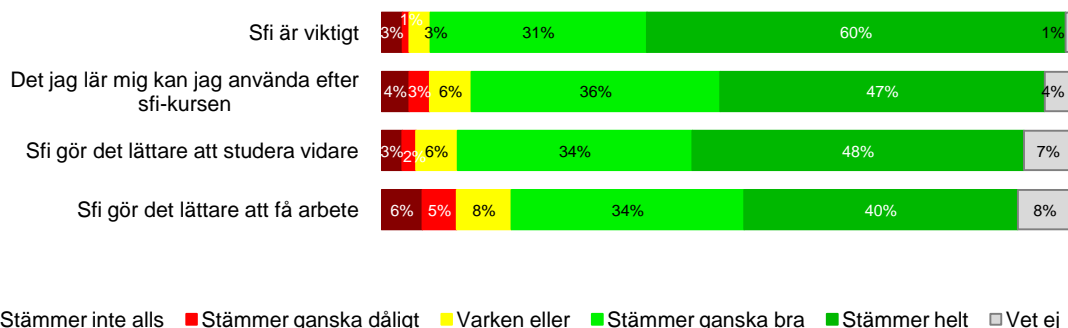


Efter sfi

Hela 91 % instämmer med att sfi är viktigt, varav 60 % instämmer helt. Majoriteten anser att de kan använda det de har lärt sig efter sfi-kursen, att sfi gör det lättare att studera vidare, samt att sfi gör det lättare att få arbete. En något högre andel instämmer inte med det sistnämnda påståendet jämfört med övriga påståenden.

Vad tycker du om sfi?

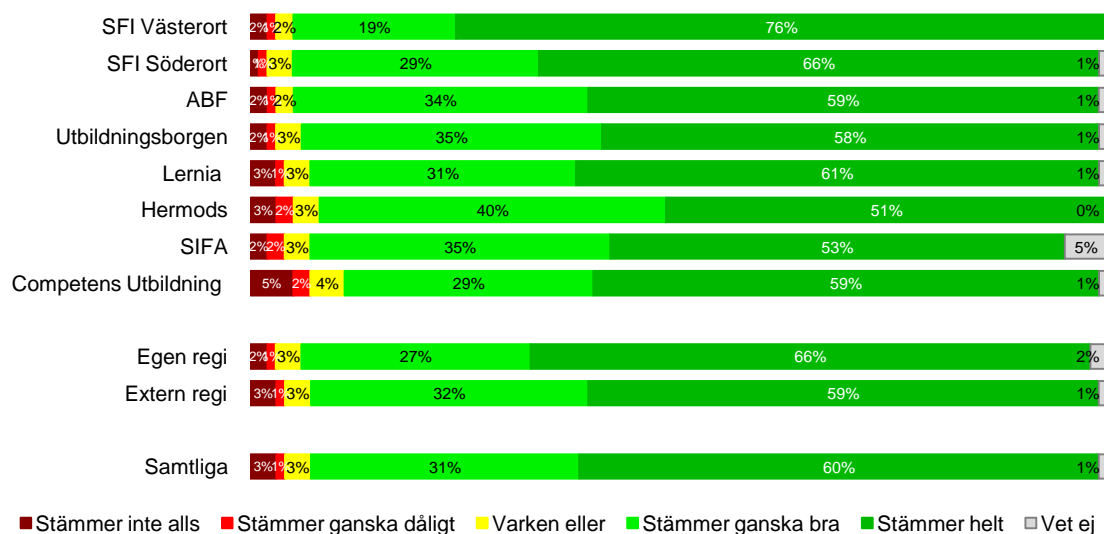
Hur bra eller dåligt stämmer följande påståenden? (F28)



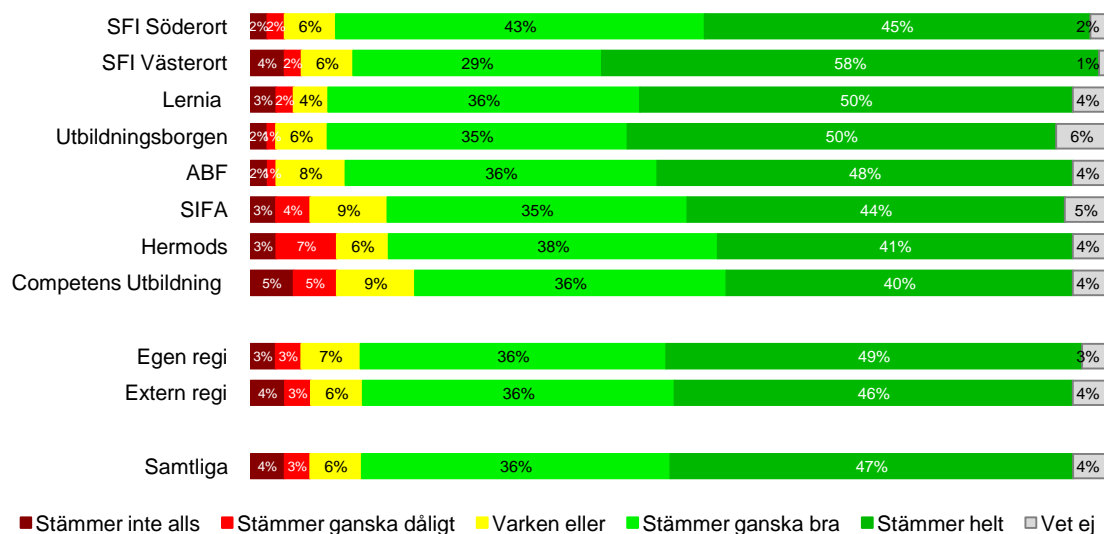
De svarande hos de olika anordnarna är av samma åsikt när det gäller påståendet "Sfi är viktigt". De resultat som skiljer sig är i vilken utsträckning de svarande anser att påståendet stämmer (ganska bra eller helt). På SFI Västerort anser tre av fyra att påståendet stämmer helt, vilket är högre jämfört med övriga anordnare.

Frågan om de svarande kan använda det de lärt sig efter sfi-kursen visar en något mer delad åsikt hos de svarande.

Sfi är viktigt (F28)

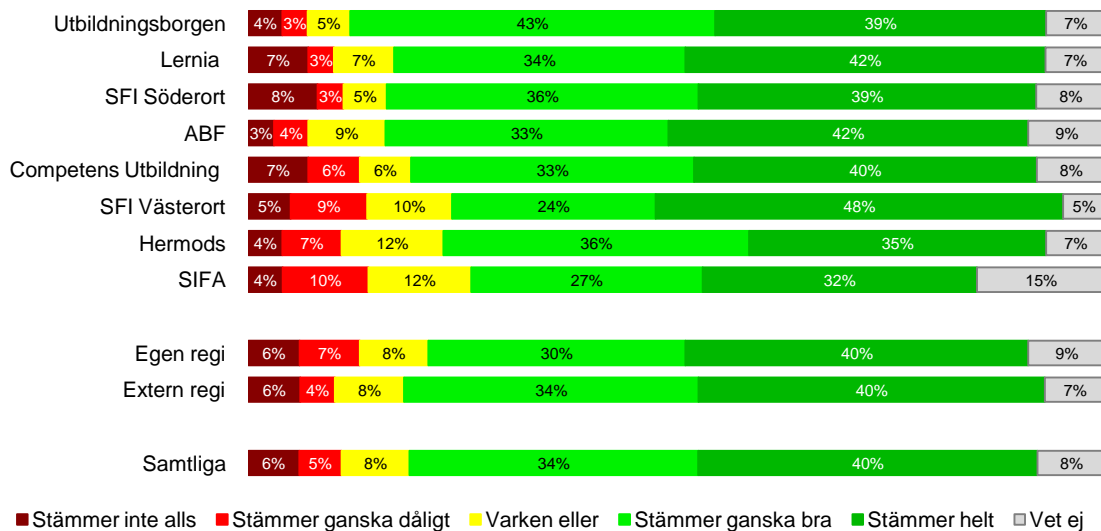


Det jag lär mig kan jag använda efter Sfi-kursen (F28)



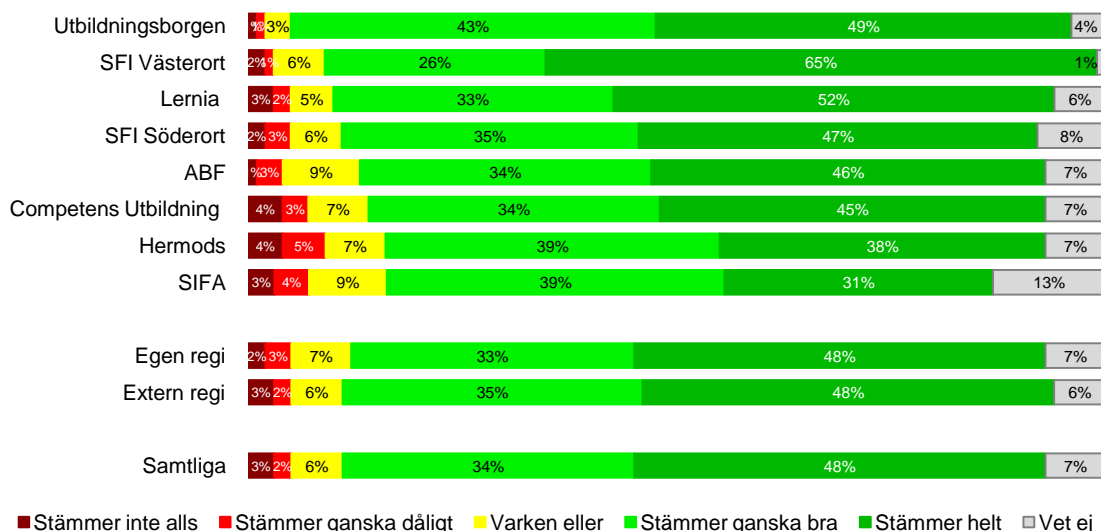
Studering hos Utbildningsborgen instämmer i högst utsträckning att sfi gör det lättare att få arbete, medan svarande hos SIFA instämmer i lägst utsträckning.

Sfi gör det lättare att få arbete (F28)



Studering hos Utbildningsborgen och SFI Västerort instämmer i högst utsträckning i att sfi gör det lättare att studera vidare, medan bland annat SIFA har en lägre andel som instämmer jämfört med övriga.

Sfi gör det lättare att studera vidare (F28)



Drygt hälften vill arbeta efter sfi och majoriteten av de övriga vill studera. Många av de som har svarat "Annat" uppger att de både vill arbeta och studera eller enbart studera.

Vad vill du göra efter sfi? (F29)



Bilagor

Tabellrapport

Frågeformulär



Utbildningsförvaltningen - SFI - 2010

	Anordnare							Regi			
	Totalt	SFI Väster	SFI Söder	SIFA	ABF	Compe- tens Utb	Hermods	Lernia Utb	Utb. borgen	Kommunal	Upp- handlad
Fråga 1. Är du...											
Antal intervjuer -----	2979	149	189	132	230	689	245	1139	206	470	2509
Ej svar% -----	1	1	3	2	-	1	-	1	1	2	1
Antal svar -----	2944	147	184	130	230	681	245	1123	204	461	2483
Kvinna -----	60	69	71	60	57	63	54	57	59	67	59
Man -----	40	31	29	40	43	37	46	43	41	33	41
TOTAL % -----	100	100	100	100	100	100	100	100	100	100	100
Fråga 2. Hur gammal är du?											
Antal intervjuer -----	2979	149	189	132	230	689	245	1139	206	470	2509
Ej svar% -----	1	1	1	1	1	1	1	1	1	1	1
Antal svar -----	2945	148	188	131	228	681	243	1122	204	467	2478
16-24 år -----	13	16	9	6	12	10	17	15	16	10	14
25-29 år -----	24	20	20	32	27	22	32	24	24	23	24
30-34 år -----	23	20	24	34	28	21	23	23	25	25	23
35-39 år -----	16	18	15	14	17	19	9	15	12	16	16
40-44 år -----	12	15	13	8	7	14	8	12	10	12	11
45 år eller äldre -----	12	12	19	6	9	14	11	12	15	13	12
TOTAL % -----	100	100	100	100	100	100	100	100	100	100	100

Utbildningsförvaltningen - SFI - 2010

	Anordnare							Regi			
	Totalt	SFI Väster	SFI Söder	SIFA	ABF	Compe- tens Utb	Hermods	Lernia Utb	Utb. borgen	Kommunal	Upp- handlad
Fråga 3. Hur länge har du bott i Sverige											
Antal intervjuer -----	2979	149	189	132	230	689	245	1139	206	470	2509
Ej svar/Förstår ej frågan % --	3	3	2	2	2	2	2	3	3	2	3
Antal svar -----	2902	144	186	129	226	674	239	1104	200	459	2443
Mindre än 1 år -----	27	9	22	45	31	24	42	28	15	24	27
1 till 3 år -----	45	46	49	43	49	40	40	46	62	46	45
4 till 10 år -----	25	42	24	12	19	32	16	23	22	26	24
Mer än 10 år -----	3	3	5	-	1	4	2	4	2	3	3
TOTAL % -----	100	100	100	100	100	100	100	100	100	100	100
Fråga 4. Hur länge har du gått på SFI?											
Antal intervjuer -----	2979	149	189	132	230	689	245	1139	206	470	2509
Ej svar/Förstår ej frågan % --	5	5	4	7	4	4	4	7	5	5	5
Antal svar -----	2817	141	181	123	221	658	234	1064	195	445	2372
0-6 månader -----	40	11	31	49	52	34	68	42	27	30	42
7-12 månader -----	23	20	26	24	29	22	20	23	27	24	23
1 till 2 år -----	27	45	30	24	18	31	12	26	38	33	26
Mer än två år -----	9	24	13	2	2	14	1	9	8	13	9
TOTAL % -----	100	100	100	100	100	100	100	100	100	100	100

Utbildningsförvaltningen - SFI - 2010

	Anordnare							Regi			
	Totalt	SFI Väster	SFI Söder	SIFA	ABF	Compe- tens Utb	Hermods	Lernia Utb	Utb. borgen	Kommunal	Upp- handlad
Fråga 5. Gör du något av följande?											
Antal intervjuer -----	2979	149	189	132	230	689	245	1139	206	470	2509
Ej svar/Förstår ej frågan % --	11	13	19	18	7	12	6	11	12	17	10
Antal svar -----	2638	129	153	108	213	609	230	1015	181	390	2248
Arbetar heltid (över 35 timmar\vecka) -----	22	15	18	23	27	15	20	26	22	18	22
Arbetar deltid (under 35 timmar\vecka) -----	19	14	15	19	22	15	17	22	18	16	19
Praktik -----	15	16	17	12	9	17	10	14	23	15	15
Aspirant på Jobbtorget -----	16	22	22	16	10	21	16	14	11	20	15
Jag är sjukskriven -----	3	2	3	2	2	4	1	2	4	2	3
Andra studier, vad..... -----	21	39	19	19	15	27	27	17	18	25	21
Annat -----	16	14	24	13	19	15	18	15	13	18	16
TOTAL % -----	111	121	118	104	105	114	110	110	108	115	111
Fråga 6. Har du varit på SFI-centrum (på Hornsgatan\Zinkensdamm)?											
Antal intervjuer -----	2979	149	189	132	230	689	245	1139	206	470	2509
Ej svar/Förstår ej frågan % --	3	2	2	6	2	3	2	3	1	3	3
Antal svar -----	2894	146	185	124	225	667	240	1103	204	455	2439
Ja -----	88	95	91	80	88	90	94	86	85	89	88
Nej -----	12	5	9	20	12	10	6	14	15	11	12
TOTAL % -----	100	100	100	100	100	100	100	100	100	100	100

Utbildningsförvaltningen - SFI - 2010

	Anordnare							Regi			
	Totalt	SFI Väster	SFI Söder	SIFA	ABF	Compe- tens Utb	Hermods	Lernia Utb	Utb. borgen	Kommunal	Upp- handlad

Ny bas:SFI6 Ja

Fråga 7. Om du varit på SFI-centrum (på Hornsgatan\Zinkensdamm), hur bra eller dåligt stämmer följande påståenden?

a) Jag fick bra hjälp av personalen på SFI-centrum

Antal intervjuer -----	2555	139	168	99	198	597	226	954	174	406	2149
Ej svar/Förstår ej frågan % --	5	2	7	7	5	5	4	5	5	5	5
Antal svar -----	2667	143	172	102	202	625	229	1009	185	417	2250
1 Stämmer inte alls -----	4	3	2	2	5	4	3	5	2	2	4
2 Stämmer ganska dåligt -----	4	4	2	6	5	4	5	4	5	4	4
3 Varken eller -----	6	4	8	13	6	6	8	5	9	8	6
4 Stämmer ganska bra -----	50	52	57	48	51	51	47	49	50	53	49
5 Stämmer helt -----	31	35	27	28	29	29	35	33	30	30	32
Vet ej -----	4	2	5	3	4	5	2	4	5	3	4
TOTAL % -----	100	100	100	100	100	100	100	100	100	100	100
Medelvärde -----	4,0	4,1	4,1	4,0	4,0	4,0	4,1	4,1	4,1	4,1	4,0
Negativa andelar (1-2) -----	8	7	4	8	10	9	7	9	7	6	9
Positiva andelar (4-5) -----	81	87	84	76	80	80	82	82	79	83	81

Ny bas:SFI6 Ja

Fråga 7b) Jag fick bra information om skolorna

Antal intervjuer -----	2555	139	168	99	198	597	226	954	174	406	2149
Ej svar/Förstår ej frågan % --	10	10	13	4	7	10	9	12	12	10	11
Antal svar -----	2520	131	162	106	196	591	220	939	175	399	2121
1 Stämmer inte alls -----	7	5	4	6	6	8	8	6	4	5	7
2 Stämmer ganska dåligt -----	7	5	6	8	9	7	13	7	7	7	8
3 Varken eller -----	10	9	10	19	16	9	11	8	7	12	9
4 Stämmer ganska bra -----	45	46	52	41	50	44	42	43	47	47	44
5 Stämmer helt -----	28	31	28	24	16	29	25	31	29	28	28
Vet ej -----	3	3	-	3	2	3	0	4	6	2	3
TOTAL % -----	100	100	100	100	100	100	100	100	100	100	100
Medelvärde -----	3,8	4,0	3,9	3,7	3,6	3,8	3,6	3,9	3,9	3,9	3,8
Negativa andelar (1-2) -----	14	11	10	14	15	15	21	13	11	11	15

Positiva andelar (4-5) ----- 73 77 80 64 66 73 67 75 75 75 73

TNS SIFO POLITICAL & SOCIAL 1519422 2010-05-03 (MaPe)

Utbildningsförvaltningen - SFI - 2010

	Anordnare							Regi			
	Totalt	SFI Väster	SFI Söder	SIFA	ABF	Compe- tens Utb	Hermods	Lernia Utb	Utb. borgen	Kommunal	Upp- handlad
Fråga 8. Gick du en introduktionskurs när du började på SFI?											
Antal intervjuer -----	2979	149	189	132	230	689	245	1139	206	470	2509
Ej svar/Förstår ej frågan % --	4	3	6	3	3	3	2	4	7	4	4
Antal svar -----	2868	144	177	128	222	668	240	1098	191	449	2419
Ja -----	75	47	64	63	80	73	85	81	69	58	78
Nej -----	23	51	33	36	19	24	14	16	28	40	19
Vet inte -----	2	2	3	2	1	3	0	3	3	2	2
TOTAL % -----	100	100	100	100	100	100	100	100	100	100	100

Ny bas:SFI8 Ja

Fråga 9. Om du har gått på introduktionskurs, hjälpte den dig att komma till rätt grupp?

Antal intervjuer -----	2152	67	113	80	177	488	205	891	131	260	1892
Ej svar/Förstår ej frågan % --	3	6	5	3	2	4	2	3	6	5	3
Antal svar -----	2553	91	148	94	198	598	225	1030	169	333	2220
Ja -----	80	68	76	77	82	77	79	84	80	74	81
Nej -----	20	32	24	23	18	23	21	16	20	26	19
TOTAL % -----	100	100	100	100	100	100	100	100	100	100	100

Utbildningsförvaltningen - SFI - 2010

	Anordnare							Regi			
	Totalt	SFI Väster	SFI Söder	SIFA	ABF	Compe- tens Utb	Hermods	Lernia Utb	Utb. borgen	Kommunal	Upp- handlad

Ny bas:SFI8 Ja

Fråga 10. Om du har gått på introduktionskurs, är du nöjd med lärarna på introduktionskursen?

Antal intervjuer -----	2152	67	113	80	177	488	205	891	131	260	1892
Ej svar/Förstår ej frågan % --	3	3	4	3	1	3	3	2	2	3	2
Antal svar -----	2603	105	153	93	202	606	225	1042	177	351	2252
Ja -----	78	64	78	81	82	75	75	80	79	74	78
Nej -----	18	28	18	17	16	20	23	16	18	21	18
Vet inte -----	4	9	4	2	2	5	3	5	4	5	4
TOTAL % -----	100	100	100	100	100	100	100	100	100	100	100

Fråga 11. Varför valde du din SFI-skola?

Antal intervjuer -----	2979	149	189	132	230	689	245	1139	206	470	2509
Ej svar/Förstår ej frågan % --	4	1	1	3	2	4	4	3	7	2	4
Antal svar -----	2874	147	187	128	226	659	234	1101	192	462	2412
Jag hade hört att det var en bra skola -----	40	45	47	54	46	25	42	42	51	48	39
Skolan hade tider som passar mig -----	32	41	27	32	41	27	30	33	28	33	31
Det är lätt att åka till skolan -----	26	22	21	18	27	26	26	30	23	21	28
Skolan ligger nära mitt jobb -	8	3	5	7	21	5	8	9	6	5	9
Skolan ligger nära mitt hem --	43	49	55	25	27	53	35	45	21	45	43
Annat -----	7	6	5	16	9	5	6	7	7	8	7
TOTAL % -----	156	166	159	152	171	142	149	166	135	159	156

Utbildningsförvaltningen - SFI - 2010

	Anordnare							Regi			
	Totalt	SFI Väster	SFI Söder	SIFA	ABF	Compe- tens Utb	Hermods	Lernia Utb	Utb. borgen	Kommunal	Upp- handlad
Fråga 12. När läser du SFI?											
Antal intervjuer -----	2979	149	189	132	230	689	245	1139	206	470	2509
Ej svar/Förstår ej frågan % --	1	-	2	-	2	1	2	1	0	1	1
Antal svar -----	2941	149	185	132	225	682	240	1123	205	466	2475
På dagen -----	67	77	90	63	58	74	63	60	69	78	65
På kvällen -----	28	18	4	28	36	22	35	35	27	15	31
Både på dagen och på kvällen -	5	5	6	9	6	4	2	5	4	6	4
TOTAL % -----	100	100	100	100	100	100	100	100	100	100	100
Fråga 13. Vilken studieväg läser du?											
Antal intervjuer -----	2979	149	189	132	230	689	245	1139	206	470	2509
Ej svar/Förstår ej frågan % --	11	1	12	12	9	7	10	14	11	9	11
Antal svar -----	2662	148	166	116	210	642	220	976	184	430	2232
Studieväg 2 -----	47	63	60	7	17	55	39	51	51	47	48
Studieväg 3 -----	35	30	18	59	62	31	47	31	32	33	36
Vet inte -----	17	7	22	34	21	15	14	18	17	20	17
TOTAL % -----	100	100	100	100	100	100	100	100	100	100	100

Utbildningsförvaltningen - SFI - 2010

	Anordnare							Regi			
	Totalt	SFI Väster	SFI Söder	SIFA	ABF	Compe- tens Utb	Hermods	Lernia Utb	Utb. borgen	Kommunal	Upp- handlad
Fråga 14. Vilken kurs läser du?											
Antal intervjuer -----	2979	149	189	132	230	689	245	1139	206	470	2509
Ej svar/Förstår ej frågan % --	2	1	2	3	3	2	1	1	2	2	1
Antal svar -----	2934	148	185	128	224	678	243	1126	202	461	2473
B -----	26	-	34	2	2	42	27	26	22	14	28
C -----	47	53	42	51	56	38	48	50	47	48	47
D -----	26	47	23	45	42	19	25	23	30	37	25
Vet inte -----	1	-	1	2	-	1	-	0	2	1	0
TOTAL % -----	100	100	100	100	100	100	100	100	100	100	100
Fråga 15. Tycker du att du går i en grupp på din nivå?											
Antal intervjuer -----	2979	149	189	132	230	689	245	1139	206	470	2509
Ej svar/Förstår ej frågan % --	6	3	3	8	4	6	6	7	4	4	6
Antal svar -----	2808	145	183	122	221	646	231	1063	197	450	2358
Ja -----	77	77	65	77	82	73	77	80	76	72	77
Nej, för lätt -----	12	10	20	11	6	14	14	11	6	14	11
Nej, för svår -----	6	7	10	7	4	7	6	4	9	8	6
Vet inte -----	6	7	5	6	8	6	3	5	10	6	6
TOTAL % -----	100	100	100	100	100	100	100	100	100	100	100

Utbildningsförvaltningen - SFI - 2010

	Anordnare							Regi			
	Totalt	SFI Väster	SFI Söder	SIFA	ABF	Compe- tens Utb	Hermods	Lernia Utb	Utb. borgen	Kommunal	Upp- handlad
Fråga 16. Kan du byta grupp om du behöver?											
Antal intervjuer -----	2979	149	189	132	230	689	245	1139	206	470	2509
Ej svar/Förstår ej frågan % --	4	2	2	5	4	4	4	6	3	3	5
Antal svar -----	2848	146	186	125	220	663	236	1073	199	457	2391
Ja -----	70	67	69	59	80	67	69	72	75	66	71
Nej -----	30	33	31	41	20	33	31	28	25	34	29
TOTAL % -----	100	100	100	100	100	100	100	100	100	100	100
Fråga 17. Kan du byta undervisningstid (dag eller kväll) om du behöver?											
Antal intervjuer -----	2979	149	189	132	230	689	245	1139	206	470	2509
Ej svar/Förstår ej frågan % --	8	5	4	6	10	10	7	9	9	5	9
Antal svar -----	2728	141	182	124	207	617	228	1042	187	447	2281
Ja -----	71	77	62	56	77	66	75	73	71	65	72
Nej -----	29	23	38	44	23	34	25	27	29	35	28
TOTAL % -----	100	100	100	100	100	100	100	100	100	100	100
Fråga 18. Har du fått information av studie- och yrkesvägledare?											
Antal intervjuer -----	2979	149	189	132	230	689	245	1139	206	470	2509
Ej svar/Förstår ej frågan % --	9	5	11	11	10	10	9	9	11	9	10
Antal svar -----	2698	142	169	117	206	622	223	1035	184	428	2270
Ja -----	62	45	65	44	69	62	47	72	41	53	64
Nej -----	38	55	35	56	31	38	53	28	59	47	36
TOTAL % -----	100	100	100	100	100	100	100	100	100	100	100

Utbildningsförvaltningen - SFI - 2010

	Anordnare							Regi			
	Totalt	SFI Väster	SFI Söder	SIFA	ABF	Compe- tens Utb	Hermods	Lernia Utb	Utb. borgen	Kommunal	Upp- handlad

Fråga 19. Hur vanligt är det att din grupp...?

a) Gör studiebesök

Antal intervjuer -----	2979	149	189	132	230	689	245	1139	206	470	2509
Ej svar/Förstår ej frågan % --	11	7	10	8	10	8	10	14	10	9	11
Antal svar -----	2650	138	170	121	208	634	220	974	185	429	2221
Ja ofta -----	18	13	18	21	29	17	22	17	16	17	18
Ja ibland -----	54	54	66	51	48	57	48	54	51	58	53
Nej aldrig -----	22	31	12	23	14	21	22	23	25	21	22
Vet inte -----	6	2	3	5	9	5	8	6	8	3	7
TOTAL % -----	100	100	100	100	100	100	100	100	100	100	100

Fråga 19b) Får besök av företag

Antal intervjuer -----	2979	149	189	132	230	689	245	1139	206	470	2509
Ej svar/Förstår ej frågan % --	16	5	18	11	13	13	17	19	18	12	16
Antal svar -----	2512	141	155	117	199	599	204	928	169	413	2099
Ja ofta -----	6	2	6	4	9	6	5	6	8	4	6
Ja ibland -----	19	9	13	17	24	17	25	24	7	13	21
Nej aldrig -----	64	82	68	69	52	69	61	59	74	73	63
Vet inte -----	10	6	13	9	15	8	9	11	11	10	10
TOTAL % -----	100	100	100	100	100	100	100	100	100	100	100

Utbildningsförvaltningen - SFI - 2010

	Anordnare							Regi			
	Totalt	SFI Väster	SFI Söder	SIFA	Compe- ABF tens Utb	Hermods	Lernia Utb	Utb. borgen	Kommunal	Upp- handlad	
Fråga 19c) Får besök av andra personer\myndigheter (t ex närpolis, vårdpersonal)											
Antal intervjuer -----	2979	149	189	132	230	689	245	1139	206	470	2509
Ej svar/Förstår ej frågan % --	18	10	21	13	13	16	17	21	24	15	19
Antal svar -----	2433	134	150	115	200	579	204	895	156	399	2034
Ja ofta -----	5	2	5	6	8	4	5	7	3	5	6
Ja ibland -----	24	23	41	21	40	19	24	22	12	29	23
Nej aldrig -----	60	72	41	66	41	66	56	59	74	59	60
Vet inte -----	11	3	13	7	12	11	15	12	12	8	12
TOTAL % -----	100	100	100	100	100	100	100	100	100	100	100
Fråga 19d) Har grupparbete på lektionerna											
Antal intervjuer -----	2979	149	189	132	230	689	245	1139	206	470	2509
Ej svar/Förstår ej frågan % --	12	5	16	5	7	11	11	15	13	10	13
Antal svar -----	2620	141	158	126	213	613	217	972	180	425	2195
Ja ofta -----	48	40	42	60	68	46	43	47	39	47	48
Ja ibland -----	40	52	42	34	25	41	39	42	41	43	39
Nej aldrig -----	9	6	14	3	2	8	14	8	16	8	9
Vet inte -----	4	1	2	3	4	5	4	3	4	2	4
TOTAL % -----	100	100	100	100	100	100	100	100	100	100	100

Utbildningsförvaltningen - SFI - 2010

	Anordnare							Regi			
	Totalt	SFI Väster	SFI Söder	SIFA	ABF	Compe- tens Utb	Hermods	Lernia Utb	Utb. borgen	Kommunal	Upp- handlad
Fråga 19e) Pratar andra språk än svenska i klassrummet											
Antal intervjuer -----	2979	149	189	132	230	689	245	1139	206	470	2509
Ej svar/Förstår ej frågan % --	8	5	12	5	3	7	7	11	4	8	8
Antal svar -----	2742	141	167	125	222	643	228	1019	197	433	2309
Ja ofta -----	26	32	26	21	21	30	28	27	19	26	26
Ja ibland -----	49	50	50	38	47	49	51	49	53	47	50
Nej aldrig -----	23	18	25	39	31	20	19	23	26	27	23
Vet inte -----	1	-	-	2	1	1	2	1	2	0	1
TOTAL % -----	100	100	100	100	100	100	100	100	100	100	100
Fråga 19f) Använder datorer i undervisningen											
Antal intervjuer -----	2979	149	189	132	230	689	245	1139	206	470	2509
Ej svar/Förstår ej frågan % --	10	6	13	8	4	8	10	13	8	9	10
Antal svar -----	2681	140	164	122	220	631	220	994	190	426	2255
Ja ofta -----	35	46	38	24	27	30	31	39	49	37	35
Ja ibland -----	52	49	49	52	58	58	54	50	36	50	52
Nej aldrig -----	9	4	10	21	11	9	11	8	10	11	9
Vet inte -----	3	1	3	3	4	4	4	3	5	2	4
TOTAL % -----	100	100	100	100	100	100	100	100	100	100	100

Utbildningsförvaltningen - SFI - 2010

	Anordnare							Regi			
	Totalt	SFI Väster	SFI Söder	SIFA	ABF	Compe- tens Utb	Hermods	Lernia Utb	Utb. borgen	Kommunal	Upp- handlad
Fråga 20. Har du en studieplan?											
Antal intervjuer -----	2979	149	189	132	230	689	245	1139	206	470	2509
Ej svar/Förstår ej frågan % --	4	1	5	2	2	5	2	4	5	3	4
Antal svar -----	2859	147	179	130	225	655	239	1089	195	456	2403
Ja -----	74	75	77	85	79	76	62	74	68	79	74
Nej -----	20	24	15	11	16	18	31	20	23	17	20
Vet inte -----	6	1	8	4	4	6	7	6	9	5	6
TOTAL % -----	100	100	100	100	100	100	100	100	100	100	100
Fråga 21. Hur ofta har du samtal med dina lärare om dina studier och dina studieresultat?											
Antal intervjuer -----	2979	149	189	132	230	689	245	1139	206	470	2509
Ej svar/Förstår ej frågan % --	9	6	16	6	8	8	9	10	11	10	9
Antal svar -----	2700	140	159	124	212	635	222	1025	183	423	2277
Aldrig -----	34	21	34	21	29	40	46	30	42	26	35
En gång per månad -----	52	61	57	62	55	45	39	55	47	60	50
En gång per halvår -----	15	18	9	17	17	16	14	15	11	14	15
TOTAL % -----	100	100	100	100	100	100	100	100	100	100	100

Utbildningsförvaltningen - SFI - 2010

	Anordnare							Regi			
	Totalt	SFI Väster	SFI Söder	SIFA	Compe- ABF tens Utb	Hermods	Lernia Utb	Utb. borgen	Kommunal	Upp- handlad	

Fråga 22. Hur bra eller dåligt stämmer följande påståenden om dina lärare på SFI?

a) Lärarna talar om vad vi ska lära oss på kursen

Antal intervjuer -----	2979	149	189	132	230	689	245	1139	206	470	2509
Ej svar/Förstår ej frågan % --	6	3	6	3	3	6	6	8	6	4	7
Antal svar -----	2793	144	177	128	223	647	230	1050	194	449	2344
1 Stämmer inte alls -----	5	3	2	5	3	7	5	5	8	3	6
2 Stämmer ganska dåligt -----	5	2	3	10	2	6	13	4	3	5	5
3 Varken eller -----	7	8	8	7	8	7	12	5	3	8	6
4 Stämmer ganska bra -----	47	34	50	45	46	45	44	48	55	43	47
5 Stämmer helt -----	35	51	33	32	39	34	26	36	29	39	34
Vet ej -----	2	1	3	2	2	1	-	2	2	2	2
TOTAL % -----	100	100	100	100	100	100	100	100	100	100	100
Medelvärde -----	4,0	4,3	4,1	3,9	4,2	3,9	3,7	4,1	4,0	4,1	4,0
Negativa andelar (1-2) -----	10	6	5	15	5	14	18	9	10	8	11
Positiva andelar (4-5) -----	81	85	84	77	85	78	70	84	85	82	81

Fråga 22b) Lärarna talar om vad vi ska göra för att klara godkänt

Antal intervjuer -----	2979	149	189	132	230	689	245	1139	206	470	2509
Ej svar/Förstår ej frågan % --	9	1	9	6	5	7	11	11	11	6	9
Antal svar -----	2720	147	172	124	218	644	219	1012	184	443	2277
1 Stämmer inte alls -----	6	5	5	9	5	8	5	5	5	6	6
2 Stämmer ganska dåligt -----	7	6	1	6	4	10	16	6	2	4	7
3 Varken eller -----	10	7	5	14	10	13	10	8	11	8	10
4 Stämmer ganska bra -----	42	37	48	46	46	36	38	43	44	44	41
5 Stämmer helt -----	33	40	38	21	33	30	29	35	36	34	33
Vet ej -----	3	5	3	4	2	4	3	2	1	4	3
TOTAL % -----	100	100	100	100	100	100	100	100	100	100	100
Medelvärde -----	3,9	4,1	4,2	3,7	4,0	3,7	3,7	4,0	4,0	4,0	3,9
Negativa andelar (1-2) -----	13	11	6	15	8	17	20	11	8	10	13
Positiva andelar (4-5) -----	75	77	86	67	79	66	67	78	80	78	74

Utbildningsförvaltningen - SFI - 2010

	Anordnare							Regi			
	Totalt	SFI Väster	SFI Söder	SIFA	ABF	Compe- tens Utb	Hermods	Lernia Utb	Utb. borgen	Kommunal	Upp- handlad
Fråga 22c) Lärarna talar om mina resultat											
Antal intervjuer -----	2979	149	189	132	230	689	245	1139	206	470	2509
Ej svar/Förstår ej frågan % --	10	3	14	5	4	9	11	13	13	8	11
Antal svar -----	2675	145	163	125	220	628	218	996	180	433	2242
1 Stämmer inte alls -----	9	4	9	7	3	10	15	8	13	7	9
2 Stämmer ganska dåligt -----	8	3	1	13	11	8	13	7	6	5	8
3 Varken eller -----	11	11	9	10	15	11	13	10	16	10	12
4 Stämmer ganska bra -----	36	32	47	36	36	34	33	39	29	39	36
5 Stämmer helt -----	31	46	31	29	29	32	23	30	34	35	30
Vet ej -----	5	5	4	6	5	5	3	6	3	5	5
TOTAL % -----	100	100	100	100	100	100	100	100	100	100	100
Medelvärde -----	3,8	4,2	4,0	3,7	3,8	3,8	3,4	3,8	3,7	4,0	3,7
Negativa andelar (1-2) -----	16	7	9	20	15	18	28	15	18	12	17
Positiva andelar (4-5) -----	68	77	79	65	65	67	56	69	63	74	66
Fråga 22d) Lärarna vet vad jag kan											
Antal intervjuer -----	2979	149	189	132	230	689	245	1139	206	470	2509
Ej svar/Förstår ej frågan % --	10	3	15	4	5	10	8	13	13	8	11
Antal svar -----	2667	145	161	127	218	620	225	992	179	433	2234
1 Stämmer inte alls -----	6	5	4	5	6	6	10	6	4	4	6
2 Stämmer ganska dåligt -----	6	3	7	9	3	7	11	5	4	6	6
3 Varken eller -----	11	8	7	18	16	13	10	11	10	10	12
4 Stämmer ganska bra -----	36	27	41	38	40	34	37	37	33	35	36
5 Stämmer helt -----	33	53	32	26	28	33	25	32	42	37	32
Vet ej -----	8	5	9	5	8	8	7	9	6	6	8
TOTAL % -----	100	100	100	100	100	100	100	100	100	100	100
Medelvärde -----	3,9	4,3	4,0	3,8	3,9	3,9	3,6	3,9	4,1	4,0	3,9
Negativa andelar (1-2) -----	12	8	11	13	9	13	21	11	9	10	12
Positiva andelar (4-5) -----	69	80	73	64	67	67	63	69	75	73	68

Utbildningsförvaltningen - SFI - 2010

	Anordnare							Regi			
	Totalt	SFI Väster	SFI Söder	SIFA	Compe- ABF tens Utb	Hermods	Lernia Utb	Utb. borgen	Kommunal	Upp- handlad	
Fråga 22e) Lärarna talar om vad jag behöver bli bättre på											
Antal intervjuer -----	2979	149	189	132	230	689	245	1139	206	470	2509
Ej svar/Förstår ej frågan % --	10	1	13	3	5	11	10	12	9	6	11
Antal svar -----	2676	147	165	128	218	611	221	999	187	440	2236
1 Stämmer inte alls -----	8	7	9	7	5	6	13	8	7	8	8
2 Stämmer ganska dåligt -----	7	4	4	9	6	9	15	6	2	6	8
3 Varken eller -----	11	7	7	17	17	14	11	10	10	10	12
4 Stämmer ganska bra -----	37	31	38	36	41	36	36	37	39	35	37
5 Stämmer helt -----	33	48	37	28	27	31	21	34	37	38	32
Vet ej -----	4	2	5	2	3	4	4	4	4	3	4
TOTAL % -----	100	100	100	100	100	100	100	100	100	100	100
Medelvärde -----	3,8	4,1	3,9	3,7	3,8	3,8	3,4	3,9	4,0	3,9	3,8
Negativa andelar (1-2) -----	15	11	13	16	11	15	28	15	10	13	15
Positiva andelar (4-5) -----	69	80	75	64	68	67	57	71	76	73	69
Fråga 22f) Lärarna arbetar lagom snabbt											
Antal intervjuer -----	2979	149	189	132	230	689	245	1139	206	470	2509
Ej svar/Förstår ej frågan % --	11	4	14	8	5	9	11	13	14	9	11
Antal svar -----	2659	143	163	121	218	629	218	989	178	427	2232
1 Stämmer inte alls -----	9	7	9	12	6	9	10	10	7	9	9
2 Stämmer ganska dåligt -----	8	5	7	13	3	9	11	8	9	8	9
3 Varken eller -----	15	16	11	13	18	17	17	12	16	13	15
4 Stämmer ganska bra -----	41	41	50	38	46	37	37	43	41	44	41
5 Stämmer helt -----	22	27	21	18	22	23	22	21	22	22	22
Vet ej -----	5	3	2	5	5	6	2	6	4	4	5
TOTAL % -----	100	100	100	100	100	100	100	100	100	100	100
Medelvärde -----	3,6	3,8	3,7	3,4	3,8	3,6	3,5	3,6	3,7	3,6	3,6
Negativa andelar (1-2) -----	17	12	16	26	9	18	22	18	16	17	17
Positiva andelar (4-5) -----	63	69	71	56	68	60	59	64	63	66	63

Utbildningsförvaltningen - SFI - 2010

	Anordnare							Regi			
	Totalt	SFI Väster	SFI Söder	SIFA	ABF	Compe- tens Utb	Hermods	Lernia Utb	Utb. borgen	Kommunal	Upp- handlad
Fråga 22g) Lärarna är duktiga på att lära ut svenska											
Antal intervjuer -----	2979	149	189	132	230	689	245	1139	206	470	2509
Ej svar/Förstår ej frågan % --	9	7	14	8	5	7	7	11	10	10	9
Antal svar -----	2711	139	162	122	218	643	228	1013	186	423	2288
1 Stämmer inte alls -----	4	1	4	7	3	3	7	4	2	4	4
2 Stämmer ganska dåligt -----	5	2	5	11	-	5	10	4	1	6	4
3 Varken eller -----	7	7	7	6	6	10	6	6	9	7	7
4 Stämmer ganska bra -----	38	33	43	33	40	35	37	40	41	37	39
5 Stämmer helt -----	43	55	38	39	49	43	37	42	45	44	43
Vet ej -----	3	1	2	4	2	4	2	3	3	3	3
TOTAL % -----	100	100	100	100	100	100	100	100	100	100	100
Medelvärde -----	4,2	4,4	4,1	3,9	4,3	4,2	3,9	4,2	4,3	4,1	4,2
Negativa andelar (1-2) -----	8	4	9	18	3	8	17	8	3	10	8
Positiva andelar (4-5) -----	81	88	81	72	89	78	75	83	86	81	82
Fråga 22h) Lärarna anpassar studieinnehåll efter olika intressen och mål											
Antal intervjuer -----	2979	149	189	132	230	689	245	1139	206	470	2509
Ej svar/Förstår ej frågan % --	17	11	19	14	15	15	14	20	23	15	18
Antal svar -----	2466	133	154	113	196	586	211	915	158	400	2066
1 Stämmer inte alls -----	6	9	10	9	2	7	8	5	6	9	6
2 Stämmer ganska dåligt -----	8	5	6	12	4	11	12	6	2	7	8
3 Varken eller -----	13	10	8	15	17	17	12	10	16	11	13
4 Stämmer ganska bra -----	39	38	38	36	43	34	34	43	41	38	39
5 Stämmer helt -----	25	32	28	21	27	23	27	25	27	27	25
Vet ej -----	9	8	10	7	7	9	6	10	9	8	9
TOTAL % -----	100	100	100	100	100	100	100	100	100	100	100
Medelvärde -----	3,8	3,8	3,8	3,5	4,0	3,6	3,6	3,9	3,9	3,7	3,8
Negativa andelar (1-2) -----	14	14	16	20	6	18	20	11	8	17	13
Positiva andelar (4-5) -----	64	69	66	58	70	57	62	68	67	65	64

Utbildningsförvaltningen - SFI - 2010

	Anordnare							Regi			
	Totalt	SFI Väster	SFI Söder	SIFA	ABF	Compe- tens Utb	Hermods	Lernia Utb	Utb. borgen	Kommunal	Upp- handlad
Fråga 22i) Lärarna ger mig bra uppgifter för hemarbete/läxor											
Antal intervjuer -----	2979	149	189	132	230	689	245	1139	206	470	2509
Ej svar/Förstår ej frågan % --	8	1	10	5	5	7	9	10	10	6	9
Antal svar -----	2732	148	170	125	218	642	223	1020	186	443	2289
1 Stämmer inte alls -----	7	3	4	8	2	11	5	9	4	5	8
2 Stämmer ganska dåligt -----	8	2	7	6	8	11	11	8	3	5	9
3 Varken eller -----	10	8	8	11	12	10	11	9	12	9	10
4 Stämmer ganska bra -----	40	34	42	39	40	36	37	43	42	38	40
5 Stämmer helt -----	32	51	37	31	36	30	34	29	37	40	31
Vet ej -----	3	3	2	4	2	2	1	3	2	3	3
TOTAL % -----	100	100	100	100	100	100	100	100	100	100	100
Medelvärde -----	3,8	4,3	4,0	3,8	4,0	3,6	3,8	3,8	4,1	4,1	3,8
Negativa andelar (1-2) -----	16	5	11	14	10	22	17	17	7	10	17
Positiva andelar (4-5) -----	72	84	79	70	76	65	71	72	79	78	71
Fråga 23. Hur bra eller dåligt stämmer följande påståenden?											
a) Klassrummen är bra											
Antal intervjuer -----	2979	149	189	132	230	689	245	1139	206	470	2509
Ej svar/Förstår ej frågan % --	3	1	4	2	1	2	6	4	5	3	3
Antal svar -----	2879	147	181	129	228	676	231	1091	196	457	2422
1 Stämmer inte alls -----	5	7	3	4	4	6	4	6	6	5	6
2 Stämmer ganska dåligt -----	6	7	8	6	7	8	10	5	4	7	6
3 Varken eller -----	8	4	4	13	11	11	8	7	7	7	8
4 Stämmer ganska bra -----	48	50	58	53	50	44	45	49	48	54	47
5 Stämmer helt -----	31	31	26	24	29	30	33	33	34	27	32
Vet ej -----	1	1	1	-	-	1	0	1	1	0	1
TOTAL % -----	100	100	100	100	100	100	100	100	100	100	100
Medelvärde -----	3,9	3,9	4,0	3,9	3,9	3,8	3,9	4,0	4,0	3,9	3,9
Negativa andelar (1-2) -----	12	14	11	10	11	14	14	11	10	12	12
Positiva andelar (4-5) -----	79	81	84	77	79	73	78	82	83	81	79

Utbildningsförvaltningen - SFI - 2010

	Anordnare							Regi			
	Totalt	SFI Väster	SFI Söder	SIFA	ABF	Compe- tens Utb	Hermods	Lernia Utb	Utb. borgen	Kommunal	Upp- handlad
Fråga 23b) Pausrummet är bra											
Antal intervjuer -----	2979	149	189	132	230	689	245	1139	206	470	2509
Ej svar/Förstår ej frågan % --	6	4	10	3	2	3	6	7	8	6	5
Antal svar -----	2814	143	171	128	226	665	230	1061	190	442	2372
1 Stämmer inte alls -----	6	4	5	9	1	8	4	8	6	6	7
2 Stämmer ganska dåligt -----	10	7	9	9	7	12	13	11	8	8	11
3 Varken eller -----	11	13	11	13	9	12	10	9	13	12	10
4 Stämmer ganska bra -----	43	45	48	47	54	40	43	42	43	47	43
5 Stämmer helt -----	27	30	23	15	27	26	29	29	26	23	28
Vet ej -----	2	1	4	9	1	2	1	2	3	4	2
TOTAL % -----	100	100	100	100	100	100	100	100	100	100	100
Medelvärde -----	3,8	3,9	3,8	3,6	4,0	3,7	3,8	3,8	3,8	3,8	3,8
Negativa andelar (1-2) -----	17	11	13	17	8	20	17	18	14	14	17
Positiva andelar (4-5) -----	70	76	71	62	81	66	72	71	69	70	70
Fråga 23c) Platser för egna studier är bra											
Antal intervjuer -----	2979	149	189	132	230	689	245	1139	206	470	2509
Ej svar/Förstår ej frågan % --	7	5	12	5	4	6	7	7	10	7	7
Antal svar -----	2776	142	167	126	221	649	229	1056	186	435	2341
1 Stämmer inte alls -----	6	4	4	6	3	8	7	5	5	4	6
2 Stämmer ganska dåligt -----	8	3	5	12	7	9	9	7	6	6	8
3 Varken eller -----	11	9	8	11	16	13	13	9	12	9	11
4 Stämmer ganska bra -----	44	49	46	39	40	42	41	46	43	45	44
5 Stämmer helt -----	27	34	32	21	26	24	25	28	30	29	26
Vet ej -----	5	1	5	10	8	4	5	5	4	5	5
TOTAL % -----	100	100	100	100	100	100	100	100	100	100	100
Medelvärde -----	3,8	4,1	4,0	3,6	3,9	3,7	3,7	3,9	3,9	3,9	3,8
Negativa andelar (1-2) -----	13	6	9	18	10	17	17	13	11	11	14
Positiva andelar (4-5) -----	71	83	78	60	66	66	66	74	73	74	70

Utbildningsförvaltningen - SFI - 2010

	Anordnare							Regi			
Totalt	SFI Väster	SFI Söder	SIFA	ABF	Compe- tens Utb	Hermods	Lernia Utb	Utb. borgen	Kommunal	Upp- handlad	

Fråga 24. Hur bra eller dåligt stämmer följande påståenden?

a) Jag vet vem jag ska prata med om jag vill fråga något om mina studie

Antal intervjuer -----	2979	149	189	132	230	689	245	1139	206	470	2509
Ej svar/Förstår ej frågan % --	8	5	9	8	4	7	6	10	13	7	8
Antal svar -----	2734	142	172	121	221	644	230	1024	180	435	2299
1 Stämmer inte alls -----	6	7	2	8	3	6	7	6	10	6	6
2 Stämmer ganska dåligt -----	6	4	5	12	6	6	7	6	5	7	6
3 Varken eller -----	9	5	9	12	12	13	9	8	7	9	10
4 Stämmer ganska bra -----	42	38	49	42	47	40	44	42	42	43	42
5 Stämmer helt -----	31	44	29	21	29	31	30	33	33	32	31
Vet ej -----	5	1	6	4	4	4	4	6	3	4	5
TOTAL % -----	100	100	100	100	100	100	100	100	100	100	100
Medelvärde -----	3,9	4,1	4,0	3,6	4,0	3,9	3,9	3,9	3,9	3,9	3,9
Negativa andelar (1-2) -----	12	11	7	21	9	12	13	12	15	12	12
Positiva andelar (4-5) -----	74	82	78	63	76	71	74	75	75	75	74

Fråga 24b) Jag vet vem jag ska prata med om jag vill klaga på något som rör SFI

Antal intervjuer -----	2979	149	189	132	230	689	245	1139	206	470	2509
Ej svar/Förstår ej frågan % --	11	5	13	13	7	8	11	13	17	11	11
Antal svar -----	2651	141	164	115	214	631	219	996	171	420	2231
1 Stämmer inte alls -----	10	9	8	15	3	9	14	11	15	10	10
2 Stämmer ganska dåligt -----	8	6	5	13	11	9	11	6	8	8	8
3 Varken eller -----	12	10	12	12	17	12	13	11	10	11	12
4 Stämmer ganska bra -----	36	35	37	42	36	34	34	37	35	38	36
5 Stämmer helt -----	25	29	27	10	23	28	21	24	23	23	25
Vet ej -----	10	10	11	8	10	8	8	11	9	10	10
TOTAL % -----	100	100	100	100	100	100	100	100	100	100	100
Medelvärde -----	3,6	3,8	3,8	3,2	3,7	3,7	3,4	3,7	3,5	3,6	3,6
Negativa andelar (1-2) -----	18	16	13	28	14	18	24	17	23	18	18
Positiva andelar (4-5) -----	61	65	64	52	59	62	55	61	58	61	61

Utbildningsförvaltningen - SFI - 2010

	Anordnare							Regi			
	Totalt	SFI Väster	SFI Söder	SIFA	ABF	Compe- tens Utb	Hermods	Lernia Utb	Utb. borgen	Kommunal	Upp- handlad
Fråga 24c) Vi i gruppen kan påverka vad vi gör på lektionerna											
Antal intervjuer -----	2979	149	189	132	230	689	245	1139	206	470	2509
Ej svar/Förstår ej frågan % --	12	9	13	16	8	7	15	14	20	13	12
Antal svar -----	2612	136	164	111	212	638	209	978	164	411	2201
1 Stämmer inte alls -----	7	7	7	13	5	9	10	5	7	9	7
2 Stämmer ganska dåligt -----	8	7	7	15	6	8	13	8	8	9	8
3 Varken eller -----	16	17	15	12	17	19	16	14	17	15	16
4 Stämmer ganska bra -----	41	43	48	34	45	36	36	43	43	43	41
5 Stämmer helt -----	21	21	16	18	21	23	22	22	20	18	22
Vet ej -----	6	5	6	8	7	5	4	8	6	6	6
TOTAL % -----	100	100	100	100	100	100	100	100	100	100	100
Medelvärde -----	3,7	3,7	3,6	3,3	3,8	3,6	3,5	3,7	3,6	3,6	3,7
Negativa andelar (1-2) -----	15	14	14	28	11	17	22	13	15	18	15
Positiva andelar (4-5) -----	62	64	65	52	66	59	58	65	62	61	63
Fråga 24d) Lärarna lyssnar på vad vi i gruppen tycker											
Antal intervjuer -----	2979	149	189	132	230	689	245	1139	206	470	2509
Ej svar/Förstår ej frågan % --	6	-	6	5	3	5	5	8	11	4	7
Antal svar -----	2791	149	177	125	222	654	232	1048	184	451	2340
1 Stämmer inte alls -----	5	5	6	7	2	6	8	3	5	6	4
2 Stämmer ganska dåligt -----	6	7	3	9	2	6	10	6	3	6	6
3 Varken eller -----	8	9	8	14	5	9	10	7	6	10	8
4 Stämmer ganska bra -----	41	30	42	34	45	39	42	42	48	36	42
5 Stämmer helt -----	38	46	38	34	44	39	28	38	38	39	38
Vet ej -----	3	3	3	3	2	2	2	3	1	3	2
TOTAL % -----	100	100	100	100	100	100	100	100	100	100	100
Medelvärde -----	4,0	4,1	4,1	3,8	4,3	4,0	3,7	4,1	4,1	4,0	4,1
Negativa andelar (1-2) -----	10	11	9	16	5	11	18	9	8	12	10
Positiva andelar (4-5) -----	79	77	80	67	88	77	70	80	85	75	80

Utbildningsförvaltningen - SFI - 2010

	Anordnare							Regi			
	Totalt	SFI Väster	SFI Söder	SIFA	ABF	Compe- tens Utb	Hermods	Lernia Utb	Utb. borgen	Kommunal	Upp- handlad

Fråga 25. Hur bra eller dåligt stämmer följande påståenden?

a) Jag känner mig trygg på SFI-skolan

Antal intervjuer -----	2979	149	189	132	230	689	245	1139	206	470	2509
Ej svar/Förstår ej frågan % --	8	3	6	12	8	6	7	11	12	7	9
Antal svar -----	2727	144	178	116	212	647	229	1019	182	438	2289
1 Stämmer inte alls -----	5	6	2	4	4	5	10	4	7	4	5
2 Stämmer ganska dåligt -----	3	5	3	5	3	4	4	2	3	4	3
3 Varken eller -----	8	9	8	15	8	11	7	7	7	10	8
4 Stämmer ganska bra -----	42	33	46	41	40	39	40	45	40	40	42
5 Stämmer helt -----	39	44	39	34	42	38	37	39	38	39	39
Vet ej -----	3	2	3	2	2	3	2	3	6	2	3
TOTAL % -----	100	100	100	100	100	100	100	100	100	100	100
Medelvärde -----	4,1	4,1	4,2	4,0	4,2	4,0	3,9	4,2	4,1	4,1	4,1
Negativa andelar (1-2) -----	8	11	5	9	7	9	14	6	9	8	8
Positiva andelar (4-5) -----	80	78	84	74	82	77	76	84	78	79	81

Fråga 25b) Jag blir bemött med respekt av andra studerande på SFI- skolan

Antal intervjuer -----	2979	149	189	132	230	689	245	1139	206	470	2509
Ej svar/Förstår ej frågan % --	11	5	11	13	6	8	10	14	17	10	11
Antal svar -----	2651	141	169	115	217	637	221	979	172	425	2226
1 Stämmer inte alls -----	3	4	1	2	3	5	2	3	2	2	3
2 Stämmer ganska dåligt -----	3	4	3	5	2	5	4	3	2	4	3
3 Varken eller -----	8	13	8	8	8	9	8	7	9	9	8
4 Stämmer ganska bra -----	42	43	44	46	37	41	39	43	39	44	41
5 Stämmer helt -----	40	35	40	38	44	36	44	40	45	38	40
Vet ej -----	4	1	5	1	6	4	2	4	3	3	4
TOTAL % -----	100	100	100	100	100	100	100	100	100	100	100
Medelvärde -----	4,2	4,0	4,3	4,1	4,2	4,0	4,2	4,2	4,3	4,1	4,2
Negativa andelar (1-2) -----	7	9	4	7	6	9	6	6	3	6	7
Positiva andelar (4-5) -----	81	77	84	84	81	77	84	83	84	82	81

Utbildningsförvaltningen - SFI - 2010

	Anordnare							Regi			
	Totalt	SFI Väster	SFI Söder	SIFA	ABF	Compe- tens Utb	Hermods	Lernia Utb	Utb. borgen	Kommunal	Upp- handlad
Fråga 25c) Jag blir bemött med respekt av lärarna på SFI-skolan											
Antal intervjuer -----	2979	149	189	132	230	689	245	1139	206	470	2509
Ej svar/Förstår ej frågan % --	10	3	8	11	4	7	7	13	14	7	10
Antal svar -----	2694	144	173	118	220	642	227	992	178	435	2259
1 Stämmer inte alls -----	3	3	1	3	3	4	3	3	3	2	3
2 Stämmer ganska dåligt -----	2	1	2	3	2	2	3	1	1	2	2
3 Varken eller -----	5	4	6	8	5	5	5	5	7	6	5
4 Stämmer ganska bra -----	38	34	32	40	35	40	42	39	32	35	38
5 Stämmer helt -----	49	56	54	45	52	47	45	48	52	52	48
Vet ej -----	3	1	4	1	3	2	2	4	5	2	3
TOTAL % -----	100	100	100	100	100	100	100	100	100	100	100
Medelvärde -----	4,3	4,4	4,4	4,2	4,4	4,3	4,3	4,3	4,4	4,4	4,3
Negativa andelar (1-2) -----	5	5	3	6	5	6	6	4	4	4	5
Positiva andelar (4-5) -----	87	90	87	85	88	86	87	87	84	87	87
Fråga 25d) Jag blir bemött med respekt av annan personal på SFI- skolan											
Antal intervjuer -----	2979	149	189	132	230	689	245	1139	206	470	2509
Ej svar/Förstår ej frågan % --	10	4	11	14	5	8	8	13	12	9	10
Antal svar -----	2684	143	169	114	219	637	225	996	181	426	2258
1 Stämmer inte alls -----	3	3	2	2	3	4	3	3	2	2	3
2 Stämmer ganska dåligt -----	2	-	2	2	1	3	3	3	3	1	3
3 Varken eller -----	7	6	7	13	5	7	7	6	6	8	7
4 Stämmer ganska bra -----	38	41	39	39	37	39	38	39	32	40	38
5 Stämmer helt -----	44	49	46	39	47	42	46	43	44	45	43
Vet ej -----	6	1	5	5	6	5	4	6	12	4	6
TOTAL % -----	100	100	100	100	100	100	100	100	100	100	100
Medelvärde -----	4,2	4,4	4,3	4,2	4,3	4,2	4,3	4,2	4,3	4,3	4,2
Negativa andelar (1-2) -----	5	3	4	4	4	7	6	6	6	4	6
Positiva andelar (4-5) -----	82	90	85	78	84	81	84	82	76	85	82

Utbildningsförvaltningen - SFI - 2010

	Anordnare							Regi			
	Totalt	SFI Väster	SFI Söder	SIFA	ABF	Compe- tens Utb	Hermods	Lernia Utb	Utb. borgen	Kommunal	Upp- handlad
Fråga 26. Har du några problem i dina SFI-studier? Kryssa för om du har något problem (du kan ge flera svar)											
Antal intervjuer -----	2979	149	189	132	230	689	245	1139	206	470	2509
Ej svar/Förstår ej frågan % --	6	1	8	7	7	7	7	6	4	5	6
Antal svar -----	2796	148	174	123	215	640	229	1070	197	445	2351
Jag har för lite tid för studierna -----	29	16	30	37	37	25	31	31	31	27	30
Jag lär mig inte vad jag behöver -----	16	13	17	21	11	21	25	14	10	17	16
Jag lär mig fel saker -----	5	3	5	4	6	5	5	5	4	4	5
Nivån på gruppen är för lätt -	13	9	17	11	8	14	16	12	10	12	13
Nivån på gruppen är för svår -	8	13	14	9	6	9	7	7	6	12	8
Lärarna arbetar för snabbt ---	14	12	24	10	9	17	12	12	11	16	13
Lärarna arbetar för långsamt -	14	11	20	20	10	15	16	14	12	17	14
Lärarna är dåliga på att lära ut -----	7	6	5	15	2	8	17	6	4	8	7
Det är för långa resor till skolan -----	5	6	7	11	5	5	6	4	9	8	5
Min hälsa -----	8	11	13	6	5	9	5	7	10	11	7
Problem med familjen -----	8	13	10	8	7	6	4	8	8	11	7
Min ekonomi -----	19	20	21	25	16	22	15	19	16	22	19
Annat -----	8	4	5	13	9	8	8	8	3	7	8
Inga problem -----	35	46	30	20	37	30	29	39	40	33	35
TOTAL % -----	189	182	217	210	167	193	196	187	173	203	187

Utbildningsförvaltningen - SFI - 2010

	Anordnare							Regi			
	Totalt	SFI Väster	SFI Söder	SIFA	ABF	Compe- tens Utb	Hermods	Lernia Utb	Utb. borgen	Kommunal	Upp- handlad
Fråga 27. Hur bra eller dåligt stämmer följande påståenden?											
a) Jag är nöjd med SFI											
Antal intervjuer -----	2979	149	189	132	230	689	245	1139	206	470	2509
Ej svar/Förstår ej frågan % --	6	5	4	7	5	5	5	8	8	5	7
Antal svar -----	2790	142	182	123	218	654	233	1049	189	447	2343
1 Stämmer inte alls -----	6	3	5	6	1	7	7	6	2	4	6
2 Stämmer ganska dåligt -----	5	6	4	7	2	7	6	5	2	5	5
3 Varken eller -----	10	11	6	17	9	15	15	7	8	11	10
4 Stämmer ganska bra -----	43	38	50	42	48	41	45	42	51	44	43
5 Stämmer helt -----	34	41	33	27	37	28	25	38	35	34	34
Vet ej -----	2	1	2	2	3	1	1	2	2	2	2
TOTAL % -----	100	100	100	100	100	100	100	100	100	100	100
Medelvärde -----	4,0	4,1	4,0	3,8	4,2	3,8	3,7	4,0	4,2	4,0	4,0
Negativa andelar (1-2) -----	11	9	9	12	4	14	14	11	4	10	11
Positiva andelar (4-5) -----	77	79	83	69	85	70	70	80	86	78	77
Fråga 27b) Jag kan rekommendera min skola till andra studerande											
Antal intervjuer -----	2979	149	189	132	230	689	245	1139	206	470	2509
Ej svar/Förstår ej frågan % --	11	8	14	7	7	10	8	13	12	10	11
Antal svar -----	2648	137	163	123	215	617	225	987	181	423	2225
1 Stämmer inte alls -----	7	7	5	6	2	10	5	7	3	6	7
2 Stämmer ganska dåligt -----	5	7	1	5	2	7	8	5	3	4	5
3 Varken eller -----	9	6	9	16	7	12	12	6	10	10	9
4 Stämmer ganska bra -----	38	34	49	37	42	38	38	37	36	41	38
5 Stämmer helt -----	34	37	31	33	41	25	30	37	41	34	34
Vet ej -----	7	8	5	4	5	7	7	8	7	6	7
TOTAL % -----	100	100	100	100	100	100	100	100	100	100	100
Medelvärde -----	3,9	3,9	4,1	3,9	4,2	3,7	3,9	4,0	4,2	4,0	3,9
Negativa andelar (1-2) -----	12	15	6	11	5	17	13	12	6	10	12
Positiva andelar (4-5) -----	72	72	80	69	83	64	68	74	77	74	72

Utbildningsförvaltningen - SFI - 2010

	Anordnare							Regi			
	Totalt	SFI Väster	SFI Söder	SIFA	Compe- ABF tens Utb	Hermods	Lernia Utb	Utb. borgen	Kommunal	Upp- handlad	

Fråga 28. Vad tycker du om sfi? Hur bra eller dåligt stämmer följande påståenden?

a) Sfi är viktigt

Antal intervjuer -----	2979	149	189	132	230	689	245	1139	206	470	2509
Ej svar/Förstår ej frågan % --	5	1	3	8	5	4	7	6	3	4	5
Antal svar -----	2832	147	183	121	219	664	229	1070	199	451	2381
1 Stämmer inte alls -----	3	2	1	2	2	5	3	3	2	2	3
2 Stämmer ganska dåligt -----	1	1	1	2	1	2	2	1	1	1	1
3 Varken eller -----	3	2	3	3	2	4	3	3	3	3	3
4 Stämmer ganska bra -----	31	19	29	35	34	29	40	31	35	27	32
5 Stämmer helt -----	60	76	66	53	59	59	51	61	58	66	59
Vet ej -----	1	-	1	5	1	1	0	1	1	2	1
TOTAL % -----	100	100	100	100	100	100	100	100	100	100	100
Medelvärde -----	4,5	4,7	4,6	4,4	4,5	4,4	4,3	4,5	4,5	4,6	4,4
Negativa andelar (1-2) -----	4	3	2	4	3	6	6	4	3	3	5
Positiva andelar (4-5) -----	91	95	95	88	93	89	91	92	93	93	91

Fråga 28b) Det jag lär mig kan jag använda efter sfi-kursen

Antal intervjuer -----	2979	149	189	132	230	689	245	1139	206	470	2509
Ej svar/Förstår ej frågan % --	11	6	13	11	7	10	10	12	9	10	11
Antal svar -----	2663	140	164	117	214	619	220	1001	188	421	2242
1 Stämmer inte alls -----	4	4	2	3	2	5	3	3	2	3	4
2 Stämmer ganska dåligt -----	3	2	2	4	1	5	7	2	1	3	3
3 Varken eller -----	6	6	6	9	8	9	6	4	6	7	6
4 Stämmer ganska bra -----	36	29	43	35	36	36	38	36	35	36	36
5 Stämmer helt -----	47	58	45	44	48	40	41	50	50	49	46
Vet ej -----	4	1	2	5	4	4	4	4	6	3	4
TOTAL % -----	100	100	100	100	100	100	100	100	100	100	100
Medelvärde -----	4,2	4,4	4,3	4,2	4,3	4,0	4,1	4,3	4,4	4,3	4,2
Negativa andelar (1-2) -----	7	6	4	8	3	11	10	5	3	5	7
Positiva andelar (4-5) -----	83	87	88	79	85	76	80	87	85	85	83

Utbildningsförvaltningen - SFI - 2010

	Anordnare							Regi			
	Totalt	SFI Väster	SFI Söder	SIFA	ABF	Compe- tens Utb	Hermods	Lernia Utb	Utb. borgen	Kommunal	Upp- handlad
Fråga 28c) Sfi gör det lättare få arbete											
Antal intervjuer -----	2979	149	189	132	230	689	245	1139	206	470	2509
Ej svar/Förstår ej frågan % --	8	1	8	8	7	7	8	11	6	6	9
Antal svar -----	2733	147	173	121	214	643	225	1016	194	441	2292
1 Stämmer inte alls -----	6	5	8	4	3	7	4	7	4	6	6
2 Stämmer ganska dåligt -----	5	9	3	10	4	6	7	3	3	7	4
3 Varken eller -----	8	10	5	12	9	6	12	7	5	8	8
4 Stämmer ganska bra -----	34	24	36	27	33	33	36	34	43	30	34
5 Stämmer helt -----	40	48	39	32	42	40	35	42	39	40	40
Vet ej -----	8	5	8	15	9	8	7	7	7	9	7
TOTAL % -----	100	100	100	100	100	100	100	100	100	100	100
Medelvärde -----	4,1	4,1	4,0	3,9	4,2	4,0	4,0	4,1	4,2	4,0	4,1
Negativa andelar (1-2) -----	11	14	12	14	7	13	11	10	7	13	10
Positiva andelar (4-5) -----	74	71	76	60	75	73	70	75	82	70	75
Fråga 28d) Sfi gör det lättare att studera vidare											
Antal intervjuer -----	2979	149	189	132	230	689	245	1139	206	470	2509
Ej svar/Förstår ej frågan % --	10	3	11	10	7	8	11	12	9	8	10
Antal svar -----	2682	144	168	119	214	633	219	998	187	431	2251
1 Stämmer inte alls -----	3	2	2	3	1	4	4	3	1	2	3
2 Stämmer ganska dåligt -----	2	1	3	4	3	3	5	2	1	3	2
3 Varken eller -----	6	6	6	9	9	7	7	5	3	7	6
4 Stämmer ganska bra -----	34	26	35	39	34	34	39	33	43	33	35
5 Stämmer helt -----	48	65	47	31	46	45	38	52	49	48	48
Vet ej -----	7	1	8	13	7	7	7	6	4	7	6
TOTAL % -----	100	100	100	100	100	100	100	100	100	100	100
Medelvärde -----	4,3	4,5	4,3	4,0	4,3	4,2	4,1	4,4	4,4	4,3	4,3
Negativa andelar (1-2) -----	5	3	5	8	4	7	9	5	2	5	5
Positiva andelar (4-5) -----	82	90	82	70	80	79	77	84	91	81	82

Utbildningsförvaltningen - SFI - 2010

	Anordnare							Regi			
	Totalt	SFI Väster	SFI Söder	SIFA	ABF	Compe- tens Utb	Hermods	Lernia Utb	Utb. borgen	Kommunal	Upp- handlad
Fråga 29. Vad vill du göra efter SFI?											
Antal intervjuer -----	2979	149	189	132	230	689	245	1139	206	470	2509
Ej svar/Förstår ej frågan % --	21	15	20	35	26	16	21	23	26	23	21
Antal svar -----	2339	127	151	86	170	581	194	877	153	364	1975
Arbeta -----	51	49	57	59	53	51	46	49	60	55	50
Studera -----	39	45	36	21	34	39	40	42	31	36	40
Annat -----	6	5	2	10	6	6	11	5	4	5	6
Vet inte -----	4	2	5	9	6	4	3	4	5	5	4
TOTAL % -----	100	100	100	100	100	100	100	100	100	100	100

Inledning

1. Är du...

- 1 Kvinna
2 Man

2. Hur gammal är du?

- 1 16 – 24 år
2 25 – 29 år
3 30 – 34 år
4 35 – 39 år
5 40 – 44 år
6 45 år eller äldre

3. Hur länge har du bott i Sverige?

- 1 Mindre än 1 år
2 1 – 3 år
3 4 – 10 år
4 Mer än 10 år
5 Jag förstår inte frågan

4. Hur länge har du gått på sfi?

- 1 0 – 6 månader
2 7 – 12 månader
3 1 – 2 år
4 Mer än två år
5 Jag förstår inte frågan

5. Gör du något av följande?

- 1 Arbetar heltid (över 35 timmar/vecka)
2 Arbetar deltid (under 35 timmar/vecka)
3 Praktik
4 Aspirant på Jobbtorget
5 Jag är sjukskriven
6 Andra studier, vad _____
7 Annat _____
8 Jag förstår inte frågan

SFI- centrum

6. Har du varit på SFI-centrum (på Hornsgatan/Zinkensdamm)?

- 1 Ja
2 Nej
3 Jag förstår inte frågan

7. Om du varit på SFI-centrum (på Hornsgatan/Zinkensdamm), hur bra eller dåligt stämmer följande påståenden?

	Stämmer inte alls	Stämmer ganska dåligt	Varken eller	Stämmer ganska bra	Stämmer helt	Vet inte	Jag förstår inte frågan
a) Jag fick bra hjälp av personalen på SFI-centrum	1 <input type="checkbox"/>	2 <input type="checkbox"/>	3 <input type="checkbox"/>	4 <input type="checkbox"/>	5 <input type="checkbox"/>	6 <input type="checkbox"/>	7 <input type="checkbox"/>
b) Jag fick bra information om skolorna	1 <input type="checkbox"/>	2 <input type="checkbox"/>	3 <input type="checkbox"/>	4 <input type="checkbox"/>	5 <input type="checkbox"/>	6 <input type="checkbox"/>	7 <input type="checkbox"/>

Introduktionskurs

8. Gick du en introduktionskurs när du började på sfi?

- 1 Ja
- 2 Nej
- 3 Vet inte
- 4 Jag förstår inte frågan

9. Om du har gått på introduktionskurs, hjälpte den dig att komma till rätt grupp?

- 1 Ja
- 2 Nej
- 3 Jag förstår inte frågan

10. Om du har gått på introduktionskurs, är du nöjd med lärarna på introduktionskursen?

- 1 Ja
- 2 Nej
- 3 Jag förstår inte frågan

Sfi-studierna

11. Varför valde du din sfi-skola?

Du kan ge flera svar

- 1 Jag hade hört att det var en bra skola
- 2 Skolan hade tider som passar mig
- 3 Det är lätt att åka till skolan
- 4 Skolan ligger nära mitt jobb
- 5 Skolan ligger nära mitt hem
- 6 Annat _____
- 7 Jag förstår inte frågan

12. När läser du sfi?

- 1 På dagen
- 2 På kvällen
- 3 Både på dagen och på kvällen
- 4 Jag förstår inte frågan

13. Vilken studieväg läser du?

- 1 Studieväg 2
- 2 Studieväg 3
- 3 Vet inte
- 4 Jag förstår inte frågan

14. Vilken kurs läser du?

- 1 B
- 2 C
- 3 D
- 4 Vet inte
- 5 Jag förstår inte frågan

15. Tycker du att du går i en grupp på din nivå?

- 1 Ja
- 2 Nej, för lätt
- 3 Nej, för svår
- 4 Vet inte
- 5 Jag förstår inte frågan

16. Kan du byta grupp om du behöver?

- 1 Ja
2 Nej
3 Jag förstår inte frågan

17. Kan du byta undervisningstid (dag eller kväll) om du behöver?

- 1 Ja
2 Nej
3 Jag förstår inte frågan

18. Har du fått information av en studie- och yrkesvägledare?

- 1 Ja
2 Nej
3 Jag förstår inte frågan

19. Hur vanligt är det att din grupp...?

	Ja ofta	Ja ibland	Nej aldrig	Vet inte	Jag förstår inte frågan
a) Gör studiebesök	1 <input type="checkbox"/>	2 <input type="checkbox"/>	3 <input type="checkbox"/>	4 <input type="checkbox"/>	5 <input type="checkbox"/>
b) Får besök av företag	1 <input type="checkbox"/>	2 <input type="checkbox"/>	3 <input type="checkbox"/>	4 <input type="checkbox"/>	5 <input type="checkbox"/>
c) Får besök av andra personer/myndigheter (t ex närpolis, vårdpersonal)	1 <input type="checkbox"/>	2 <input type="checkbox"/>	3 <input type="checkbox"/>	4 <input type="checkbox"/>	5 <input type="checkbox"/>
d) Har grupparbete på lektionerna	1 <input type="checkbox"/>	2 <input type="checkbox"/>	3 <input type="checkbox"/>	4 <input type="checkbox"/>	5 <input type="checkbox"/>
e) Pratar andra språk än svenska i klassrummet	1 <input type="checkbox"/>	2 <input type="checkbox"/>	3 <input type="checkbox"/>	4 <input type="checkbox"/>	5 <input type="checkbox"/>
f) Använder datorer i undervisningen	1 <input type="checkbox"/>	2 <input type="checkbox"/>	3 <input type="checkbox"/>	4 <input type="checkbox"/>	5 <input type="checkbox"/>

Kunskap och lärande

20. Har du en studieplan?

- 1 Ja
2 Nej
3 Vet inte
4 Jag förstår inte frågan

21. Hur ofta har du samtal med dina lärare om dina studier och dina studieresultat?

- 1 Aldrig
2 En gång per månad
3 En gång per halvår
4 Jag förstår inte frågan

22. Hur bra eller dåligt stämmer följande påståenden om dina lärare på sfi?

	Stämmer inte alls	Stämmer ganska dåligt	Varken eller	Stämmer ganska bra	Stämmer helt	Vet inte	Jag förstår inte frågan
a) Lärarna talar om vad vi ska lära oss på kursen	1 <input type="checkbox"/>	2 <input type="checkbox"/>	3 <input type="checkbox"/>	4 <input type="checkbox"/>	5 <input type="checkbox"/>	6 <input type="checkbox"/>	7 <input type="checkbox"/>
b) Lärarna talar om vad vi ska göra för att klara godkänt	1 <input type="checkbox"/>	2 <input type="checkbox"/>	3 <input type="checkbox"/>	4 <input type="checkbox"/>	5 <input type="checkbox"/>	6 <input type="checkbox"/>	7 <input type="checkbox"/>
c) Lärarna talar om mina resultat	1 <input type="checkbox"/>	2 <input type="checkbox"/>	3 <input type="checkbox"/>	4 <input type="checkbox"/>	5 <input type="checkbox"/>	6 <input type="checkbox"/>	7 <input type="checkbox"/>
d) Lärarna vet vad jag kan	1 <input type="checkbox"/>	2 <input type="checkbox"/>	3 <input type="checkbox"/>	4 <input type="checkbox"/>	5 <input type="checkbox"/>	6 <input type="checkbox"/>	7 <input type="checkbox"/>
e) Lärarna talar om vad jag behöver bli bättre på	1 <input type="checkbox"/>	2 <input type="checkbox"/>	3 <input type="checkbox"/>	4 <input type="checkbox"/>	5 <input type="checkbox"/>	6 <input type="checkbox"/>	7 <input type="checkbox"/>
f) Lärarna arbetar lagom snabbt	1 <input type="checkbox"/>	2 <input type="checkbox"/>	3 <input type="checkbox"/>	4 <input type="checkbox"/>	5 <input type="checkbox"/>	6 <input type="checkbox"/>	7 <input type="checkbox"/>
g) Lärarna är duktiga på att lära ut svenska	1 <input type="checkbox"/>	2 <input type="checkbox"/>	3 <input type="checkbox"/>	4 <input type="checkbox"/>	5 <input type="checkbox"/>	6 <input type="checkbox"/>	7 <input type="checkbox"/>
h) Lärarna anpassar studieinnehåll efter olika intressen och mål	1 <input type="checkbox"/>	2 <input type="checkbox"/>	3 <input type="checkbox"/>	4 <input type="checkbox"/>	5 <input type="checkbox"/>	6 <input type="checkbox"/>	7 <input type="checkbox"/>
i) Lärarna ger mig bra uppgifter för hemarbete/läxor	1 <input type="checkbox"/>	2 <input type="checkbox"/>	3 <input type="checkbox"/>	4 <input type="checkbox"/>	5 <input type="checkbox"/>	6 <input type="checkbox"/>	7 <input type="checkbox"/>

Arbetsmiljö

23. Hur bra eller dåligt stämmer följande påståenden?

	Stämmer inte alls	Stämmer ganska dåligt	Varken eller	Stämmer ganska bra	Stämmer helt	Vet inte	Jag förstår inte frågan
a) Klassrummen är bra	1 <input type="checkbox"/>	2 <input type="checkbox"/>	3 <input type="checkbox"/>	4 <input type="checkbox"/>	5 <input type="checkbox"/>	6 <input type="checkbox"/>	7 <input type="checkbox"/>
b) Pausrummet är bra	1 <input type="checkbox"/>	2 <input type="checkbox"/>	3 <input type="checkbox"/>	4 <input type="checkbox"/>	5 <input type="checkbox"/>	6 <input type="checkbox"/>	7 <input type="checkbox"/>
c) Platser för egna studier är bra	1 <input type="checkbox"/>	2 <input type="checkbox"/>	3 <input type="checkbox"/>	4 <input type="checkbox"/>	5 <input type="checkbox"/>	6 <input type="checkbox"/>	7 <input type="checkbox"/>

Inflytande

24. Hur bra eller dåligt stämmer följande påståenden?

	Stämmer inte alls	Stämmer ganska dåligt	Varken eller	Stämmer ganska bra	Stämmer helt	Vet inte	Jag förstår inte frågan
a) Jag vet vem jag ska prata med om jag vill fråga något om mina studier	1 <input type="checkbox"/>	2 <input type="checkbox"/>	3 <input type="checkbox"/>	4 <input type="checkbox"/>	5 <input type="checkbox"/>	6 <input type="checkbox"/>	7 <input type="checkbox"/>
b) Jag vet vem jag ska prata med om jag vill klaga på något som rör sfi	1 <input type="checkbox"/>	2 <input type="checkbox"/>	3 <input type="checkbox"/>	4 <input type="checkbox"/>	5 <input type="checkbox"/>	6 <input type="checkbox"/>	7 <input type="checkbox"/>
c) Vi i gruppen kan påverka vad vi gör på lektionerna	1 <input type="checkbox"/>	2 <input type="checkbox"/>	3 <input type="checkbox"/>	4 <input type="checkbox"/>	5 <input type="checkbox"/>	6 <input type="checkbox"/>	7 <input type="checkbox"/>
d) Lärarna lyssnar på vad vi i gruppen tycker	1 <input type="checkbox"/>	2 <input type="checkbox"/>	3 <input type="checkbox"/>	4 <input type="checkbox"/>	5 <input type="checkbox"/>	6 <input type="checkbox"/>	7 <input type="checkbox"/>

Trygghet

25. Hur bra eller dåligt stämmer följande påståenden?

	Stämmer inte alls	Stämmer ganska dåligt	Varken eller	Stämmer ganska bra	Stämmer helt	Vet inte	Jag förstår inte frågan
a) Jag känner mig trygg på sfi-skolan	1 <input type="checkbox"/>	2 <input type="checkbox"/>	3 <input type="checkbox"/>	4 <input type="checkbox"/>	5 <input type="checkbox"/>	6 <input type="checkbox"/>	7 <input type="checkbox"/>
b) Jag blir bemött med respekt av andra studerande på sfi-skolan	1 <input type="checkbox"/>	2 <input type="checkbox"/>	3 <input type="checkbox"/>	4 <input type="checkbox"/>	5 <input type="checkbox"/>	6 <input type="checkbox"/>	7 <input type="checkbox"/>
c) Jag blir bemött med respekt av lärarna på sfi-skolan	1 <input type="checkbox"/>	2 <input type="checkbox"/>	3 <input type="checkbox"/>	4 <input type="checkbox"/>	5 <input type="checkbox"/>	6 <input type="checkbox"/>	7 <input type="checkbox"/>
d) Jag blir bemött med respekt av annan personal på sfi-skolan	1 <input type="checkbox"/>	2 <input type="checkbox"/>	3 <input type="checkbox"/>	4 <input type="checkbox"/>	5 <input type="checkbox"/>	6 <input type="checkbox"/>	7 <input type="checkbox"/>

26. Har du några problem i dina sfi-studier? Kryssa för om du har något problem

Du kan ge flera svar

- 1 Jag har för lite tid för studierna
- 2 Jag lär mig inte vad jag behöver
- 3 Jag lär mig fel saker
- 4 Nivån på gruppen är för lätt
- 5 Nivån på gruppen är för svår
- 6 Lärarna arbetar för snabbt
- 7 Lärarna arbetar för långsamt
- 8 Lärarna är dåliga på att lära ut
- 9 Det är för långa resor till skolan
- 10 Min hälsa
- 11 Problem med familjen
- 12 Min ekonomi
- 13 Annat _____
- 14 Inga problem
- 15 Förstår inte frågan

Helhetsomdöme

27. Hur bra eller dåligt stämmer följande påståenden?

	Stämmer inte alls	Stämmer ganska dåligt	Varken eller	Stämmer ganska bra	Stämmer helt	Vet inte	Jag förstår inte frågan
a) Jag är nöjd med sfi	1 <input type="checkbox"/>	2 <input type="checkbox"/>	3 <input type="checkbox"/>	4 <input type="checkbox"/>	5 <input type="checkbox"/>	6 <input type="checkbox"/>	7 <input type="checkbox"/>
b) Jag kan rekommendera min skola till andra studerande	1 <input type="checkbox"/>	2 <input type="checkbox"/>	3 <input type="checkbox"/>	4 <input type="checkbox"/>	5 <input type="checkbox"/>	6 <input type="checkbox"/>	7 <input type="checkbox"/>

Efter sfi

28. Vad tycker du om sfi?

Hur bra eller dåligt stämmer följande påståenden?

	Stämmer inte alls	Stämmer ganska dåligt	Varken eller	Stämmer ganska bra	Stämmer helt	Vet inte	Jag förstår inte frågan
a) Sfi är viktigt	1 <input type="checkbox"/>	2 <input type="checkbox"/>	3 <input type="checkbox"/>	4 <input type="checkbox"/>	5 <input type="checkbox"/>	6 <input type="checkbox"/>	7 <input type="checkbox"/>
b) Det jag lär mig kan jag använda efter sfi-kursen	1 <input type="checkbox"/>	2 <input type="checkbox"/>	3 <input type="checkbox"/>	4 <input type="checkbox"/>	5 <input type="checkbox"/>	6 <input type="checkbox"/>	7 <input type="checkbox"/>
c) Sfi gör det lättare att få arbete	1 <input type="checkbox"/>	2 <input type="checkbox"/>	3 <input type="checkbox"/>	4 <input type="checkbox"/>	5 <input type="checkbox"/>	6 <input type="checkbox"/>	7 <input type="checkbox"/>
d) Sfi gör det lättare att studera vidare	1 <input type="checkbox"/>	2 <input type="checkbox"/>	3 <input type="checkbox"/>	4 <input type="checkbox"/>	5 <input type="checkbox"/>	6 <input type="checkbox"/>	7 <input type="checkbox"/>

