

Bilaga 1

Mätresultat från provmätningar – bilaga 1 till ärende 325-623/2009

Resultat

Mätningarna visade följande:

Boende med särskild service/gruppboende (totalt antal resursmätningar: 23 av ca 130 (17%))

Nivå	1	2	3
Poäng	0-14	16-38	40-72
%	8 %	64 %	28 %

Stödboende (totalt antal resursmätningar: 38 av ca 187 (20%))

Nivå	1	2	3
Poäng	0-10	14-36	38-72
%	37 %	52 %	11 %

Boendestöd (totalt antal resursmätningar: 221 av ca 1017 (22%))

Nivå	1	2	3
Poäng	0-10	12-34	36-72
%	42 %	55 %	3 %

Sysselsättning (totalt antal resursmätningar: 90 av ca 800 (11%))

Nivå	1	2	3
Poäng	0-8	10-16	18-24
%	42 %	57 %	1 %

Resultaten för cirkelverksamheter utgår eftersom provmätningarna visade att det fanns svårigheter att genomföra resursmätningar för denna insatsform.

Provmätningen visade att det var en stor spridning avseende resursåtgång inom gruppboendena. Av de 22 personer som uppmättes låg spridningen i poäng mellan 12 till 50 poäng (av högst 72 möjliga poäng). Flera av gruppboendena hade boende med tung psykiatrisk problematik och/ eller äldre med omfattande somatisk behov av omvårdnad vilket medförde höga poäng.

Av de 38 personer som uppmättes på stödboendena låg spridningen inom ett större spann än inom gruppboenden, från 4 poäng till 58 poäng. Det var flera på stödboenden som avvaktade en annan boendeform, antingen en plats på ett gruppboende eller ordinärt boende. Några av

Bilaga 1

stödboendena fungerade mer som boendestöd vilket också kan vara en förklaring till att många uppmättes med låga poäng.

På boendestödsverksamheterna fanns en koncentration av personer som uppmättes mellan poängen 4-20. Det visar på att många personer med boendestöd hade en förhållandevis låg stödinsats. Spridningen låg mellan 2 till 54 poäng.


För sysselsättningen låg spridningen i poäng mellan 2 till 22 poäng (av högst 24 möjliga poäng). De flesta låg i spannet 4-14 poäng. Det var få deltagare som krävde stora resurser inom sysselsättning.

Utöver detta har stadsledningskontoret jämfört 52 av mätresultaten med de underlag som finns kring varje person där det gjorts en s.k. DUR- utredning. Undersökningen visar en stor samstämmighet mellan mätningarna och underlagen avseende boendestöd. Vad gäller övriga insatsformer är den enskildes behov av stöd för översiktligt beskrivna i underlagen (utredning, beslut, beställning och genomförandeplan) för att kunna göra denna jämförelse. Det fanns också för få DUR-utredningar gjorda för att kunna göra någon analys inom boendeformerna. Det har dock inte framkommit någon information som motsäger det som framkommit i provmätningarna

Bilaga 2 till ärende 325-623/2009

Bilaga 2

Sysselsättning - Fokusera på om utföraren måste avsätta resurser inom varje område för att ge stöd åt den enskilde och i så fall hur mycket? (OBS - det är inte den enskildes behov som ska mätas!)


Aktivitet 	Inget stöd	Visst stöd Personen klara oftast av att genomföra aktiviteten själv, eller på annat sätt, och utföraren ger stöd ibland och/eller stödet är ej tidskrävande	Stöd Personen har vanligtvis behov av stöd och utföraren ger stöd som är tidskrävande alt. att det krävs två personal	Stort stöd Personen är i behov av mycket stort stöd och stödet som utföraren ger är påtagligt tidskrävande och utförs flera ggr/v
Närvaro Avsätter utföraren resurser för att ge stöd till den enskilde med att komma till verksamheten och att delta enligt uppgjord planering?	<input type="checkbox"/>	<input type="checkbox"/>	<input type="checkbox"/>	<input type="checkbox"/>
Aktivt deltagande Avsätter utföraren resurser för att ge den enskilde stöd i att vara aktiv och fullfölja arbetsuppgifterna/sysselsättningen?	<input type="checkbox"/>	<input type="checkbox"/>	<input type="checkbox"/>	<input type="checkbox"/>
Kognitiv förmåga Avsätter utföraren resurser för att ge den enskilde extra stöd för att förstå hur arbetsuppgifter ska utföras i form av t ex extra genomgång av instruktioner?	<input type="checkbox"/>	<input type="checkbox"/>	<input type="checkbox"/>	<input type="checkbox"/>
Social förmåga Avsätter utföraren resurser för att ge den enskilde stöd avseende att komma i kontakt med/upprätthålla, vidmakthålla och vistas i ett socialt sammanhang.	<input type="checkbox"/>	<input type="checkbox"/>	<input type="checkbox"/>	<input type="checkbox"/>

Bilaga 2

Bonde/Boendestöd: ADL – Kontakter

Bilaga 2

Fokusera på om utföraren måste avsätta resurser inom varje område för att ge stöd åt den enskilde och i så fall hur mycket? (OBS – det är inte den enskildes behov som ska mätas!)


Aktivitet 	Inget stöd	Visst stöd Personen klarar oftast av att genomföra aktiviteten själv, eller på annat sätt, och utföraren ger stöd ibland och/eller stödet är ej tidskrävande	Stöd Personen har vanligtvis behov av stöd och utföraren ger stöd som är tidskrävande allt. att det krävs två personal	Stort stöd Personen är i behov av mycket stort stöd och stödet som utföraren ger är påtagligt tidskrävande och utförs flera ggr/v
Fysisk/psykisk omvårdnad Avsätter utföraren resurser för att ge den enskilde stöd: <ul style="list-style-type: none"> • i kontakter med sjuk- och tandvård/psykiatri vid motion • avseende tillsyn stöd (av personal) för att förflytta sig avseende fysisk/psykisk omvårdnad (avser boende m. särskild service)? 	<input type="checkbox"/>	<input type="checkbox"/>	<input type="checkbox"/>	<input type="checkbox"/>
Medicinsk omvårdnad Avsätter utföraren resurser för: <ul style="list-style-type: none"> • HSL-insatser, delegerade eller utförda av HSL • personal (boenden med särskild service)? 	<input type="checkbox"/>	<input type="checkbox"/>	<input type="checkbox"/>	<input type="checkbox"/>
Social förmåga Avsätter utföraren resurser för att ge den enskilde stöd: <ul style="list-style-type: none"> • avseende att komma i kontakt med/upprätthålla och vistas i ett socialt sammanhang? • med andra insatser som träfflokal eller sysselsättning? 	<input type="checkbox"/>	<input type="checkbox"/>	<input type="checkbox"/>	<input type="checkbox"/>
Övriga kontakter Avsätter utföraren resurser för att ge den enskilde stöd: <ul style="list-style-type: none"> • avseende kontakter med/ang myndigheter 	<input type="checkbox"/>	<input type="checkbox"/>	<input type="checkbox"/>	<input type="checkbox"/>
Ekonomi Avsätter utföraren resurser för att ge den enskilde stöd: <ul style="list-style-type: none"> • avseende ekonomi eller vardagsadministration? 	<input type="checkbox"/>	<input type="checkbox"/>	<input type="checkbox"/>	<input type="checkbox"/>

Bilaga 2

Boende/Boendestöd: ADL – Kontakter

Bilaga 2

Fokusera på om utföraren måste avsätta resurser inom varje område för att ge stöd åt den enskilde och i så fall hur mycket? (OBS – det är inte den enskildes behov som ska mätas!)

Aktivitet 	Inget stöd	Visst stöd Personen klara oftast av att genomföra aktiviteten själv, eller på annat sätt, och utföraren ger stöd ibland och/eller stödet är ej tidskrävande	Stöd Personen har vanligtvis behov av stöd och utföraren ger stöd som är tidskrävande allt. att det krävs två personal	Stort stöd Personen är i behov av mycket stort stöd och stödet som utföraren ger är påtagligt tidskrävande och utförs flera ggr/v
Handla/ärenden Avsätter utföraren resurser för ge stöd till den enskilde med att handla, t ex ge stöd i att den enskilde handlar mat, kläder eller annat?	<input type="checkbox"/>	<input type="checkbox"/>	<input type="checkbox"/>	<input type="checkbox"/>
Laga mat Avsätter utföraren resurser för att ge den enskilde stöd i att planera och laga mat?	<input type="checkbox"/>	<input type="checkbox"/>	<input type="checkbox"/>	<input type="checkbox"/>
Måltider Avsätter utföraren resurser för att ge den enskilde stöd i att äta regelbundet och varierat, t ex påminna, sitta med vid mat stunder/pedagogisk måltider?	<input type="checkbox"/>	<input type="checkbox"/>	<input type="checkbox"/>	<input type="checkbox"/>
Personlig hygien Avsätter utföraren resurser för ge stöd till den enskilde med sin personliga hygien, t ex ge stöd i att den enskilde duschar/badar, sköter sin munhygien, rakar sig, nagelvård och hårvård?	<input type="checkbox"/>	<input type="checkbox"/>	<input type="checkbox"/>	<input type="checkbox"/>
Klädsel Avsätter utföraren resurser för att ge den enskilde stöd i att ha på sig t ex rena och hela kläder, kläder för väder och tid på dygnet?	<input type="checkbox"/>	<input type="checkbox"/>	<input type="checkbox"/>	<input type="checkbox"/>
Tvätta Avsätter utföraren resurser för att ge den enskilde stöd i att tvätta, t ex klädvätt, byte av sängkläder?	<input type="checkbox"/>	<input type="checkbox"/>	<input type="checkbox"/>	<input type="checkbox"/>
Städa Avsätter utföraren resurser för att ge den enskilde stöd i att städa, sortera och kasta?	<input type="checkbox"/>	<input type="checkbox"/>	<input type="checkbox"/>	<input type="checkbox"/>

Bilaga 3

Hur mätinstrumenten fungerar– bilaga 3 till ärende 325-623/2009

Mätinstrumenten som tagits fram inom socialpsykiatri, liknar de som idag finns inom äldreomsorgen samt för personer med funktionsnedsättning (LSS – personkrets 1 och 2). Mätinstrumenten har också utarbetats med utgångspunkt från DUR. Två instrument har utarbetats, ett för boendeformerna (boende med särskild service och stödboenden) samt boendestöd och ett för sysselsättning.

Modellen baserar sig på en skattning av hur mycket resurser utföraren behöver avsätta för att ge den individuella stöd som den enskilde är i behov av och/eller som överenskommit i samverkan mellan den enskilde, beställare och utförare i en sk handlingsplan samt genomförandeplan.

Tolv aktiviteter ingår i det mätinstrument som ska användas vid resursmätningen inom boendeformerna/ boendestöd och fyra aktiviteter inom resursmätningen för sysselsättningen. Varje aktivitet/förmåga som mäts kan ge 0-6 poäng. Summan av det skattade resursbehovet anger vilken ersättningsnivå, 1, 2 eller 3, utföraren är berättigad till.

Inom insatsformen boendestöd ingår också ett spann av förväntat antal (av utföraren) utförda timmar inom varje ersättningsnivå utöver uppmätta poäng. Detta för att tydliggöra för den enskilde omfattningen av beviljat stöd samt för att tydliggöra insatsens resursåtgång mellan beställare och utförare.

Mätinstrumenten avseende boendeformerna fokuserar på de resurser som utföraren avsätter för att ge den enskilde stöd i att klara de dagliga **aktiviteterna** avseende den personliga omvårdnaden, i hemlivet och vad gäller olika kontakter. Mätinstrumenten avseende sysselsättning fokuserar på olika **förmågor** som krävs för att delta i verksamheten. Är den enskilde beroende av stöd från personal i vald insatsform och i så fall – inom vad och i hur stor utsträckning? Hur stora resurser krävs i så fall av utföraren för att ge den enskilde stöd alternativt att personal måste utföra det helt eller delvis?

Resursåtgången mäts utifrån fyra alternativ:

inget stöd = 0 poäng

visst stöd = 2 poäng (personen klarar oftast av att genomföra aktiviteten själv, eller på annat sätt, och utföraren ger stöd ibland och/eller stödet är ej tidskrävande)

stöd = 4 poäng (personen har vanligtvis behov av stöd och utföraren ger stöd som kräver stor tidsinsats alternativt att det krävs två medarbetare vid genomförandet)

stort stöd = 6 poäng (personen är i behov av mycket stort stöd och stödet som utföraren ger kräver påtagligt stor tidsinsats och utförs flera ggr i veckan)

STADSLEDNINGSKONTORET

FÖRNYELSEAVDELNINGEN

Aktiviteterna som valts för respektive mätinstrument har kommunicerats i arbetsgrupperna samt med personal som deltog i ett sk ”förtest”. Samtliga har uppfattat att valda aktiviteter väl avspeglar de arbetsuppgifter som utföraren avsätter mest resurser för att utföra. Ingen synpunkt fanns på att någon aktivitet eller arbetsuppgift saknades/missades. Däremot fanns det funderingar kring hur instrumentet mätte behovet av dubbel personalinsats som ofta kan förekomma inom socialpsykiatri av t ex säkerhetsskäl. Stadsledningskontoret har därför tydliggjort i instrumentet hur denna resursåtgång ska mätas, enligt ovan. Anvisningar och utbildning för hur mätningarna ska utföras kommer också att utarbetas respektive erbjudas under året.