



SOCIALTJÄNST- OCH ARBETSMARKNADSFÖRVALTNINGEN
ARBETSMARKNADSAVDELNINGEN

Stockholm stad
Ungdomar 18-24 år

Månad	Samtliga arbetssökande inskrivna på AF	Arbetslösa	Deltagare i program med aktivitetsstöd	Arbetslösa inkl. deltagare i program	Sökande som har arbete utan stöd	Sökande som har arbete med stöd	Övriga inskrivna vid AF	Nystartsjobb	Därav i UGAN	Därav i JOBen	Arbetslösa därav långtidsarbetslösa
jul-08	3031	1350	288	1638	602	139	608	44	244	9	91
aug-08	3052	1440	264	1704	596	144	565	43	224	9	95
sep-08	3206	1514	311	1825	688	137	513	43	249	7	91
okt-08	3244	1520	321	1841	743	141	479	40	254	8	107
nov-08	3314	1540	351	1891	734	150	501	38	281	8	147
dec-08	3344	1520	383	1903	737	148	514	42	327	8	171
jan-09	3647	1811	425	2236	701	149	523	38	368	9	238
feb-09	3845	1915	505	2420	709	145	524	47	429	10	243
mar-09	3807	1788	578	2366	735	145	514	47	487	12	209



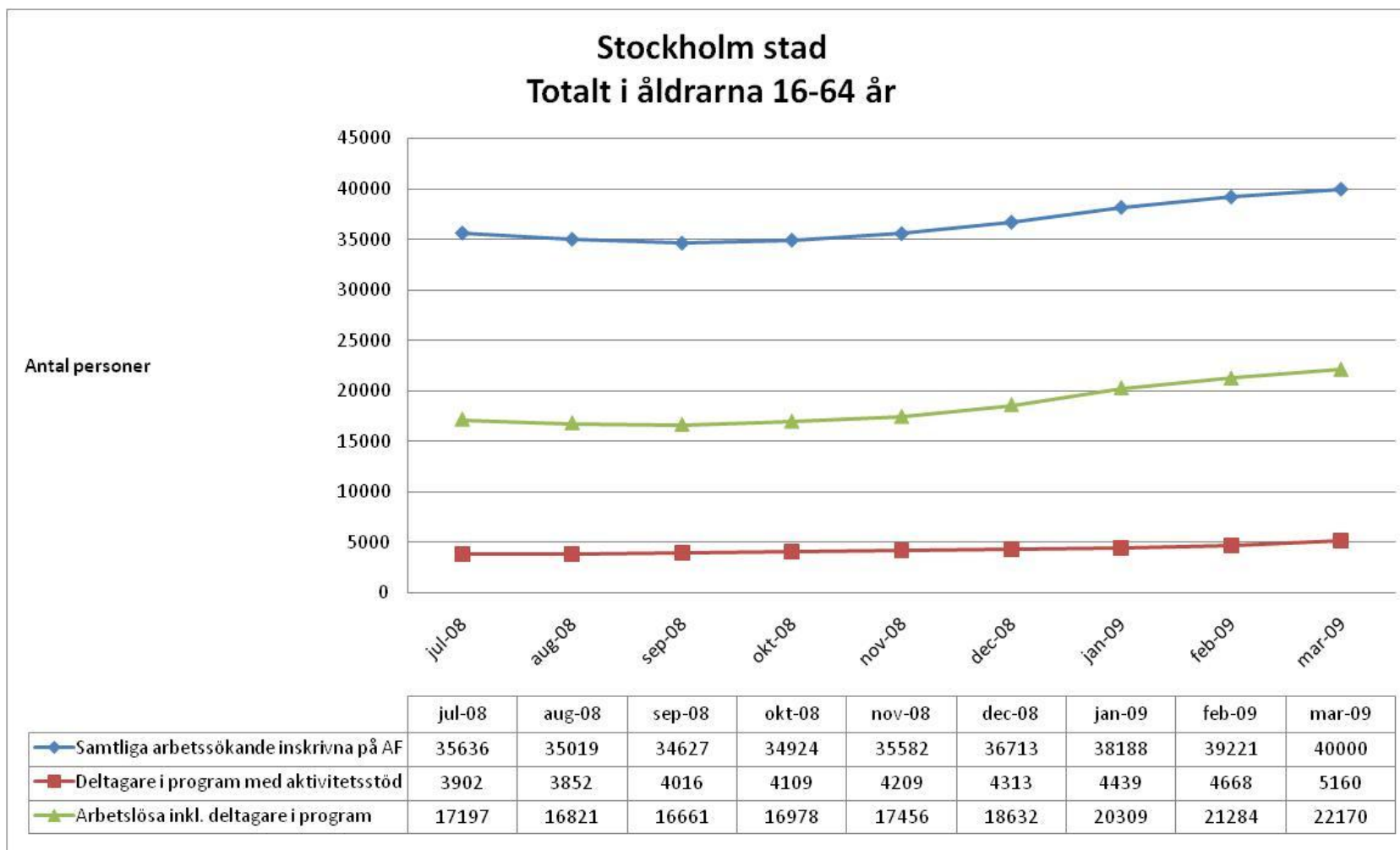
SOCIALTJÄNST- OCH ARBETSMARKNADSFÖRVALTNINGEN
ARBETSMARKNADSAVDELNINGEN

Stockholm stad
Ungdomar 18-24 år

Månad	Arbetslösa Andel av befolkningen	Deltagare i program med aktivitetsstöd Andel av befolkningen	Arbetslösa inkl. deltagare i program Andel av befolkningen
jul-08	2,0%	0,4%	2,4%
aug-08	2,2%	0,4%	2,5%
sep-08	2,3%	0,5%	2,6%
okt-08	2,3%	0,5%	2,7%
nov-08	2,3%	0,5%	2,7%
dec-08	2,3%	0,6%	2,7%
jan-09	2,6%	0,6%	3,2%
feb-09	2,8%	0,7%	3,5%
mar-09	2,6%	0,8%	3,4%



SOCIALTJÄNST- OCH ARBETSMARKNADSFÖRVALTNINGEN
ARBETSMARKNADSAVDELNINGEN





SOCIALTJÄNST- OCH ARBETSMARKNADSFÖRVALTNINGEN
ARBETSMARKNADSAVDELNINGEN

Stockholm stad
Totalt i åldrarna 16-64 år

Månad	Samtliga arbetssökande inskrivna på AF	Arbetslösa	Deltagare i program med aktivitetsstöd	Arbetslösa inkl. deltagare i program	Sökande som har arbete utan stöd	Sökande som har arbete med stöd	Övriga inskrivna vid AF	Nystartsjobb	Därv i UGAn	Därv i JOBen	Arbetslösa därv långtidsarbetslösa
jul-08	35636	13295	3902	17197	8686	3621	5119	1013	259	2724	3214
aug-08	35019	12969	3852	16821	8756	3598	4811	1033	235	2755	3311
sep-08	34627	12645	4016	16661	8709	3542	4621	1094	259	2858	3197
okt-08	34924	12869	4109	16978	8790	3421	4608	1127	265	2971	3252
nov-08	35582	13247	4209	17456	8909	3424	4664	1129	296	3028	3411
dec-08	36713	14319	4313	18632	8889	3394	4690	1108	342	3147	3791
jan-09	38188	15870	4439	20309	8826	3321	4665	1067	386	3177	3826
feb-09	39221	16616	4668	21284	8942	3316	4592	1087	448	3274	3989
mar-09	40000	17010	5160	22170	9039	3295	4363	1133	510	3414	4112



SOCIALTJÄNST- OCH ARBETSMARKNADSFÖRVALTNINGEN
ARBETSMARKNADSAVDELNINGEN

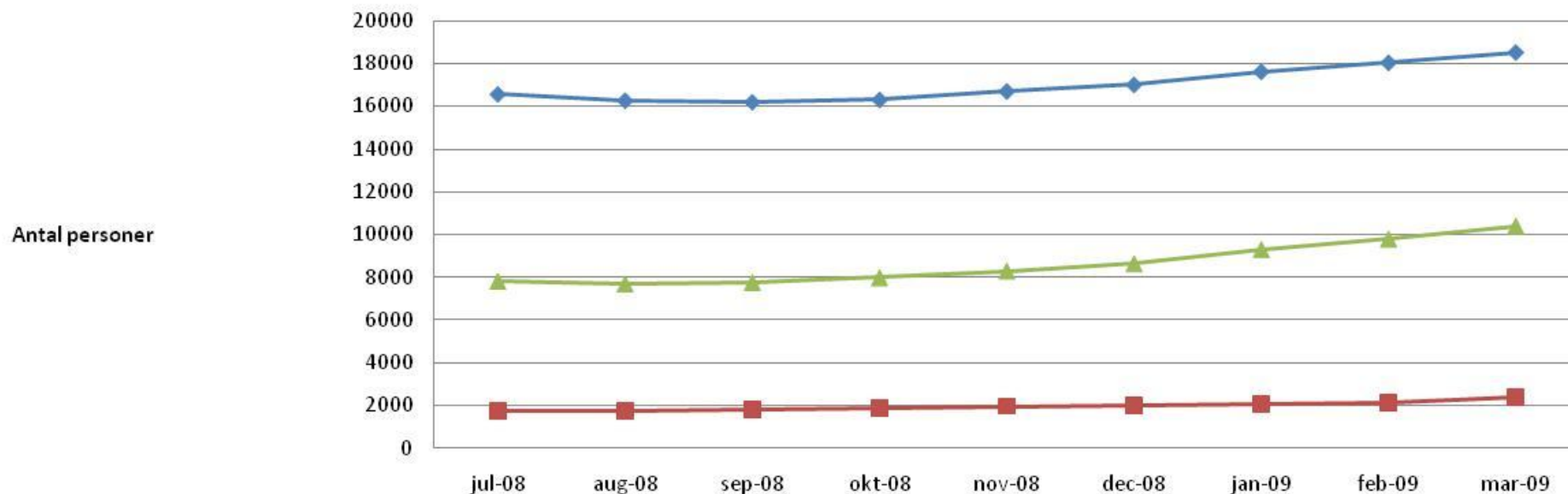
Stockholm stad
Totalt i åldrarna 16-64 år

Månad	Arbetslösa Andel av befolkningen	Deltagare i program med aktivitetsstöd Andel av befolkningen	Arbetslösa inkl. deltagare i program Andel av befolkningen
jul-08	2,4%	0,7%	3,1%
aug-08	2,4%	0,7%	3,1%
sep-08	2,3%	0,7%	3,0%
okt-08	2,3%	0,7%	3,1%
nov-08	2,4%	0,8%	3,2%
dec-08	2,6%	0,8%	3,4%
jan-09	2,8%	0,8%	3,6%
feb-09	3,0%	0,8%	3,8%
mar-09	3,0%	0,9%	4,0%



SOCIALTJÄNST- OCH ARBETSMARKNADSFÖRVALTNINGEN
ARBETSMARKNADSAVDELNINGEN

Stockholm stad
Totalt i åldrarna 16-64 år utrikes födda



	jul-08	aug-08	sep-08	okt-08	nov-08	dec-08	jan-09	feb-09	mar-09
—♦— Samtliga arbetsökande inskrivna på AF	16542	16242	16172	16284	16681	16989	17604	18025	18510
—■— Deltagare i program med aktivitetsstöd	1735	1738	1827	1894	1961	2003	2065	2139	2393
—▲— Arbetslösa inkl. deltagare i program	7806	7676	7755	7969	8286	8620	9291	9774	10381



SOCIALTJÄNST- OCH ARBETSMARKNADSFÖRVALTNINGEN
ARBETSMARKNADSAVDELNINGEN

Stockholm stad
Totalt i åldrarna 16-64 år utrikes födda

Månad	Samtliga arbetssökande inskrivna på AF	Arbetslösa	Deltagare i program med aktivitetsstöd	Arbetslösa inkl. deltagare i program	Sökande som har arbete utan stöd	Sökande som har arbete med stöd	Övriga inskrivna vid AF	Nystartsjobb	Därav i UGAn	Därav i JOBen	Arbetslösa därav långtidsarbetslösa
jul-08	16542	6071	1735	7806	3693	1221	3307	515	92	1279	1709
aug-08	16242	5938	1738	7676	3690	1224	3130	522	88	1304	1799
sep-08	16172	5928	1827	7755	3633	1203	3034	547	98	1365	1723
okt-08	16284	6075	1894	7969	3656	1139	2954	566	103	1437	1770
nov-08	16681	6325	1961	8286	3688	1169	2972	566	117	1483	1859
dec-08	16989	6617	2003	8620	3620	1176	3015	558	136	1593	2019
jan-09	17604	7226	2065	9291	3625	1177	2978	533	146	1576	2071
feb-09	18025	7635	2139	9774	3591	1182	2919	559	168	1616	2181
mar-09	18510	7988	2393	10381	3591	1162	2787	589	179	1723	2252



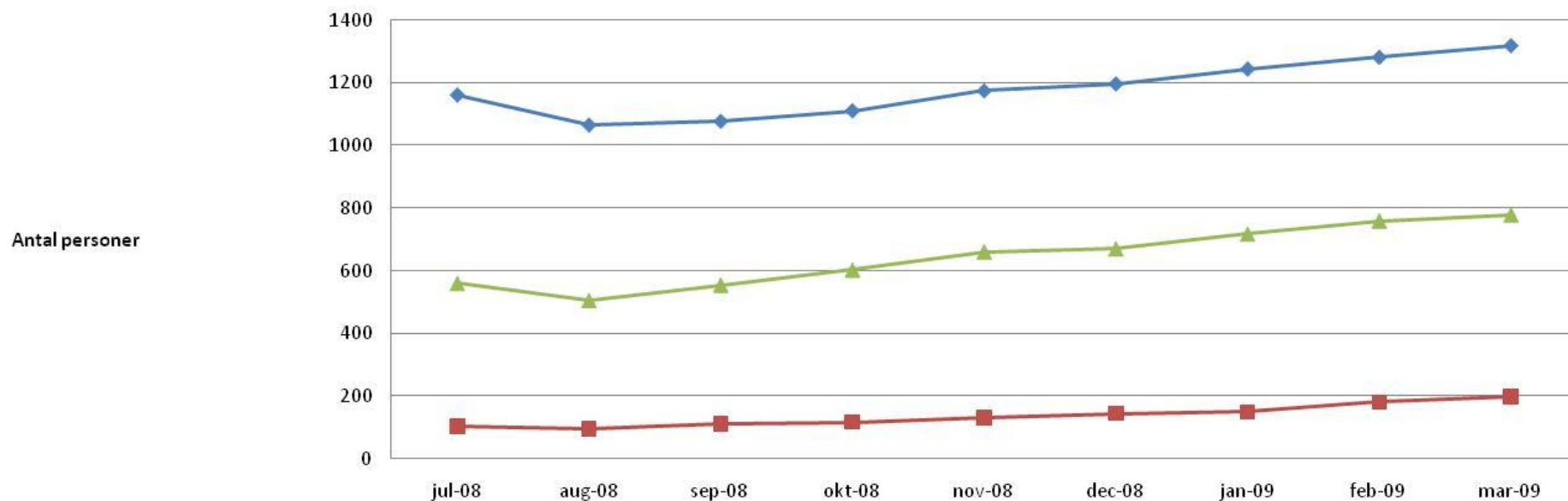
SOCIALTJÄNST- OCH ARBETSMARKNADSFÖRVALTNINGEN
ARBETSMARKNADSAVDELNINGEN

Stockholm stad
Totalt i åldrarna 16-64 år utrikes födda

Månad	Arbetslösa Andel av befolkningen	Deltagare i program med aktivitetsstöd Andel av befolkningen	Arbetslösa inkl. deltagare i program Andel av befolkningen
jul-08	4,5%	1,3%	5,7%
aug-08	4,4%	1,3%	5,6%
sep-08	4,3%	1,3%	5,7%
okt-08	4,5%	1,4%	5,8%
nov-08	4,6%	1,4%	6,1%
dec-08	4,9%	1,5%	6,3%
jan-09	5,1%	1,5%	6,6%
feb-09	5,4%	1,5%	6,9%
mar-09	5,6%	1,7%	7,3%



Stockholm stad Ungdomar 18-24 år utrikes födda



	jul-08	aug-08	sep-08	okt-08	nov-08	dec-08	jan-09	feb-09	mar-09
Samtliga arbetssökande inskrivna på AF	1162	1067	1079	1112	1175	1197	1244	1281	1318
Deltagare i program med aktivitetsstöd	103	95	111	117	131	145	150	182	200
Arbetslösa inkl. deltagare i program	560	506	555	603	661	670	717	759	778



SOCIALTJÄNST- OCH ARBETSMARKNADSFÖRVALTNINGEN
ARBETSMARKNADSAVDELNINGEN

Stockholm stad
Ungdomar 18-24 år utrikes födda

Månad	Samtliga arbetssökande inskrivna på AF	Arbetslösa	Deltagare i program med aktivitetsstöd	Arbetslösa inkl. deltagare i program	Sökande som har arbete utan stöd	Sökande som har arbete med stöd	Övriga inskrivna vid AF	Nystartsjobb	Därav i UGAn	Därav i JOBen	Arbetslösa därav långtidsarbetslösa
jul-08	1162	457	103	560	182	44	347	29	88	3	59
aug-08	1067	411	95	506	153	46	334	28	83	3	57
sep-08	1079	444	111	555	156	43	296	29	93	2	58
okt-08	1112	486	117	603	167	51	267	24	98	2	65
nov-08	1175	530	131	661	174	57	261	22	110	2	85
dec-08	1197	525	145	670	176	56	267	28	128	2	96
jan-09	1244	567	150	717	179	60	262	26	133	2	138
feb-09	1281	577	182	759	159	59	268	36	155	2	139
mar-09	1318	578	200	778	183	64	259	34	165	4	116



SOCIALTJÄNST- OCH ARBETSMARKNADSFÖRVALTNINGEN
ARBETSMARKNADSAVDELNINGEN

Stockholm stad
Ungdomar 18-24 år utrikes födda

Månad	Arbetslösa Andel av befolkningen	Deltagare i program med aktivitetsstöd Andel av befolkningen	Arbetslösa inkl. deltagare i program Andel av befolkningen
jul-08	3,3%	0,7%	4,0%
aug-08	3,0%	0,7%	3,7%
sep-08	3,2%	0,8%	4,0%
okt-08	3,5%	0,8%	4,4%
nov-08	3,8%	0,9%	4,8%
dec-08	3,8%	1,0%	4,8%
jan-09	4,1%	1,1%	5,2%
feb-09	4,2%	1,3%	5,5%
mar-09	4,2%	1,4%	5,6%