

Bråkarenkät 2012

Vad tycker föräldrar och elever om verksamheten i Tyresös förskolor och skolor?



Marika Lyman, utredare barn- och utbildningsförvaltningen
marika.lyman@tyreso.se

tyresö kommun 

Om brukarundersökningen...

- Brukarundersökningen är ett samarbete mellan kommuner. Undersökningen genomförs på samma sätt i alla kommuner och flertalet frågor är gemensamma. Materialet kan jämföras över tid, med samtliga kommuner och mellan skolor inom varje kommun.
- I 2012 års undersökning deltog 10 kommuner varav de flesta finns i Stockholmsområdet. Totalt 67 800 elever och föräldrar från 891 skolor har svarat på enkäten.

Tillvägagångssätt och urval

- Målgrupp **föräldrar** med barn i förskola, pedagogisk omsorg, förskoleklass, åk 2, 5 och 8 samt **elever** i åk 5 och 8.
- Undersökningen är en totalundersökning, dvs samtliga barn eller elever i kommunen deltar inom de utvalda årskurserna.
- Möjlighet att svara på ett pappersformulär eller digitalt via en webbadress.
- Svarstid 1 februari-31 mars 2012.
- Fyrgradig skala (*Stämmer mycket bra, Stämmer ganska bra, Stämmer ganska dåligt och Stämmer mycket dåligt*). Det var även möjligt att svara *Vet inte*.



Enkätens frågeställningar

- Det är 23-31 stycken påståenden att ta ställning till.
- Frågeställningar inom:
 - utveckling och lärande
 - ansvar och inflytande
 - normer och värden
 - skola och hem
 - styrning och ledning
 - kommunspecifika frågor
 - övergripande frågor.
- Läroplanens målområden, frågor som rapporteras till Sveriges kommuner och landsting (Öppna jämförelser).

Svarsfrekvens 2012

- Föräldrar, pedagogisk omsorg (72 %)
- Föräldrar, förskola (70 %)
- Föräldrar, förskoleklass (69 %)
- Föräldrar, skolår 2 (72 %)
- Elever i skolår 5 (95 %) och deras föräldrar (74 %)
- Elever i skolår 8 (91 %) och deras föräldrar (63 %)

Generella kommentarer


- Nytt för i år är att elever och föräldrar har fått ange hur **viktig** de tycker att frågan är. Det gör att vi kan utläsa skillnader i vad elever och deras föräldrar anser vara viktigt i sin/sitt barns skolgång.
- År 2012 är andra gången som SKL samlar in enkätresultat från sju av frågorna som elever i år 5 och 8 har svarat på.



Vad tycker eleverna om skolan och undervisningen?

7 indikatorer – Öppna jämförelser

- Trygghet
- Lust att lära
- Inflytande
- Kunskap om målen
- Stöd och hjälp
- Återkoppling
- Höga förväntningar



Trygghet

Stämmer
mycket bra

Stämmer
ganska bra

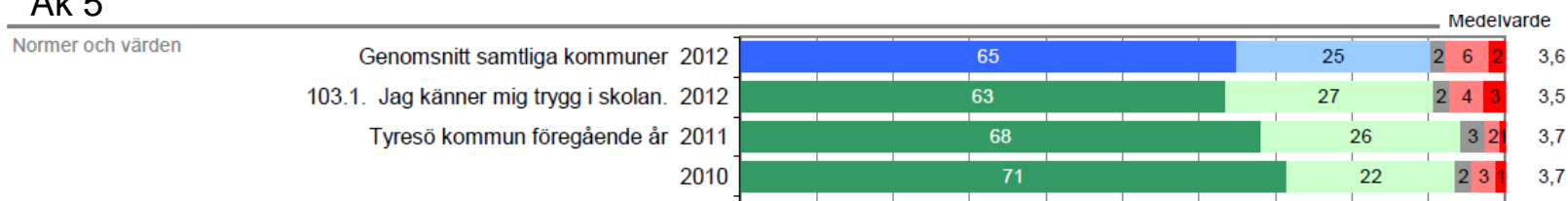
Vet inte

Stämmer
ganska dåligt

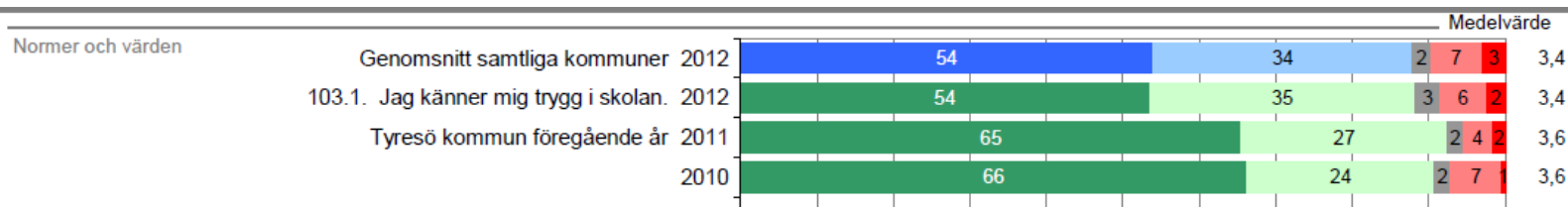
Stämmer
mycket dåligt

1. Jag känner mig trygg i skolan

Åk 5



Åk 8



tyresö kommun



Lust att lära

Stämmer
mycket bra

Stämmer
ganska bra

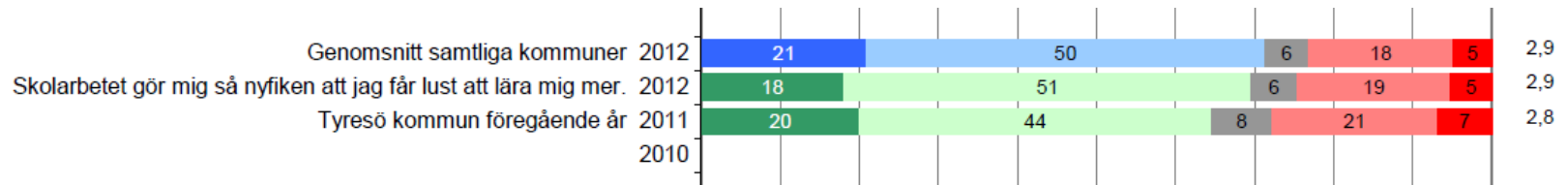
Vet inte

Stämmer
ganska dåligt


Stämmer
mycket dåligt

2. Skolarbetet gör mig så nyfiken att jag får lust att lära mig mer

Åk 5



Åk 8



Vad tycker föräldrarna om skolan
och undervisningen?

Pedagogisk omsorg och Förskola

Generellt mycket goda omdömen från föräldrarna.

Förbättringsområden:

- Tydlig information om barnets utveckling
- Informativ hemsida med aktuell information



Förskoleklass, fritidshem och år 2

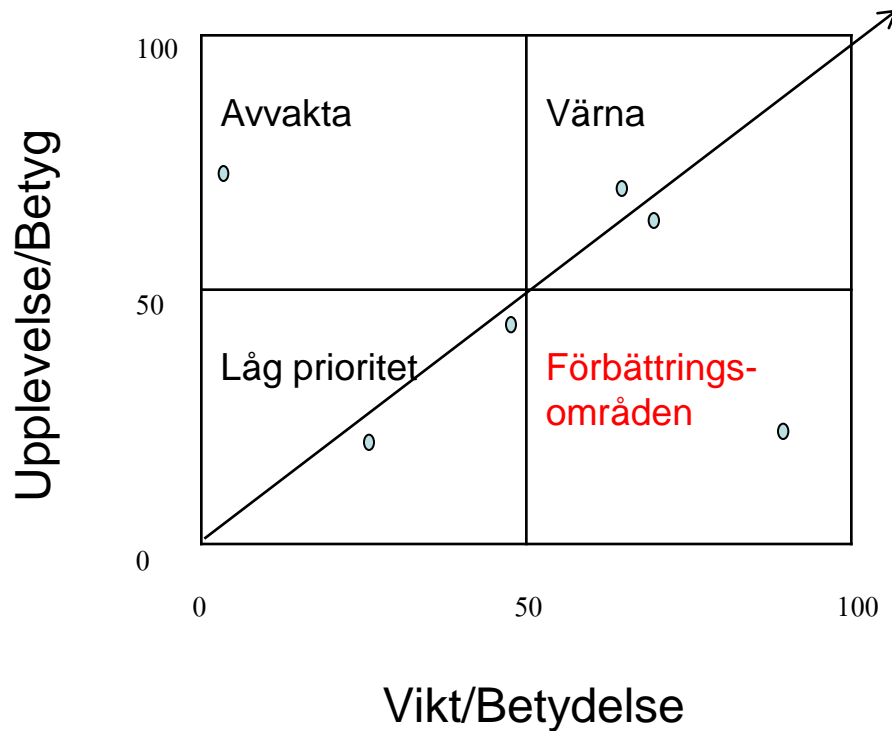
Generellt bra omdömen från föräldrarna.

Förbättringsområden:

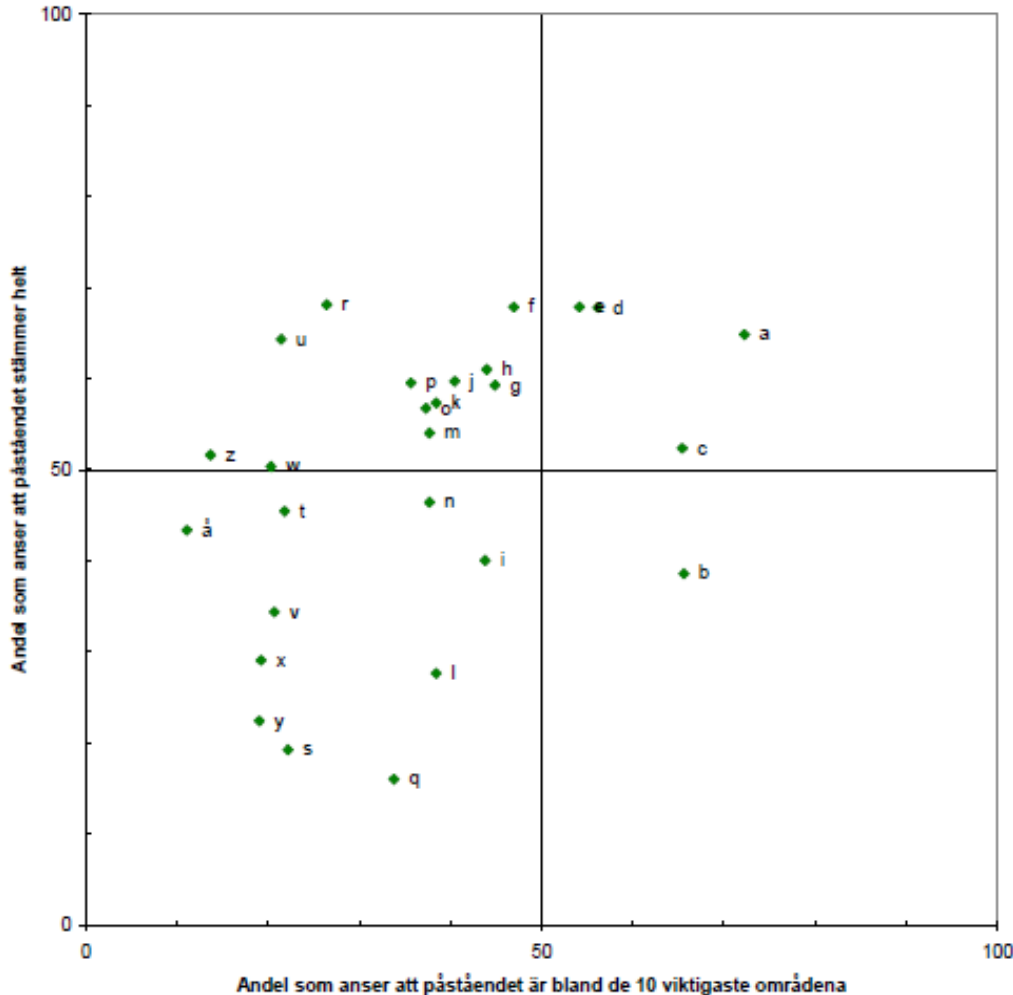
- Jag får tydlig information om hur mitt barn utvecklas (förskoleklass)
- Mitt barn kan arbeta i skolan utan att bli störd (år 2)
- Personalen informerar mig om hur mitt barn har det på fritidshemmet (år 2, förskoleklass)

Har elever och föräldrar olika åsikter?

Kvalitetskarta - prioriteringsverktyg

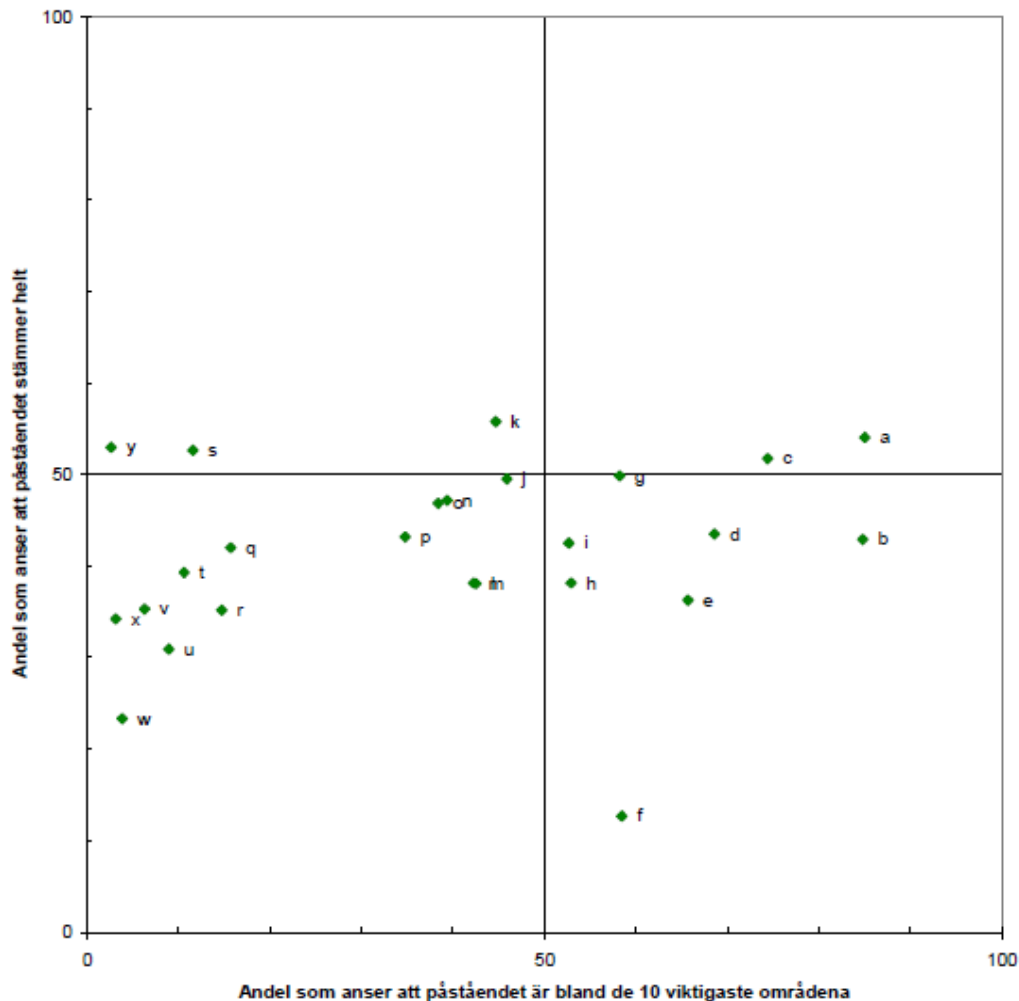


Resultat årskurs 5 - elever



- a) Jag känner mig trygg i skolan
- b) Jag tycker att det är roligt att gå i skolan
- c) Jag har bra lärare
- ...
- ...
- å) Jag känner till hur min skola arbetar för att förebygga mobbning och andra kränkningar

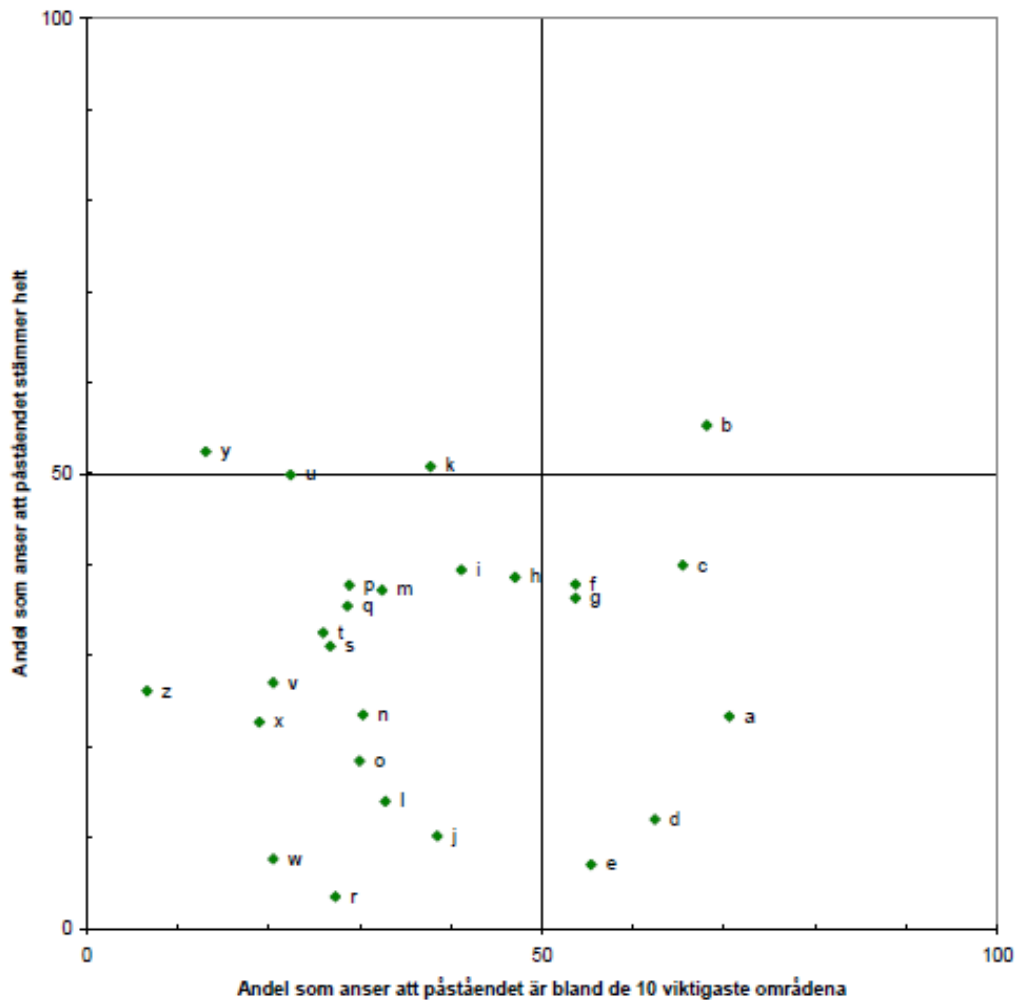
Resultat årskurs 5 - föräldrar



- a) Mitt barn är tryggt i skolan
- b) Mitt barn tycker att det är roligt i skolan
- c) Mitt barn har kompetenta lärare
- ...
- ...
- y) Skolan har informerat om läroplanen och annat som styr skolan



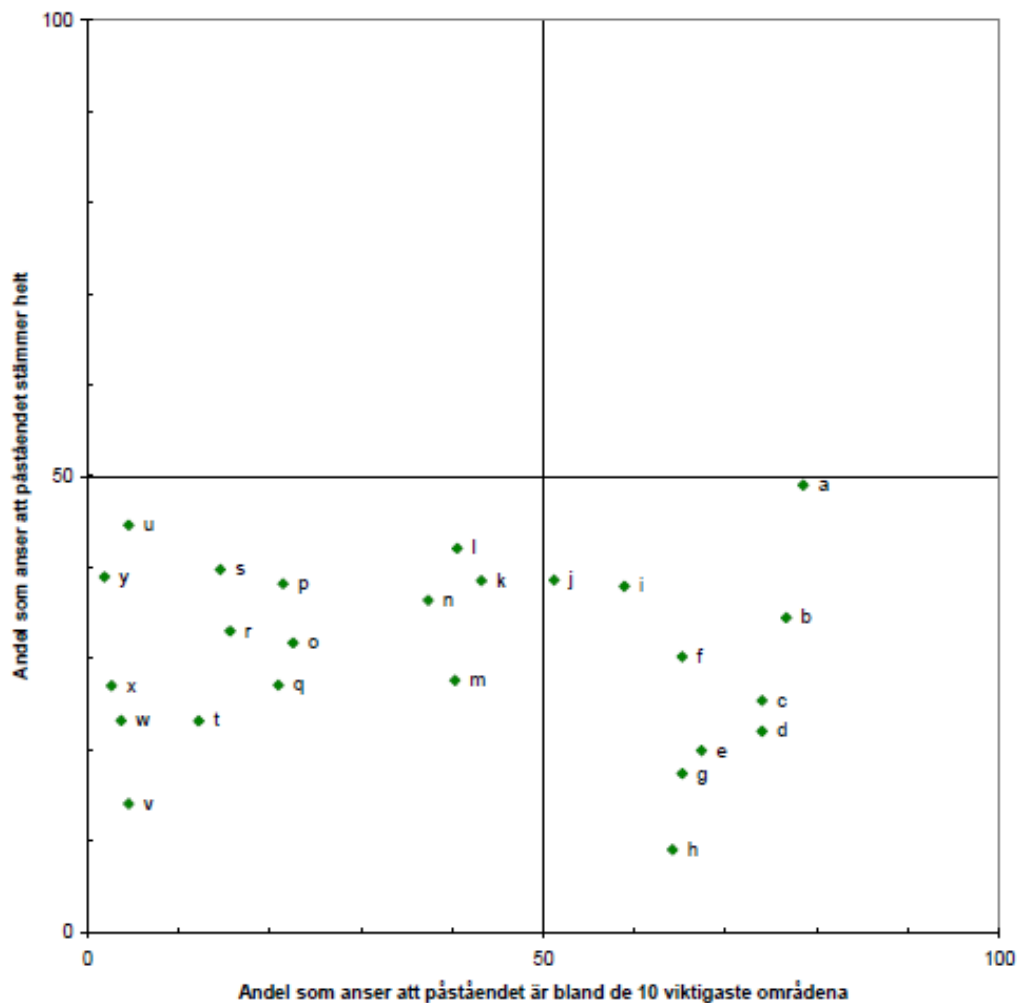
Resultat årskurs 8 - elever



- a) Mina lärare förklarar så att jag förstår
- b) Jag känner mig trygg i skolan
- c) Jag har bra lärare
- ...
- ...
- z) Jag känner till hur min skola arbetar för att förebygga mobbning och andra kränkningar



Resultat årskurs 8 - föräldrar



- a) Mitt barn är tryggt i skolan
- b) Mitt barn har kompetenta lärare
- c) Mitt barn får det stöd och den hjälp som behövs
- ...
- ...
- y) Jag känner till de ordningsregler som gäller på mitt barns skola



Skulle du rekommendera skolan till din kompis?

Elever åk 5

74 % (nej 17 %, vet ej 9 %)

Elever åk 8

64 % (nej 28%, vet ej 8 %)



Skulle du rekommendera ditt barns...?

- Pedagogisk omsorg: 98 % (1 %)
- Förskola: 90 % (8 %)
- Förskoleklass: 92 % (4 %)
- Skola åk 2: 90% (6 %)
- Skola åk 5: 82 % (13 %)
- Skola åk 8: 73 % (22 %)

(Resultat inom parentes = stämmer dåligt/stämmer mycket dåligt)