

# Södertörns nyckeltal för år 2011

KULTUR OCH FRITID FÖR ALLA – MEN DET SER OLIKA UT

ANALYSRAPPORT

KULTUR OCH FRITID I KOMMUNERNA PÅ SÖDERTÖRN

---

Innehåll	sida
Inledning	2
Sammanfattning	2
Befolkning	3
Kvalitet Nöjd Medborgar index	3
Idrott	7
Bibliotek	12
Fritidsgårdar	13
Föreningsbidrag	14
Kultur	15
Kostnader	16
Arbetsgrupp	17

# Kultur och fritid – nyckeltal och analys 2011

## INLEDNING

---

Detta år har arbetsgruppen sammanställt och analyserat en mängd intressanta nyckeltal gällande kultur och fritid. Dessa nyckeltal presenteras särskilt i en faktabilaga som bifogas analysrapporten. Arbetsgruppen har för året valt att lyfta fram kultur och fritid ur ett könsperspektiv samt ur ett åldersperspektiv. Intressanta frågeställningar är t ex: När, i vilka åldrar, är medborgarna som mest aktiva i kultur- och fritidsverksamheterna? Vad tycker kvinnor, män respektive flickor och pojkar om fritidsverksamheten i kommunerna? Finns det skillnader i vilket betyg som medborgarna ger för fritidsverksamheten i respektive kommun och åldersgrupp? Har någon kommun särskilt satsat på någon målgrupp eller åldersgrupp?

## SAMMANFATTNING

---

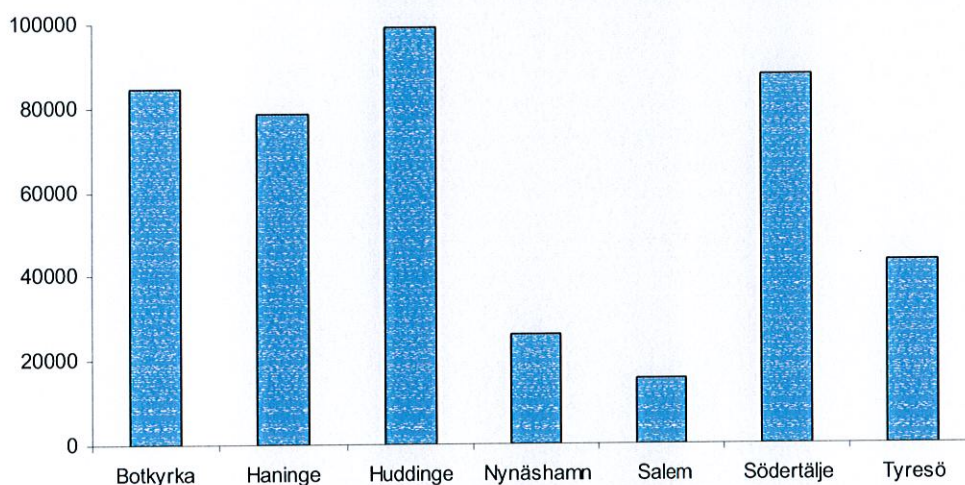
- Skillnaderna är små mellan kommunerna i Södertörn när det gäller nöjd medborgarindex (NMI).
- Kvinnor ger högre betyg till fritid när det gäller kommunen som en plats att leva och bo på. Kvinnor ger också ett högre betyg för kommunernas idrottsverksamhet. I samtliga kommuner ger kvinnor högre betyg till kulturverksamheten än män.
- Ju högre ålder, desto bättre betyg för kulturen, idrotten och fritidutbudet. Medborgarna i lägre ålder ger generellt ett lägre betyg när det gäller fritid och kommunen som en plats att leva och bo på.
- När det gäller kulturverksamhet ger invånarna i medelåldern och uppåt ett högre betyg än ungdomarna.
- Kvinnor lånar böcker i större utsträckning än män. Antalet lån inkl webblån har minskat de senaste åren i samtliga kommuner.
- Det är övervägande fler pojkar än flickor som går till fritidsgårdarna.
- När man ser till andelen flickor och pojkar i åldersgruppen 7-20 år gällande antal bidragsberättigande deltagartillfällen, är det en högre andel pojkar än flickor bland samtliga kommuner.
- Bland eleverna i kulturverksamhet i åldern 7-19 år är andelen flickor större än andelen pojkar för samtliga kommuner som redovisat dessa uppgifter.
- Södertälje och Salem har särskilt prioriterat barn och unga genom uppsatta mål. Båda kommunerna har också prioriterat flickor inom vissa delar av idrotten.

TYRESÖ BOTKYRKA HANINGE HUDDINGE NYKVARN NYNÄSHAMN SALEM SÖDERTÄLJE  
 RTÄLJE TYRESÖ BOTKYRKA HANINGE HUDDINGE NYKVARN NYNÄSHAMN SALEM SÖDE  
 EMSÖDERTÄLJE TYRESÖ BOTKYRKA HANINGE HUDDINGE NYKVARN NYNÄSHAMN SAL  
 AMNSALEMSÖDERTÄLJE TYRESÖ BOTKYRKA HANINGE HUDDINGE NYKVARN NYNÄSH  
 TYRESÖ BOTKYRKA NYNÄSHAMN SALEM SÖDERTÄLJE

## BEFOLKNINGSSTATISTIK 2011 - 12 - 31

### Totala antalet invånare

Botkyrka	Haninge	Huddinge	Nynäshamn	Salem	Södertälje	Tyresö
84 677	78 326	99 049	26 248	15 694	87 685	43 328



## KVALITET

### Nöjd medborgarindex

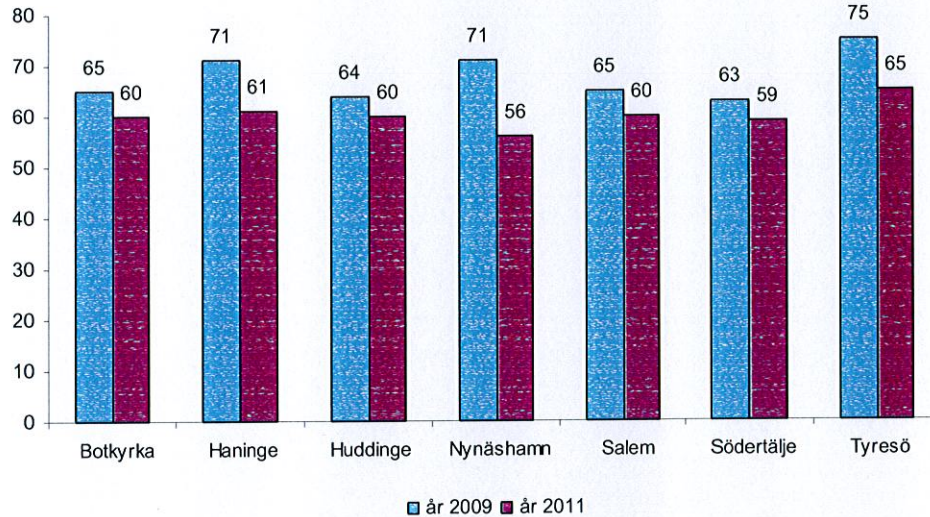
I följande avsnitt visas diagram och tabeller från Statistiska centralbyråns (SCB) medborgarundersökningar: *Nöjd-Medborgar-Index (NMI)* samt *Nöjd-Region-Index (NRI)*. Ett urval av frågor har gjorts där frågor kring idrott, kultur och fritid valts ut. De värden som visas baseras på ett index från 0-100. Mätningarna genomförs vartannat år, och jämförelsen är mellan åren 2009 och 2011.

Helhetsbetyget Nöjd-Medborgar-Index utgår från frågan: vad tycker medborgarna om kommunens verksamheter? Helhetsbetyget Nöjd-Region-Index utgår från frågor om kommunen som en plats att bo och leva på.

Undersökningen genomfördes mellan den 14 mars och den 10 maj 2011. Ett urval på 1000 personer i åldrarna 18–84 år tillfrågades.

TYRESÖ BOTKYRKA HANINGE HUDDINGE NYNÄSHAMN SALEM SÖDERTÄLJE  
 RTALJET YRESÖ BOTKYRKA HANINGE HUDDINGE NYNÄSHAMN SALEM SÖDE  
 EMSÖDERTÄLJET YRESÖ BOTKYRKA HANINGE HUDDINGE NYNÄSHAMN SALEM  
 AMNSALEMSÖDERTÄLJET YRESÖ BOTKYRKA HANINGE HUDDINGE NYNÄSHAMN  
 TYRESÖ BOTKYRKA HANINGE HUDDINGE NYNÄSHAMN SALEM SÖDERTÄLJE  
 RTALJET YRESÖ BOTKYRKA HANINGE HUDDINGE NYNÄSHAMN SALEM SÖDE  
 EMSÖDERTÄLJET YRESÖ BOTKYRKA HANINGE HUDDINGE NYNÄSHAMN SALEM  
 AMNSALEMSÖDERTÄLJET YRESÖ BOTKYRKA HANINGE HUDDINGE NYNÄSHAMN

### Nöjd-Region-Index - Fritid



Det var en del förändringar i frågeställningarna i SCB:s mätningar mellan åren 2009-2011. Detta påverkar således utfallet och visar ett annat resultat år 2011 i jämförelse med 2009 för samtliga kommuner. Kommunerna har ett tämligen jämnt betygsindex, men Tyresö visar den högsta siffran för betygsindex när det gäller frågan *hur bedömer medborgarna sin kommun som en plats att bo och leva på?* Denna frågeställning speglar inte kommunens verksamhet specifikt utan visar fritidsutbudet och området i sin helhet.

Kvinnor har generellt gett högre betyg för kommunens fritidsutbud utifrån frågan om en plats att bo och leva på. I Södertälje är betygsindex däremot lika (59) mellan kvinnor och män.

### Betygsindex: kommunen som en plats att bo och leva på indelat efter kön

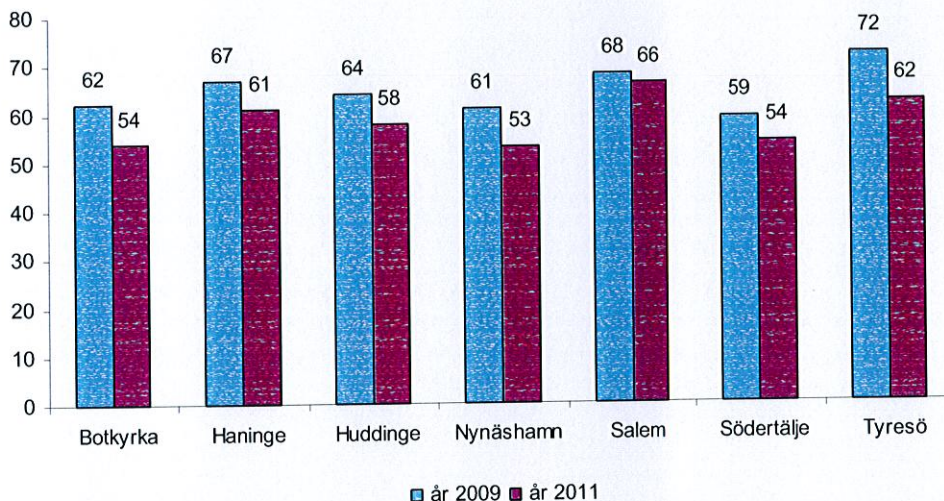
Kommun	Män	Kvinnor
Botkyrka	59	60
Haninge	60	61
Huddinge	58	62
Nynäshamn	53	59
Salem	60	61
Södertälje	59	59
Tyresö	64	66

Åldersgruppen 25-34 år visar lägre betygsindex för Nynäshamn, Södertälje och Tyresö, medan Botkyrka, Haninge, Salem och Huddinge har det lägsta indexet i åldersgruppen 18-24 år. Se tabell nedan. Högst nöjdhetsindex visar däremot åldersgruppen 55-65 år och 65-74 år bland samtliga kommuner, förutom Salem. Salem har istället det högsta nöjdhetsindexet i åldersgruppen 35-44 år.

### Betygsindex: kommunen som en plats att bo och leva på indelat efter åldersgrupp

Kommun	18-24 år	25-34 år	35-44 år	45-54 år	55-64 år	65-74 år	75 +
Botkyrka	52	62	59	58	62	66	61
Haninge	55	64	59	59	65	61	61
Huddinge	55	60	61	62	59	62	58
Nynäshamn	53	50	57	57	59	57	56
Salem	56	59	66	57	60	62	58
Södertälje	56	52	55	62	63	65	61
Tyresö	62	61	65	66	69	68	62

### Nöjd-Medborgar-Index - Idrott



Även här är betygsindex relativt jämnt mellan kommunerna för kommunens verksamhet gällande idrott. Frågeställningen är "vad tycker medborgarna om kommunens verksamheter?" Salem och Tyresö har högst betygsindex. I stora drag visar uppgifterna att kvinnor ger marginellt ett högre betyg. Skillnaden är dock något olika bland Södertörns kommunerna. Se nedanstående tabell. Det är Botkyrka kommun och Salems kommun som visar ett högre index bland män än kvinnor. Salem har det högsta betygsindexet när det gäller idrott i jämförelse med andra kommuner. Tyresö och Salem har högst betygsindex för kvinnor.

### Betygsindex: kommunens idrottsverksamhet efter kön

Kommun	Män	Kvinnor
Botkyrka	57	51
Haninge	59	63
Huddinge	55	62
Nynäshamn	53	52
Salem	67	65
Södertälje	53	56
Tyresö	58	65

Betygsindex för kommunens idrottsverksamhet fördelat på åldersgrupper ser väldigt olika ut mellan kommunerna. I Salem ger 18-24 åringarna högre betyg i jämförelse med de andra kommunerna. I Haninge är det främst åldersgruppen 55-65 år som har ett högt betygsindex.

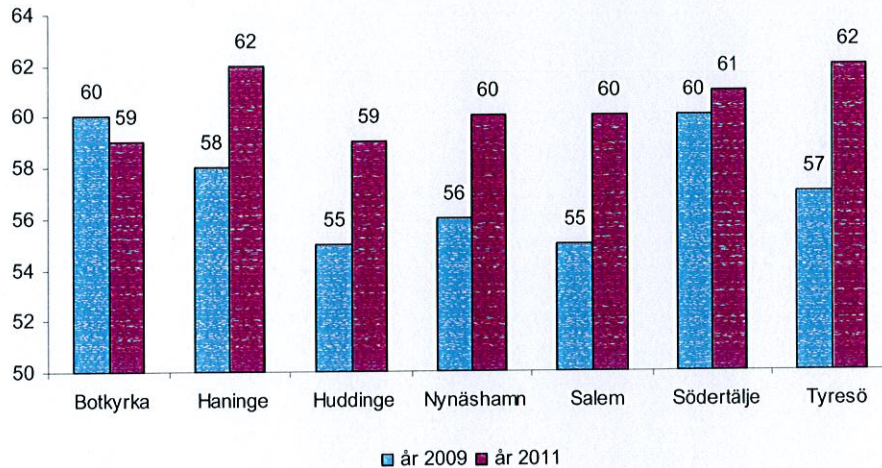
Södertälje och Salem har genom målformuleringar prioriterat barn och unga, samt särskilt insatser för flickor. Exempelvis ska i Södertälje kommun nyttjandegraden för anläggningar öka för flickor

### Betygsindex: kommunens idrottsverksamhet fördelat på åldersgrupp

Kommun	18-24 år	25-34 år	35-44 år	45-54 år	55-64 år	65-74 år	75 +
Botkyrka	49	56	55	50	55	63	43
Haninge	56	62	59	55	73	61	58
Huddinge	55	68	61	55	56	57	50
Nynäshamn	63	57	58	43	50	50	56
Salem	79	52	69	70	61	58	66
Södertälje	60	51	50	51	60	57	58
Tyresö	59	55	59	64	66	64	65

TYRESÖ BOTKYRKA HANINGE HUDDINGE NYNÄSHAMN SALEM SÖDERTÄLJE  
 RTÄLJE TYRESÖ BOTKYRKA HANINGE HUDDINGE NYNÄSHAMN SALEM SÖDE  
 EMSÖDERTÄLJE TYRESÖ BOTKYRKA HANINGE HUDDINGE NYNÄSHAMN SALEM  
 AMNSALEMSÖDERTÄLJE TYRESÖ BOTKYRKA HANINGE HUDDINGE NYNÄSHAMN  
 TYRESÖ BOTKYRKA HANINGE HUDDINGE NYNÄSHAMN SALEM SÖDERTÄLJE  
 RTÄLJE TYRESÖ BOTKYRKA HANINGE HUDDINGE NYNÄSHAMN SALEM SÖDE  
 EMSÖDERTÄLJE TYRESÖ BOTKYRKA HANINGE HUDDINGE NYNÄSHAMN SALEM  
 AMNSALEMSÖDERTÄLJE TYRESÖ BOTKYRKA HANINGE HUDDINGE NYNÄSHAMN

### Nöjd-Medborgar-Index - Kultur



Tyresö och Haninge har högst betygsindex när det gäller kommunens kulturverksamhet, annars är det relativt jämnt mellan kommunerna. Alla kommunerna förutom Botkyrka har höjt betygsindex år 2011.

I samtliga kommuner ger kvinnor ett högre betyg än män för kulturverksamheten när det gäller frågan *Vad tycker medborgarna om kommunens verksamheter?* Se tabell nedan.

### Betygsindex: kommunens kulturverksamhet fördelat på kön

Kommun	Män	Kvinnor
Botkyrka	58	61
Haninge	59	65
Huddinge	55	62
Nynäshamn	55	65
Salem	58	61
Södertälje	59	64
Tyresö	57	68

Kvinnor ger ett högre betyg än män bland samtliga kommuner. Den största skillnaden mellan könen återfinns i Tyresö följt av Nynäshamn. Den minsta skillnaden finns i Botkyrka och Salem som uppvisar samma betyg.

Betygsindex fördelat på olika åldersgrupper ser väldigt olika ut. Botkyrka, Huddinge, Nynäshamn, Salem och Tyresö har högt betygsindex i ålder 55 år och uppåt. Åldersgrupperna 25-34 år i Tyresö och Salem ger ett lågt betygsindex för kulturverksamheten. För samtliga kommuner ger åldersgruppen 18-24 år ett lågt betygsindex förutom i Tyresö. I Tyresö är index relativt högt för den åldersgruppen.

När det gäller kulturverksamhet ger invånarna i medelåldern och uppåt ett högre betyg än vad ungdomarna ger.

**Betygsindex: kommunens kulturverksamhet fördelat på åldersgrupp**

Kommun	18-24 år	25-34 år	35-44 år	45-54 år	55-64 år	65-74 år	75 +
Botkyrka	54	58	61	58	56	66	68
Haninge	55	70	60	59	66	61	60
Huddinge	55	65	62	55	53	58	66
Nynäshamn	53	64	65	55	55	63	68
Salem	42	44	72	56	62	66	70
Södertälje	59	62	59	59	66	65	56
Tyresö	62	44	64	61	68	69	68

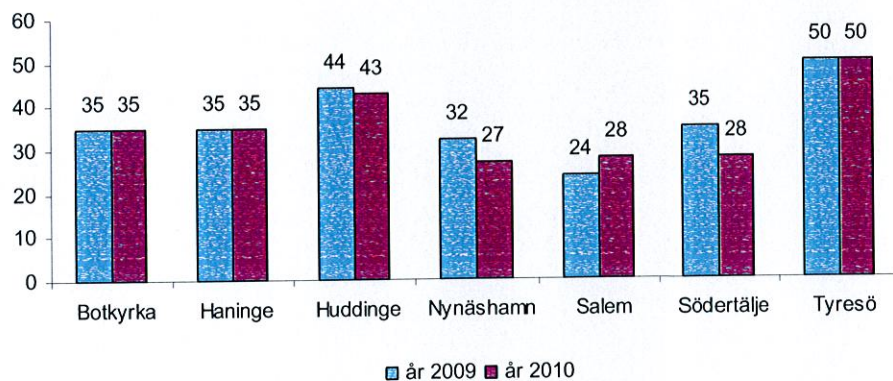
**IDROTT**

**Deltagartillfällena i idrottsföreningar fördelat på ålder**

Nedan visas diagram och tabeller gällande deltagartillfällena i idrottsföreningar fördelat på ålder. Samtliga uppgifter är hämtade från Riksidrottsförbundet genom [www.kolada.se](http://www.kolada.se). Uppgifter från 2011 finns ännu inte publicerade, men för att visa hur deltagandet i idrottsföreningar ser ut i kommunerna för olika åldersgrupper har resultat från åren 2009-2010 vidare analyserats.

Följande tre diagram visar deltagartillfällena i idrottsföreningar i åldersgrupperna 7-12 år, 13-16 år samt 17-20 år.

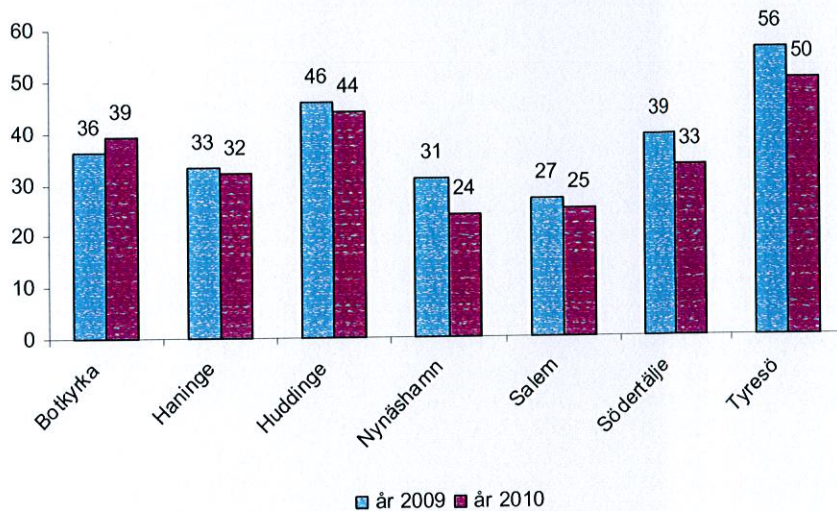
**Deltagartillfällena i idrottsföreningar per invånare i ålder 7-12 år**



Antalet deltagartillfällena i idrottsföreningar antal/invånare 7-12 år har sjunkit i några av kommunerna medan det i andra kommuner har legat kvar på samma nivå. Störst antal deltagartillfällena finns i Tyresö kommun.

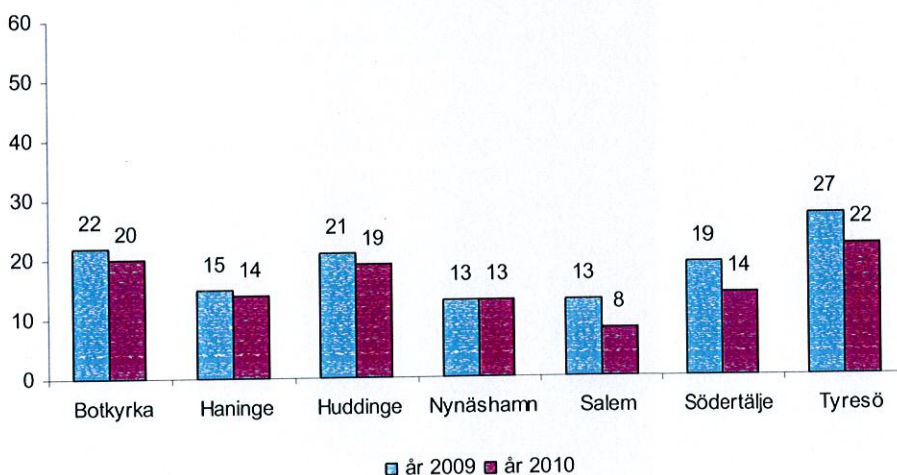
TYRESÖ BOTKYRKA HANINGE HUDDINGE NYKVARNNYNÄSHAMNSALEMSÖDERTÄLJE  
 RTALJETYRESÖBOTKYRKAHANINGE HUDDINGE NYKVARNNYNÄSHAMNSALEMSÖDE  
 EMSÖDERTÄLJETYRESÖBOTKYRKAHANINGE HUDDINGE NYKVARNNYNÄSHAMNSAL  
 AMNSALEMSÖDERTÄLJETYRESÖBOTKYRKAHANINGE HUDDINGE NYKVARNNYNÄSH  
 TYRESÖ BOTKYRKA HANINGE HUDDINGE NYKVARNNYNÄSHAMNSALEMSÖDE  
 EN SÖDERTÄLJETYRESÖBOTKYRKAHANINGE HUDDINGE NYKVARNNYNÄSHAMNSAL  
 EN SÖDERTÄLJETYRESÖBOTKYRKAHANINGE HUDDINGE NYKVARNNYNÄSHAMNSAL

**Deltagartillfällen i idrottsföreningar per invånare i ålder 13-16 år**



Antalet deltagartillfällen i idrottsföreningar i åldern 13-16 år har sjunkit i samtliga kommuner förutom i Botkyrka som går emot trenden och ökar.

**Deltagartillfällen i idrottsföreningar per invånare i ålder 17-20 år**



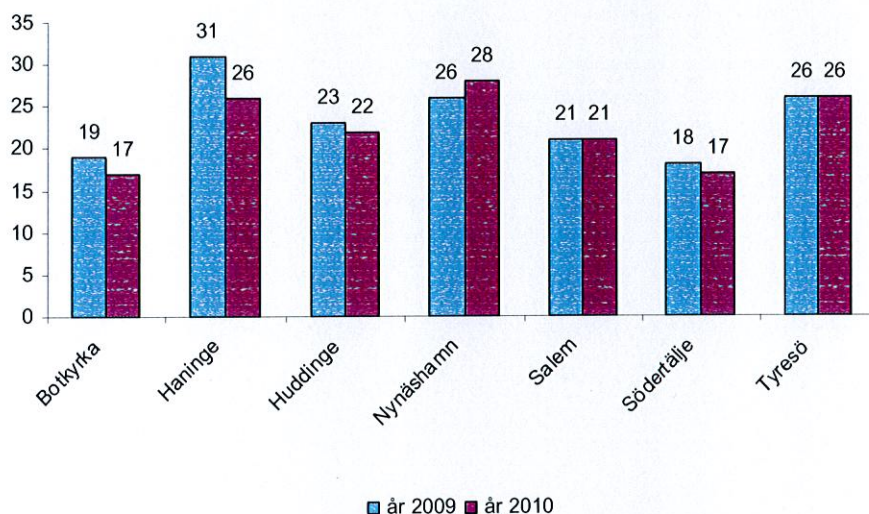
Antalet deltagartillfällen i idrottsföreningar för åldern 17-20 år har minskat i kommunerna mellan år 2009-2010. Undantaget är Nynäshamn som ligger kvar på samma nivå som föregående år. Att döma av de tre ovanstående diagrammen är det i åldersgruppen 17-20 år generellt sett färre deltagartillfällen i idrottsföreningar än övriga åldersgrupper.



### Idrottsföreningar efter flick- eller pojkdominerad verksamhet

Nedan visas diagram och tabeller på idrottsföreningar efter flick- eller pojkdominerad verksamhet. Samtliga uppgifter är hämtade från Riksidrottsförbundet genom [www.kolada.se](http://www.kolada.se). Uppgifter från 2011 finns ännu inte publicerade, men för att analysera ur ett könsperspektiv hur detta ser ut i kommunerna, är uppgifterna från 2009-2010 ändå intressanta.

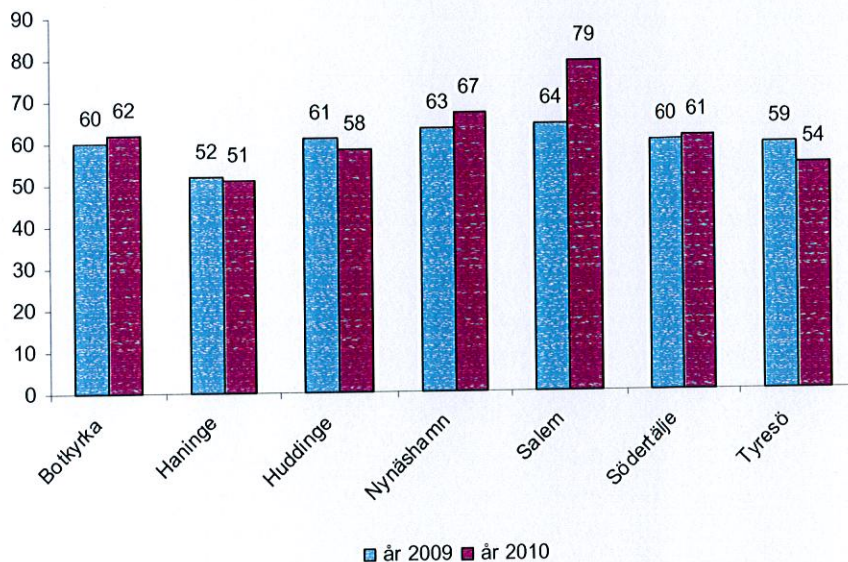
#### Idrottsföreningar med flickdominerad verksamhet (%)



Diagrammet visar antalet idrottsföreningar med LOK-stöd (Statlig lokalt aktivitetsstöd) med flickdominerad verksamhet, dividerat med totalt antal idrottsföreningar med LOK-stöd. LOK-stöd ges till föreningar med aktiviteter för pojkar och flickor 7-20 år samt för handikappidrottare som är äldre än 20 år. Med flickdominerad verksamhet avses att flickorna svarar för mer än 60% av inrapporterade deltagaraktiviteter i föreningen

Andelen idrottsföreningar med flickdominerad verksamhet i procent ser olika ut bland Södertörnskommunerna. Haninge, Nynäshamn och Tyresö har en något högre andel i jämförelse med övriga kommuner. Den senaste statistiken tyder på att störst andel idrottsföreningar med flickdominerad verksamhet finns i Nynäshamn.

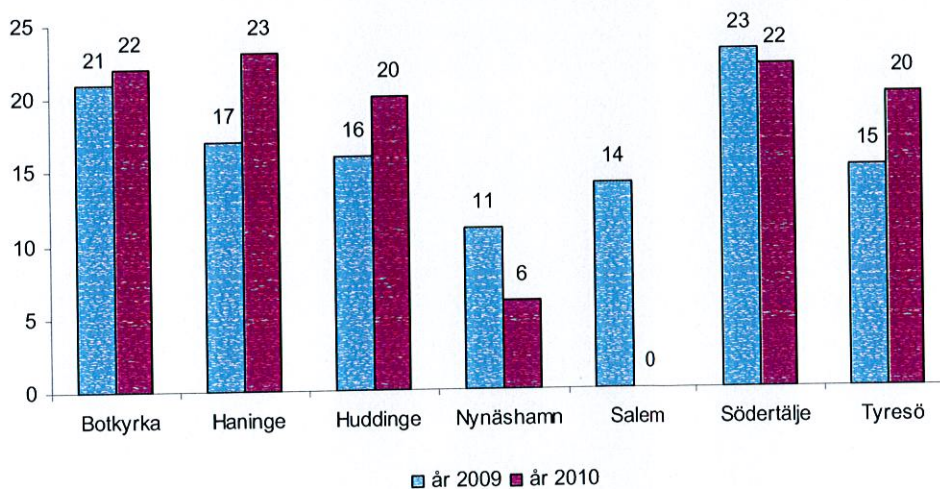
### Idrottsföreningar med pojkdominerad verksamhet (%)



Diagrammet handlar om antalet idrottsföreningar med LOK-stöd (Statlig lokalt aktivitetsstöd) med pojkdominerad verksamhet, dividerat med totalt antal idrottsföreningar med LOK-stöd. LOK-stöd ges till föreningar med aktiviteter för pojkar och flickor 7-20 år samt för handikappidrottare som är äldre än 20 år. Med pojkdominerad verksamhet avses att pojkarna svarar för mer än 60% av inrapporterade deltagaraktiviteter i föreningen.

Mer än hälften av alla idrottsföreningar har en pojkdominerad verksamhet enligt dessa uppgifter. Salems kommun har ökat andelen ytterligare år 2010.

### Idrottsföreningar med varken flick- eller pojkdominerad verksamhet (%)



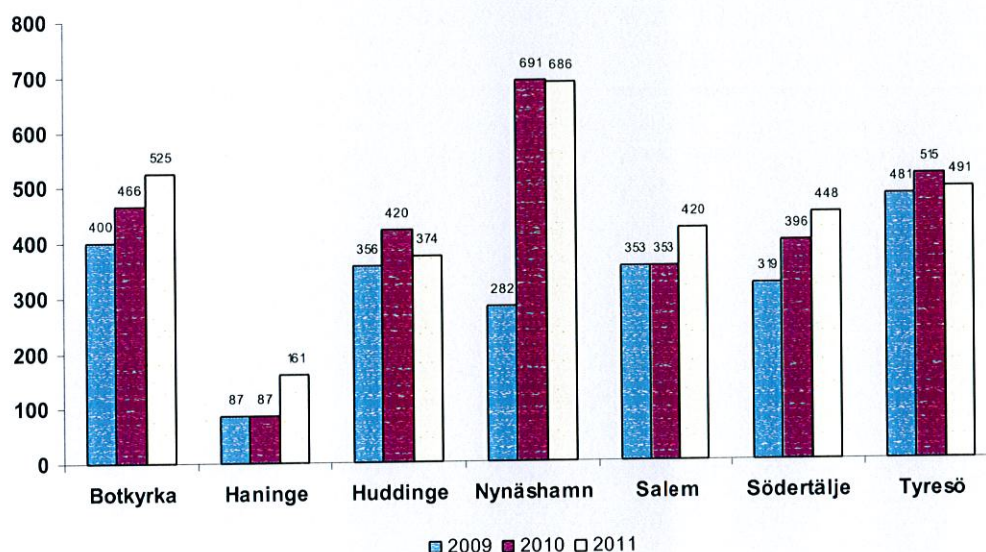
Antalet idrottsföreningar med LOK-stöd (Statlig lokalt aktivitetsstöd) med varken pojkdominerad eller flickdominerad verksamhet, dividerat med totalt antal idrottsföreningar med LOK-stöd. LOK-stöd ges till föreningar med aktiviteter för pojkar och flickor 7-20 år samt för handikappidrottare som är äldre än 20 år.

TYRESÖ BOTKYRKA HANINGE HUDDINGE NYKVARNNYNÄSHAMNSALEMSÖDERTÄLJE  
 RTÄLJETYRESÖBOTKYRKAHANINGE HUDDINGE NYKVARNNYNÄSHAMNSALEMSÖDE  
 EMSÖDERTÄLJETYRESÖBOTKYRKAHANINGE HUDDINGE NYKVARNNYNÄSHAMNSAL  
 AMNSALEMSÖDERTÄLJETYRESÖBOTKYRKAHANINGE HUDDINGE NYKVARNNYNÄSH  
 TYRESÖ BOTKYRKA HANINGE HUDDINGE NYKVARNNYNÄSHAMNSALEMSÖDERTÄLJE  
 TYRESÖ BOTKYRKA HANINGE HUDDINGE NYKVARNNYNÄSHAMNSALEMSÖDERTÄLJE  
 EMSÖDERTÄLJETYRESÖBOTKYRKAHANINGE HUDDINGE NYKVARNNYNÄSHAMNSAL  
 AMNSALEMSÖDERTÄLJETYRESÖBOTKYRKAHANINGE HUDDINGE NYKVARNNYNÄSH

år. Med varken pojkdominerad eller flickdominerad verksamhet avses att varken pojkarna eller flickorna svarar för mer än 60% av inrapporterade deltagaraktiviteter i föreningen

Andelen idrottsföreningar med varken flick- eller pojkdominerad verksamhet har ökat i flertalet av Södertörnskommunerna. Den största ökningen har skett i Haninge. Haninge är också den kommun som har störst andel idrottsföreningar med varken pojks- eller flickdominerad verksamhet.

### Aktivitetsyta (kvm) bollplaner i konstgräs per 1000 invånare

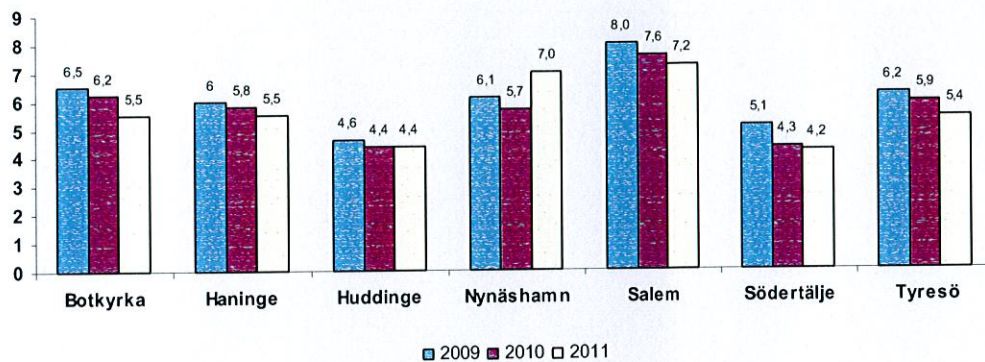


Kommentar: Beräkningen avser samtliga planer i konstgräs som används aktivt för matcher och träning, inklusive närliggande skolors konstgräsplaner på minst 40x20 kvm. Biytor samt omklädningsrum är ej medräknade.

Sedan 2009 har samtliga kommuner ökat sin aktivitetsyta när det gäller bollplaner med konstgräs. Nynäshamn har störst aktivitetsyta bollplan i konstgräs per invånare, medan Haninge är den kommun som minst yta bollplan.

## BIBLIOTEK

### Utlåning per invånare



Kommentar: Beräkningen avser folkbibliotekens utlån av böcker, tidskrifter och AV-media. Skol- och lån vid sjukhusbibliotekslån medräknas ej. Webblån ingår.

Bland de flesta kommunerna har det sedan 2009 skett en minskning i antalet utlån. Endast Nynäshamn påvisar en ökning av utlån under samma period. Huvudorsaken till ökningen är kommunens språksatsning som omfattar särskilda återkommande bokpåsar till såväl grundskoleelever som förskolebarn. Minskningen i utlån i Botkyrka beror främst på att ett bibliotek var stängt för renovering i fyra månader. I Salem lånar invånarna mest bland Södertörns kommuner.

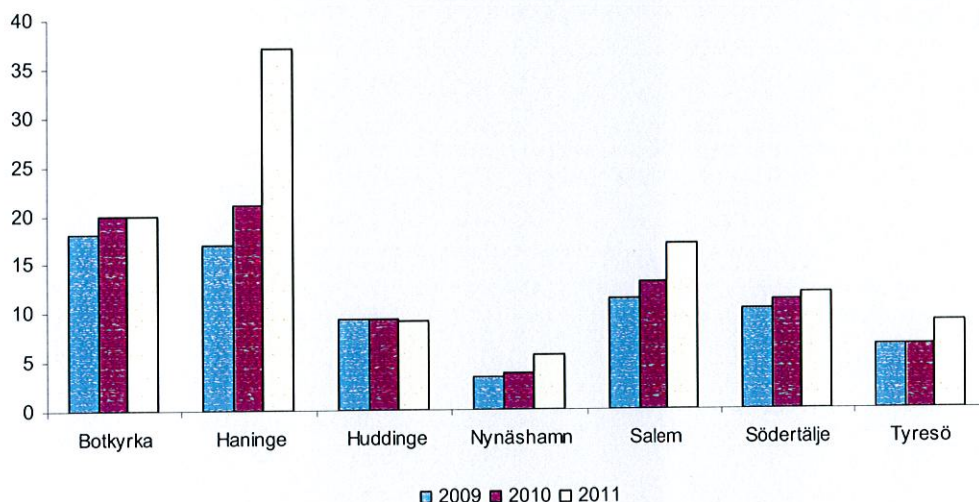
I tabellen nedan framgår det att kvinnor generellt sett lånar böcker mer ofta än män. I Tyresö kommun återfinns den minsta skillnaden av utlån mellan könen, där kvinnor lånar 60 procent av böckerna.

#### Utlån fördelat på kön

	Botkyrka	Haninge	Huddinge	Nynäshamn	Salem	Södertälje	Tyresö
Kvinnor	72	74	74	65	65	71,6	60
Män	28	26	26	35	35	28,4	40

## FRITIDSGÅRDAR

### Fritidsgårdens besökare/antalet invånare i ålder 13-19 år



Antalet besökare varierar mellan kommunernas många fritidsgårdar. Beräkningen av nyckeltalen har dock varit olika bland kommunerna vilket gör att jämförbarhet ska göras med viss försiktighet. I Haninge har det skett en markant ökning mellan 2010 och 2011 i antal besökare till fritidsgårdarna. Haninge har öppnat en ny verksamhet under hösten 2010 som medförde ett flertal antal besökare. Samtidigt har de märkt av en allmän ökning bland fritidsgårdarna utan att det särskilt gjorts några satsningar. I Huddinge har en fritidsgård byggts om under året. Tyresö har fört en annan statistik än övriga kommunerna och mäter istället antal besök i åldergruppen 13-16 år.

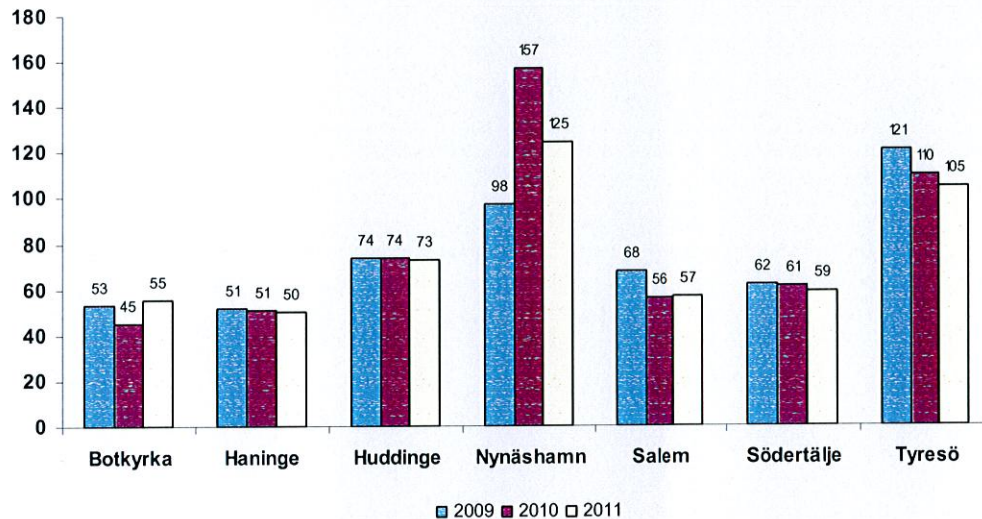
### Frekvens av antal totala besök samt besök fördelat på kön (%)

	Botkyrka	Haninge	Huddinge	Nynäshamn	Salem	Södertälje	Tyresö
Besök	20	37	9,1	5,6	16,8	11,7	9,3
Flickor	32	34	36	40	37	37	29
Pojkar	68	66	64	60	63	63	71

När vi tittar på antalet besök till fritidsgårdarna från ett könsperspektiv är en intressant iakttagelse den skeva fördelningen mellan pojkar och flickor. Pojkar besöker i mycket större utsträckning fritidsgårdar, och trenden ser likadan ut i samtliga kommuner. Störst skillnad finns i Tyresö där omkring 71 procent av de besökande är pojkar.

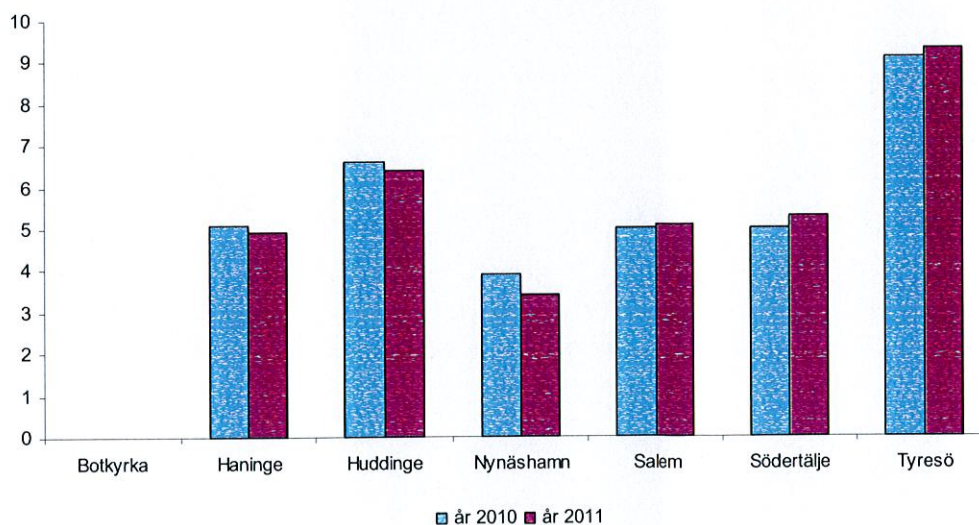
## FÖRENINGSBIDRAG

Föreningsbidrag (kr) netto/invånare



Samtliga kommuner har visat en minskning av föreningsstöd per invånare förutom Botkyrka. Nynäshamn visar ett högre mått gällande föreningsbidrag netto/invånare, men har minskat under år 2011. År 2010 fanns en felaktig siffra med i statistiken. I Nynäshamn har antalet ungdomsföreningar minskat på grund av att föreningar lägger ner sin verksamhet. Sedan 2001 har antalet föreningar minskat med 25 %. Tyresö ligger också relativt högt.

Antal bidragsberättigande deltagartillfällen för barn och ungdomar/invånare



Antalet bidragsberättigande deltagartillfällen i Nynäshamn har minskat med ca 12 000 tillfällen mellan 2010 och 2011. En kraftigare minskning är någon gång tidigare sedan år 2002. Detta kan hänga ihop

med den minskning av antalet ungdomsföreningar som skett under de senaste åren. I Tyresö finns ingen begränsning över antal aktiviteter per vecka.

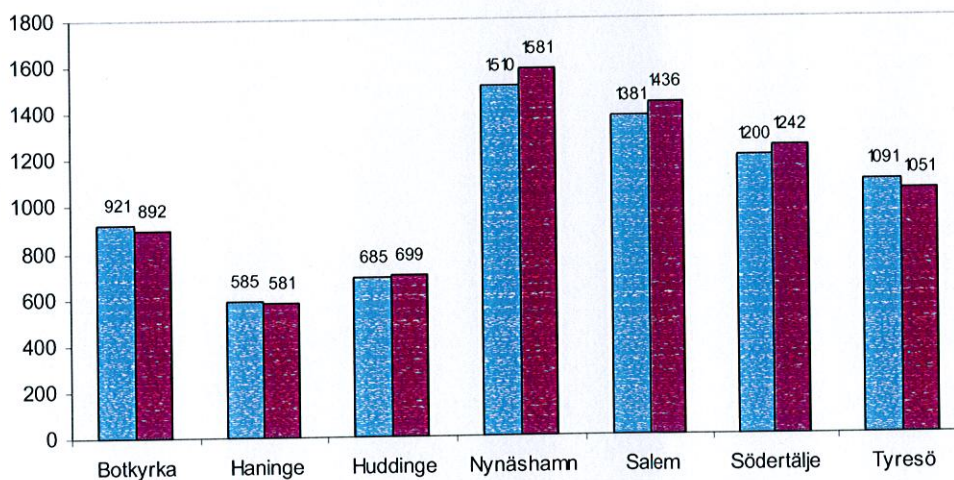
**Antal bidragsberättigande deltagartillfällen för barn och ungdomar/invånare indelning kön**

Kommun	Botkyrka	Haninge	Huddinge	Nynäshamn	Salem	Södertälje	Tyresö
Bidrag	-	4,9	6,4	3,4	5,1	5,3	9,3
Flickor	-	44	38	47	38	39	45
Pojkar	-	56	62	53	62	61	55

När man ser till andelen flickor och pojkar år 7-20 år så är det högre andel pojkar än flickor bland samtliga kommuner som redovisat dessa uppgifter. I Salems kommun finns en uttalad målprioritering för barn och unga som syns tydligast i föreningsbidragen. I Föreningsbidragen finns även en prioritering för flickor 5-20år. De får en krona extra per aktivitetstillfälle.

**KULTUR**

**Nettokostnad (kr) fördelat på invånare i åldern 7 – 19 år**



Nettokostnaden för musik- och kulturskolan i åldergruppen 7-19 år är högre i Nynäshamn, Salem och Södertälje än övriga Södertörnskommunerna. Nynäshamn har ett brett utbud även för vuxna. Salem har genomfört en satsning att få bort kön till kulturskolan år 2009 samt har en renovering av lokalerna genomförts år 2011. Intressant är att Botkyrka har en låg nettokostnad samtidigt som de har en hög andel elever i skolan.

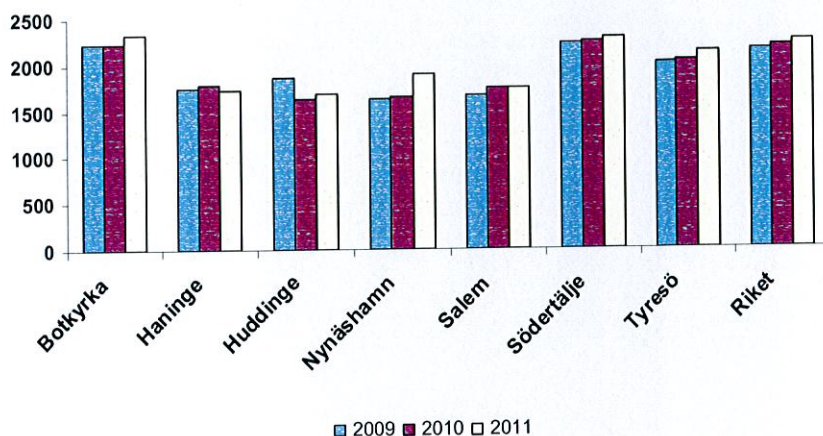
**Andel elever i kulturskolan samt fördelning av flickor och pojkar**

Kommun	Botkyrka	Haninge*	Huddinge	Nynäshamn	Salem	Södertälje	Tyresö
Andel 7-19	25%	6,2%	6,5	14%	25%	12,1%	14%
Flickor	64	61	62	58	-	57	60
Pojkar	36	39	38	42	-	43	40

Andelen flickor i kulturskolan är större än andelen pojkar för samtliga kommuner som redovisat dessa uppgifter.

## KOSTNADER TOTALT KULTUR OCH FRITID

Räkenskapsammandrag netto för Kultur & Fritid kr/invånare



Botkyrka, Södertälje och Tyresö visar enligt diagrammet största nettokostnaderna för kultur och fritid. Likaså gäller andelen nettokostnad av all verksamhet.

### Nettokostnad (kr) för Kultur och Fritid för år 2011

Kommun	Kommun
Botkyrka	2317
Haninge	1725
Huddinge	1685
Nynäshamn	1907
Salem	1737
Södertälje	2280
Tyresö	2137
Stockholms län	1966
Riket	2256
Större städer	2591

Netto avser bruttokostnad – externa intäkter. Källa: SCB

### Andel nettokostnader för kultur och fritid av all verksamhet (%)

Kommun	Kommun
Botkyrka	5,1
Haninge	4,2
Huddinge	3,9
Nynäshamn	4,4
Salem	4
Södertälje	4,7
Tyresö	5,1
Stockholms län	4,7
Riket	4,4
Större städer	5,7

Källa: SCB



## Arbetsgruppen för nyckeltal kultur- och fritid

Namn	Kommun	e-postadress
Lina Karlberg	Botkyrka	<a href="mailto:lina.karlberg@botkyrka.se">lina.karlberg@botkyrka.se</a>
Stein Carlsson	Haninge	<a href="mailto:stein.carlsson@haninge.se">stein.carlsson@haninge.se</a>
Börje Lasses	Huddinge	<a href="mailto:borje.lasses@huddinge.se">borje.lasses@huddinge.se</a>
Christer Dahl	Nynäshamn	<a href="mailto:christer.dahl@nynashamn.se">christer.dahl@nynashamn.se</a>
Rolf Johanson	Salem	<a href="mailto:rolf.johanson@salem.se">rolf.johanson@salem.se</a>
Olle Lindström	Södertälje	<a href="mailto:olle.lindstrom@sodertalje.se">olle.lindstrom@sodertalje.se</a>
Marita Sirviö (sammankallande)	Tyresö	<a href="mailto:marita.sirvio@tyreso.se">marita.sirvio@tyreso.se</a>