



**MARKÖR**  
UNDERSÖKER · UTREDER · UTVÄRDERAR

# Stockholm stad Förskoleundersökning 2013

Hässelby-Vällingby stadsdel



# Presentation

- Om undersökningen
- Frågorna i enkäten
- Inför läsning av rapporten
- Svarsfrekvens
- Resultat
  - Stadsdelen per år
  - Stadsdelen kommunala/fristående förskolor
  - Stadsdelen flickor/pojkar
  - Index per område, KF-indikator och NFI
  - Stadsdelsspecifika frågor



# Om undersökningen

- Undersökningen är en totalundersökning och riktas till samtliga vårdnadshavare med barn i förskola i Stockholm stad, både kommunalt drivna förskolor och enskilt drivna ingår i undersökningen. Syftet med undersökningen är att utveckla den pedagogiska kvaliteten i varje enskild förskola. Resultaten används även för att underlätta valet av förskola för vårdnadshavare i Stockholms stad genom att resultatet publiceras på stockholm.se.
- Undersökningen genomfördes med hjälp av postala utskick där möjlighet gavs att besvara undersökningen via en webblänk med personliga inloggningsuppgifter alternativt en postal enkät. Totalt genomfördes tre postala utskick varav det första innehöll information om undersökningen samt inloggningsuppgifter till att svara via webblänk och de två senare utskicken innehöll även en postal enkät. Undersökningen genomfördes under vecka 7-16 år 2013.
- Urvalet tillhandahölls av Stockholm stad och är hämtat från Stockholm stads register BOSKO. Urvalet innefattade barn som var inskrivna på förskolan i slutet av januari år 2013.
- Denna rapport visar resultaten för förskolor i Hässelby-Vällingby stadsdel.
- Resultaten i rapporten jämförs för stadsdelen mellan år 2011-2013 med Stockholm stad totalt, flickor och pojkar i stadsdelen samt förskolornas regiform såvida minst 5 personer har svarat i respektive grupp.
- Antal svar för Hässelby-Vällingby stadsdel är 2621 st, vilket ger en svarsprocent på 69 %.
- Totalt för Stockholm stad inkom 34 893 svar, vilket ger en svarsprocent på 70 %.
- Markör Marknad & Kommunikation AB, Maria Eklund, maria eklund@markor.se



# Frågorna i enkäten

1. Mitt barns utveckling och lärande uppmuntras.
  2. Den pedagogiska miljön (material och dess tillgänglighet) uppmuntrar till utveckling och lärande.
  3. Mitt barn uppmuntras i att utvecklas språkligt (t.ex. utveckla sitt ordförråd, sin förmåga att berätta, ställa frågor, uttrycka tankar, sin förmåga att lyssna, reflektera, utveckla sitt skriftspråk).
  4. Mitt barn uppmuntras i att utveckla sitt matematiska tänkande (t.ex. förstå mängd, antal, ordning, mätning, tid).
  5. Mitt barn uppmuntras i att utveckla sin förståelse för naturvetenskapliga fenomen (t.ex. förståelse för sambanden i naturen mellan människor, växter och djur).
  6. Mitt barn uppmuntras till lek genom eget skapande (t.ex. dramalek, bildskapande, konstruktion).
  7. Mitt barn uppmuntras till fysiska aktiviteter.
  8. Mitt barns utveckling och lärande synliggörs, dokumenteras och följs upp.
  9. Mitt barn känner sig tryggt.
  10. Flickor och pojkar ges lika möjligheter att utvecklas.
  11. Mitt barn uppmuntras i att utveckla sina sociala förmågor (t.ex. utveckla sin empati, ansvarskänsla tolerans och omtanke inför andra).
  12. Mitt barn uppmuntras i att ta egna initiativ och eget ansvar.
  13. Mitt barns tankar och idéer tas tillvara.
  14. Jag känner mig välkommen att ställa frågor och framföra synpunkter på verksamheten.
  15. Jag får veta vad förskolan gör för att stödja mitt barns utveckling.
  16. Jag har fått information om förskolans mål och arbetssätt.
  17. Jag upplever att förskolan i sin helhet är trygg och säker.
  18. Jag är nöjd med de kulturupplevelser som mitt barn erbjuds i förskolan (t.ex. besök på teater, konserter, museer, möjligheten att själva uttrycka sig med musik, måla, dansa m.m.).
  19. Jag kan rekommendera mitt barns förskola.
  20. Jag har haft möjlighet att välja vilken förskola mitt barn ska gå på.
  21. Jag är som helhet nöjd med mitt barns förskola.
- Not:** Vissa stadsdelar har egna extrafrågor utöver ovanstående 21 frågor.



# Inför läsning av rapporten

- Maskinella avrundningar och internt bortfall förekommer i resultatredovisningen.
- Resultaten redovisas enbart i grupper där minst 5 personer har svarat i varje grupp. Detta innebär exempelvis att om en förskola har färre än 5 svar redovisas inte förskolan separat men vårdnadshavarens svar ingår i totalresultaten.
- Andel som har svarat "Vet ej" visas vid sidan av diagrammen, även andel som besvarat påståendet med 4 eller 5 (5-Instämmer helt) visas som andel nöjda vid sidan av diagrammen.
- Index per område är en sammanvägning av andelen nöjda (betyg 4 + 5) svar per aktuellt frågeområde. KF-indikator är andelen nöjda (betyg 4 + 5) svar på fråga 21. Index per område och KF-indikator mäts i skalan 0-100.
- NFI (NöjdFöräldraIndex) är en indexering av fråga 21 och mäts i skalan 0-100.
- Frågorna nedan har sedan förra årets undersökning omformulerats vilket innebär att de jämförande resultaten mellan åren bör tolkas med försiktighet.
  - Mitt barns utveckling och lärande uppmuntras formulerades år 2012 Mitt barns nyfikenhet och lust att lära uppmuntras.
  - Mitt barns utveckling och lärande synliggörs, dokumenteras och följs upp formulerades år 2012 Mitt barns utveckling och lärande dokumenteras och följs upp.
  - Mitt barn uppmuntras i att utveckla sina sociala förmågor (tex utveckla sin empati, ansvarskänsla, tolerans och omtanke inför andra) formulerades år 2012 Förskolan arbetar medvetet med att utveckla barnens sociala förmåga.
  - Mitt barn uppmuntras i att ta egna initiativ och eget ansvar formulerades år 2012 Mitt barn får stöd i att ta egna initiativ och eget ansvar.
  - Jag upplever att förskolan i sin helhet är trygg och säker formulerades år 2012 Miljön är trygg och säker i förskolan.



# Svarsfrekvens

Hässelby-Vällingby stadsdel	Urval brutto	Urval netto	Antal svar	Svarsfrekvens (%)	Hässelby-Vällingby stadsdel	Urval brutto	Urval netto	Antal svar	Svarsfrekvens (%)
<b>Hässelby-Vällingby totalt</b>	<b>3840</b>	<b>3781</b>	<b>2621</b>	<b>69</b>	<b>Hässelby-Vällingby totalt</b>	<b>3840</b>	<b>3781</b>	<b>2621</b>	<b>69</b>
040361 Gudmundrågatan 12	87	87	62	71	043211 Tårpilsgränd 14	34	34	25	74
040461 Finsk Fsk Vällingbyvägen 61	17	17	15	88	043221 Älghagsstigen 50	34	34	26	76
041011 Kanngjutargränd 24	68	68	46	68	043241 Snödroppsgränd 27	34	34	23	68
041102 Allmänna Förskolan Grimstagatan 57	18	18	11	61	043251 Brunklövergränd 18-20	68	67	52	78
041441 Solleftegatan 14	34	34	33	97	043261 Brandliljegränd 3	68	68	59	87
041461 Vällingbyvägen 61	34	34	28	82	043271 Älvdalsvägen 42	68	65	50	77
041471 Multrågatan 49	68	68	51	75	043281 Drivbänksvägen 1	51	51	30	59
041481 Söderberga Gårdsväg 21a	85	85	55	65	043291 Handikappförskolan Skalman	6	6	4	67
041491 Söderberga Allé 1 (Allergi)	15	15	10	67	043301 Smedshagsvägen 5	34	34	31	91
041511 Vällingbyvägen 145	41	40	33	83	043401 Njurundagatan 10-12	34	34	33	97
042011 Skattegårdsvägen 71	68	68	59	87	043407 Sunnanäng	80	80	54	68
042021 Skattegårdsvägen 75	53	52	44	85	043817 Mästerkatten	32	31	24	77
042031 Jämtlandsgatan 118	26	26	18	69	043827 Sjöfågeln	61	61	35	57
042041 Jämtlandsgatan 181	86	86	50	58	043837 Giraffen Pysslingen Ab	59	58	41	71
042047 Fkp Käpphästen Dgh	19	19	16	84	043847 Riddersborg fd Knyttebo	22	22	22	100
042091 Autismförskolan Bräckegatan 12	6	5	1	20	043857 Gläntan fd knyttegården	53	53	47	89
042101 Bräckegatan 12	20	20	9	45	043877 Dungen fd mullestugan	52	52	41	79
042201 Abiskovägen 8	36	33	16	48	043887 Rödklövern	80	80	42	53
043001 Enspännargatan 1	33	32	25	78	043897 Kärleksörten	57	55	40	73
043011 Olle Engkvists väg 12	32	29	14	48	043907 Strandrågen	54	54	32	59
043021 Astrakangatan 106	35	35	26	74	044037 Björkbacken	86	86	61	71
043041 Beata Sparres gränd 22	68	67	43	64	044047 Ryttis	54	54	44	81
043051 Maltesholmsvägen 91	52	51	26	51	044057 Järneken	58	58	47	81
043061 Liljeörnsgatan 35 a	69	64	43	67	044097 Aprikosen Förskola Ab	72	69	33	48
043071 Astrakangatan 125	35	35	31	89	044117 Förskolan Albetol	54	52	20	38
043081 Ormängsgatan 71	47	47	26	55	044127 Förskolan Vindivil	35	34	22	65
043101 Måbärsstigen 39	102	99	74	75	044137 Kyrkans allm. Förskola.	30	30	24	80
043111 Aprikosgatan 64	46	46	36	78	044157 Dialog Förskolan Vällingby	58	54	23	43
043131 Kaprifolvägen 12	36	36	35	97	044177 Al-Azhar förskola	43	39	5	13
043141 Fyrklöversbackarna 14	33	33	24	73	044197 Strandens förskola	66	65	37	57
043151 Friherregatan 7	49	42	24	57	044201 Västergöksvägen 115	34	34	29	85
043161 Melongatan 24	52	52	29	56	044211 Ryttmästarvägen 91	34	34	30	88
043171 Lingonrisgränd 4	59	58	37	64	044217 Mänen Famnens förskola	40	39	10	26
043201 Gulsippsgränd 6	69	69	62	90	045011 Ullvidevägen 177	68	68	53	78



# Svarsfrekvens

Hässelby-Vällingby stadsdel	Urval brutto	Urval netto	Antal svar	Svars- frekvens (%)
<b>Hässelby-Vällingby totalt</b>	<b>3840</b>	<b>3781</b>	<b>2621</b>	<b>69</b>
045021 Skogsnävegränd 16	60	60	41	68
045031 Ivarskärsvägen 119	50	50	43	86
045067 Torparmor	81	81	61	75
045097 Piongränd AB	45	41	23	56
045117 Pysslingen Trolleborgen	92	92	54	59
045127 Mäster Karl	4	4	1	25
045201 Ivarskärsvägen 4b	34	34	21	62
046021 Tumultgränd 69	98	95	68	72
046501 Renfanegränd 6	65	65	48	74

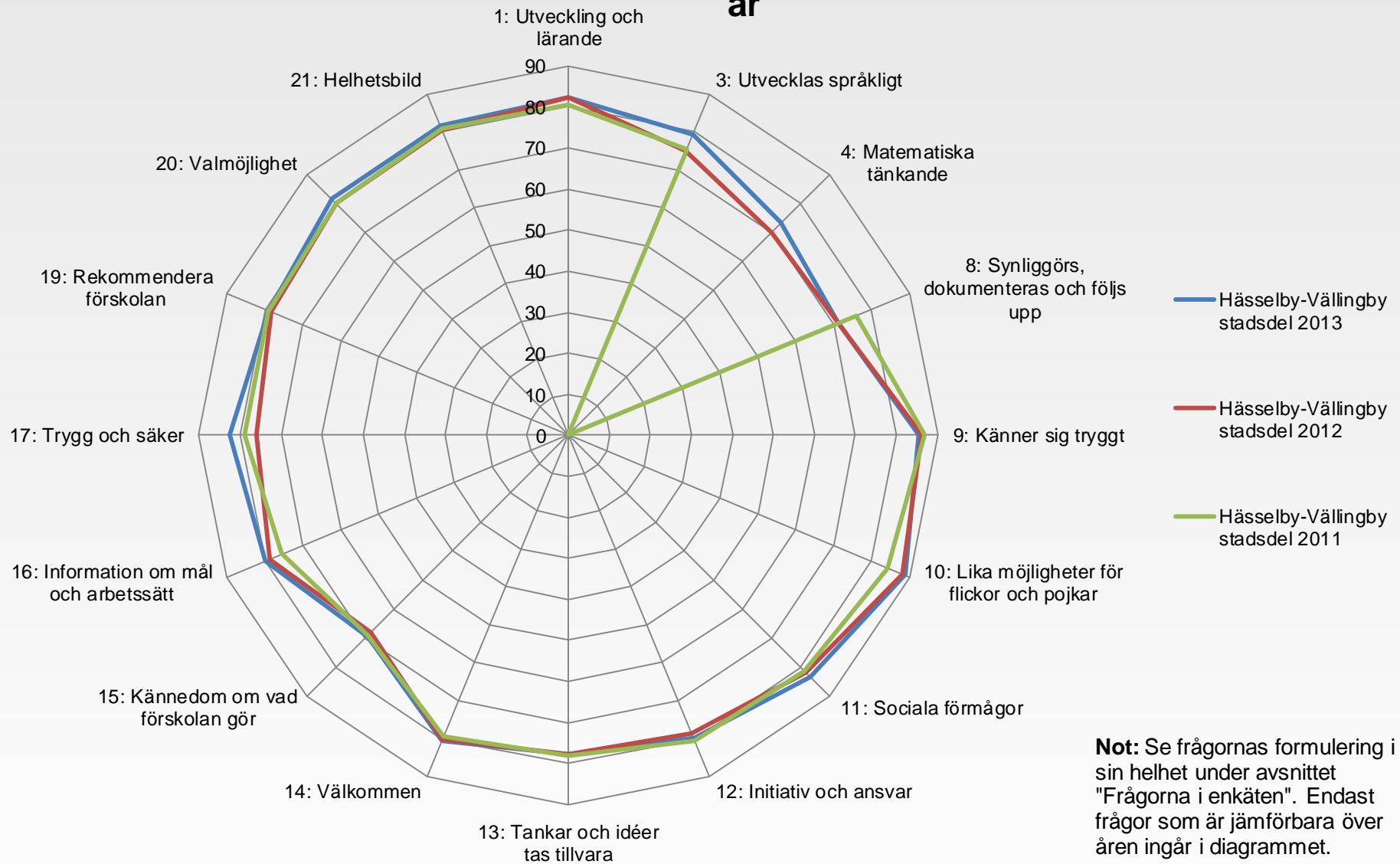




# Stadsdelen per år



# Hässelby-Vällingby stadsdel andel nöjda (betyg 4 + 5) per fråga per år

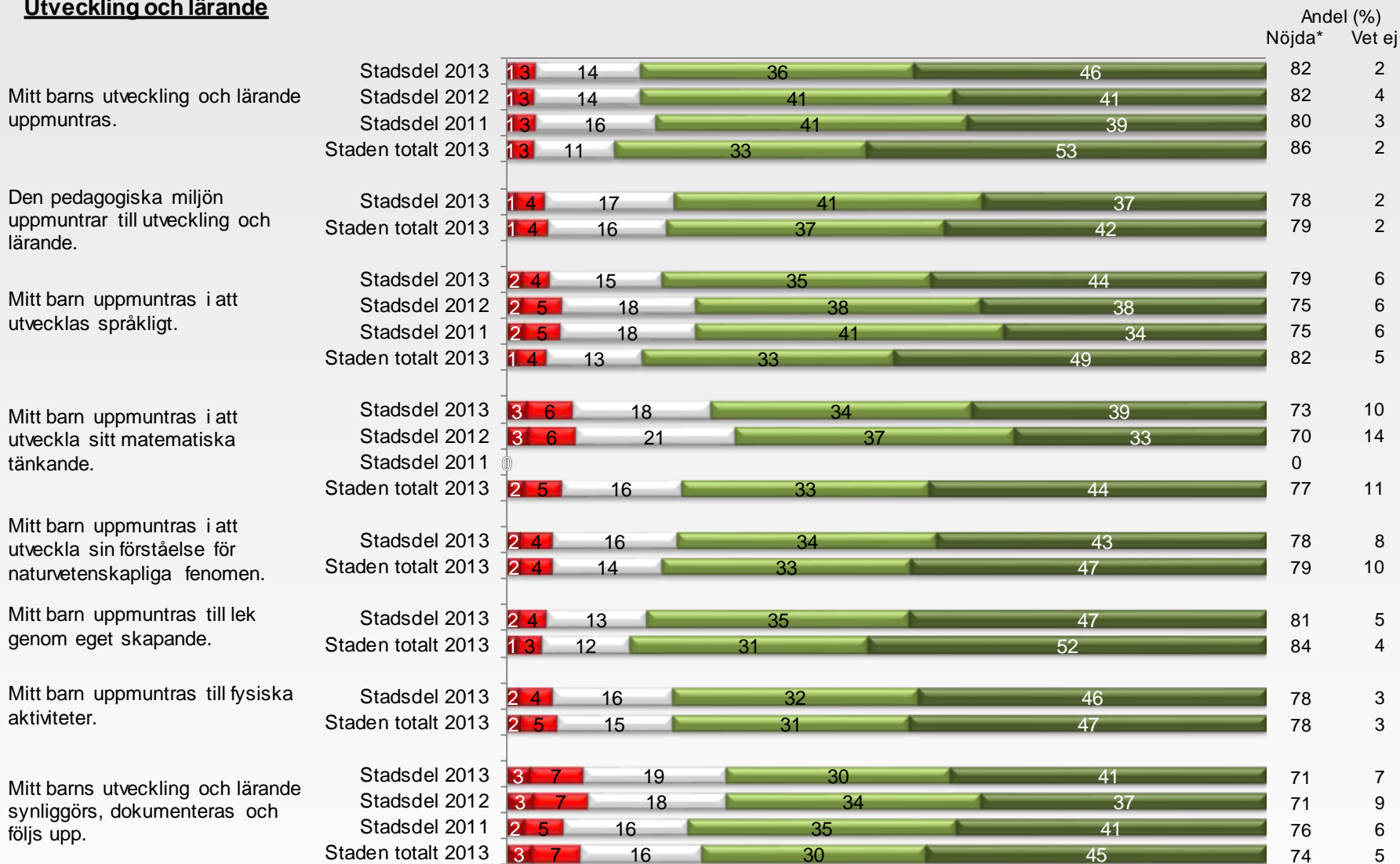


**Not:** Se frågornas formulering i sin helhet under avsnittet "Frågorna i enkäten". Endast frågor som är jämförbara över åren ingår i diagrammet.



# Hässelby-Vällingby stadsdel per år jämfört med staden totalt

## Utveckling och lärande

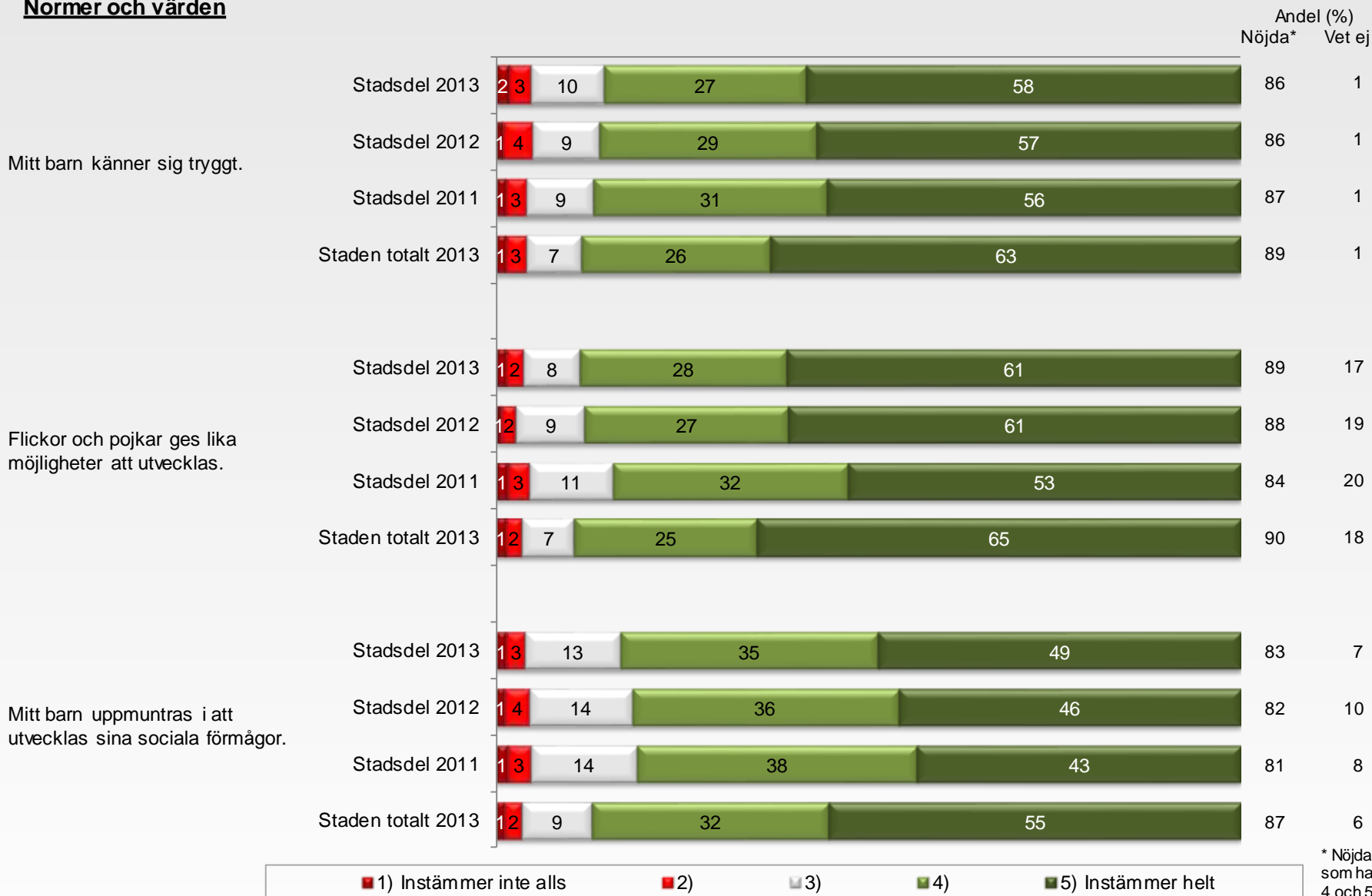


\* Nöjda visar de som har svarat 4 och 5.



# Hässelby-Vällingby stadsdel per år jämfört med staden totalt

## Normer och värden



\* Nöjda visar de som har svarat 4 och 5.

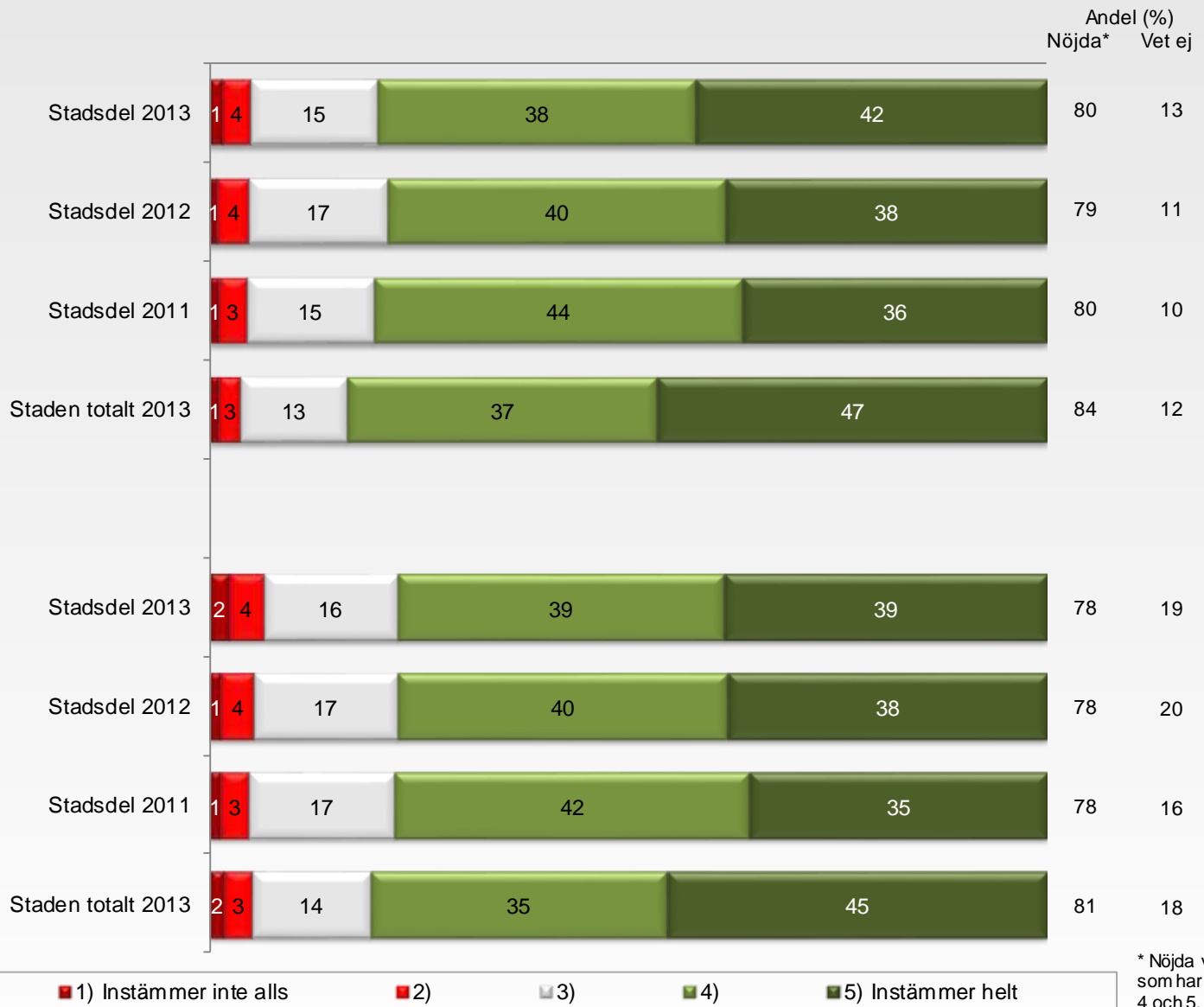


# Hässelby-Vällingby stadsdel per år jämfört med staden totalt

## Barns inflytande

Mitt barn uppmuntras i att ta egna initiativ och eget ansvar.

Mitt barns tankar och idéer tas tillvara.



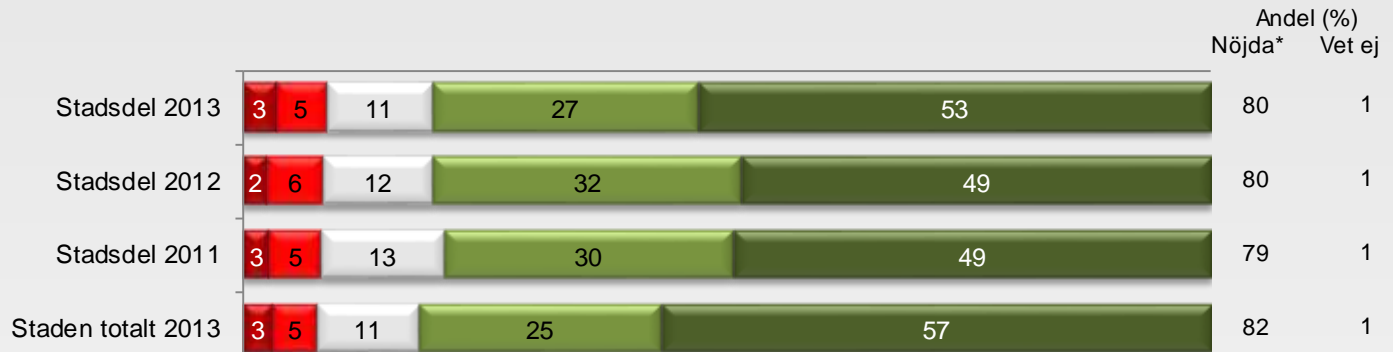
\* Nöjda visar de som har svarat 4 och 5.




# Hässelby-Vällingby stadsdel per år jämfört med staden totalt

## Samverkan med hemmet


Jag känner mig välkommen att ställa frågor och framföra synpunkter på verksamheten.



Jag får veta vad förskolan gör för att stödja mitt barns utveckling.



Jag har fått information om förskolans mål och arbetssätt.

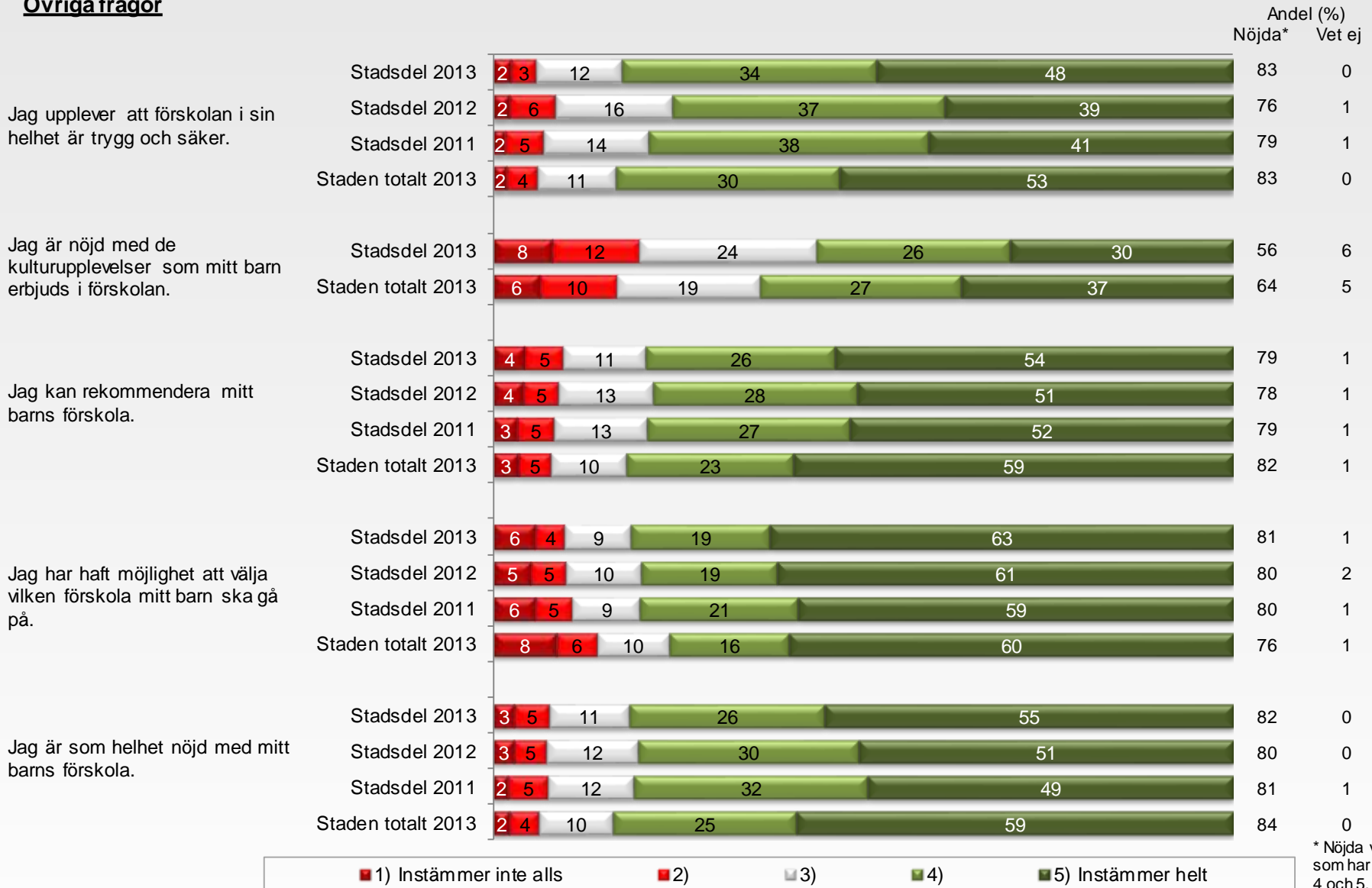


\* Nöjda visar de som har svarat 4 och 5.



# Hässelby-Vällingby stadsdel per år jämfört med staden totalt

## Övriga frågor



\* Nöjda visar de som har svarat 4 och 5.



# Stadsdelen kommunala/fristående förskolor






## Hässelby-Vällingby stadsdel kommunala och fristående förskolor per år jämfört med staden totalt

### Utveckling och lärande

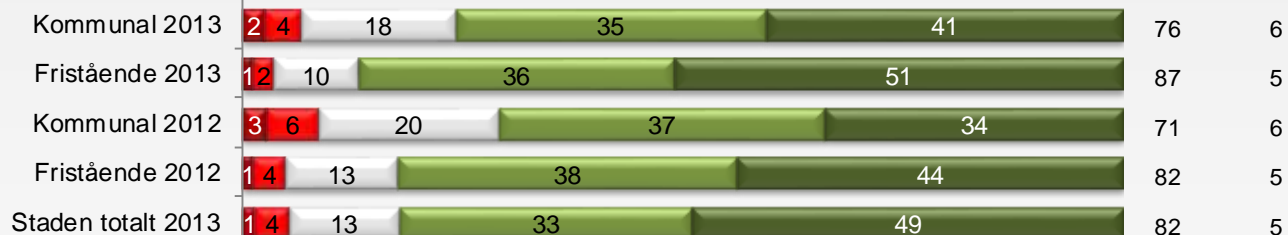
Mitt barns utveckling och lärande uppmuntras.



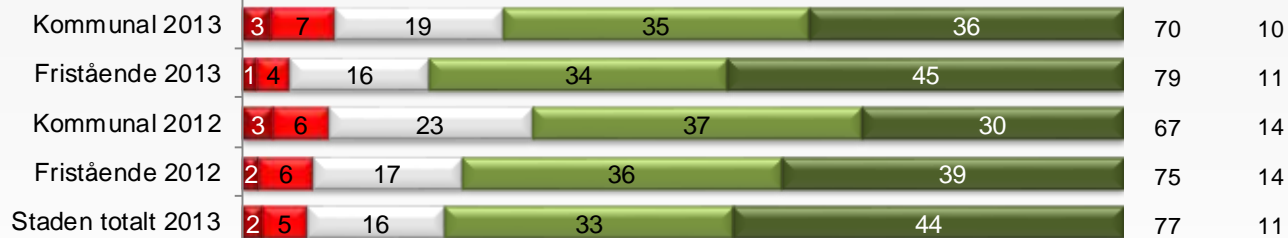
Den pedagogiska miljön uppmuntrar till utveckling och lärande.



Mitt barn uppmuntras i att utvecklas språkligt.



Mitt barn uppmuntras i att utveckla sitt matematiska tänkande.



1) Instämmer inte alls 2) 3) 4) 5) Instämmer helt

\* Nöjda visar de som har svarat 4 och 5.



## Hässelby-Vällingby stadsdel kommunala och fristående förskolor per år jämfört med staden totalt

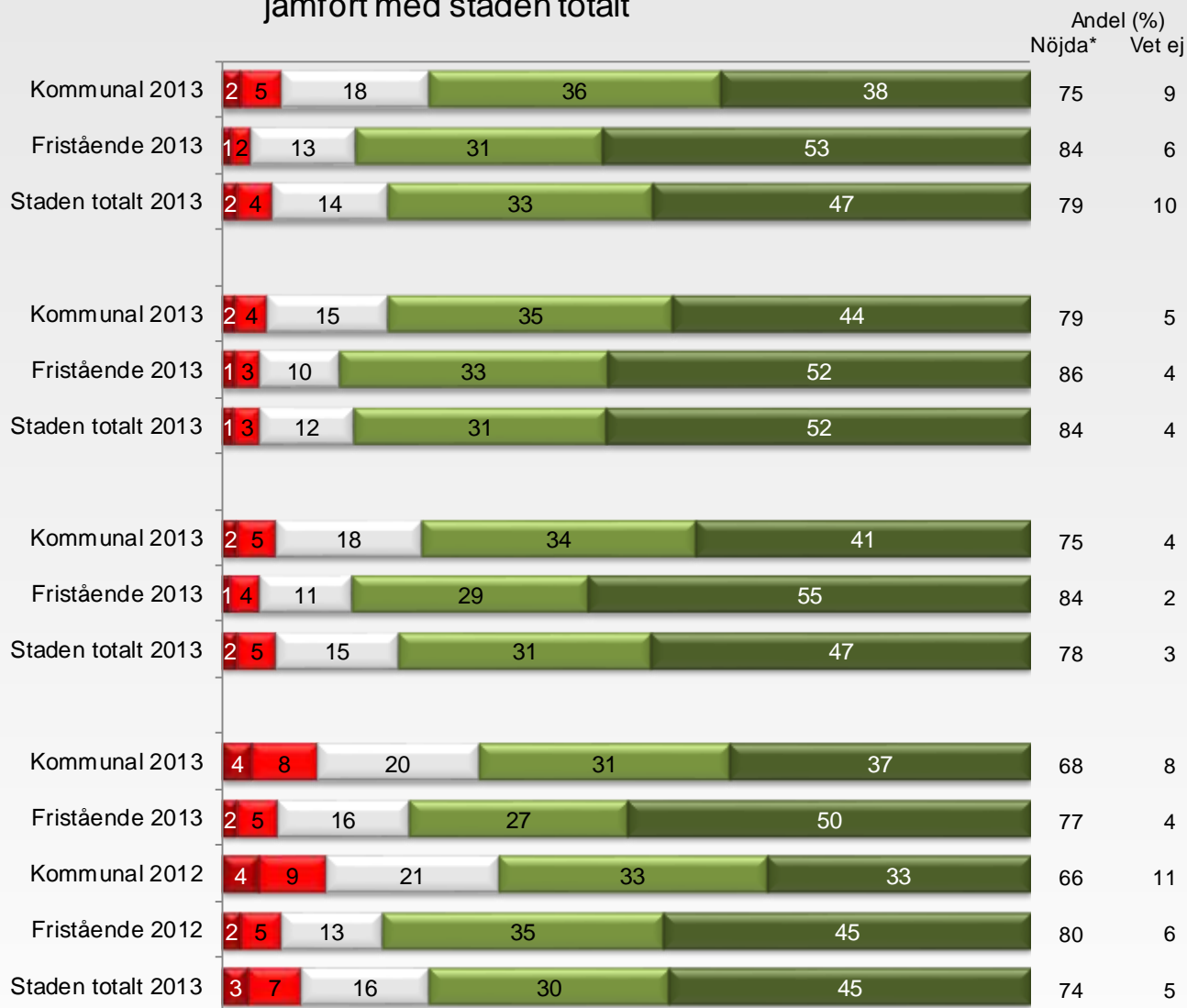
### Utveckling och lärande

Mitt barn uppmuntras i att utveckla sin förståelse för naturvetenskapliga fenomen.

Mitt barn uppmuntras till lek genom eget skapande.

Mitt barn uppmuntras till fysiska aktiviteter.

Mitt barns utveckling och lärande synliggörs, dokumenteras och följs upp.



■ 1) Instämmer inte alls ■ 2) ■ 3) ■ 4) ■ 5) Instämmer helt

\* Nöjda visar de som har svarat 4 och 5.



# Hässelby-Vällingby stadsdel kommunala och fristående förskolor per år jämfört med staden totalt

## Normer och värden

Mitt barn känner sig tryggt.

Flickor och pojkar ges lika möjligheter att utvecklas.

Mitt barn uppmuntras i att utveckla sina sociala förmågor.



1) Instämmer inte alls    2)    3)    4)    5) Instämmer helt

\* Nöjda visar de som har svarat 4 och 5.

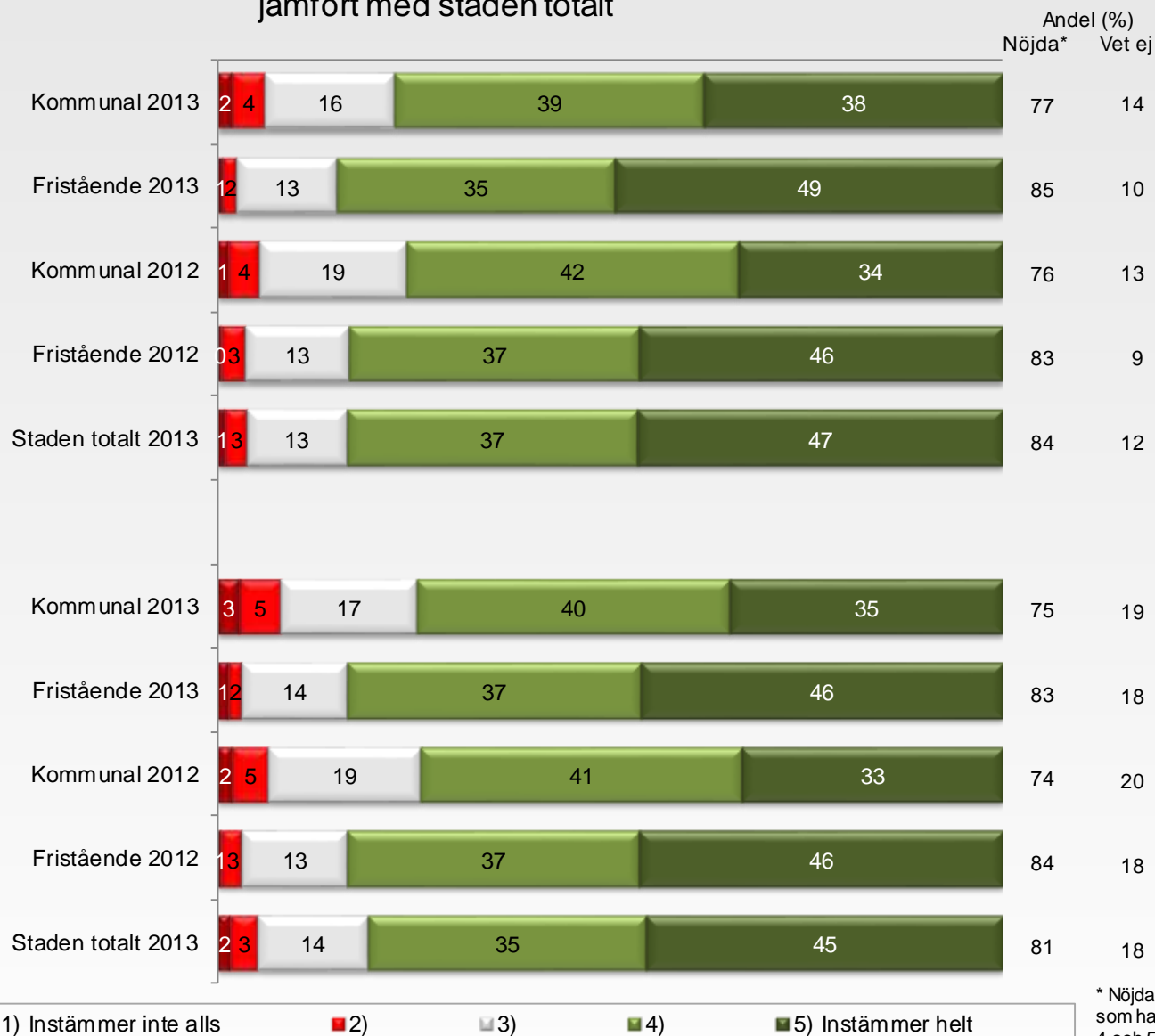


## Hässelby-Vällingby stadsdel kommunala och fristående förskolor per år jämfört med staden totalt

### Barns inflytande

Mitt barn uppmuntras i att ta egna initiativ och eget ansvar.

Mitt barns tankar och idéer tas tillvara.



\* Nöjda visar de som har svarat 4 och 5.



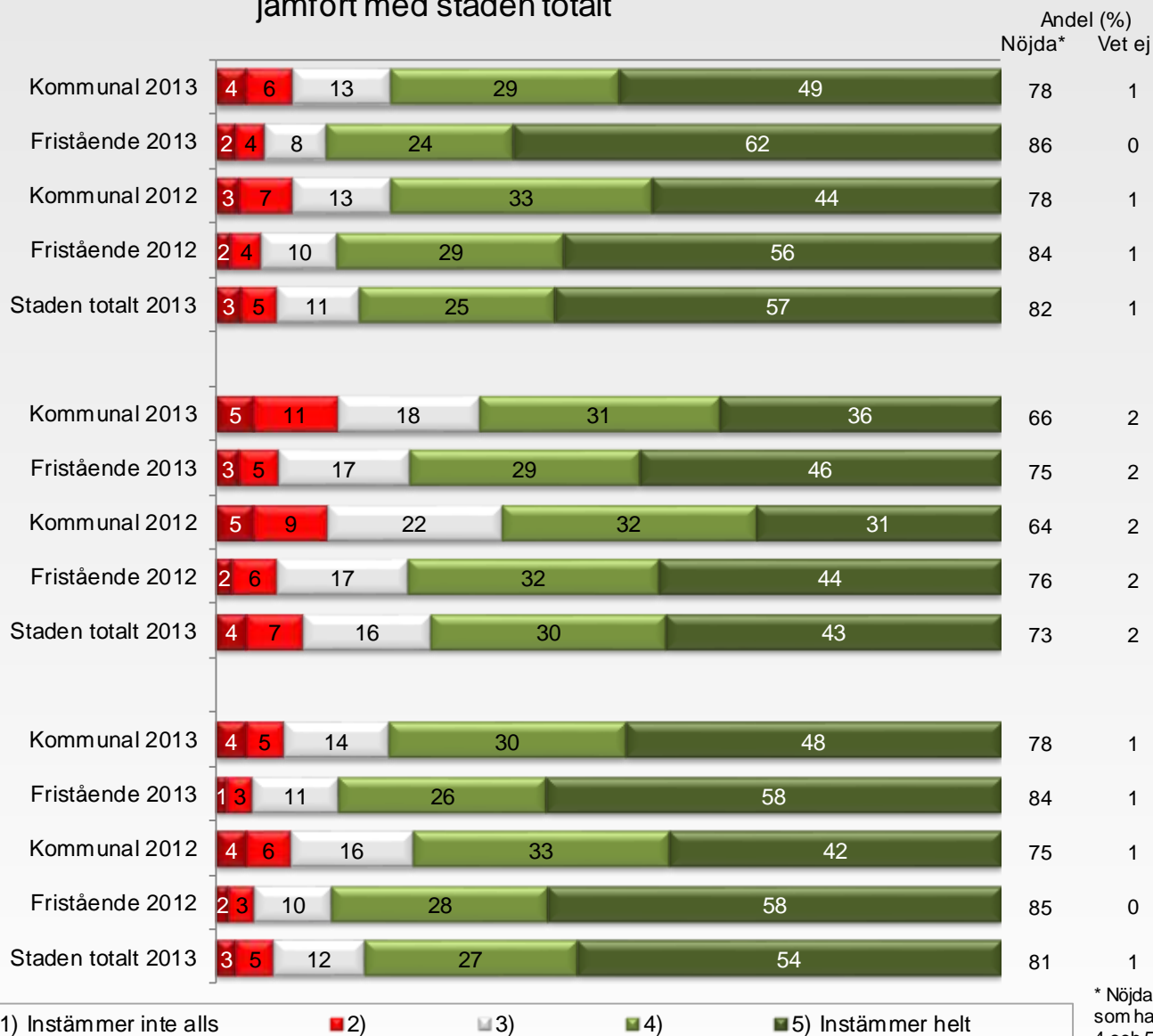
## Hässelby-Vällingby stadsdel kommunala och fristående förskolor per år jämfört med staden totalt

### Samverkan med hemmet

Jag känner mig välkommen att ställa frågor och framföra synpunkter på verksamheten.

Jag får veta vad förskolan gör för att stödja mitt barns utveckling.

Jag har fått information om förskolans mål och arbetssätt.



1) Instämmer inte alls 2) 3) 4) 5) Instämmer helt

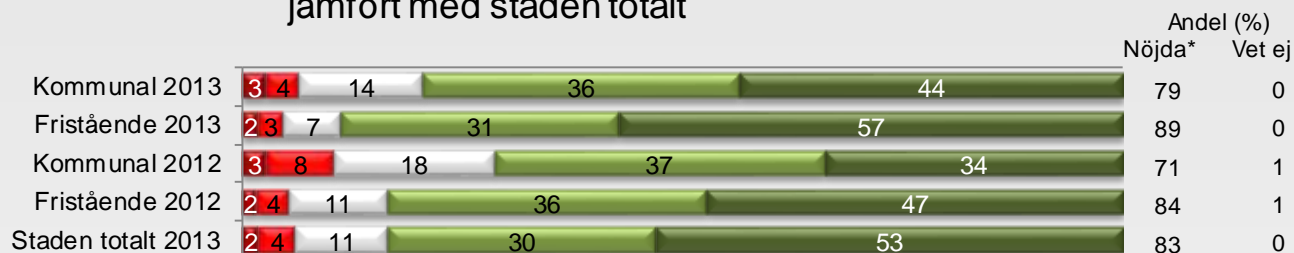
\* Nöjda visar de som har svarat 4 och 5.



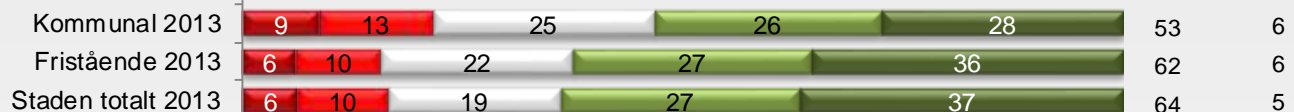
## Hässelby-Vällingby stadsdel kommunala och fristående förskolor per år jämfört med staden totalt

### Övriga frågor

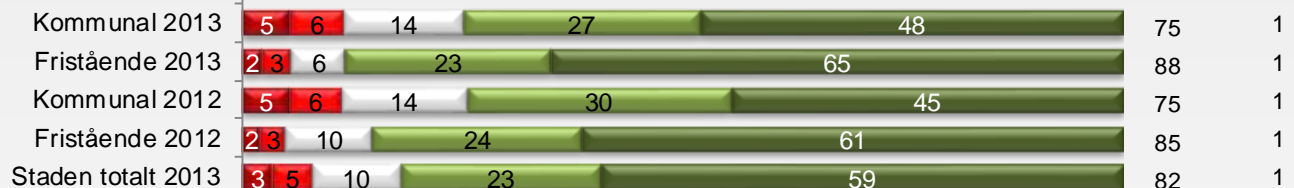
Jag upplever att förskolan i sin helhet är trygg och säker.




Jag är nöjd med de kulturupplevelser som mitt barn erbjuds i förskolan.



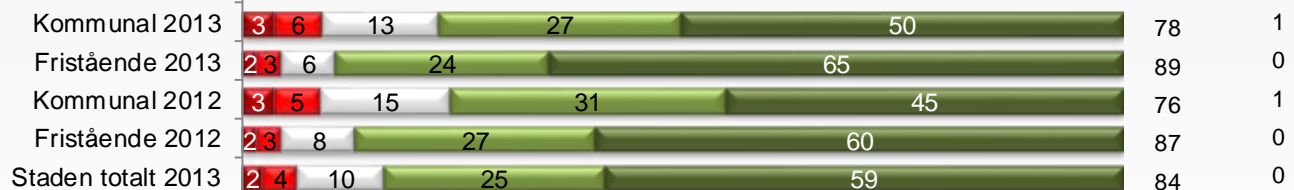
Jag kan rekommendera mitt barns förskola.



Jag har möjlighet att välja vilken förskola mitt barn ska gå på.



Jag är som helhet nöjd med mitt barns förskola.



1) Instämmer inte alls 2) 3) 4) 5) Instämmer helt

\* Nöjda visar de som har svarat 4 och 5.



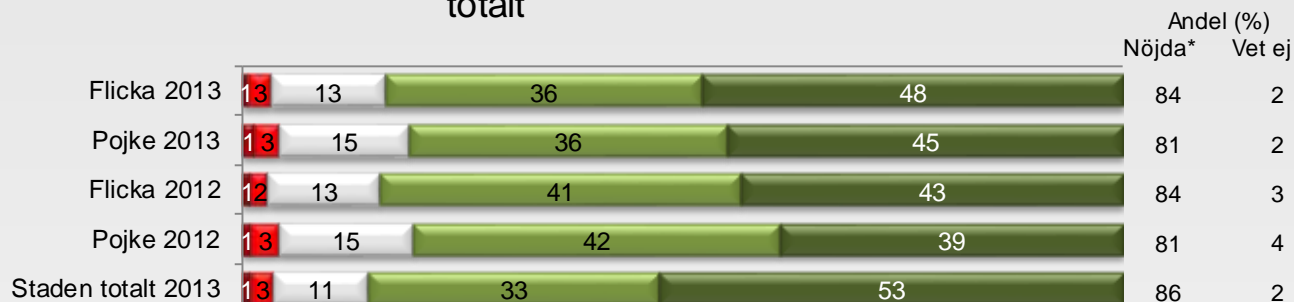
# Stadsdelen flickor/pojkar




# Hässelby-Vällingby stadsdel flickor och pojkar per år jämfört med staden totalt

## Utveckling och lärande

Mitt barns utveckling och lärande uppmuntras.



Den pedagogiska miljön uppmuntrar till utveckling och lärande.



Mitt barn uppmuntras i att utvecklas språkligt.



Mitt barn uppmuntras i att utveckla sitt matematiska tänkande.



1) Instämmer inte alls 2) 3) 4) 5) Instämmer helt

\* Nöjda visar de som har svarat 4 och 5.

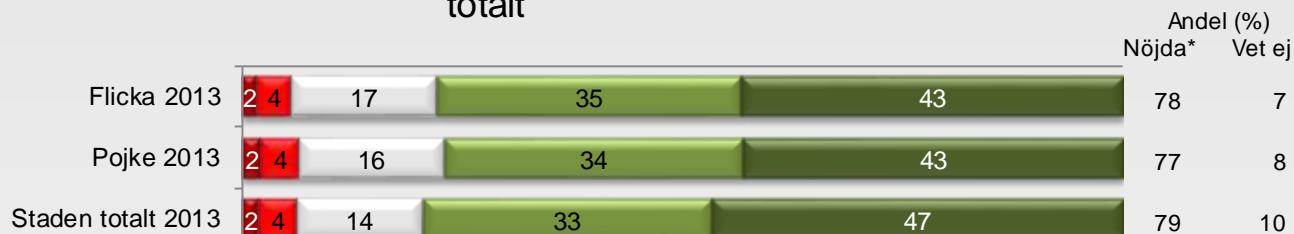





## Hässelby-Vällingby stadsdel flickor och pojkar per år jämfört med staden totalt

### Utveckling och lärande


Mitt barn uppmuntras i att utveckla sin förståelse för naturvetenskapliga fenomen.



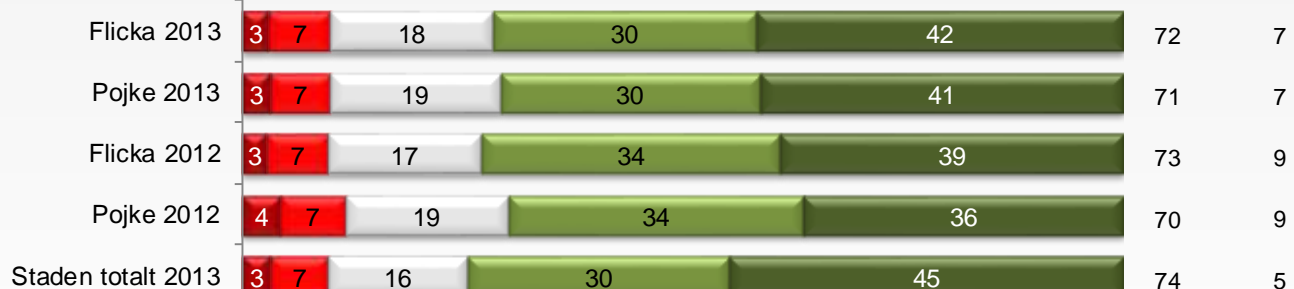
Mitt barn uppmuntras till lek genom eget skapande.



Mitt barn uppmuntras till fysiska aktiviteter.



Mitt barns utveckling och lärande synliggörs, dokumenteras och följs upp.



1) Instämmer inte alls    2)    3)    4)    5) Instämmer helt

\* Nöjda visar de som har svarat 4 och 5.



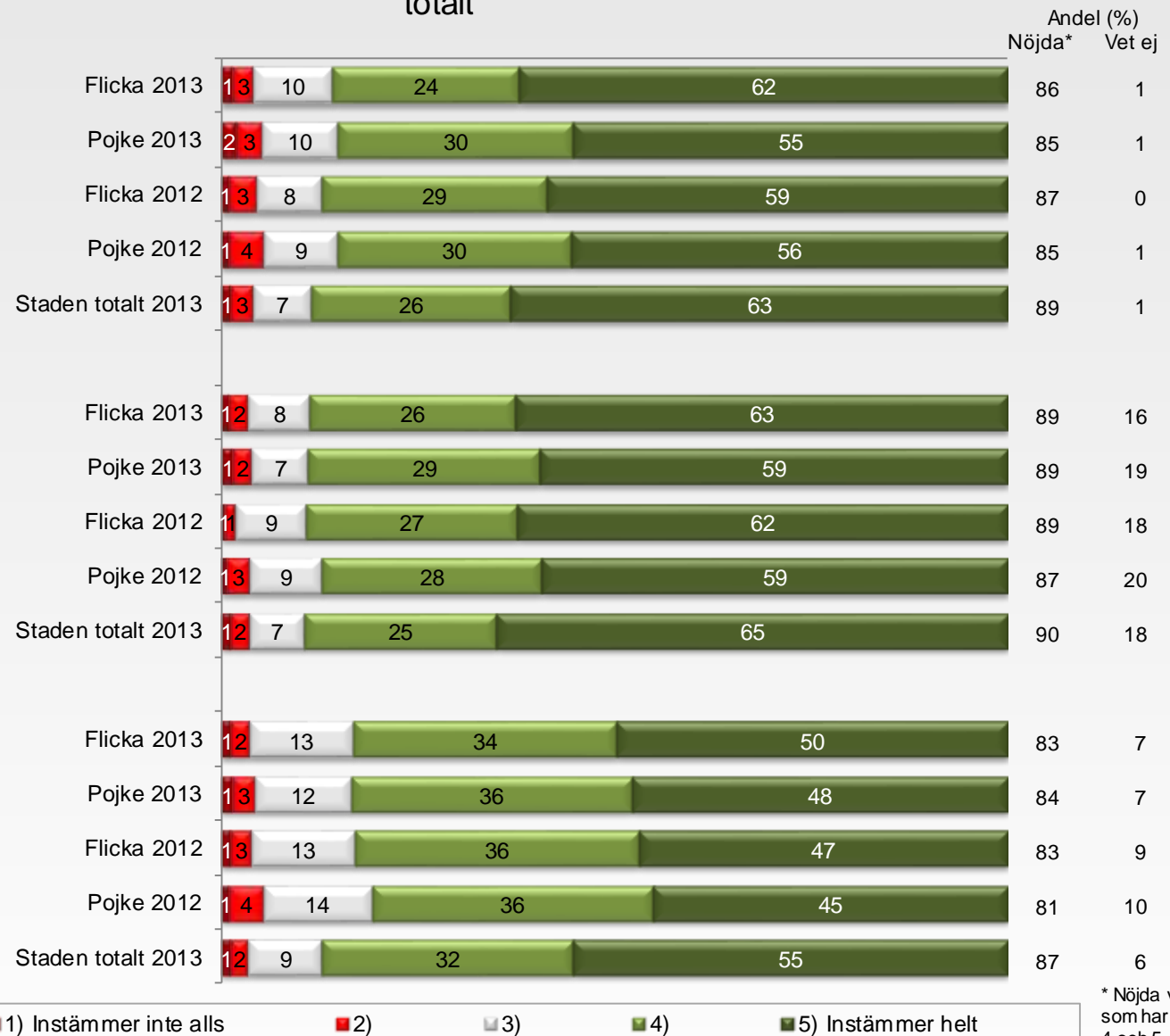
# Hässelby-Vällingby stadsdel flickor och pojkar per år jämfört med staden totalt

## Normer och värden

Mitt barn känner sig tryggt.

Flickor och pojkar ges lika  
möjligheter att utvecklas.

Mitt barn uppmuntras i att  
utveckla sina sociala förmågor.



1) Instämmer inte alls 2) 3) 4) 5) Instämmer helt

\* Nöjda visar de som har svarat 4 och 5.

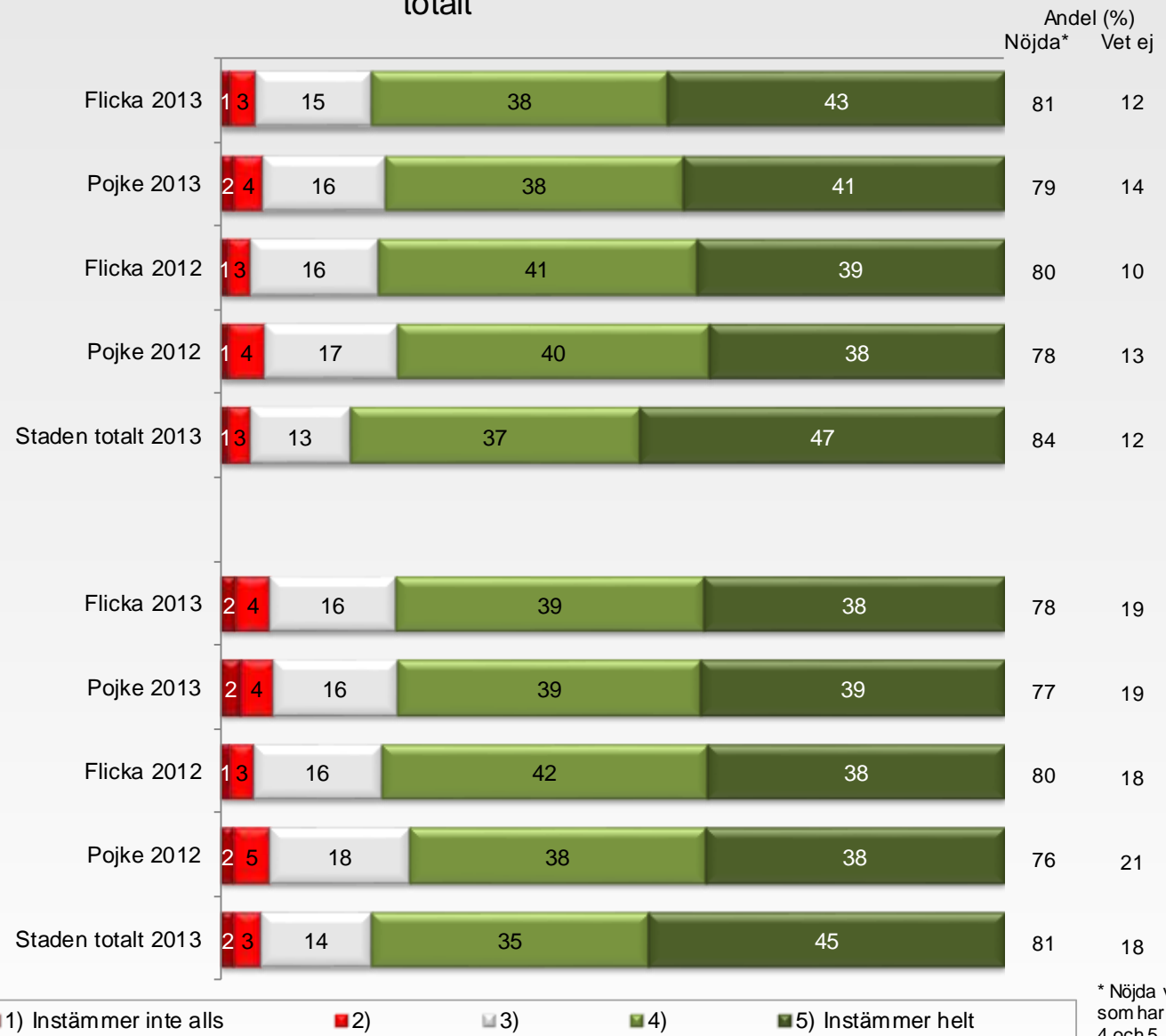


# Hässelby-Vällingby stadsdel flickor och pojkar per år jämfört med staden totalt

## Barns inflytande

Mitt barn uppmuntras i att ta egna initiativ och eget ansvar.

Mitt barns tankar och idéer tas tillvara.



\* Nöjda visar de som har svarat 4 och 5.



# Hässelby-Vällingby stadsdel flickor och pojkar per år jämfört med staden totalt

## Samverkan med hemmet

Jag känner mig välkommen att ställa frågor och framföra synpunkter på verksamheten.

Jag får veta vad förskolan gör för att stödja mitt barns utveckling.

Jag har fått information om förskolans mål och arbetssätt.



1) Instämmer inte alls 2) 3) 4) 5) Instämmer helt

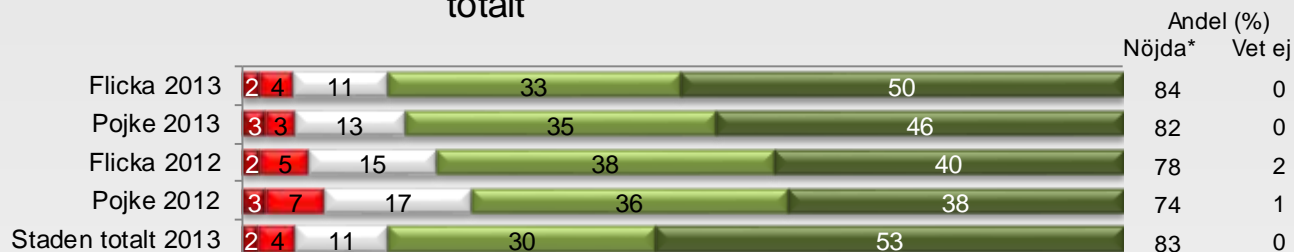
\* Nöjda visar de som har svarat 4 och 5.



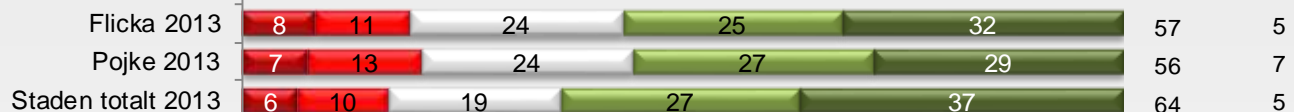
## Hässelby-Vällingby stadsdel flickor och pojkar per år jämfört med staden totalt

### Övriga frågor

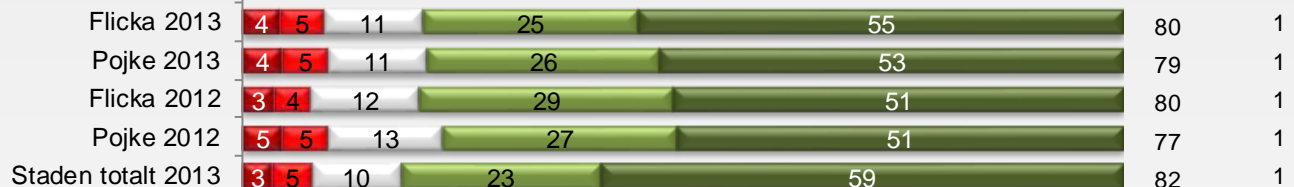
Jag upplever att förskolan i sin helhet är trygg och säker.



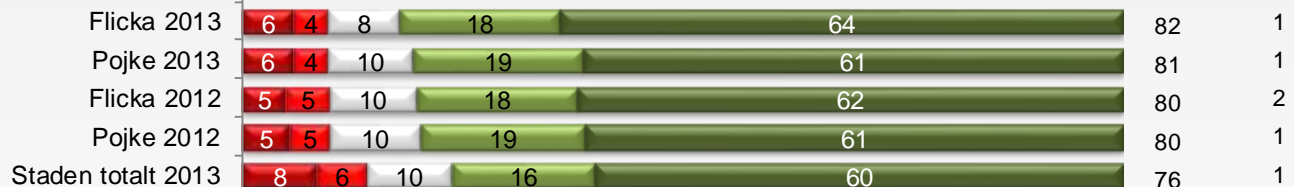
Jag är nöjd med de kulturupplevelser som mitt barn erbjuds i förskolan.



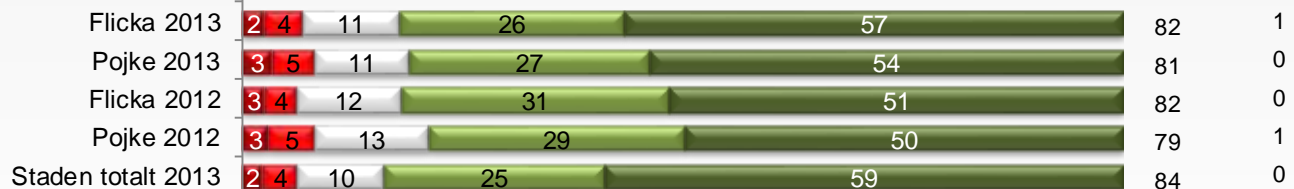
Jag kan rekommendera mitt barns förskola.



Jag har möjlighet att välja vilken förskola mitt barn ska gå på.



Jag är som helhet nöjd med mitt barns förskola.



1) Instämmer inte alls    2)    3)    4)    5) Instämmer helt

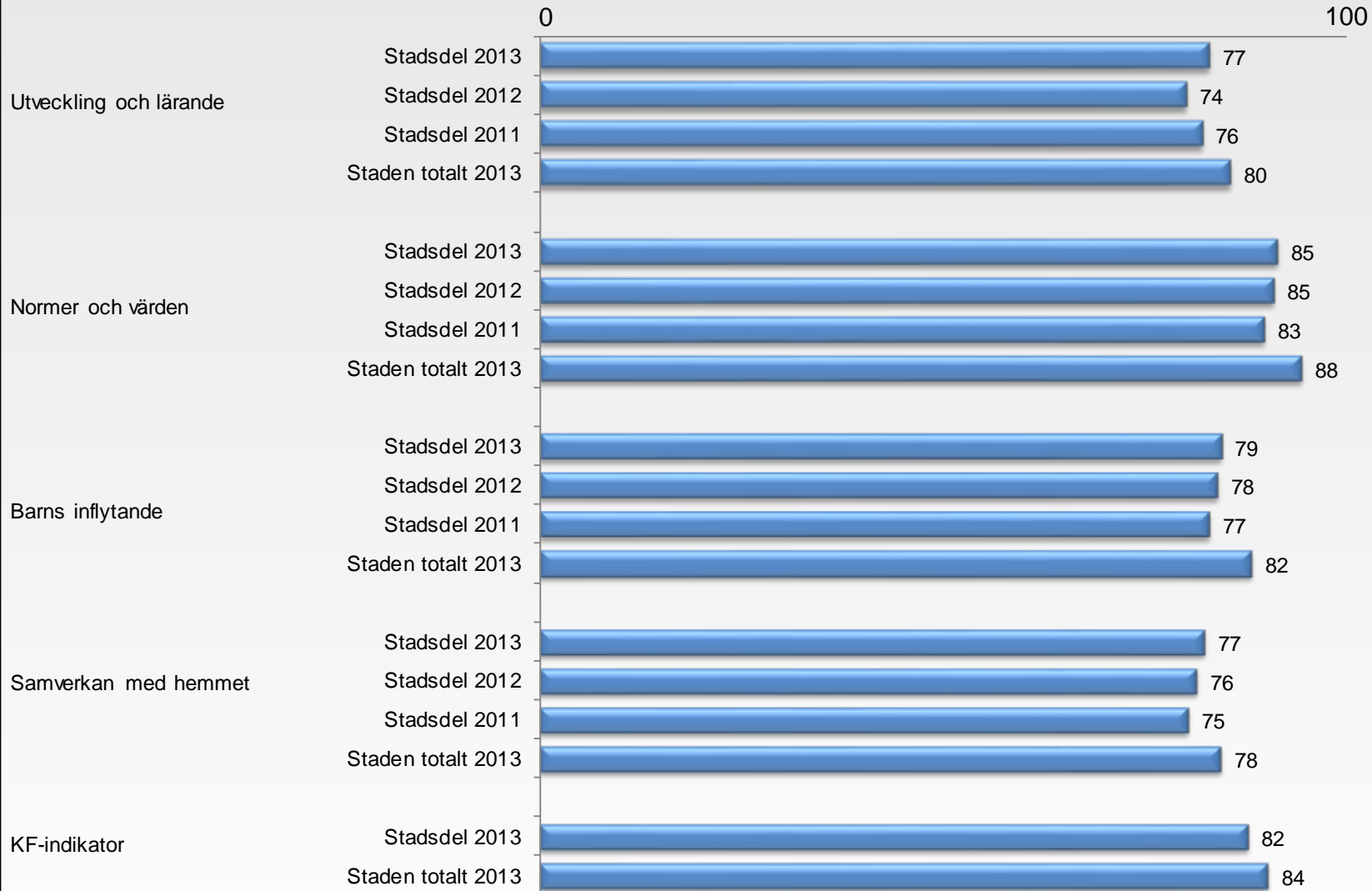
\* Nöjda visar de som har svarat 4 och 5.



# Index per område, KF-indikator och NFI

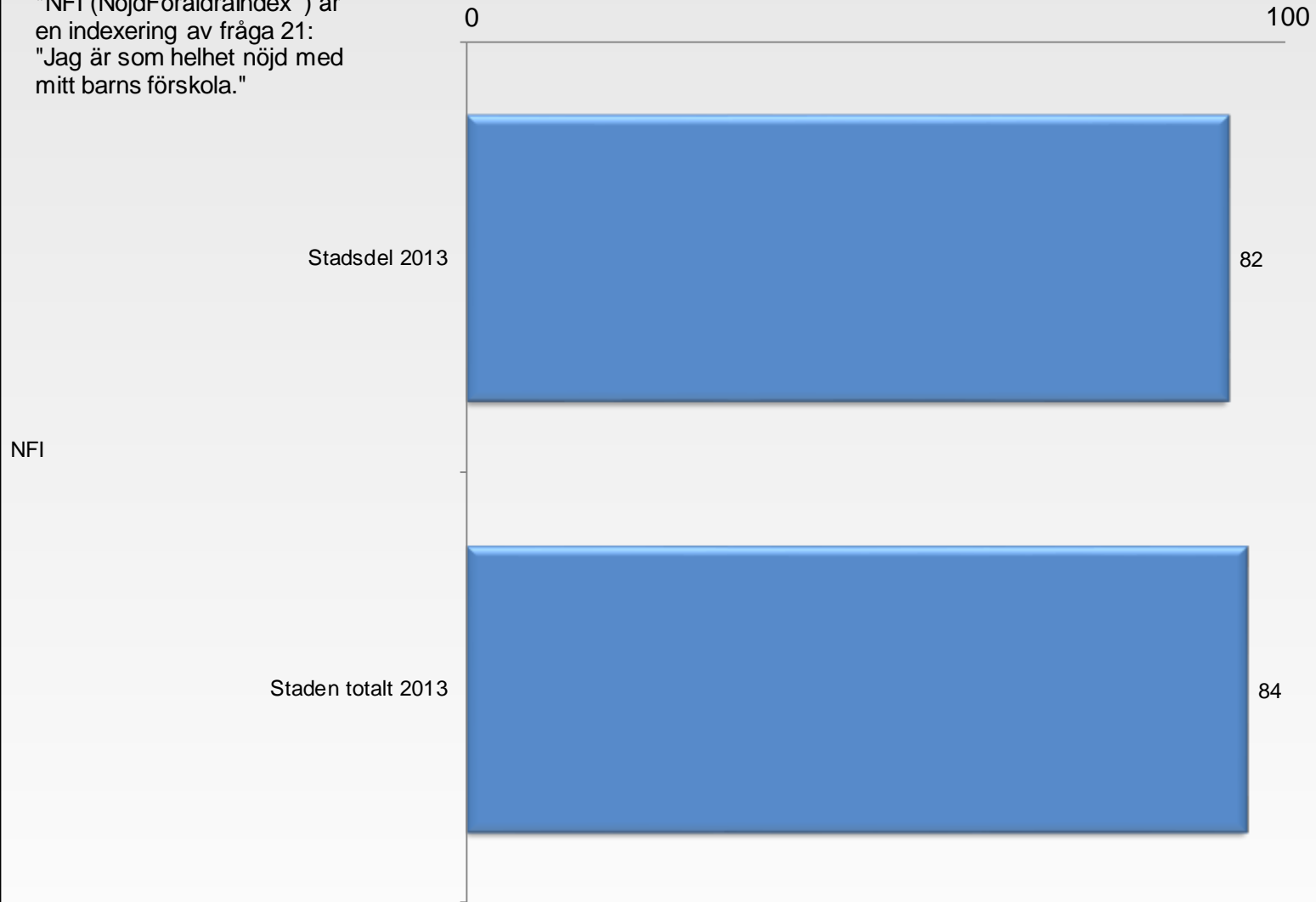


# Hässelby-Vällingby stadsdel index per område och år samt KF-indikator jämfört med staden totalt



## Hässelby-Vällingby stadsdel NFI jämfört med staden totalt

\*NFI (NöjdFöräldralIndex ) är en indexering av fråga 21: "Jag är som helhet nöjd med mitt barns förskola."





# Stadsdelsspecifika frågor




# Hässelby-Vällingby stadsdel per år

## Stadsdelsspecifika frågor

Andel (%)  
Nöjda\* Vet ej

Förskolan är viktig för mitt barns utveckling och lärande.

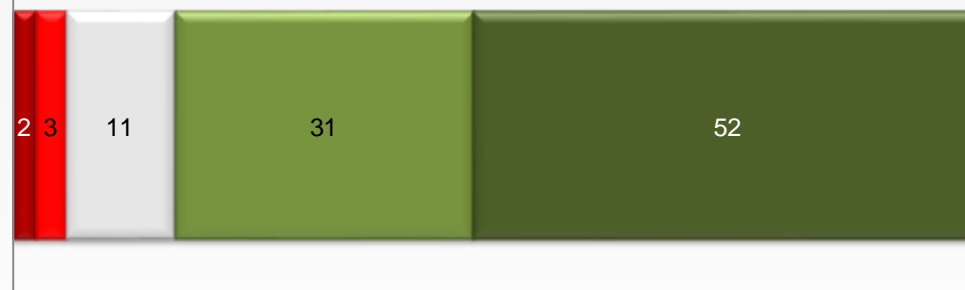
Stadsdel 2013



93 0

Jag upplever att mitt barns förskola är trygg och barnsäker.

Stadsdel 2013



83 0

1) Instämmer inte alls 2) 3) 4) 5) Instämmer helt

\* Nöjda visar de som har svarat 4 och 5.

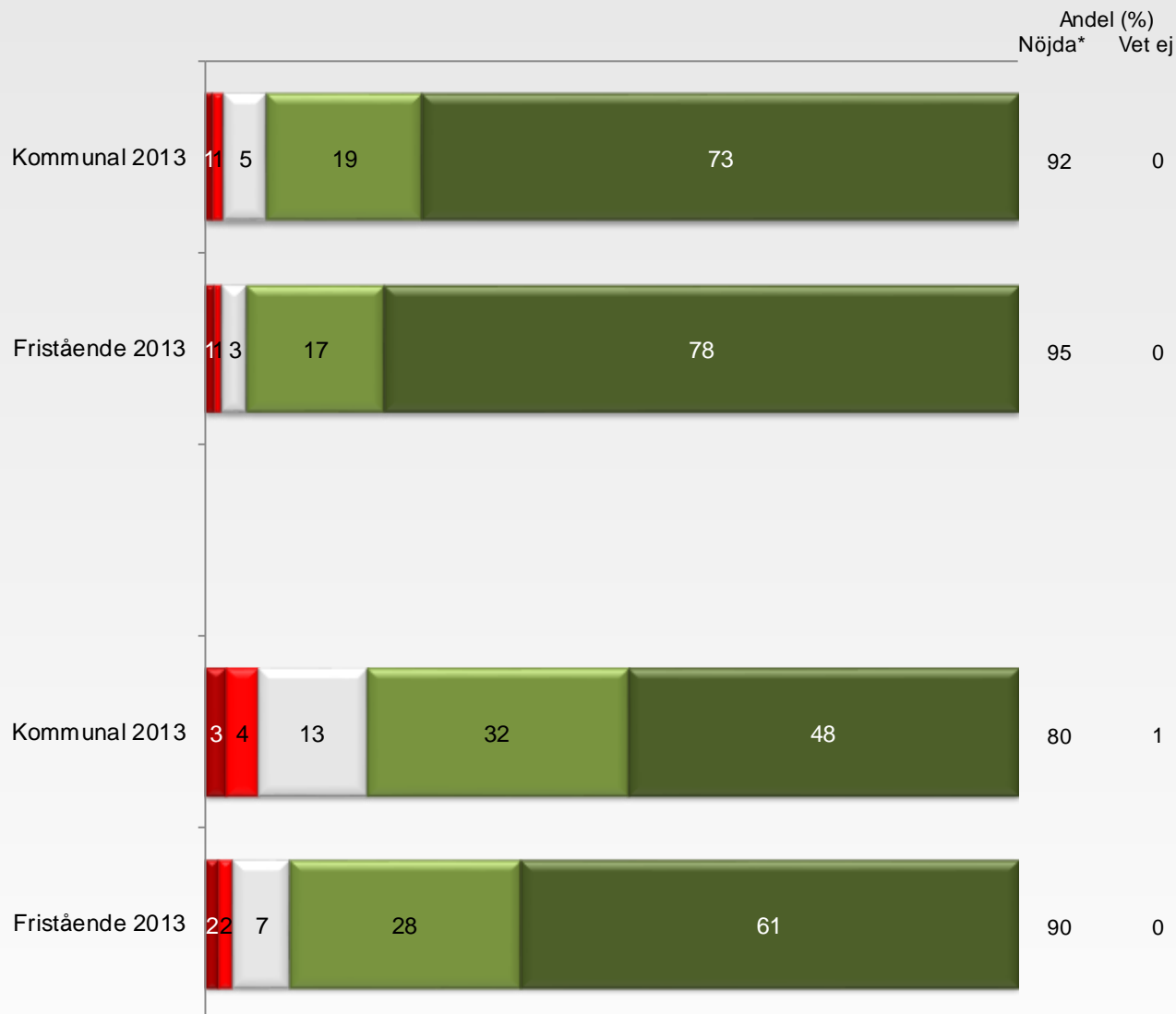


# Hässelby-Vällingby stadsdel kommunala och fristående förskolor per år

## Stadsdelsspecifika frågor

Förskolan är viktig för mitt barns utveckling och lärande.

Jag upplever att mitt barns förskola är trygg och barnsäker.



1) Instämmer inte alls    2)    3)    4)    5) Instämmer helt

\* Nöjda visar de som har svarat 4 och 5.

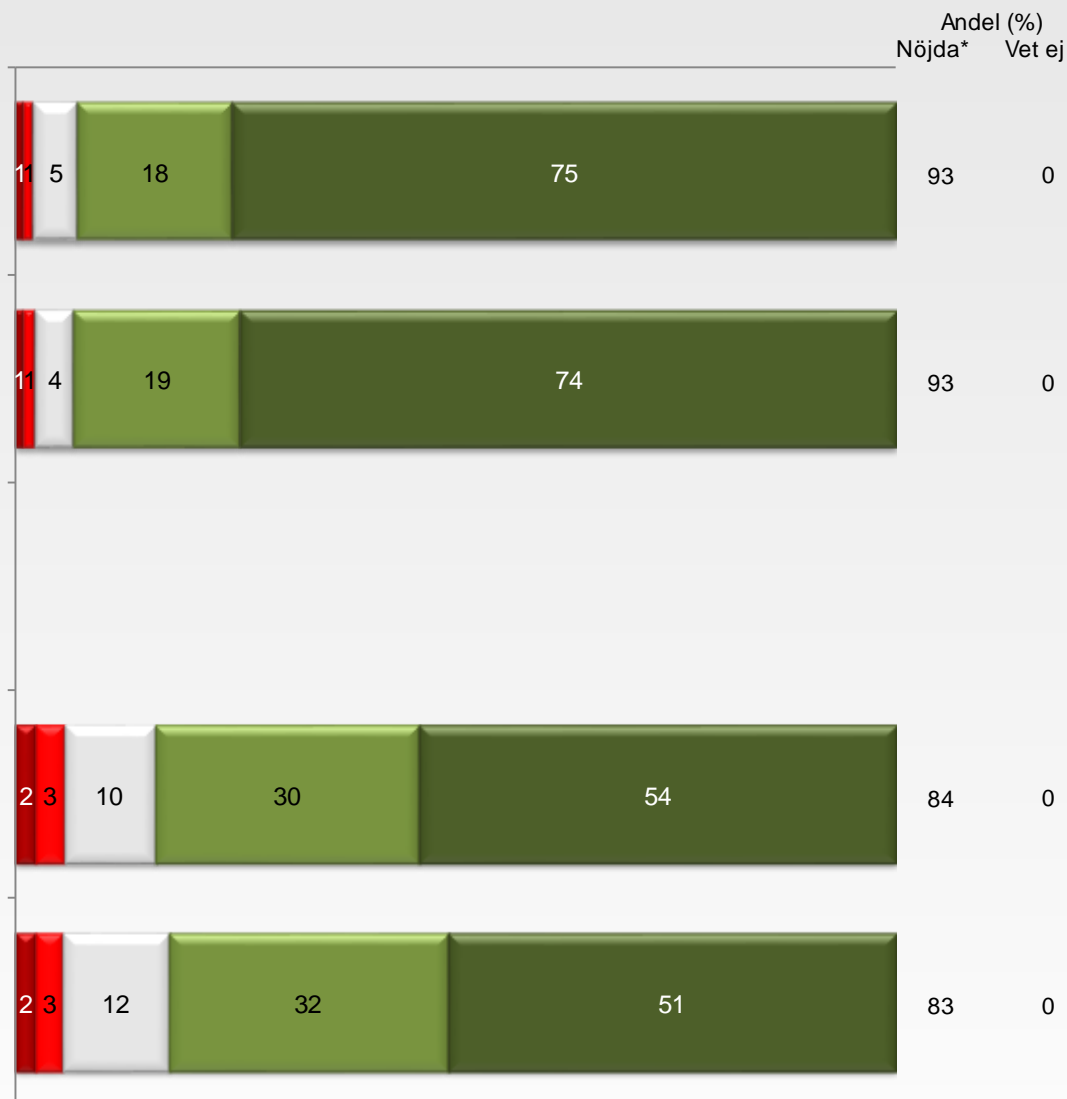


# Hässelby-Vällingby stadsdel flickor och pojkar per år

## Stadsdelsspecifika frågor

Förskolan är viktig för mitt barns utveckling och lärande.

Jag upplever att mitt barns förskola är trygg och barnsäker.



■ 1) Instämmer inte alls    ■ 2)    ■ 3)    ■ 4)    ■ 5) Instämmer helt

\* Nöjda visar de som har svarat 4 och 5.

