

Stockholm stad, storleksordning på investeringar över en 20-årsperiod från insamling till och med uppgradering, förenklat samband för insamling från hushåll (50 kg/person, år)

Hypotetisk uppskattning av tre extremfall. I praktiken tillkommer en rad faktorer, vilket gör att insamlingsystemet består av en mängd lösningar och system för insamling.

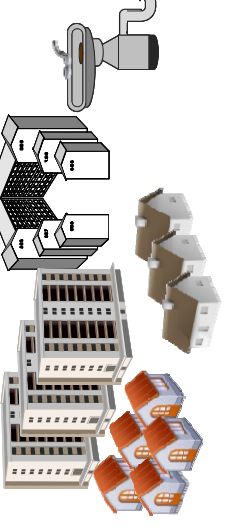
INDATA FÖR BERÄKNINGAR

| | | |
|-------------------------------------|---------------------------|-------|
| Invånare | 847 000 inv | |
| Hushåll | 440 000 antal | 2% |
| Mängd matavfall | 50 kg/mv/år | 6% |
| Totalt | 42 350 ton/år | 20 |
| US | 85% av TS | 0,087 |
| US mängd | 10 800 ton US/år | |
| Fordonsgaspris (motst. SHm år 2011) | 10,72 SEK/Nm3 (inkl moms) | |

100% matavfall i KAK till avloppsnätet

| | |
|---|-------------------|
| KAK kopplat till avloppsnät i varje hushåll | |
| Antal enheter | 440 000 st |
| Investering/enhet | 5 000 SEK/st |
| Investering, tot | 2 200 000 000 SEK |
| Livsångd | 20 år |
| Nuvarande investering, 20 år | 2 200 000 000 SEK |
| Årligt underhåll, 5% av inv | 110 000 000 SEK |
| Elpris | 1 SEK/kWh |
| Driftkostnad, el | 2 680 000 SEK |
| ÅRSKOSTNAD | 112 680 000 SEK |

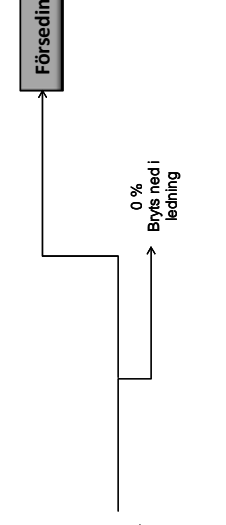
För fastighetsägare/enskilda hushåll



Ledningsnät

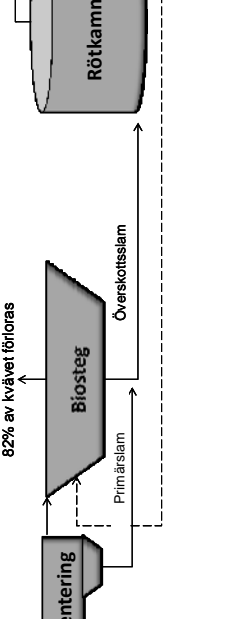
| | |
|------------------------------|------------------------------------|
| Minskad antal avfallsfordon | 17 st (p.g.a. transport i ledning) |
| Investering/enhet | 2 000 000 SEK/st |
| Investering, tot | 34 000 000 SEK |
| Livsångd | 7 år |
| Nuvarande investering, 20 år | -77 931 631 SEK |
| Årligt underhåll, 10% av inv | -3 400 000 SEK/år |
| Fordonsgaspris | 10,72 SEK/Nm3 (inkl moms) |
| Fordonsgas | -3 153 222 SEK/år |
| Driftkostnad | -6 553 222 SEK/år |

0% Bryts ned i ledning



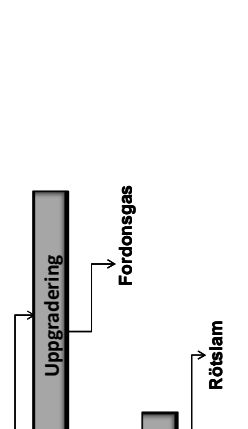
Försedimentering och biosteg i avloppsreningsverk

| | |
|---|-------------------|
| 40% av inkommande bryts ned i biosteg, överskottsslam | |
| 82% av kvävet förloras | |
| Årligt underhåll, 10% av inv | 10 000 000 SEK/år |
| Elpris | 1 SEK/kWh |
| Driftkostnad, el | 1 652 285 SEK |
| Driftkostnad | 4 552 285 SEK/år |



Uppgradering till fordonsgas

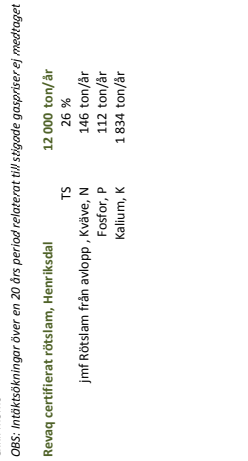
| | |
|------------------------------|------------------|
| Investering, tot | 20 000 000 SEK |
| Livsångd | 10 år |
| Nuvarande investering, 20 år | 33 613 602 SEK |
| Årligt underhåll, 10% av inv | 2 000 000 SEK/år |
| Elpris | 1 SEK/kWh |
| Driftkostnad, el | 712 800 SEK |
| Driftkostnad | 2 712 800 SEK/år |



Direkta kostnader och intäkter tillfaller olika parter inom kedjan

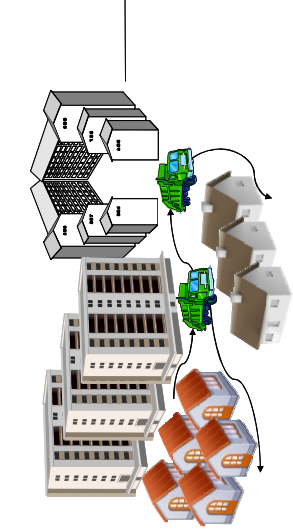
| | |
|-----------------------------|-------------|
| Nuvärde, investering 20 år | 2 156 MSEK |
| Annuitet, investering 20 år | 188 MSEK/år |
| Driftkostnad | 109 MSEK/år |
| Årskostnad | 297 MSEK/år |

inkl moms
exkl merkostnad i avloppsnät, pumpstationer, ARV
exkl kostnad för biogasbehandling, biogasdistribution




100% Fast fraktion insamling i kärll

| | |
|--|-------------------|
| Insamling i kärll, 140 l, volymvikt 350 kg/m3, 80% fylldaegrad | |
| Investering/enhet | 200 SEK/st |
| Antal enheter (i praktiken bageri Nagra) | 20 776 st |
| Investering, tot | 4 155 220 SEK |
| Livsångd | 7 år |
| Nuvarande investering, 20 år | 9 524 385 SEK |
| Papperssäck, +bladig kärll | 2 160 714 SEK/år |
| Papperspåse liten | 21 120 000 SEK/år |
| Driftkostnad, el | 0 SEK/år |
| Driftkostnad | 23 280 714 SEK/år |



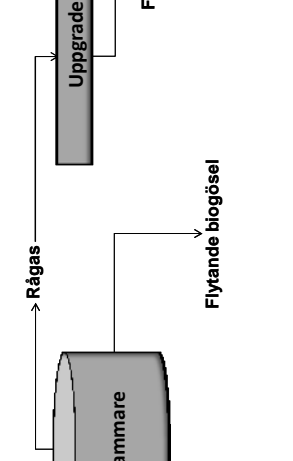
Förbehandling, nedmalmning exkl. hygienisering

| | |
|------------------------------|-------------------|
| Investering/enhet | 50 000 000 SEK/st |
| Antal enheter | 1 st |
| Investering, tot | 50 000 000 SEK |
| Livsångd | 20 år |
| Nuvarande investering, 20 år | 50 000 000 SEK |
| Årligt underhåll, 10% av inv | 5 000 000 SEK/år |
| Elpris | 1 SEK/kWh |
| Driftkostnad, el | 1 490 000 SEK |
| Driftkostnad | 6 490 000 SEK/år |



Separat römningsanläggning

| | |
|------------------------------|--------------------|
| Investering/enhet | 100 000 000 SEK/st |
| Antal enheter | 1 st |
| Investering, tot | 100 000 000 SEK |
| Livsångd | 20 år |
| Nuvarande investering, 20 år | 100 000 000 SEK |
| Årligt underhåll, 10% av inv | 10 000 000 SEK/år |
| Elpris | 1 SEK/kWh |
| Driftkostnad, el | 2 286 900 SEK |
| Driftkostnad | 12 286 900 SEK/år |



Direkta kostnader och intäkter tillfaller olika parter inom kedjan

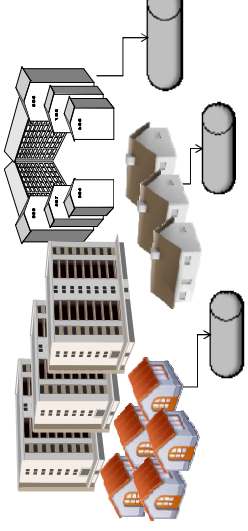
| | |
|-----------------------------|------------|
| Nuvärde, investering 20 år | 193 MSEK |
| Annuitet, investering 20 år | 17 MSEK/år |
| Driftkostnad | 47 MSEK/år |
| Årskostnad | 63 MSEK/år |

inkl moms
exkl kostnad för biogasbehandling, biogasdistribution




100% Slurry (kvarn med slutna tank)

| | |
|------------------------------|-------------------|
| Insamling till slutna tank | |
| Investering/enhet | 350 000 SEK/st |
| Antal enheter | 781 st |
| Investering, tot | 273 437 500 SEK |
| Livsångd | 20 år |
| Nuvarande investering, 20 år | 273 437 500 SEK |
| Årligt underhåll, 5% av inv | 13 671 875 SEK/år |
| Elpris | 1 SEK/kWh |
| Driftkostnad, el | 3 980 900 SEK/år |
| Driftkostnad | 17 652 775 SEK/år |



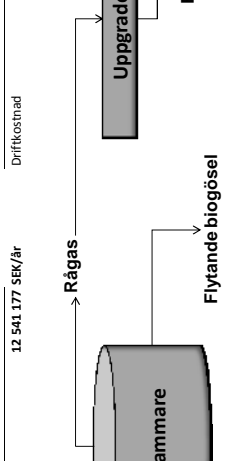
Insamling från tank med slamsugbil

| | |
|--|---------------------------|
| Antages 44 antal fordon jfrt med år 2011 | |
| Investering/enhet | 2 000 000 SEK/st |
| Antal enheter | 21 st |
| Ökning i antal fordon jfrt med år 2011 | 4 st |
| Livsångd | 7 år |
| Nuvarande investering, 20 år | 18 336 807 SEK |
| Årligt underhåll, 10% av inv | 800 000 SEK/år |
| Fordonsgaspris | 10,72 SEK/Nm3 (inkl moms) |
| Fordonsgas förbrukning | 741 935 SEK/år |
| Driftkostnad | 1 541 935 SEK/år |



Separat römningsanläggning

| | |
|------------------------------|--------------------|
| Investering/enhet | 100 000 000 SEK/st |
| Antal enheter | 1 st |
| Investering, tot | 100 000 000 SEK |
| Livsångd | 20 år |
| Nuvarande investering, 20 år | 100 000 000 SEK |
| Årligt underhåll, 10% av inv | 10 000 000 SEK/år |
| Elpris | 1 SEK/kWh |
| Driftkostnad, el | 2 541 176 SEK |
| Driftkostnad | 12 541 177 SEK/år |



Direkta kostnader och intäkter tillfaller olika parter inom kedjan

| | |
|-----------------------------|------------|
| Nuvärde, investering 20 år | 425 MSEK |
| Annuitet, investering 20 år | 37 MSEK/år |
| Driftkostnad | 36 MSEK/år |
| Årskostnad | 74 MSEK/år |

inkl moms
exkl kostnad för biogasbehandling, biogasdistribution

