

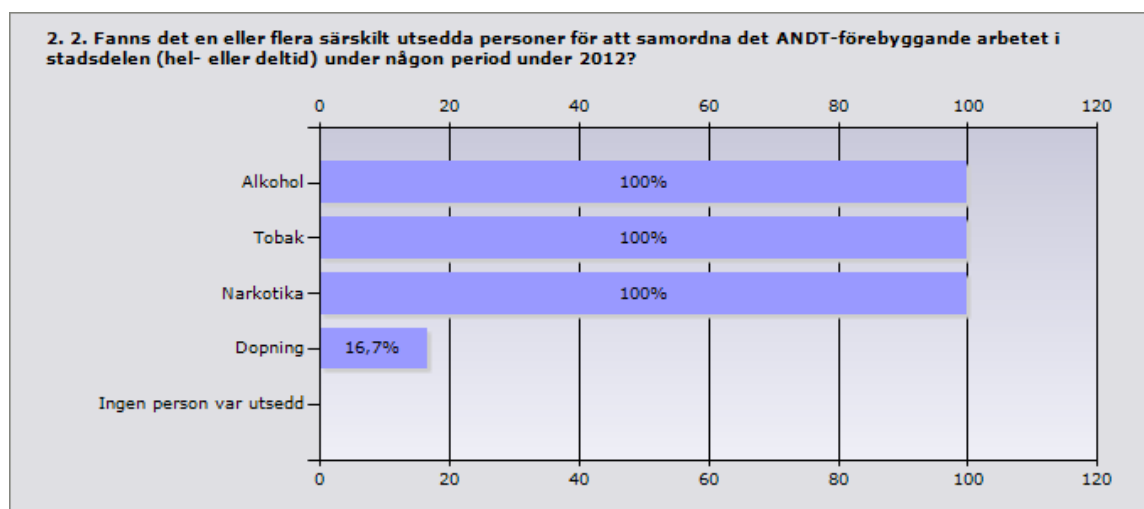
Länsrapport 2012

Stockholms stadsdelar

Det ANDT-förebyggande arbetet

1. 1. Kontaktperson på stadsdelen gällande det ANDT-förebyggande arbetet i stadsdelen.

Stadsdelens namn:	Kontaktpersonens namn:
Bromma	Lotta Ströman
Enskede-Årsta-Vantör	Åsa Winnfridsson
Farsta	Gabriella Östlund
Hägersten-Liljeholmen	Anna William-Olsson
Kungsholmen	Sofia Linder
Norrmalm	Désirée Söderquist
Rinkeby-Kista	Kajsa Björnson
Skarpnäck	Kjell Johansson
Skärholmens stadsdelsförvaltning	Anette Petersson
Spånga-Tensta SDF	Michael Frejd
Södermalm	Monica Ahlqvist
Älvsjö stadsdelsförvaltning	Nicoline Isacsson

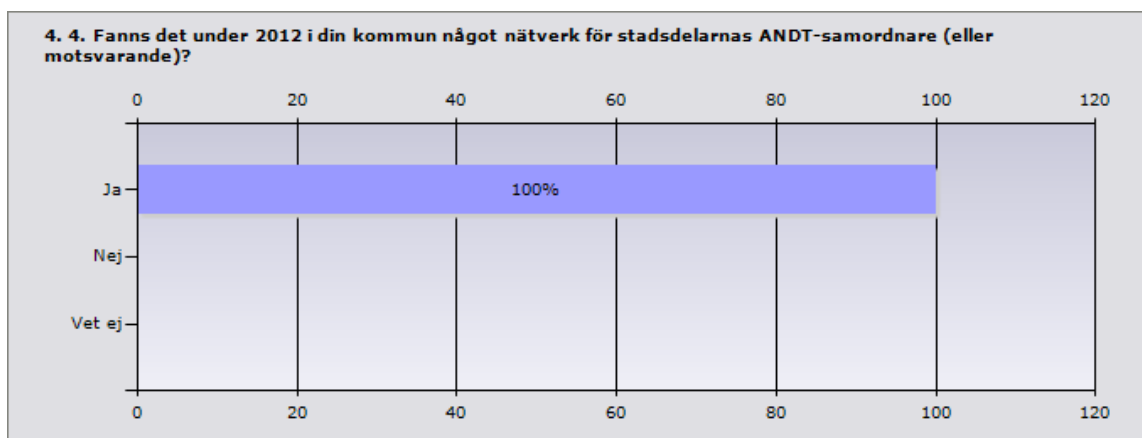


	Procent	Antal
Alkohol	100%	12
Tobak	100%	12
Narkotika	100%	12
Dopning	16,7%	2
Ingen person var utsedd	0%	0
Svarande		12
Inget svar		0

3. 3. Hur mycket arbetstid avsatte stadsdelen under 2012 för samordning och planering av det ANDT-förebyggande arbetet?

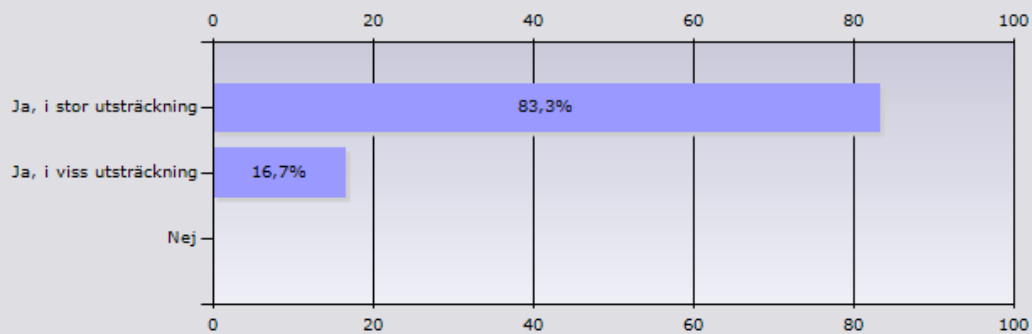
Summa	
	9,8

Info	Svar
Bromma	0,15
Enskede-Årsta-Vantör	1
Farsta	1
Hägersten-Liljeholmen	1
Kungsholmen	1
Norrmalm	1
Rinkeby-Kista	1
Skarpnäck	0,1
Skärholmen	1
Spånga-Tensta	0,5
Södermalm	1
Älvsjö	1,05



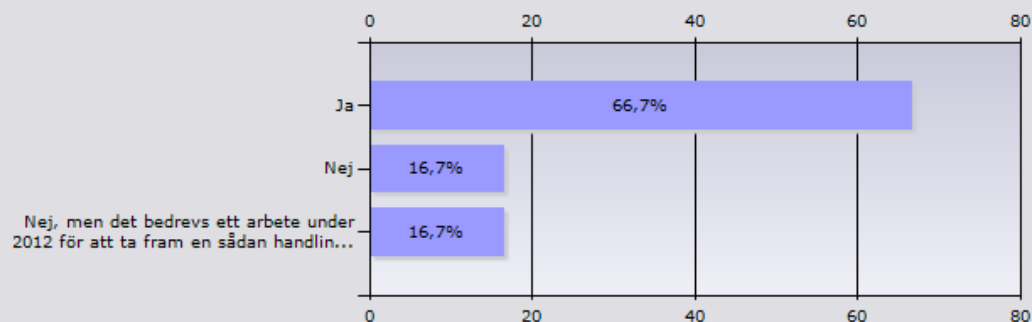
	Procent	Antal
Ja	100%	12
Nej	0%	0
Vet ej	0%	0
	Svarande	12
	Inget svar	0

5. 4.1 Deltog din stadsdel i detta nätverk under 2012?




	Procent	Antal
Ja, i stor utsträckning	83,3%	10
Ja, i viss utsträckning	16,7%	2
Nej	0%	0
Svarande		12
Inget svar		0

6. 5. Hade stadsdelen under 2012 en handlingsplan/verksamhetsplan eller motsvarande som inkluderade det ANDT-förebyggande arbete?



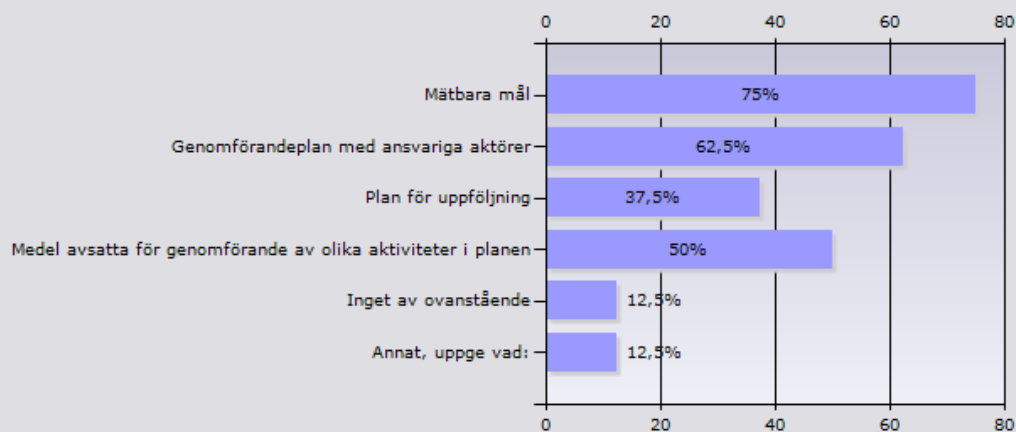
	Procent	Antal
Ja	66,7%	8
Nej	16,7%	2
Nej, men det bedrevs ett arbete under 2012 för att ta fram en sådan handlingsplan/verksamhetsplan	16,7%	2
Svarande		12
Inget svar		0

7. 5.1 Vilka av följande områden inkluderades av handlingsplanen/verksamhetsplanen under 2012?



	Procent	Antal
Alkohol	100%	8
Tobak	100%	8
Narkotika	100%	8
Dopning	12,5%	1
Svarande		8
Inget svar		0

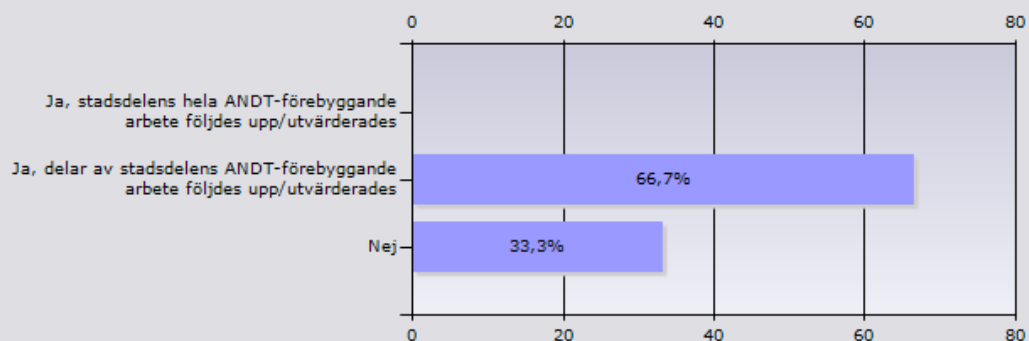
8. 5.2 I, eller i anslutning till, denna handlingsplan/verksamhetsplan (eller motsvarande) för det ANDT-förebyggande arbetet fanns det under 2012:



	Procent	Antal
Mätbara mål	75%	6
Genomförandeplan med ansvariga aktörer	62,5%	5
Plan för uppföljning	37,5%	3
Medel avsatta för genomförande av olika aktiviteter i planen	50%	4
Inget av ovanstående	12,5%	1
Annat, uppge vad:	12,5%	1
Svarande		8
Inget svar		0

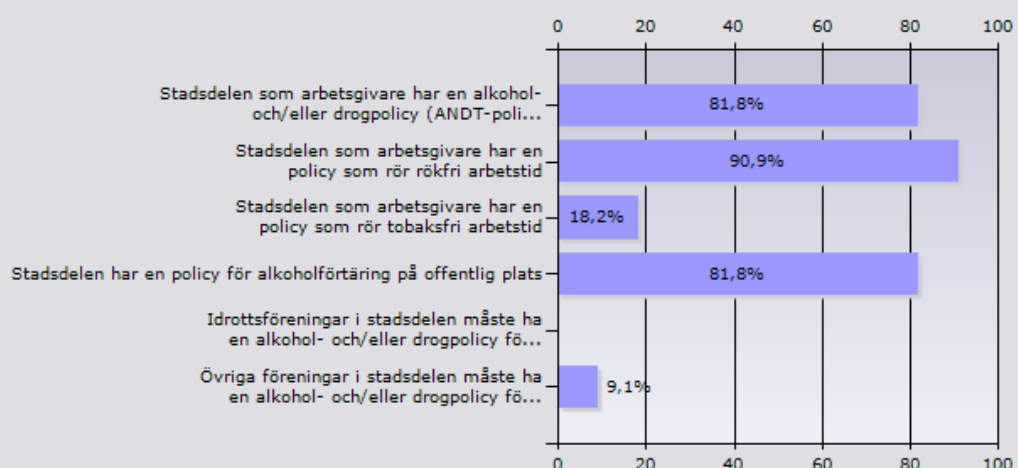
Kommentar: Annat, uppge vad:
Rinkeby-Kista framtagande av förebyggande strategi

9. 6. Genomfördes en uppföljning/utvärdering av det ANDT-förebyggande arbetet i stadsdelen under 2012?



	Procent	Antal
Ja, stadsdelens hela ANDT-förebyggande arbete följdes upp/utvärderades	0%	0
Ja, delar av stadsdelens ANDT-förebyggande arbete följdes upp/utvärderades	66,7%	8
Nej	33,3%	4
Svarande		12
Inget svar		0

10. 7. Hade stadsdelen 2012 någon av följande policyer på ANDT-området? (Ange ett eller flera alternativ)

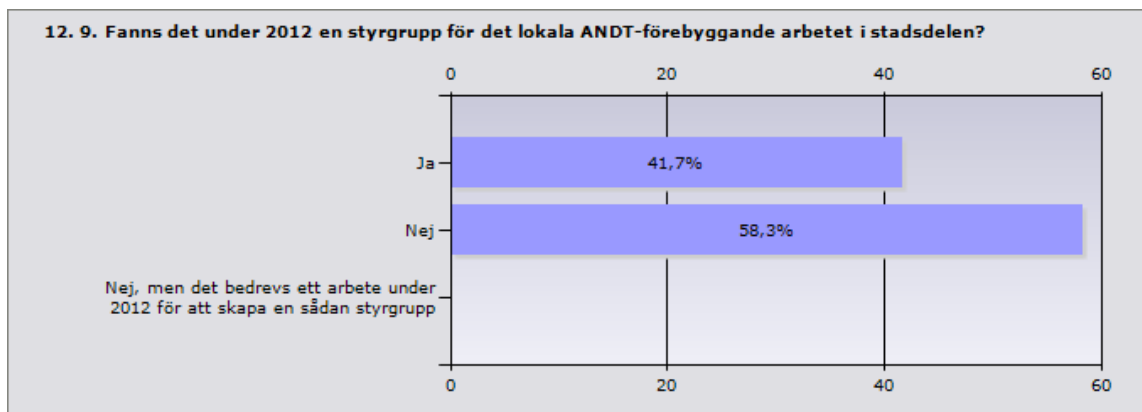


	Procent	Antal
Stadsdelen som arbetsgivare har en alkohol- och/eller drogpolicy (ANDT-policy)	81,8%	9
Stadsdelen som arbetsgivare har en policy som rör rökfri arbetstid	90,9%	10
Stadsdelen som arbetsgivare har en policy som rör tobaksfri arbetstid	18,2%	2
Stadsdelen har en policy för alkoholförtäring på offentlig plats	81,8%	9
Idrottsföreningar i stadsdelen måste ha en alkohol- och/eller drogpolicy för att få föreningsbidrag (ANDT-policy)	0%	0
Övriga föreningar i stadsdelen måste ha en alkohol- och/eller drogpolicy för att få föreningsbidrag (ANDT-policy)	9,1%	1
Svarande		11
Inget svar		1

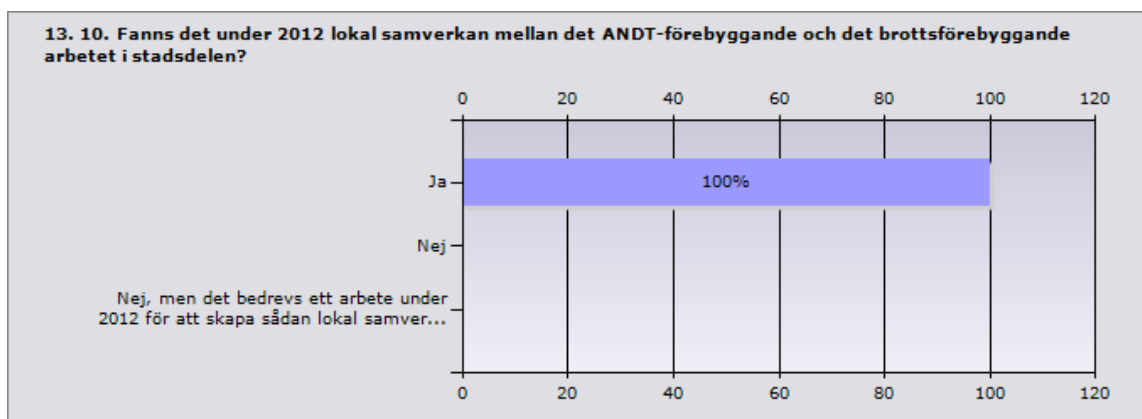
Info	Kommentar:
Farsta	Fritidsgårdarna i Farsta har en policy ang tobak.
Kungsholmen	Känner inte till hur det ser ut med krav på policyer för att få föreningsbidrag

11.8. Hur finansierades det ANDT-förebyggande arbetet i stadsdelen under 2012?

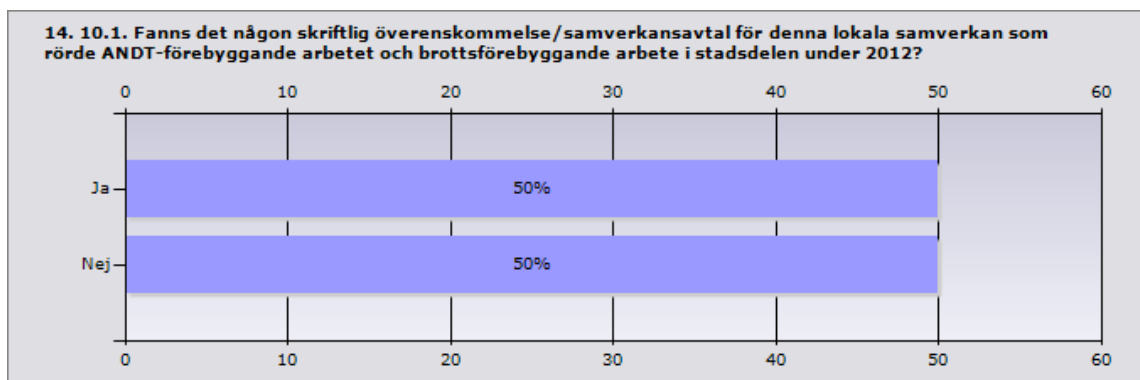
	Helt	Till stor del	Till viss del	Inte alls	Svarande	Inget svar
Med kommunala medel	91,7%	8,3%	0%	0%	12	0
Med anslag från länsstyrelsen	0%	0%	33,3%	66,7%	3	9
Med anslag från landstinget	0%	0%	0%	100%	3	9
Med andra medel:	0%	0%	0%	100%	3	9
Totalt					12	0



	Procent	Antal
Ja	41,7%	5
Nej	58,3%	7
Nej, men det bedrevs ett arbete under 2012 för att skapa en sådan styrgrupp	0%	0
Svarande		12
Inget svar		0



	Procent	Antal
Ja	100%	12
Nej	0%	0
Nej, men det bedrevs ett arbete under 2012 för att skapa sådan lokal samverkan	0%	0
Svarande		12
Inget svar		0




	Procent	Antal
Ja	50%	6
Nej	50%	6
Svarande		12
Inget svar		0

11. Med vilka myndigheter hade stadsdelen ett regelbundet eller formaliserat samarbete (möten eller aktivitet/aktiviteter) gällande det ANDT-förebyggande arbetet under 2012?

	Alkohol	Tobak	Narkotika	Dopning	Inget	Svarande	Inget svar	
Polismyndighet gällande:	100%	100%	100%	16,7%	0%	12	0	
Hälso- och sjukvården/landstinget eller motsvarande gällande:	50%	50%	50%	16,7%	33,3%	6	6	
Trafikverket gällande:	0%	0%	0%	0%	100%	4	8	
Andra kommuner gällande:	87,5%	87,5%	87,5%	0%	12,5%	8	4	
Länsstyrelsen gällande:	100%	100%	91,7%	33,3%	0%	12	0	
Högskola/Universitet:	0%	20%	20%	0%	60%	5	7	
Andra myndigheter gällande:	57,1%	57,1%	57,1%	0%	42,9%	7	5	
						Totalt	12	0

Info	Uppge vilka andra myndigheter:
Enskede-Årsta-Vantör	Utbildningsförvaltningen
Hägersten-Liljeholmen	Landstingets lokaltrafik
Norrmalm	Skolan
Södermalm	skolmyndigheten, skattemyndigheten

16. 11.1. Fanns det under 2012 någon skriftlig överenskommelse/samverkansavtal för det ANDT-förebyggande arbetet som inkluderade stadsdelen och en eller flera av nämnda myndigheter?

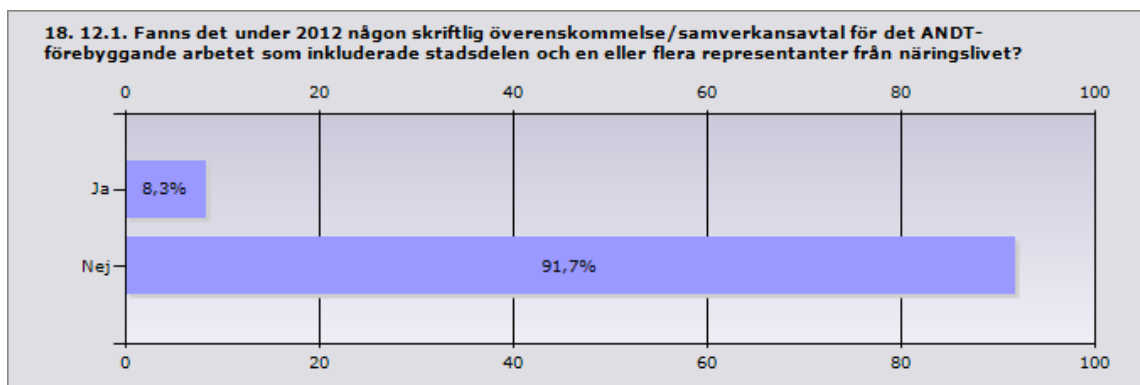


	Procent	Antal
Ja	66,7%	8
Nej	33,3%	4
Svarande		12
Inget svar		0

12. Med vilka aktörer inom näringslivet (ej endast sponsorer) hade stadsdelen ett regelbundet eller formaliserat samarbete (möten eller aktivitet/aktiviteter) gällande det ANDT-förebyggande arbetet under 2012?

	Alkohol	Tobak	Narkotika	Dopning	Inget	Svarande	Inget svar
Enskilda restaurangägare (ej ordinarie tillsynsverksamhet) gällande:	0%	0%	0%	0%	100%	7	5
Enskilda livsmedelshandlare (ej ordinarie tillsynsverksamhet) gällande:	42,9%	28,6%	0%	0%	57,1%	7	5
Bostadsbolag/Fastighetsägare gällande:	50%	50%	70%	0%	30%	10	2
Fristående skolor/förskolor gällande:	50%	50%	50%	0%	50%	8	4
Nöjesarrangörer gällande:	14,3%	0%	0%	0%	85,7%	7	5
Gym-/Träningsanläggningar gällande:	0%	0%	0%	0%	100%	7	5
Företagarföreningar gällande:	28,6%	28,6%	28,6%	0%	71,4%	7	5
Andra inom näringslivet gällande:	0%	0%	0%	0%	100%	7	5
					Totalt	10	2

Info	Uppge vilka andra inom näringslivet:
Enskede-Årsta-Vantör	Svenska kyrkan




	Procent	Antal
Ja	8,3%	1
Nej	91,7%	11
Svarande		12
Inget svar		0

13. Med vilka idéburna organisationer (frivilligorganisationer) hade stadsdelen ett regelbundet eller formaliserat samarbete (möten eller aktivitet/aktiviteter) gällande det ANDT-förebyggande arbetet under 2012?

	Alkohol	Tobak	Narkotika	Dopning	Inget	Svarande	Inget svar
Idrottsföreningar gällande:	0%	0%	12,5%	0%	87,5%	8	4
Nykterhetsrörelsen gällande:	12,5%	12,5%	12,5%	0%	87,5%	8	4
Kulturföreningar gällande:	12,5%	12,5%	25%	0%	75%	8	4
Trossamfund gällande:	37,5%	37,5%	62,5%	0%	37,5%	8	4
Studieförbund gällande:	0%	0%	12,5%	0%	87,5%	8	4
Andra inom idéburna organisationer (frivilligorganisationer) gällande:	25%	37,5%	25%	0%	37,5%	8	4
Totalt						10	2

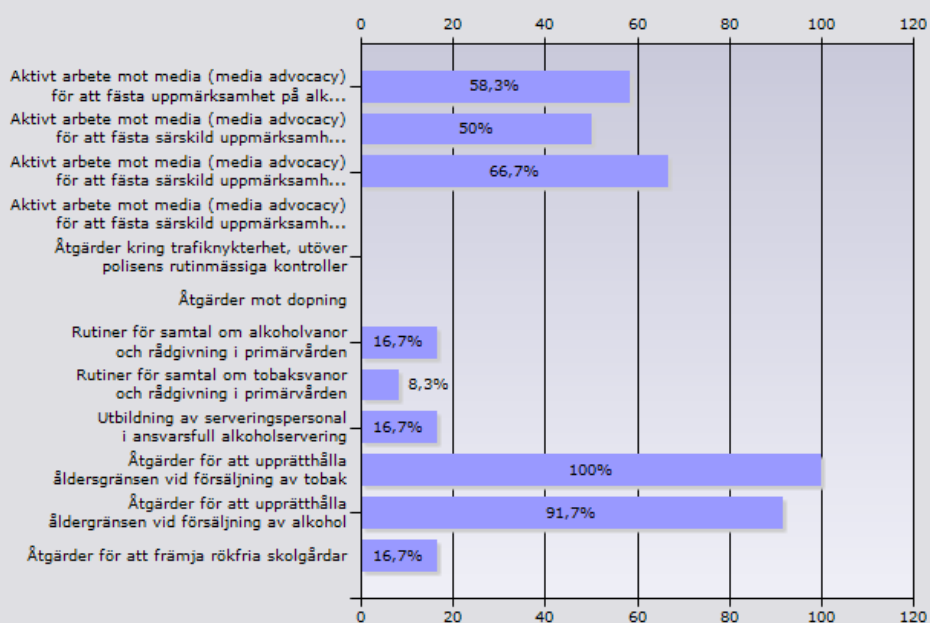
Info	Uppge vilka andra inom idéburna organisationer (frivilligorganisationer):
Enskede-Årsta-Vantör	Andra föreningar i Rågsved
Hägersten-Liljeholmen	lokala skolanknutna föräldraföreningar
Kungsholmen	Non smoking generation
Skärholmen	Non smoking generation

20. 13.1. Fanns det under 2012 någon skriftlig överenskommelse/samverkansavtal för det ANDT-förebyggande arbetet som inkluderade stadsdelen och en eller flera idéburna organisationer (frivilligorganisationer)?



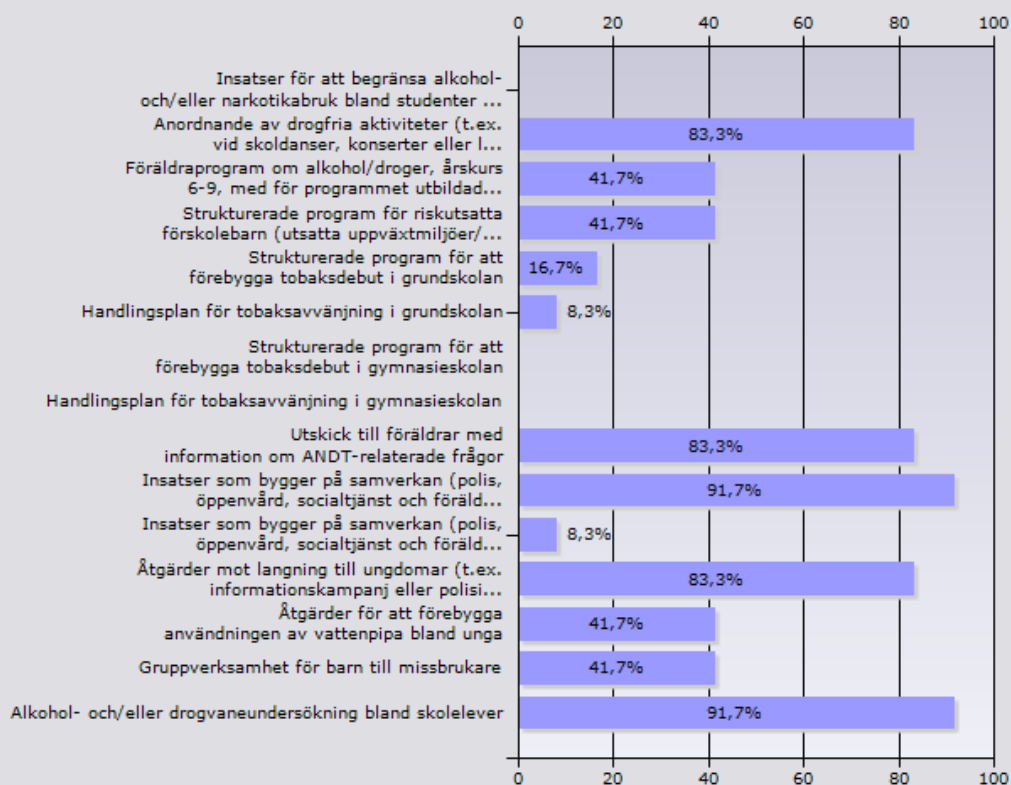
	Procent	Antal
Ja	16,7%	2
Nej	83,3%	10
Svarande		12
Inget svar		0

21. 14.1. På vilket/vilka sätt bedrevs ANDT-förebyggande arbete inom stadsdelen under 2012?



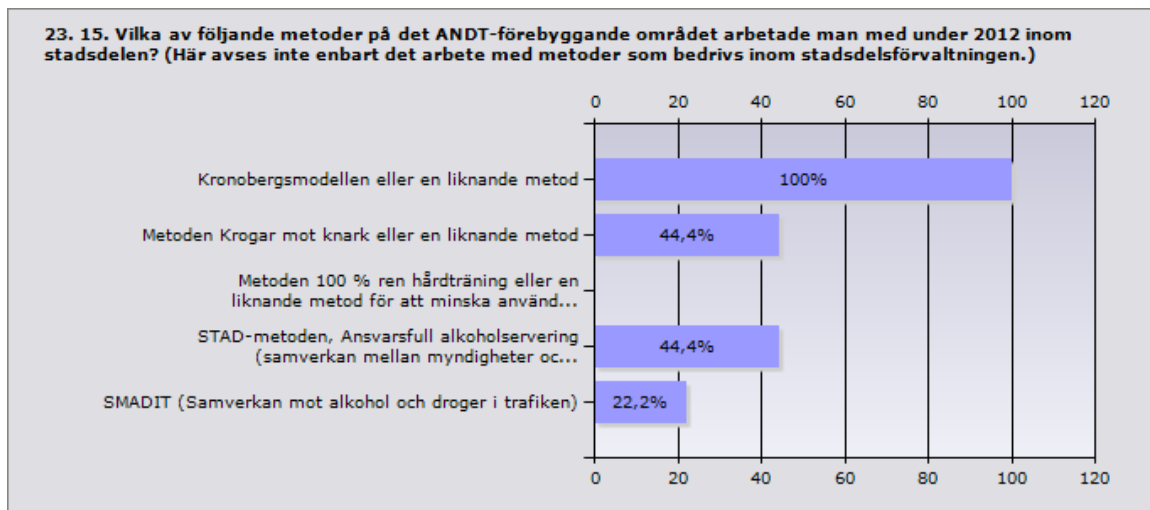
	Procent	Antal
Aktivt arbete mot media (media advocacy) för att fästa uppmärksamhet på alkohol- och/eller drogfrågor	58,3%	7
Aktivt arbete mot media (media advocacy) för att fästa särskild uppmärksamhet på tobaksfrågor	50%	6
Aktivt arbete mot media (media advocacy) för att fästa särskild uppmärksamhet på narkotikafrågor	66,7%	8
Aktivt arbete mot media (media advocacy) för att fästa särskild uppmärksamhet på dopningsfrågor	0%	0
Åtgärder kring trafiknykterhet, utöver polisens rutinmässiga kontroller	0%	0
Åtgärder mot dopning	0%	0
Rutiner för samtal om alkoholvanor och rådgivning i primärvården	16,7%	2
Rutiner för samtal om tobaksvanor och rådgivning i primärvården	8,3%	1
Utbildning av serveringspersonal i ansvarsfull alkoholserving	16,7%	2
Åtgärder för att upprätthålla åldersgränsen vid försäljning av tobak	100%	12
Åtgärder för att upprätthålla åldergränsen vid försäljning av alkohol	91,7%	11
Åtgärder för att främja rökfria skolgårdar	16,7%	2
Svarande		12
Inget svar		0

22. 14. 2. På vilket/vilka sätt bedrevs ANDT-förebyggande arbete inom stadsdelen under 2012?



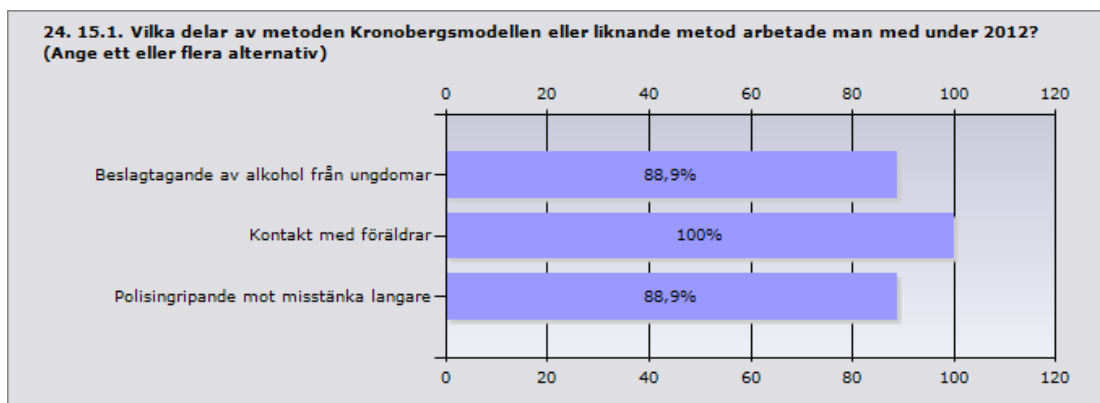
	Procent	Antal
Insatser för att begränsa alkohol- och/eller narkotikabruk bland studenter (högskola/universitet)	0%	0
Anordnande av drogfria aktiviteter (t.ex. vid skoldanser, konserter eller liknande)	83,3%	10
Föräldraprogram om alkohol/droger, årskurs 6-9, med för programmet utbildade handledare	41,7%	5
Strukturerade program för riskutsatta förskolebarn (utsatta uppväxtmiljöer/beteendestörningar), med för programmet utbildade handledare	41,7%	5
Strukturerade program för att förebygga tobaksdebut i grundskolan	16,7%	2
Handlingsplan för tobaksavvänjning i grundskolan	8,3%	1
Strukturerade program för att förebygga tobaksdebut i gymnasieskolan	0%	0
Handlingsplan för tobaksavvänjning i gymnasieskolan	0%	0
Utskick till föräldrar med information om ANDT-relaterade frågor	83,3%	10
Insatser som bygger på samverkan (polis, öppenvård, socialtjänst och föräldrar) kopplade till tidig upptäckt av narkotikaanvändning bland unga/unga vuxna	91,7%	11
Insatser som bygger på samverkan (polis, öppenvård, socialtjänst och föräldrar) kopplade till tidig upptäckt av användning av dopningsmedel bland unga/unga vuxna	8,3%	1
Åtgärder mot langning till ungdomar (t.ex. informationskampanj eller polisingripanden)	83,3%	10
Åtgärder för att förebygga användningen av vattenpipa bland unga	41,7%	5
Gruppverksamhet för barn till missbrukare	41,7%	5
Alkohol- och/eller drogvaneundersökning bland skolelever	91,7%	11
Svarande		12
Inget svar		0

Info	Annat, uppge vad:
Älvsjö	Stadsdelsförvaltningen ansvarar inte för grundskola och gymnasium men arbetar ändå med temadagar och individuellt stöd till ungdomar.

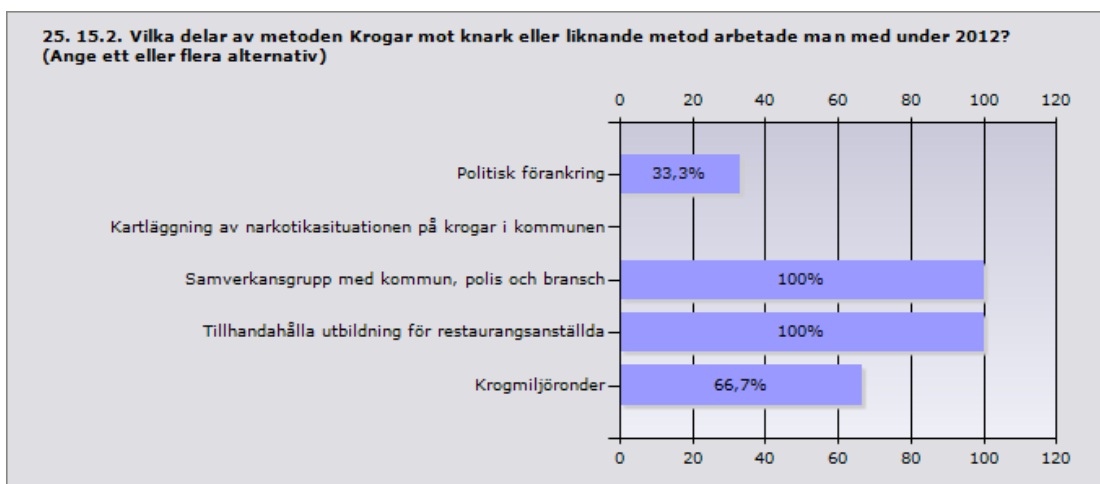


	Procent	Antal
Kronobergsmodellen eller en liknande metod	100%	9
Metoden Krogar mot knark eller en liknande metod	44,4%	4
Metoden 100 % ren hårdträning eller en liknande metod för att minska användningen av dopningsmedel i träningssammanhang	0%	0
STAD-metoden, Ansvarsfull alkoholserving (samverkan mellan myndigheter och bransch, utbildning av serveringspersonal samt ökad tillsyn)	44,4%	4
SMADIT (Samverkan mot alkohol och droger i trafiken)	22,2%	2
Svarande		9
Inget svar		3

Info	Annan eller andra metoder, uppge vilka:
Älvsjö	Visa av dessa samordnas centralt i Stockholms stad eller av andra förvaltningar.



	Procent	Antal
Beslagtagande av alkohol från ungdomar	88,9%	8
Kontakt med föräldrar	100%	9
Polisingripande mot misstänka langare	88,9%	8
Svarande		9
Inget svar		0



	Procent	Antal
Politisk förankring	33,3%	1
Kartläggning av narkotikasituationen på krogar i kommunen	0%	0
Samverkansgrupp med kommun, polis och bransch	100%	3
Tillhandahålla utbildning för restauranganställda	100%	3
Krogmiljöronder	66,7%	2
Svarande		3
Inget svar		1

**27. 16. Synpunkter på frågorna om det övriga drogförebyggande arbetet
Lämna gärna synpunkter på denna enkät:**

Info	Svar
Hägersten-Liljeholmen	Bra frågor som ringar in arbetet men frustrerande att inse att det på grund av resursbrist inte går att arbeta med alla de områden ni ställer frågor om
Rinkeby-Kista	Allt ansvar som det frågas efter ligger inte på stadsdelsnivå och därför kan vi heller inte svara på dessa frågor.
Älvsjö	Svårt att svara på vissa av frågorna då stadsdelsförvaltningarna inte förfogar över verksamheter inom skola och idrott.