

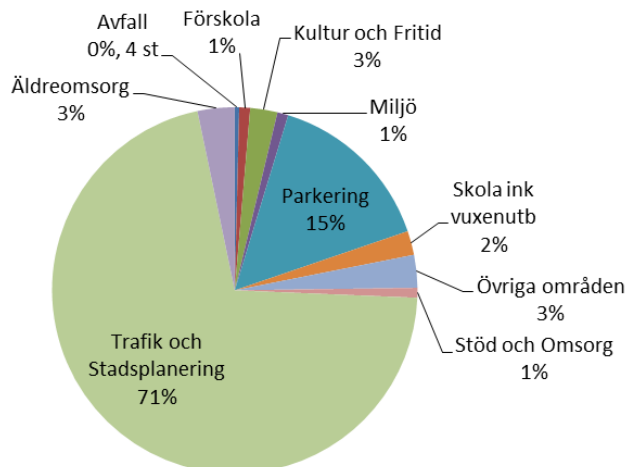
Månad	Inkomna ärenden 2014	Månad	Inkomna ärenden 2014
Januari	997	Juli	
Februari	1 037	Augusti	
Mars		September	
April		Oktober	
Maj		November	
Juni		December	

Totalt 2014	2 034
-------------	-------

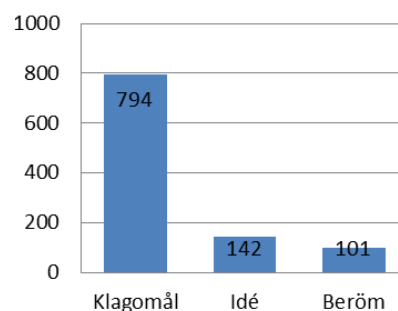
(Ärendetyp: idé, beröm, klagomål)

## Februari 2014

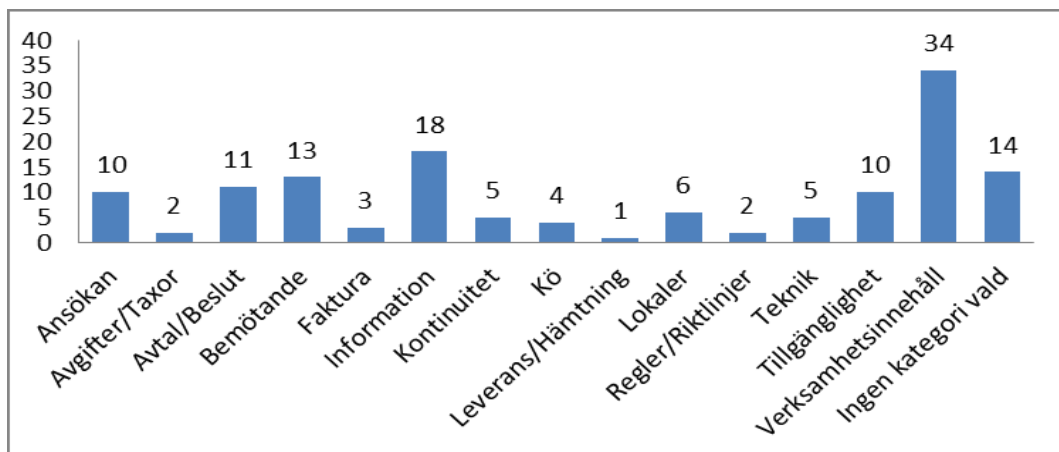
1 037 st ärenden fördelade på verksamhetsområden i KCH



Fördelat per ärendetyp



Nedan visas fördelningen per kategori med undantag för ärenden registrerade som Utomhusmiljö eftersom dessa är i majoritet, 899 st.



**De förvaltningar som fått ärenden via Tyck till under februari 2014**

Stadsdelsförvaltning	Idé	Klagomål	Beröm	Totalt
Bromma sdf	0	2	0	2
Enskede - Årsta - Vantör sdf	0	5	0	5
Farsta sdf	1	5	1	7
Hägersten - Liljeholmen sdf	0	5	0	5
Hässelby - Vällingby sdf	0	3	0	3
Kungsholmen sdf	0	2	0	2
Norrmalm sdf	0	5	0	5
Rinkeby - Kista sdf	0	1	0	1
Skarpnäck sdf	0	2	0	2
Skärholmen sdf	1	0	0	1
Södermalm sdf	0	15	1	16
Älvsjö sdf	0	1	0	1
Östermalm sdf	0	3	0	3
<b>Totalt</b>	<b>2</b>	<b>49</b>	<b>2</b>	<b>53</b>

Fackförvaltning	Idé	Klagomål	Beröm	Totalt
Arbetsmarknadsförvaltningen	3	4	0	7
Idrottsförvaltningen	3	15	0	18
Kulturförvaltningen	0	0	1	1
Kyrkogårdsförvaltningen	1	0	0	1
Miljöförvaltningen	2	8	0	10
Serviceförvaltningen	1	1	0	2
Socialförvaltningen	1	4	0	5
Stadsbyggnadskontoret	3	9	0	12
Stadsledningskontoret	1	4	0	5
Trafikkontoret	121	683	97	901
Utbildningsförvaltningen	4	17	1	22
<b>Totalt</b>	<b>140</b>	<b>745</b>	<b>99</b>	<b>984</b>