


VI ÄR OCKSÅ  
VIKTIGA OCH NI  
GLÖMMER BORT  
OSS FÖR MYCKET!

**Ung röst**


Tyresö 2014



**Rädda Barnen**



BARN OCH UNGA I SVERIGE BLIR  
NÄSTAN ALDRIG HÖRDA.  
DENNA ENKÄT VAR JÄTTEBRA OCH  
JAG HOPPAS ATT KOMMUNEN GÖR  
NÅGOT SÅDANT SJÄLV I FRAMTIDEN.



### **Ung röst 2014**

Rädda Barnen

**Projektledare och text:** Mary Douglas

**Arbetsgrupp:** Gudrun Berglund, Irene Milsten, Kerstin Pirard, Lisa Lundgren, Lollo Lindahl, Margareta Elensky, Margareta Johansson, Maud Andersson, Ulla Hardelin.

**Särskilt tack till:** Marianne Petersson och Sara Thiringer.

**Projektgrupp:** Anders Persson, Cecilia Malm, Marie Forsberg, Karin Fyrk, Sara Skoog, Sara Svensson, Terése Bergsten.

**Undersökningsföretag:** Enkätfabriken

**Formgivning och layout:** Dockside

# Förord

Rädda Barnen genomför Ung röst för att barn enligt FN:s konvention om barnets rättigheter (barnkonventionen) har rätt att uttrycka sina åsikter i frågor som rör dem. Vi vill att barn själva ska få tycka till om hur de upplever att deras rättigheter efterlevs. De som fattar beslut om saker som rör barns vardag – i skolan, i hemmet, på fritiden och i samhället – ska ha kunskap om och förstå hur barn har det. Barn har unik kunskap om sin egen situation. När barn får mer inflytande över beslut, bidrar det till att besluten blir mer välgrundade och får större legitimitet.

Ambitionen är att Ung röst ska vara ett verktyg, framför allt på lokal nivå, för samtal med politiker, beslutsfattare och andra aktörer kring barns och ungas uppväxtvillkor. Vi hoppas att Ung röst ska inspirera till att det på alla nivåer skapas forum för inflytande utifrån barns egna förutsättningar och villkor.

I Sverige har kommuner och landsting ansvaret för många av de frågor som rör barn och unga. Eftersom Sverige antagit barnkonventionen betyder det att dessa instanser har en skyldighet att förverkliga denna. För även om många barn i Sverige har det bra, visar Ung röst att det finns väldigt mycket kvar att göra.

Stort tack till alla barn och unga i Tyresö som varit med och skapat Ung röst. Tack även till lärare, rektorer och alla övriga som bidragit till att Rädda Barnen kunnat genomföra undersökningen.

**Lena Hallberg**

*Ordförande Rädda Barnens lokalförening i Tyresö*

Denna rapport är en del av en större undersökning. Här finner du resultatet för Tyresö. Vill du veta mer om undersökningen och det nationella resultatet besök: [www.raddabarnen.se/ungrost](http://www.raddabarnen.se/ungrost)

# Innehåll

- Förord – **3**
- Sammanfattning – **7**
- Allvarligt talat – **9**
- Vad är Ung röst? – **10**
- Om artikel 12 i barnkonventionen – **11**
- Hur har Rädda Barnen gjort? – **12**

## RESULTAT – 15

### 1. RESPEKT FÖR BARNETS ÅSIKTER – 17

- Barn vill att vuxna ska lyssna – **18**

### 2. RÄTT ATT MÅ BRA OCH KÄNNA SIG TRYGG – 21

- Mobbad och kränkt – **22**
- Våld – **24**
- Otrygga platser – **25**
- Hem och familj – **26**
- Att må dåligt – **27**
- Stöd och hjälp – **28**



### 3. UPPVÄXT PÅ OLIKA VILLKOR – 31

Dåligt ställt – **32**

Skillnader mellan kommuner – **33**

### 4. SKOLA OCH UTBILDNING FÖR ALLA – 35

Oro över skolarbete – **36**

Trygg i skolan – **38**

Inflytande i skolan – **39**

### 5. KOLL PÅ RÄTTIGHETER – 41

### 6. FRAMTIDEN – 43

## BILAGOR – 47

Resultatet i sin helhet, enkätfrågor och jämförelsetal.

JAG VILL ATT VARJE  
KOMMUN SKA HA  
BARNAMBASSADÖR,  
BARNKOMMUNKRÅD  
OCH FRITIDSGÅRDAR.

Kille, årskurs 8

# Sammanfattning av Ung röst 2014

## TYRESÖ

Barn i Tyresö har svarat på frågor om sina rättigheter i Ung röst. Resultatet visar att inte alla barn får sina rättigheter tillgodosedda. Det är dags att ta det barn säger på allvar. Detta är en kort sammanfattning av resultatet.

**91%** tycker det är viktigt att de som bestämmer lyssnar på barn

**30%** har fått kränkande meddelanden på nätet

**93%** har under det senaste året någon gång eller flera gånger känt sig stressade över skolarbetet

**43%** har under det senaste året blivit ombedda av personal på skolan att ta med pengar till aktiviteter

**27%** känner sig sällan eller aldrig trygga i kollektivtrafiken på kvällstid

**4%** har under det senaste året oroat sig för att inte få vara tillsammans/gifta sig med vem de vill

**14%** har under det senaste året oroat sig över att familjens pengar inte ska räcka till

**59%** vill ha mer möjligheter att påverka i frågor som rör barn

**19%** av tjejerna har haft ätstörningar under det senaste året

**24%** har under det senaste året någon eller många gånger känt sig mobbade eller kränkta

**59%** har någon gång eller många gånger känt sig ledsna eller nedstämda under en längre tid det senaste året

**17%** procent av tjejerna har råkat ut för att en vuxen kontaktat dem på nätet och velat prata om sex

**8%** har inte kunnat delta i en fritidsaktivitet under det senaste året för att det kostat pengar

**52%** av killarna har sett någon bli slagen under det senaste året

**56%** har hört talas om barnkonventionen

**85%** ser ganska eller mycket positivt på sin framtid

**5%** har under det senaste året oroat sig för att bli vräkta

JAG KÄNNER ATT  
SOCIALTJÄNSTEN INTE  
LYSSNADE PÅ VAD JAG SA  
TILL DEM NÄR JAG HADE  
DET SVÅRT MED MIN  
MAMMA.



# Allvarligt talat

”Kommer ni att hjälpa oss nu så att det blir mindre läskigt här på kvällen?” Så frågade en tolvårig tjej som var en av de cirka 25 000 barn som deltog i Ung röst.

Vi var tvungna att svara nej. Det kunde vi inte lova.

Och även om vi hade kunnat vara behjälpliga med just det, vem skulle hjälpt till nästa gång hon och hennes vänner ville förändra något? Det vi däremot lovade var att vi skulle överlämna hennes synpunkter till de som bestämmer. Vi lovade också att kämpa för att barn ska bli lyssnade till och för att deras åsikter ska bli tagna på allvar på alla nivåer i samhället.

Ung röst bekräftar nämligen att väldigt många barn vill bli lyssnade till. Både i frågor som rör dem själva och sådant som rör samhället i stort.

*”Är det ett stort beslut som ska fattas i kommunen så skicka ut frågan i skolorna och kolla vad ungdomarna tycker. Då kan de som bestämmer ta ställning till våra åsikter.”*

Mer än 20 procent av Sveriges befolkning är under 18 år och saknar därmed formell möjlighet att göra sin röst hörd. Det betyder att en viktig del av befolkningens perspektiv lätt förbises och att något behöver göras för att tillvarata barns åsikter, lokalt som nationellt.

*”Jag vet inte hur många gånger jag och mina kompisar har klagat på skolmaten. Under min tid i skolan har jag inte sett en enda förändring och jag har gått i skolan i cirka 10 år nu. Ni lyssnar bra, men gör lite..”*

I Ung röst beskriver barn om och om igen en känsla av maktlöshet. De menar att vuxna inte lyssnar och om de faktiskt gör det händer det oftast ingenting ändå. Barn beskriver exempelvis hur de suttit med i matråd i flera år utan att något förändrats eller hur de blivit mobbade utan att lärare agerat. Det verkar som om många av de inflytandeforum som finns för barn inte tar hänsyn till deras åsikter. Detta leder till sämre beslut och att förtroendet för vuxna skadas. Att bli lyssnad till och tagen på allvar kan dessutom ha avgörande betydelse för ett barns välbefinnande.

*”Jag var mobbad årskurs 0-9 och fick aldrig den hjälp jag behövde fast lärarna sa att dom skulle fixa det. En stor del av min barndom blev förstörd på grund av dem..”*

I Ung röst vittnar barn om bland annat stress, oro, mobbning, vräkningar, nedstämdhet, avgifter i skolan och rasism. Barn blir kränkta och i många situationer verkar vuxna inte se till barnets bästa. Detta är allvarligt.

Så nu gör vi det vi lovade den tolvåriga tjejen. Vi överlämnar Ung röst till dig och kämpar vidare för att barn ska tas på allvar – var i Sverige de än befinner sig.

# Vad är Ung röst?

Ung röst är Rädda Barnens landsomfattande undersökning med barn. Den genomförs med hjälp av enkäter och fokusgruppintervjuer. Frågorna omfattar såväl kommunala som nationella ansvarsområden och sträcker sig över områden som inflytande, utbildning, trygghet, framtid och psykisk ohälsa. Undersökningen genomsyras i alla delar av artiklarna i barnkonventionen och utgår främst från den kritik Sverige fått från FN:s kommitté för barnets rättigheter (barnrättskommittén) men även från andra områden där Rädda Barnen vill undersöka hur barn upplever sin situation.

## Kritik och rekommendationer

Barnkonventionen ratificerades (antogs) av Sverige 1990. Det innebär att regeringen vart femte år granskas av barnrättskommittén, som följer upp hur Sverige efterlever barnkonventionen. Trots att Sverige överlag anses vara bra på att följa barnkonventionen vill kommittén bland annat att det ska göras mer för att:

- barn i större utsträckning ska bli lyssnade till i frågor som rör dem
- stoppa mobbning
- snabbare hjälpa barn och unga som mår dåligt
- barn som flyr från andra länder ska ha samma rättigheter som andra barn i Sverige
- barn ska känna till sina rättigheter i större utsträckning än idag
- minska barnfattigdom
- alla barn ska få samma möjlighet till bland annat utbildning och stöd oavsett var i landet de bor

Sverige får också kritik för att Barnombudsmannen inte kan ta emot enskilda klagomål från barn som inte fått sina rättigheter tillgodosedda.

## Vad vill Rädda Barnen?

Ung röst ger en välgrundad inblick i hur barn upplever sin situation och hur de anser att deras rättigheter respekteras och tillgodoses. Ambitionen är att kunskapen ska spridas och att de som påverkar barns uppväxtvillkor ska ta den till sig – och agera. Rädda Barnen vill att riksdag, regering, myndigheter, landsting, kommuner och skolor skapar strukturer och rutiner för att hämta in barns åsikter och försäkra att dessa tas med i alla beslutsunderlag som rör barn. Att de framtagna rutinerna har ett förhållningssätt som alltid utgår från barnets bästa.

Rädda Barnen gör inga anspråk på att förklara varför barn har svarat som de gjort. Det finns därför anledning för exempelvis kommuner och landsting att göra fördjupade studier och föra en dialog med barn och unga för att få en djupare förståelse för resultaten.

## Hur kan man använda Ung röst?

Den här rapporten är en del av undersökningen Ung röst och innefattar resultatet från Tyresö. Totalt deltog cirka 25 000 barn från 75 kommuner och 19 län.

Vissa frågor belyses i resultat-avsnittet och det totala resultatet för alla frågor finns i bilagan. Där finns även ett nationellt jämförelsetal för alla frågor.

Läs gärna den nationella rapporten, den finner du på:  
[www.raddabarnen.se/ungrost](http://www.raddabarnen.se/ungrost)



# Om artikel 12 i barnkonventionen

Enligt barnkonventionens artikel 12 har barn rätt att uttrycka sina åsikter i frågor som rör dem, i förhållande till ålder och mognad. Det kan exempelvis innebära att anpassa information så att barn kan ta den till sig. Vuxna ska lyssna till, respektera och väga in barnets egna åsikter i alla beslut som rör barnet. Utgångspunkten är att se barns deltagande som en process och inte en engångsföreteelse. Vuxna bör inte ha ett symboliskt förhållningssätt till artikel 12, som exempelvis genom teckningstävlingar, barnkörer och trädplanteringar.

Att lyssna till barn på riktigt innebär att de ska få tycka till i frågor som rör dem. Till exempel att få vara med och påverka stora beslut som rekrytering, budget och planering i kommunen eller på skolan. Barn ska få information om frågan som behandlas och deltagandet ska vara frivilligt.

*”Jag tycker att våran rektor och kommunfullmäktige borde ta våra brev på allvar och att de faktiskt svarar på dem.”*

Det är också viktigt att fråga barn vad de själva vill tycka till om och på vilket sätt. När ett beslut sedan har fattats, ska man berätta för barnet om beslutet, på vilket sätt man har tagit till sig dess åsikter och vilka konsekvenser det får.

## ARTIKEL 12

**1. Konventionsstaterna skall tillförsäkra det barn som är i stånd att bilda egna åsikter rätten att fritt uttrycka dessa i alla frågor som rör barnet, varvid barnets åsikter skall tillmätas betydelse i förhållande till barnets ålder och mognad.**

**2. För detta ändamål skall barnet särskilt beredas möjlighet att höras, antingen direkt eller genom företrädare eller ett lämpligt organ och på ett sätt som är förenligt med den nationella lagstiftningens procedurregler, i alla domstols- och administrativa förfaranden som rör barnet.**



# Hur har Rädda Barnen gjort?

## Datainsamling

Datainsamlingen har utförts av Rädda Barnens medlemmar. Artikel tre i barnkonventionen som handlar om barnets bästa, är central i Rädda Barnens arbete. Därför var det viktigt att barnen gavs möjlighet att genomföra enkäten utan att känna oro för att andra skulle kunna kontrollera vad de svarat. Skolan bedömdes vara den plats där alla barn kunde nås men ändå garanteras största möjliga anonymitet. Därför genomfördes undersökningen med hjälp av enkäter i skolor.

## Frågor och frågeformulär

Enkäten innehåller 31 frågor som har tagits fram av Rädda Barnen i samråd med barnrättsexperter, sakkunniga, forskare och undersökningsföretaget Enkätfabriken. Enkätfabriken har även stått för sammanställning och hantering av enkäter. Utöver detta har tio fokusgruppintervjuer med cirka sex barn i varje grupp genomförts av Rädda Barnen på olika orter runt om i landet. Frågeställningarna i både enkät och fokusgrupper utgår från barnkonventionen och de rekommendationer Sverige fått från barnrättskommittén.

## Urval

Undersökningens målgrupp är barn i årskurserna 6 och 8 samt första året på gymnasiet. För att säkerställa representativitet och ett tryggt deltagande fanns tydliga riktlinjer kring alla delar av genomförandet. Detta medförde att urvalet inte kunde bli helt slumpmässigt, men för att få så god representativitet som möjligt ställdes krav på stor spridning av kommuner, län och medverkande skolor. Totalt har 24 777 enkäter samlats in från cirka

500 skolor i 75 kommuner. För varje deltagande kommun har det funnits minimikrav på antalet medverkande elever och skolor. Dessa har tagits fram utifrån antalet elever i de aktuella kommunerna. Resultat på kommunnivå har enbart tagits fram för de kommuner som fått in tillräckligt antal svar och som har haft en god spridning. Resultatet är alltså tillförlitligt både på kommun- och riksnivå.

Alla kommuner har inte svar från alla åldersgrupper, då vissa kommuner saknar gymnasium. Detta bör tas med i bedömningen vid jämförelse mellan kommuner.

## Fördelning mellan kön eller årskurs

Resultatredovisning fördelat på årskurs eller kön är en uppdelning av det totala resultatet. Om 20 procent av killarna och 10 procent av tjejerna har svarat ja på en fråga så innebär detta alltså inte att 30 procent totalt har svarat ja, utan andelen killar respektive tjejer som svarat ja på en fråga. Se exempel nedan:

	KILLE	TJEJ	TOTAL
Antal barn	100	100	200
Antal som svarat ja	20	10	30
Andel som svarat ja	20%	10%	15%

### **Viktning**

Resultatet är viktrat på ålder för att säkerställa ett så representativt resultat som möjligt. Detta innebär att även om man kan räkna ut det ungefärliga antalet personer utifrån procentsatsen så går det inte att komma fram till det faktiska, reella talet.

### **Variabler**

I rapporten redovisas genomgående indelning efter kön och årskurs. Barnen har i enkätsvaren själva angett vilken grupp de tillhör. Svartalternativen för kön var: Tjej, Kille, Annat (identifierar mig inte som tjej eller kille). 561 barn uppgav Annat.

Vid Rädda Barnens analys av gruppen Annat visade det sig att en del enkäter var slarvigt eller ofullständigt ifyllda. För att inte belasta undersökningsresultatet med felaktig data har Rädda Barnen därför valt att bortse från gruppen Annat vid redovisningen av de kvantitativa resultaten. Vid redovisning av citat hämtade från enkäten finns dock gruppens svar med.

### **Avrundning**

Procentandelarna avrundas till heltal och totalen kan därför ibland understiga eller överstiga 100 procent. En del av frågorna är flervalfrågor där det funnits möjlighet att välja mer än ett svar. I sådana fall blir totalen mer än 100 procent.

### **Fokusgrupper och citat**

Rapporten innehåller citat från barn. Dessa är hämtade antingen från någon av de tio fokusgruppintervjuer som genomförts eller från kommentarer skrivna under en öppen fråga i enkäten: "Är det något du vill säga till de som bestämmer i din stad, din kommun eller i Sverige? Är det något du tycker att de borde veta?" Vissa citat har redigerats för att skydda barnets identitet, kortats ner på grund av platsbrist eller för att de på något vis innehållit språk som varit kränkande mot människors lika värde.

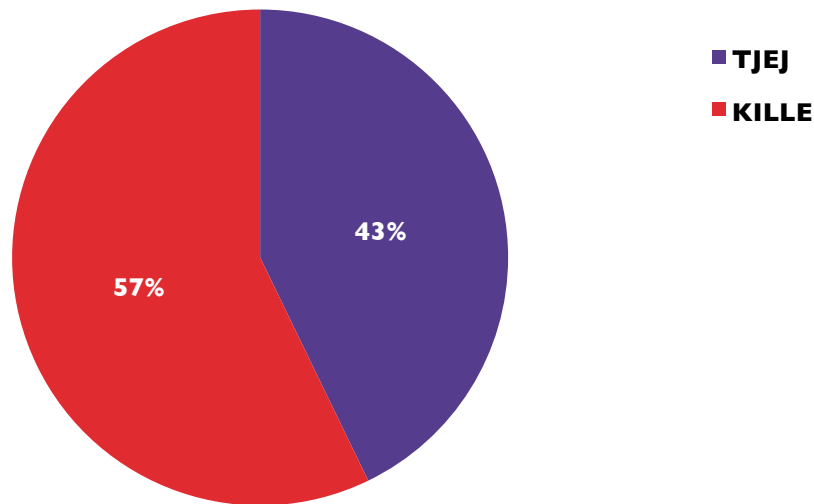
Citaten i denna rapport är inte kommun- eller länsspecifika utan tagna ur den nationella sammanställningen.

**UNG  
RÖST**

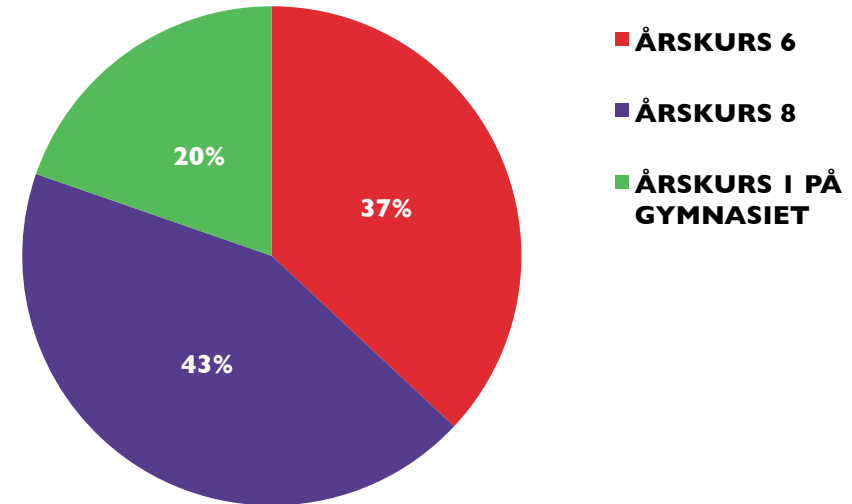
# Resultat för Tyresö

I TYRESÖ HAR 396 BARN BLIVIT TILLFRÅGADE OM SINA RÄTTIGHETER. BILDERNA VISAR FÖRDELNINGEN MELLAN ANDELEN TJEJER OCH KILLAR SOM DELTAGIT SAMT FÖRDELNINGEN MELLAN ANDELEN BARN SOM DELTAGIT FRÅN DE OLIKA ÅRSKURSERNA.

Kön



Årskurs



I detta avsnitt redovisas utvalda delar, i bilagan finns det totala resultatet. På vissa sidor redovisas resultatet i tabeller fördelat på kön och årskurs. För förtydligande av dessa, se sidorna 12-13.

DET ÄR ALDRIG NÅGON  
SOM NÅNSIN FRÅGAT  
"VAD TYCKER NI OM  
DET HÄR?"

Kille, årskurs 6


# Respekt för barnets åsikter

VARJE BARN HAR RÄTT ATT GÖRA SIN RÖST  
HÖRD I ALLA FRÅGOR SOM RÖR BARNET.

Barn har rätt att uttrycka sin mening och bli tagna på allvar. Det kan vara i skolan, hemma eller i kommunen. Det är vuxnas skyldighet att ta reda på barnets åsikter och att ta hänsyn till dessa. Ung röst visar att 91% vill att de som bestämmer ska lyssna på barn. Ung röst visar också att många barn vill ha mer inflytande i frågor som rör dem.

Fråga 5:

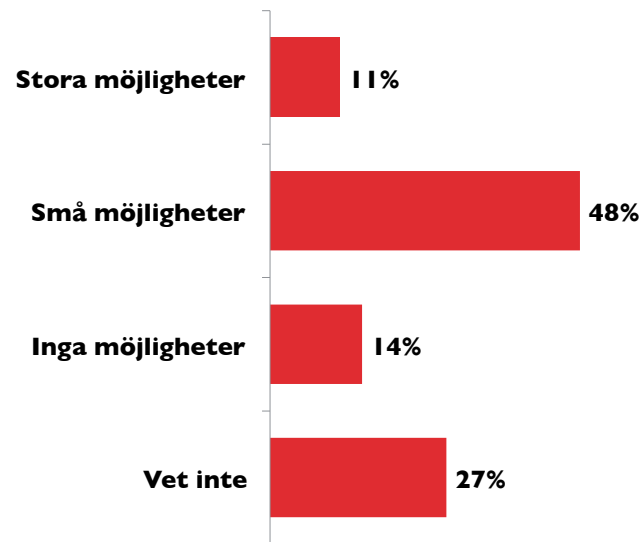
**91% tycker det är viktigt att de som bestämmer lyssnar på barn.**



HADE GÄRNA FÅTT VETA HUR  
JAG SKULLE KUNNA KON-  
TAKTA ER OM DET SKULLE  
VARA NÅGOT, HUR VI BARN  
KAN PÅVERKA DEN STAD VI  
BOR I. POSITIVT OCH FÅ VARA  
MED OCH BESTÄMMA OM DET  
SOM RÖR OSS BARN.

# BARN VILL ATT VUXNA SKA LYSSNA

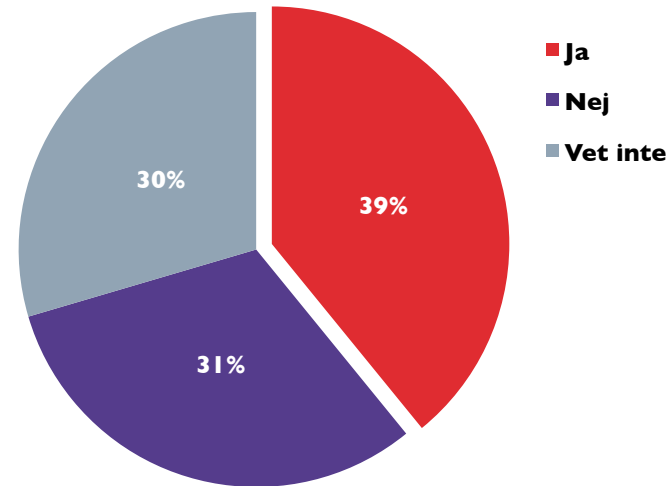
Fråga 6: Hur stora möjligheter anser barn att de har att föra fram sina åsikter till de som bestämmer i kommunen?



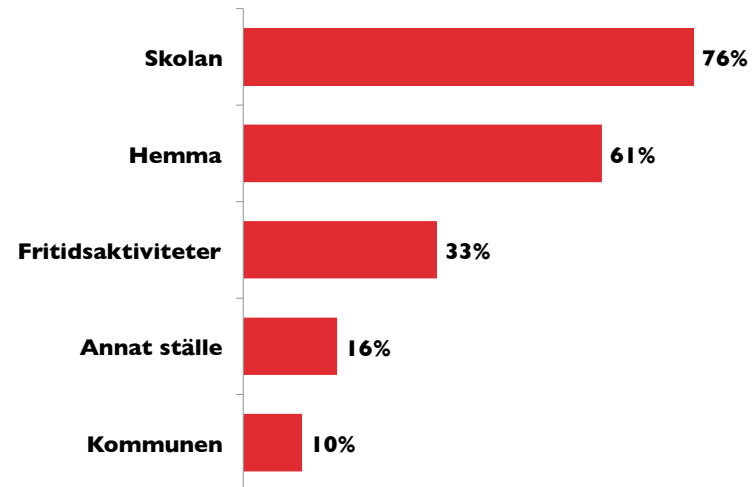
Fråga 9.i:

**71% tycker det är viktigt att den egna kommunen har ett barnombud.**

Fråga 7: Andel barn som anser att de fått vara med och påverka i frågor som rör dem under det senaste året.

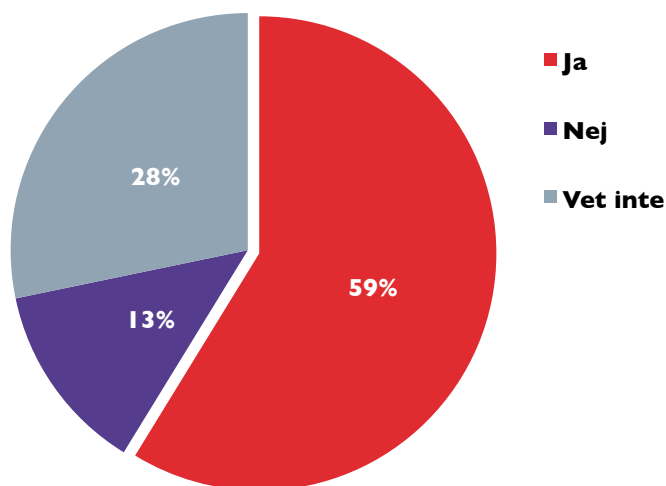


Barn som svarat ja på fråga 7 har även svarat på följdfrågan 7.b: Var anser barn att de har fått vara med och påverka?

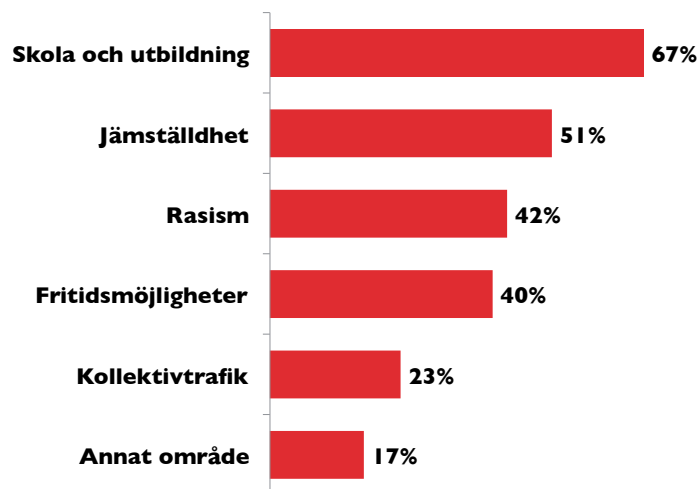




**Fråga 8: Andel barn som vill ha fler möjligheter att påverka i frågor som rör dem.**



**Barn som svarat ja på fråga 8 har även svarat på följdfrågan 8.b: Inom vilka områden vill barn vara med och påverka?**



**Frågor som berör och engagerar barn i Sverige**

Ung röst visar att många barn har ett engagemang för frågor som rör dem själva, vänner och familj samt samhället i stort. I själva enkäten var frågorna delvis styrda, men det fanns möjlighet att uttrycka sig fritt i någon av de tio fokusgruppintervjuer som genomfördes och även under en öppen fråga i enkäten: ”Är det något du vill säga till de som bestämmer i din stad, din kommun eller i Sverige? Är det något du tycker att de borde veta?”

På den öppna frågan i enkäten svarade nästan 10 000 barn och mängder av synpunkter, förslag, tips, uppmaningar och frågor framkom på alla nivåer: lokalt, nationellt och globalt, men också individuella berättelser och beskrivningar som barn själva upplevt.

Kommentarerna handlar framför allt om skolmiljön, förslag på fritidsaktiviteter, hur tryggheten kan förbättras lokalt och tillfällen då barn känt sig kränkta eller förbisedda av vuxna. Många uttrycker sig om samhällsfrågor som skolan, resursfördelning, biståndsfrågor, barns hälsa, rasism och mångfald. Ett stort antal uppmanar Sverige att hjälpa barn som mår dåligt, utsätts för mobbning eller som har det dåligt ställt. Listan nedan är genomgående ämnen som barn själva lyfter som angelägna.

**Barn uttrycker bland annat:**

- att vuxna ska lyssna mer på barn och ta deras åsikter på allvar
- att stressen i skolan ska minska
- att skolmaten ska förbättras
- att de vill ha fler engagerade och handlingskraftiga lärare och vikarier
- att Sverige ska göra mer för att stoppa mobbning/nätmobbing
- att barn som mår dåligt ska få mer stöd
- att kollektivtrafiken ska bli mer barn- och ungdomsvänlig (tryggare, kostnadsfri och anpassade tider efter skola och aktiviteter)
- att det ska skapas fler och billigare fritidsaktiviteter och fritidsmöjligheter (öppettider, transport, mötesplatser, belysning på utomhusarenor mm)

HEMMA KÄNNER  
JAG MIG MEST TRYGG  
FÖR DÄR KAN INGEN  
RETA MIG.

## 2 Rätt att må bra och känna sig trygg


ALLA BARN HAR RÄTT TILL EN TRYGG UPPVÄXT. DET KAN INNEBÄRA ATT INTE BEHÖVA UTSÄTTAS FÖR VÅLD, MOBBNING ELLER ANDRA KRÄNKNINGAR.

Barn har också rätt att må bra och få hjälp och stöd om de blivit illa behandlade, skadade eller mår dåligt. Om vuxna i en familj inte har möjlighet att hjälpa eller stödja barnet i en utsatt situation måste kommun, landsting eller stat ta ansvar och se till att barnet får den hjälp och det stöd som barnet behöver.

Ung röst bekräftar bland annat att barn blir mobbade och kränkta även på nätet och via mobilen. Många barn vill också att det ska sättas in fler åtgärder för att stoppa mobbning.

274:

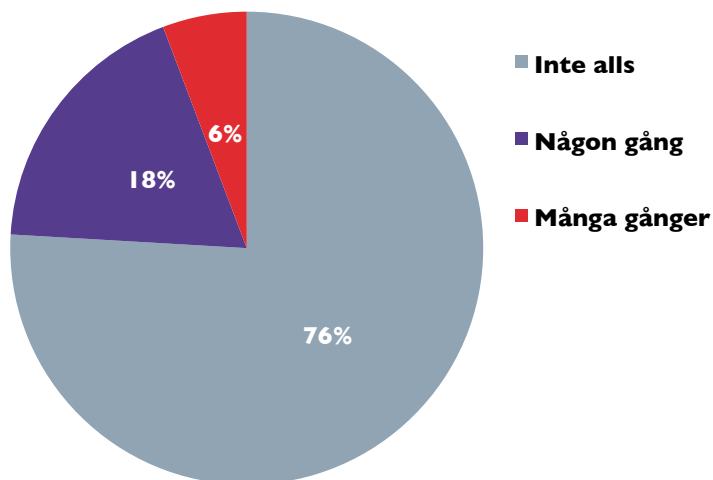
**24% har känt sig kränkta eller mobbade under det senaste året.**



JAG BLIR KALLAD N-ORDET  
OCH MASSA ANDRA SAKER  
OCH JAG VILL INTE BLI  
KALLAD DET. JAG HAR SAGT  
TILL DEM ATT SLUTA MEN  
INGEN LYSSNAR.  
JAG ÄR DEPPIG VARJE DAG  
PGA. DETTA.

# MOBBAD OCH KRÄNKT

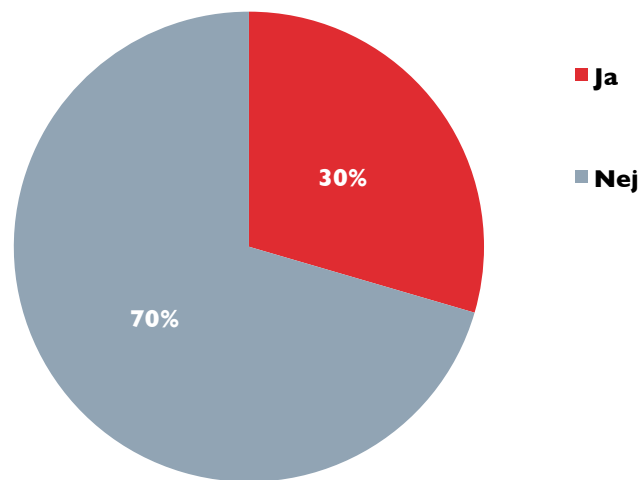
Fråga 27.4: **Andel barn som känt sig mobbade eller kränkta under det senaste året.**



ÅRSKURS			
	6	8	1
Inte alls	85%	66%	81%
Någon gång	13%	26%	12%
Många gånger	2%	8%	7%
Totalt	100%	100%	100%

KÖN		
	TJEF	KILLE
Inte alls	69%	81%
Någon gång	23%	15%
Många gånger	8%	4%
Totalt	100%	100%

Fråga 26.3: **Andel barn som blivit utsatta för kränkande meddelanden på nätet av andra barn och unga under det senaste året.**



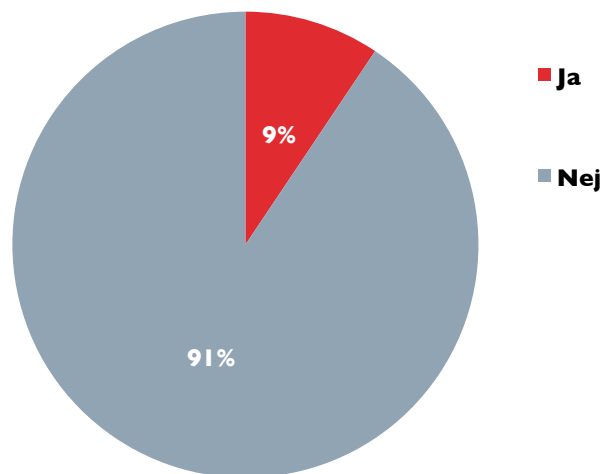
ÅRSKURS			
	6	8	1
Ja	22%	40%	22%

KÖN		
	TJEF	KILLE
Ja	32%	28%

Fråga 9.a:

**88% vill att Sverige ska göra mer för att stoppa mobbning.**

Fråga 26.5: **Andel barn som blivit kontaktade av en vuxen som velat tala om sex via internet.**



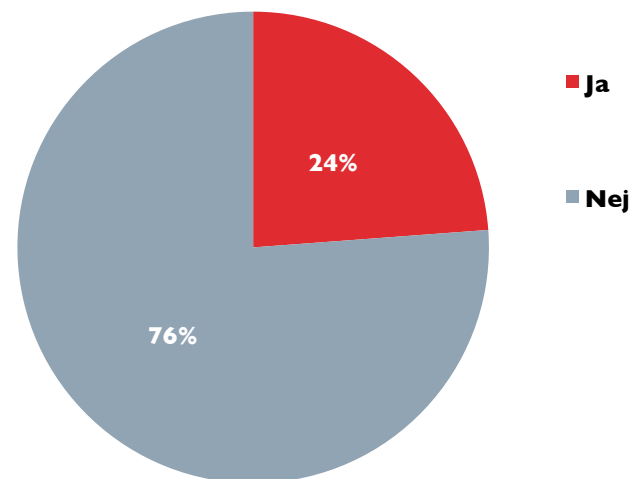
ÅRSKURS

	6	8	1
Ja	8%	12%	8%

KÖN

	TJEJ	KILLE
Ja	17%	3%

Fråga 26.4: **Andel barn som blivit utsatta för kränkande meddelanden på mobilen av andra barn och unga det senaste året.**



ÅRSKURS

	6	8	1
Ja	26%	26%	15%

KÖN

	TJEJ	KILLE
Ja	29%	20%

Fråga 25.2:

**5% oroar sig för att bli utsatta för rasism.**

# VÅLD

Fråga 26.1:

**49% har sett någon bli slagen det senaste året.**

ÅRSKURS			
	6	8	1
Ja	44%	57%	39%

KÖN		
	TJEJ	KILLE
Ja	44%	52%

JAG VILL KUNNA  
KÄNNA MIG TRYGG PÅ  
KVÄLLARNA. ENSAM  
HEMMA ELLER UTE PÅ  
STAN PÅ KVÄLLARNA

Fråga 25.4:

**15% är oroliga för att utsättas för våld av andra barn.**

ÅRSKURS			
	6	8	1
Ja	17%	14%	11%

KÖN		
	TJEJ	KILLE
Ja	18%	12%

Fråga 25.5:

**9% är oroliga för att utsättas för våld av någon vuxen.**

ÅRSKURS			
	6	8	1
Ja	10%	9%	8%

KÖN		
	TJEJ	KILLE
Ja	17%	3%

## OTRYGGA PLATSER

Fråga 24.a-I: Barn känner sig sällan eller aldrig trygga på följande platser:



JAG ÄR INTE ALLTID  
TRYGG NÄR JAG GÅR  
HEM FRÅN SKOLAN.  
MINA FÖRÄLDRAR OCH  
MIN LÄRARE LYSSNAR  
INTE ALLTID NÄR JAG  
SÄGER ATT JAG ÄR RÄDD  
FÖR EN KILLE.

Vill du veta mer se bilagan sida B12 - B15



## HEM OCH FAMILJ

Fråga 24.k:

**6% känner sig inte alltid trygga hemma.**

ÅRSKURS			
	6	8	1
Ja	5%	8%	6%

KÖN		
	TJEJ	KILLE
Ja	10%	3%

Fråga 25.12:

**4% oroar sig för att bli utslängda.**

ÅRSKURS			
	6	8	1
Ja	2%	4%	7%

KÖN		
	TJEJ	KILLE
Ja	5%	3%

Fråga 25.10:

**4% oroar sig för att inte själva få välja vem de ska vara tillsammans eller gifta sig med.**

ÅRSKURS			
	6	8	1
Ja	3%	4%	5%

KÖN		
	TJEJ	KILLE
Ja	5%	3%

Fråga 25.6:

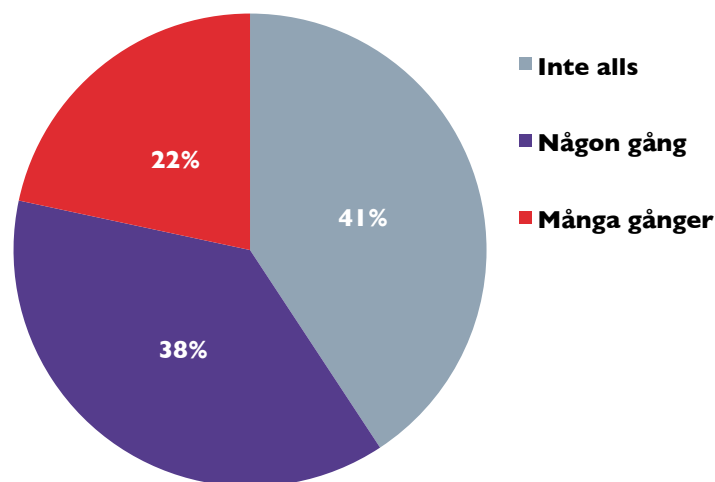
**3% oroar sig för att bli utvisade (inte få stanna i Sverige).**

ÅRSKURS			
	6	8	1
Ja	1%	2%	7%

KÖN		
	TJEJ	KILLE
Ja	1%	3%

## ATT MÅ DÅLIGT

Fråga 27.3: **Andel barn som känt sig ledsna eller nedstämda under en längre tid det senaste året.**



ÅRSKURS			
	6	8	1
Inte alls	51%	30%	43%
Någon gång	32%	42%	40%
Många gånger	17%	28%	16%
Totalt	100%	100%	100%

KÖN		
	TJEF	KILLE
Inte alls	28%	50%
Någon gång	40%	36%
Många gånger	32%	13%
Totalt	100%	100%

Fråga 26.6:

**14% har eller har haft ätstörningar.**

ÅRSKURS			
	6	8	1
Ja	8%	20%	13%

KÖN		
	TJEF	KILLE
Ja	19%	9%

Fråga 25.9:

**16% oroar sig för att skada sig själva.**

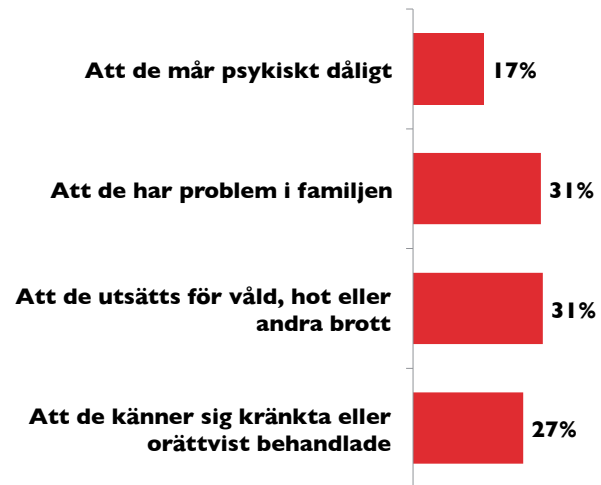
ÅRSKURS			
	6	8	1
Ja	12%	22%	9%

KÖN		
	TJEF	KILLE
Ja	24%	10%

## STÖD OCH HJÄLP

Fråga 28: Andel barn som inte vet vart de ska vända sig för att prata med någon eller få stöd om de upplever något av följande:



Fråga 9.c:

**94% vill att Sverige ska göra mer för att hjälpa barn som mår dåligt.**

UNGA BEHÖVER HJÄLP,  
ALLT FRÅN LÄXHJÄLP,  
TILL PSYKOLOG OCH  
LIKNAVÄ, SOM INTE  
KOSTAR! DET SKA VARA  
LÄTT ATT FÅ HJÄLP!

DET ÄR TYP  
OMÖJLIGT ATT FÅ  
KONTAKT MED BUP

Tjej, årskurs 1 gymnasiet

VI HAR INGENSTANS ATT GÅ  
OM DET ÄR KALLT UTE ELLER  
OM MAN INTE KÄNNER FÖR  
ATT VARA HEMMA, ALLT  
KOSTAR PENGAR ATT GÖRA.

Tjej, årskurs 8




### 3 Uppväxt på olika villkor

ALLA BARN HAR RÄTT TILL LIKVÄRDIGA MÖJLIGHETER, EXEMPELVIS UTBILDNING OCH STÖD, OAVSETT BAKGRUND, KÖN ELLER BOSTADSORT.

Upprepade gånger har barnrättskommittén uttryckt oro över skillnaderna i uppväxtvillkor beroende på var man bor, bland annat för barn som växer upp i ekonomiskt utsatta familjer. Stora skillnader mellan tjejeers och killars välmående har också uppmärksammats av kommittén. Olika uppväxtvillkor kan leda till att vissa barn inte får samma förutsättningar och möjligheter som andra.

Ung röst bekräftar att det finns skillnader i barns uppväxtvillkor beroende på var man bor. Villkoren skiljer sig även åt mellan killar och tjejer i många frågor. Exempelvis mår tjejer dåligt oftare än killar. De oroar sig mer och utsätts i högre grad för kränkningar.

Många barn är oroliga över familjens ekonomi. I Ung röst framkommer det att barn uppmannas ta med sig pengar till aktiviteter i skolan trots att skolan ska vara kostnadsfri för alla. För barn i familjer som lever på marginalen kan det innebära att man behöver avstå från aktiviteter i skolan och på fritiden. Regeringen har infört en nollvision mot vräkningar, men trots detta visar Ung röst att barn oroar sig över att tvingas flytta när familjen inte kan betala hyran.



DOM SOM HAR LITE PENGAR  
BORDE FÅ MERA TEX TILL  
MAT OCH KLÄDER SÅ ATT MAN  
KLARAR SIG. MIN MAMMA HAR  
INGET JOBB OCH FÅR JÄTTE-  
LITE PENGAR.

## DÅLIGT STÄLLT

Fråga 12:

**43% har under det senaste året behövt ta med pengar till någon aktivitet i skolan.**

ÅRSKURS			
	6	8	1
Ja	48%	42%	31%

KÖN		
	TJEJ	KILLE
Ja	50%	37%

Fråga 13:

**5% har under det senaste året fått avstå någon aktivitet med skolan på grund av att det kostade pengar.**

ÅRSKURS			
	6	8	1
Ja	5%	4%	7%

KÖN		
	TJEJ	KILLE
Ja	4%	6%

Fråga 14:

**8% har under det senaste året fått avstå någon fritidsaktivitet på grund av att det kostade pengar.**

ÅRSKURS			
	6	8	1
Ja	7%	6%	14%

KÖN		
	TJEJ	KILLE
Ja	9%	7%

## BARNFATTIGDOM

**Sverige har ingen officiell definition av fattigdom. De barn som räknas som fattiga enligt Rädda Barnens definition lever i en familj som antingen har låg inkomststandard – alltså så låg inkomst att pengarna inte täcker nödvändiga kostnader – eller får försörjningsstöd, tidigare kallat socialbidrag.**



Fråga 25.13:

**14% oroar sig för att pengarna inte ska räcka till det familjen behöver.**

Fråga 25.8:

**5% oroar sig för att bli vräkta.**

## SKILLNADER MELLAN KOMMUNER

Fråga 12: **Andel barn som blivit ombedda att ta med pengar till aktiviteter i skolan.**

**Exempel olika kommuner:**

Kommun	Andel
Ekerö	61%
Göteborg	57%
Stockholm	52%
Uppsala	40%
Malmö	40%
Kristianstad	37%
Svedala	24%
Surahammar	20%
Haparanda	20%
Karlsborg	19%

Fråga 28.2: **Andel barn som inte vet vart man ska vända sig om man har problem i familjen.**

**Exempel olika kommuner:**

Kommun	Andel
Upplands Väsby	44%
Karlsborg	42%
Kiruna	42%
Hallstahammar	42%
Stockholm	35%
Göteborg	35%
Malmö	34%
Kalmar	27%
Lund	23%
Sölvesborg	23%

PROV, LÄXOR, BETYG BLIR IBLAND  
FÖR MYCKET FÖRDOM FLESTA,  
MÅNGA BLIR STRESSADE OCH MÅR  
SKIT DÅLIGT. VISSA ELEVER HAR  
SVÅRT ATT LÄRA OCH KÄNNER SIG  
KORKADE. HÄLSA FÖRE BETYG!!!

Elev, årskurs 8

# 4 Skola och utbildning för alla

SKOLAN SKA GE LIKVÄRDIGA FÖRUTSÄTTNINGAR FÖR ALLA, OAVSETT BAKGRUND, KÖN, FUNKTIONSNEDSÄTTNING ELLER VÅRDNADSHAVARES UTBILDNINGSNIVÅ.

Skolan ska ha en kompensatorisk roll, alltså kompensera för de olika förutsättningar ett barn kan ha. Exempelvis ska barn som inte har möjlighet att få hjälp med skolarbete och läxor hemma kunna få stöd i skolan. Skolan har också ansvar för att barn ska slippa kränkande behandling, som mobbning eller rasism, och att barn som mår dåligt ska få hjälp.

Ung röst visar att många barn känner stress och oro över skolarbete och betyg. Så mycket som 93% har någon gång eller många gånger upplevt stress på grund av skolarbete under det senaste året.

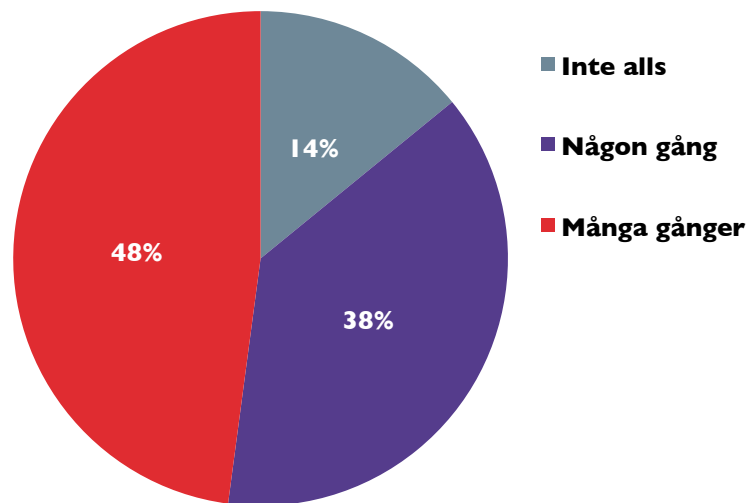
Många barn uttrycker att de vill ha mer inflytande i skolan. Elever ska bland annat vara involverade i arbetet med att ta fram skolans likabehandlingsplan.

Skolan är barns arbetsplats och barn från deltagande kommuner i Ung röst har synpunkter på arbetsro, skolmat, stress, oengagerade lärare och mobbning.

JAG TYCKER ATT SKOLAN BORDE  
VARA MER KOSTNADSFRI. MAN  
BORDE UNDVIKA HEMUPPGIFTER  
OCH HA MINDRE LÄXOR FÖR ALLA  
HAR OLIKA FÖRUTSÄTTNINGAR  
OCH ALLA KAN INTE FÅ HJÄLP  
HEMMA. DET SKAPAR ORÄTTVISA  
OCH PÅVERKAR BETYG OCH ALLA  
BORDE FÅ SAMMA CHANS.

# ORO ÖVER SKOLARBETE

Fråga 27.2: Andel barn som känt sig stressade över betygen under det senaste året.



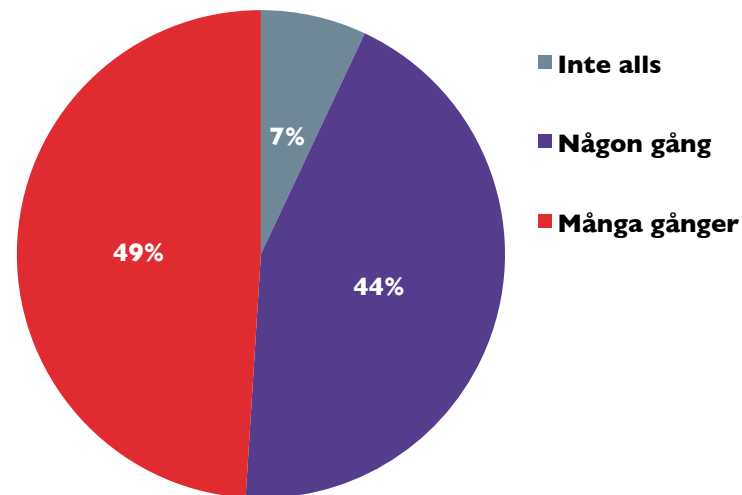
## ÅRSKURS

	6	8	1
Inte alls	20%	6%	20%
Någon gång	43%	34%	37%
Många gånger	37%	60%	43%
Totalt	100%	100%	100%

## KÖN

	TJEJ	KILLE
Inte alls	8%	19%
Någon gång	33%	42%
Många gånger	59%	39%
Totalt	100%	100%

Fråga 27.1: Andel barn som känt sig stressade över skolarbetet under det senaste året.

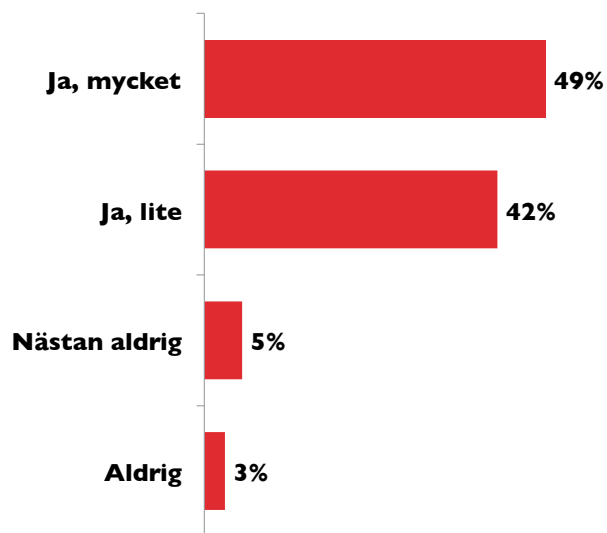


## ÅRSKURS

	6	8	1
Inte alls	7%	1%	23%
Någon gång	56%	35%	36%
Många gånger	37%	64%	41%
Totalt	100%	100%	100%

## KÖN

	TJEJ	KILLE
Inte alls	3%	10%
Någon gång	32%	53%
Många gånger	65%	37%
Totalt	100%	100%

Fråga 16: **Andel barn som får hjälp med läxor hemma.**

ÅRSKURS	ÅRSKURS		
	6	8	1
Ja, mycket	62%	47%	24%
Ja, lite	37%	41%	58%
Nästan aldrig	1%	9%	7%
Aldrig	0%	3%	11%
Totalt	100%	100%	100%

KÖN	KÖN	
	TJEJ	KILLE
Ja, mycket	53%	46%
Ja, lite	39%	45%
Nästan aldrig	6%	5%
Aldrig	2%	4%
Totalt	100%	100%

## Fråga 25.I:

**42% känner oro för att inte klara av skolan.**

ÅRSKURS	ÅRSKURS		
	6	8	1
Ja	34%	47%	47%

KÖN	KÖN	
	TJEJ	KILLE
Ja	49%	36%

## Fråga 25.II:

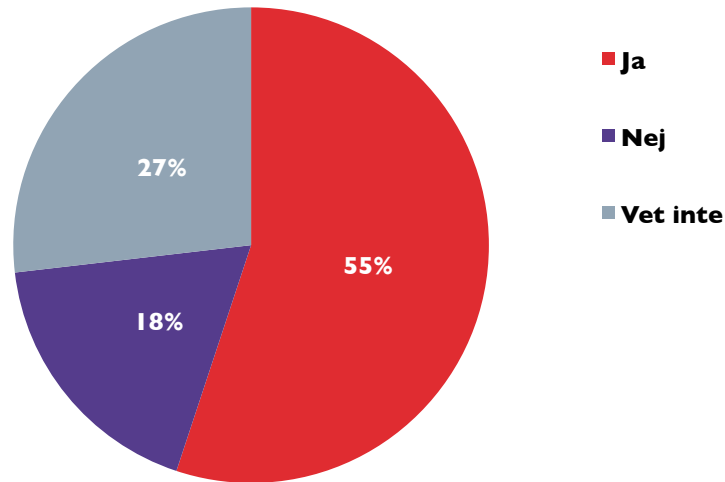
**21% känner oro för att inte få tillräckligt med hjälp i skolan.**

ÅRSKURS	ÅRSKURS		
	6	8	1
Ja	17%	25%	20%

KÖN	KÖN	
	TJEJ	KILLE
Ja	27%	17%

# TRYGG I SKOLAN

Fråga 21: **Andel barn som upplever att lärare och annan personal arbetar för att stoppa mobbning.**



## ÅRSKURS

	6	8	1
Nej	19%	18%	17%

## KÖN

	TJEJ	KILLE
Nej	21%	16%

JAG KÄNNER MIG  
INTE TRYGG I  
SKOLAN IBLAND.

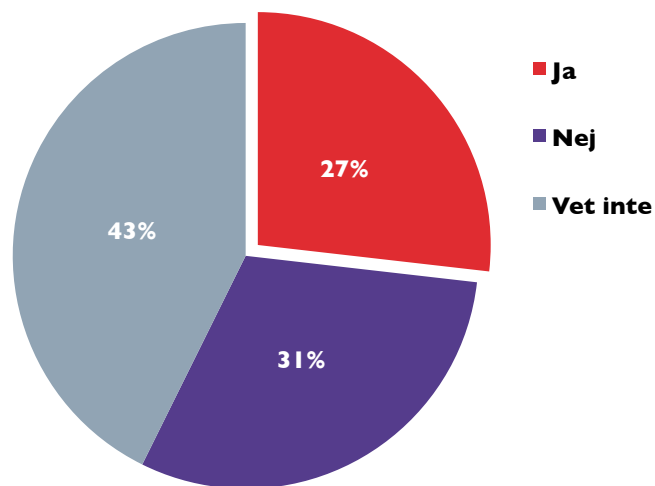
## LIKABEHANDLINGSPLAN

Enligt 6 kap. 8 § skollagen ska huvudmannen se till att det varje år upprättas en plan med översikt över de åtgärder som behövs för att förebygga och förhindra kränkande behandling av barn och elever. Enligt förordningen (2006:1083) om barns och elevers deltagande i arbetet med planer mot diskriminering och kränkande behandling ska planerna upprättas, följas upp och ses över under medverkan av barnen eller eleverna vid den verksamhet för vilken planen gäller.

Hämtat ur Skolverkets skrift: Arbetet mot diskriminering och kränkande behandling, 2014

## INFLYTANDE I SKOLAN

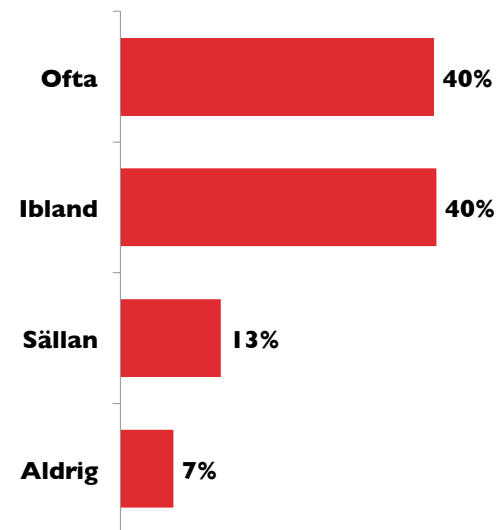
Fråga 19.a: Andel barn som känner till att skolan har en likabehandlingsplan.



Barn som svarat ja på fråga 19.a har även svarat på följdfrågorna 19.b och 19.c. Andel barn som:



Fråga 22: Andel barn som anser att de har möjlighet att föra fram sina åsikter om till exempel skolmaten, raster, skolarbetet eller andra saker som har med skolan att göra.



### ÅRSKURS

	6	8	1
Ofta	50%	36%	26%
Ibland	39%	42%	39%
Sällan	9%	13%	21%
Aldrig	2%	8%	14%
Totalt	100%	100%	100%

### KÖN

	TJEJ	KILLE
Ofta	44%	37%
Ibland	41%	40%
Sällan	12%	14%
Aldrig	3%	10%
Totalt	100%	100%



DOM FLESTA TROR ATT VI  
INTE KLARAR LIKA MYCKET  
BARA FÖR ATT VI ÄR BARN.  
VISA LITE RESPEKT NU!  
VI ÄR MÄNNISKOR BARA  
YNGRE!



# 5 Koll på rättigheter

VI HAR OCKSÅ RÄTTIGHETER  
OCH VI HAR LIV. VI ÄR BARA  
LITE YNGRE. VI FÅR REDA PÅ  
MASSOR AV SAKER SOM INTE  
NI HAR REDA PÅ.

KÄNNER MAN INTE TILL SINA RÄTTIGHETER ÄR DET SVÅRT ATT GÖRA SIN RÖST HÖRD OCH FÅ STÖD.

Därför är det viktigt att alla barn känner till sina rättigheter. Kommuner och landsting har därför ett ansvar att se till att de som arbetar med och för barn ska vara medvetna om och känna till konventionens innehåll.



JAG ÄR KONSTANT  
OROLIG FÖR MINA BETYGG  
OCH MIN FRAMTID OCH  
JAG VILL INTE VARA  
DET LÄNGRE.

# 6 Framtiden

VUXNAS ANSVAR PEKAS TYDLIGT UT I BARNKONVENTIONEN. ETT BARNS MÖJLIGHETER TILL GODA FRAMTIDSUTSIKTER UTGÅR FRÅN VUXENVÄRLDENS FÖRMÅGA TILL STÖD.

Ung röst visar att barn till stor del ser positivt på sin framtid. Dock är det inte lika många barn som riktigt vågar hoppas på ett jobb efter skolan.

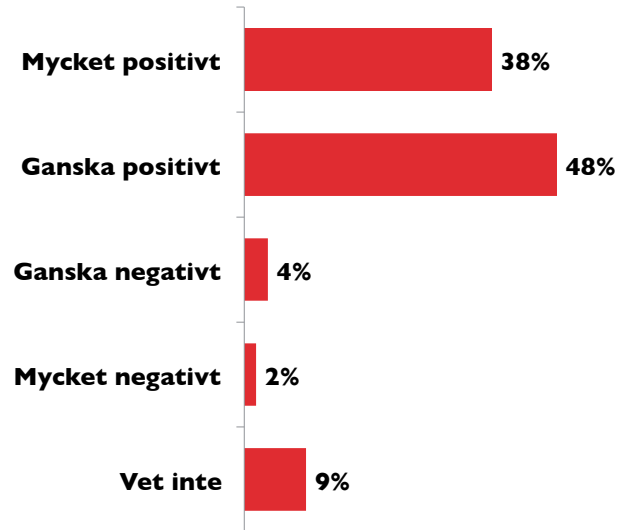
Fråga 29:

**85% ser positivt på sin framtid.**

ÄR OKOLIG FÖR MIN  
FRAMTID, VET INTE OM  
MAN KAN FÅ JOBB.



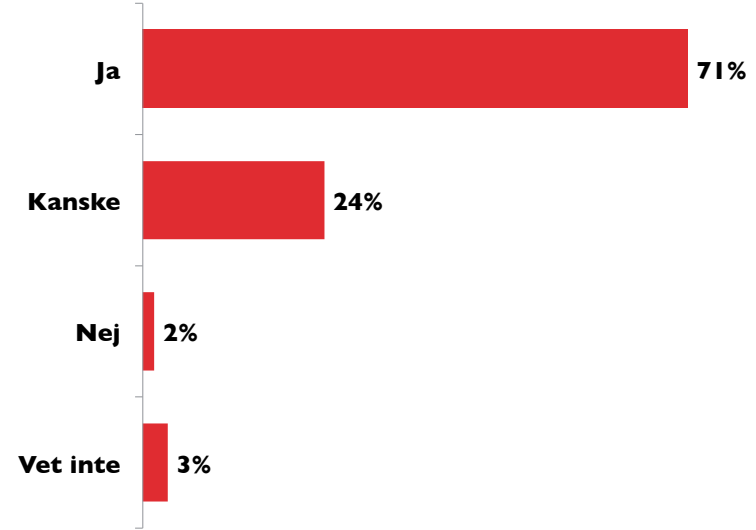
Fråga 29: Hur ser barn på sin framtid?



ÅRSKURS

	6	8	1
Mycket positivt	48%	33%	26%
Ganska positivt	41%	54%	45%
Ganska negativt	2%	3%	10%
Mycket negativt	1%	1%	5%
Vet inte	8%	9%	14%
Totalt	100%	100%	100%

Fråga 30: Tror barn att de kommer få jobb efter skolan?



ÅRSKURS

	6	8	1
Ja	82%	70%	49%
Kanske	18%	25%	34%
Nej	0%	1%	5%
Vet inte	0%	3%	11%
Totalt	100%	100%	100%

VI UNGDOMAR BORDE FÅ  
MYCKET BÄTTRE INFORMATION  
OM FRAMTIDEN, VÅRA BETYGG  
OCH VARFÖR VI BEHÖVER DEM  
OCH INTE BARA - ANNARS FÅR  
MAN INGET JOBB.

**UNG  
RÖST**

# Bilagor

RESULTATET I SIN HELHET, ENKÄTFRÅGOR OCH JÄMFÖRELSETAL.  
FRÅGORNAN I BILAGAN REDOVISAS I SAMMA ORDNINGSFÖLJD SOM  
I ENKÄTEN.



Fråga 1: **Är du...**

	Tyresö	Hela landet
Tjej	43%	49%
Kille	57%	51%

Fråga 2: **Vilken årskurs går du i?**

	Tyresö	Hela landet
6	37%	39%
8	43%	36%
Årskurs I på gymnasiet	20%	25%

Fråga 3.a: **Har du hört talas om barnkonventionen?**

	Årskurs 6	Årskurs 8	Årskurs I på gymnasiet	Tjejer	Killar	Tyresö	Hela landet
Ja	60%	63%	25%	60%	52%	56%	45%
Nej	20%	14%	45%	17%	26%	22%	31%
Vet inte	20%	23%	30%	23%	23%	23%	24%
Totalt	100%	100%	100%	100%	100%	100%	100%

Fråga 3.b: **Har du hört talas om barns rättigheter?**

	Årskurs 6	Årskurs 8	Årskurs I på gymnasiet	Tjejer	Killar	Tyresö	Hela landet
Ja	96%	96%	79%	98%	89%	93%	89%
Nej	1%	2%	13%	0%	6%	3%	4%
Vet inte	3%	2%	9%	2%	5%	4%	7%
Totalt	100%	100%	100%	100%	100%	100%	100%



Fråga 4.a: Har man på din skola under den här eller förra terminen berättat om barnkonventionen?

	Årskurs 6	Årskurs 8	Årskurs I på gymnasiet	Tjejer	Killar	Tyresö	Hela landet
Ja	49%	48%	13%	45%	41%	<b>43%</b>	<b>22%</b>
Nej	11%	18%	50%	17%	23%	<b>20%</b>	<b>42%</b>
Vet inte	40%	35%	37%	38%	36%	<b>37%</b>	<b>36%</b>
Totalt	100%	100%	100%	100%	100%	<b>100%</b>	<b>100%</b>

Fråga 4.b: Har man på din skola under den här eller förra terminen berättat om barns rättigheter?

	Årskurs 6	Årskurs 8	Årskurs I på gymnasiet	Tjejer	Killar	Tyresö	Hela landet
Ja	79%	80%	31%	75%	68%	<b>71%</b>	<b>45%</b>
Nej	6%	7%	31%	7%	14%	<b>11%</b>	<b>28%</b>
Vet inte	15%	13%	37%	18%	18%	<b>18%</b>	<b>27%</b>
Totalt	100%	100%	100%	100%	100%	<b>100%</b>	<b>100%</b>

Fråga 5: Tycker du att det är viktigt att politiker och de som bestämmer, lyssnar på vad du och andra barn/unga tycker om olika saker?

	Årskurs 6	Årskurs 8	Årskurs I på gymnasiet	Tjejer	Killar	Tyresö	Hela landet
Ja	94%	93%	78%	96%	87%	<b>91%</b>	<b>91%</b>
Nej	4%	3%	4%	1%	5%	<b>3%</b>	<b>3%</b>
Vet inte	2%	4%	18%	3%	8%	<b>6%</b>	<b>6%</b>
Totalt	100%	100%	100%	100%	100%	<b>100%</b>	<b>100%</b>

Fråga 6: Hur stora möjligheter tycker du att du har att föra fram dina åsikter och tankar till de som bestämmer i din kommun?

	Årskurs 6	Årskurs 8	Årskurs I på gymnasiet	Tjejer	Killar	Tyresö	Hela landet
Stora möjligheter	13%	8%	13%	10%	11%	<b>11%</b>	<b>11%</b>
Små möjligheter	48%	53%	35%	52%	45%	<b>48%</b>	<b>47%</b>
Inga möjligheter	10%	16%	21%	11%	17%	<b>14%</b>	<b>14%</b>
Vet inte	30%	23%	32%	27%	27%	<b>27%</b>	<b>28%</b>
Totalt	100%	100%	100%	100%	100%	<b>100%</b>	<b>100%</b>

Fråga 7: Har du under den här eller förra terminen fått vara med och tycka till om/påverka i frågor som är viktiga för dig?

	Årskurs 6	Årskurs 8	Årskurs I på gymnasiet	Tjejer	Killar	Tyresö	Hela landet
Ja	47%	38%	24%	42%	37%	<b>39%</b>	<b>44%</b>
Nej	26%	34%	35%	30%	32%	<b>31%</b>	<b>28%</b>
Vet inte	26%	28%	41%	28%	31%	<b>30%</b>	<b>29%</b>
Totalt	100%	100%	100%	100%	100%	<b>100%</b>	<b>100%</b>

Fråga 7.b: Var har du fått vara med och tycka till om/påverka i frågor som är viktiga för dig?

Endast de som svarat JA på fråga 7 har svarat på 7.b

	Årskurs 6	Årskurs 8	Årskurs I på gymnasiet	Tjejer	Killar	Tyresö	Hela landet
I skolan	75%	78%	76%	77%	76%	<b>76%</b>	<b>77%</b>
På mina fritidsaktiviteter	27%	40%	29%	25%	39%	<b>33%</b>	<b>33%</b>
I min kommun	17%	2%	12%	12%	8%	<b>10%</b>	<b>5%</b>
Hemma	54%	70%	53%	61%	60%	<b>61%</b>	<b>66%</b>
På annat ställe	10%	23%	12%	16%	16%	<b>16%</b>	<b>16%</b>

Fråga 8: Vill du själv ha mer inflytande, makt och möjligheter att påverka/tycka till i frågor som berör dig och andra barn/unga?

	Årskurs 6	Årskurs 8	Årskurs I på gymnasiet	Tjejer	Killar	Tyresö	Hela landet
Ja	58%	66%	42%	69%	51%	<b>59%</b>	<b>60%</b>
Nej	10%	13%	21%	5%	19%	<b>13%</b>	<b>14%</b>
Vet inte	32%	22%	37%	26%	30%	<b>28%</b>	<b>26%</b>
Totalt	100%	100%	100%	100%	100%	<b>100%</b>	<b>100%</b>

Fråga 8.b: Vilka områden skulle du vilja vara med och tycka till om/påverka?

Endast de som svarat JA på fråga 8 har svarat på 8.b

	Årskurs 6	Årskurs 8	Årskurs I på gymnasiet	Tjejer	Killar	Tyresö	Hela landet
Din utbildning och skola	58%	75%	63%	64%	70%	<b>67%</b>	<b>68%</b>
Barn och ungas fritid där du bor	47%	38%	27%	42%	38%	<b>40%</b>	<b>38%</b>
Kollektivtrafiken	18%	27%	27%	18%	29%	<b>23%</b>	<b>31%</b>
Rasism	36%	50%	33%	54%	30%	<b>42%</b>	<b>43%</b>
Lika rättigheter mellan killar och tjejer	49%	58%	27%	66%	35%	<b>51%</b>	<b>52%</b>
Jag skulle ha valt något annat område	16%	14%	30%	19%	15%	<b>17%</b>	<b>14%</b>

Fråga 9.a: Sverige behöver göra mer för att stoppa mobbning/nätmobbing

	Årskurs 6	Årskurs 8	Årskurs 1 på gymnasiet	Tjejer	Killar	Tyresö	Hela landet
Mycket viktigt	82%	63%	46%	87%	53%	<b>68%</b>	<b>66%</b>
Viktigt	15%	25%	18%	10%	27%	<b>20%</b>	<b>22%</b>
Ganska viktigt	3%	9%	25%	2%	15%	<b>9%</b>	<b>8%</b>
Inte alls viktigt	0%	2%	4%	0%	3%	<b>1%</b>	<b>2%</b>
Vet inte	1%	1%	6%	1%	2%	<b>2%</b>	<b>2%</b>
Totalt	100%	100%	100%	100%	100%	<b>100%</b>	<b>100%</b>

Fråga 9.b: Sverige behöver göra mer för att flyktingbarn ska få samma möjligheter som andra barn i Sverige

	Årskurs 6	Årskurs 8	Årskurs 1 på gymnasiet	Tjejer	Killar	Tyresö	Hela landet
Mycket viktigt	79%	53%	32%	71%	51%	<b>60%</b>	<b>55%</b>
Viktigt	17%	30%	28%	19%	29%	<b>24%</b>	<b>26%</b>
Ganska viktigt	3%	13%	30%	8%	15%	<b>12%</b>	<b>12%</b>
Inte alls viktigt	0%	2%	6%	0%	3%	<b>2%</b>	<b>5%</b>
Vet inte	1%	3%	4%	3%	2%	<b>2%</b>	<b>3%</b>
Totalt	100%	100%	100%	100%	100%	<b>100%</b>	<b>100%</b>

Fråga 9.c: Sverige behöver göra mer för att hjälpa barn och unga som mår dåligt

	Årskurs 6	Årskurs 8	Årskurs 1 på gymnasiet	Tjejer	Killar	Tyresö	Hela landet
Mycket viktigt	73%	58%	51%	76%	53%	<b>63%</b>	<b>67%</b>
Viktigt	26%	35%	33%	22%	38%	<b>31%</b>	<b>26%</b>
Ganska viktigt	1%	6%	14%	2%	8%	<b>5%</b>	<b>5%</b>
Inte alls viktigt	0%	0%	0%	0%	0%	<b>0%</b>	<b>1%</b>
Vet inte	0%	1%	1%	1%	1%	<b>1%</b>	<b>1%</b>
Totalt	100%	100%	100%	100%	100%	<b>100%</b>	<b>100%</b>

Fråga 9.d: Sverige behöver göra mer för att hjälpa barn och unga som skadar sig själva

	Årskurs 6	Årskurs 8	Årskurs 1 på gymnasiet	Tjejer	Killar	Tyresö	Hela landet
Mycket viktigt	64%	53%	49%	67%	49%	57%	59%
Viktigt	25%	28%	24%	23%	28%	26%	27%
Ganska viktigt	9%	16%	19%	8%	19%	14%	10%
Inte alls viktigt	1%	2%	6%	0%	4%	2%	3%
Vet inte	1%	1%	3%	2%	1%	1%	2%
Totalt	100%	100%	100%	100%	100%	100%	100%

Fråga 9.e: Sverige behöver göra mer för att det ska gå fort att komma i kontakt med en psykolog eller kurator

	Årskurs 6	Årskurs 8	Årskurs 1 på gymnasiet	Tjejer	Killar	Tyresö	Hela landet
Mycket viktigt	38%	40%	34%	45%	32%	38%	45%
Viktigt	40%	42%	28%	43%	35%	39%	35%
Ganska viktigt	18%	13%	30%	10%	24%	18%	15%
Inte alls viktigt	1%	2%	4%	1%	3%	2%	2%
Vet inte	3%	4%	4%	2%	5%	3%	3%
Totalt	100%	100%	100%	100%	100%	100%	100%

Fråga 9.f: Sverige behöver göra mer för att stoppa rasism

	Årskurs 6	Årskurs 8	Årskurs 1 på gymnasiet	Tjejer	Killar	Tyresö	Hela landet
Mycket viktigt	72%	56%	53%	68%	57%	62%	63%
Viktigt	18%	27%	22%	20%	25%	23%	21%
Ganska viktigt	5%	13%	11%	6%	12%	10%	9%
Inte alls viktigt	1%	2%	10%	2%	4%	3%	4%
Vet inte	4%	2%	4%	5%	2%	3%	3%
Totalt	100%	100%	100%	100%	100%	100%	100%

Fråga 9.g: Sverige behöver göra mer för att hjälpa barn i Sverige som har ont om pengar

	Årskurs 6	Årskurs 8	Årskurs 1 på gymnasiet	Tjejer	Killar	Tyresö	Hela landet
Mycket viktigt	58%	37%	54%	55%	43%	<b>48%</b>	<b>49%</b>
Viktigt	27%	47%	19%	33%	35%	<b>34%</b>	<b>33%</b>
Ganska viktigt	15%	13%	24%	11%	19%	<b>16%</b>	<b>14%</b>
Inte alls viktigt	1%	2%	1%	1%	2%	<b>1%</b>	<b>2%</b>
Vet inte	0%	1%	1%	1%	1%	<b>1%</b>	<b>2%</b>
Totalt	100%	100%	100%	100%	100%	<b>100%</b>	<b>100%</b>

Fråga 9.h: Sverige behöver göra mer för att förbättra för barn och unga som har funktionsnedsättning

	Årskurs 6	Årskurs 8	Årskurs 1 på gymnasiet	Tjejer	Killar	Tyresö	Hela landet
Mycket viktigt	57%	44%	37%	56%	42%	<b>48%</b>	<b>49%</b>
Viktigt	29%	38%	37%	32%	35%	<b>34%</b>	<b>33%</b>
Ganska viktigt	10%	14%	24%	8%	18%	<b>14%</b>	<b>11%</b>
Inte alls viktigt	1%	2%	1%	1%	1%	<b>1%</b>	<b>1%</b>
Vet inte	4%	2%	1%	2%	3%	<b>3%</b>	<b>5%</b>
Totalt	100%	100%	100%	100%	100%	<b>100%</b>	<b>100%</b>

Fråga 9.i: Sverige behöver göra mer för att det ska finnas barnombud i din kommun

	Årskurs 6	Årskurs 8	Årskurs 1 på gymnasiet	Tjejer	Killar	Tyresö	Hela landet
Mycket viktigt	44%	34%	41%	50%	31%	<b>39%</b>	<b>41%</b>
Viktigt	31%	36%	25%	31%	33%	<b>32%</b>	<b>31%</b>
Ganska viktigt	11%	20%	18%	12%	20%	<b>16%</b>	<b>15%</b>
Inte alls viktigt	3%	3%	0%	2%	2%	<b>2%</b>	<b>2%</b>
Vet inte	11%	8%	15%	5%	14%	<b>10%</b>	<b>11%</b>
Totalt	100%	100%	100%	100%	100%	<b>100%</b>	<b>100%</b>

Fråga 10.a: Har du i ditt hem möjlighet att använda internet?

	Årskurs 6	Årskurs 8	Årskurs 1 på gymnasiet	Tjejer	Killar	Tyresö	Hela landet
Ja	98%	98%	96%	98%	97%	98%	97%
Nej	0%	1%	1%	1%	0%	0%	1%
Ibland	2%	1%	3%	1%	2%	2%	2%
Totalt	100%	100%	100%	100%	100%	100%	100%

Fråga 10.b: Har du i ditt hem möjlighet att använda dator?

	Årskurs 6	Årskurs 8	Årskurs 1 på gymnasiet	Tjejer	Killar	Tyresö	Hela landet
Ja	95%	96%	99%	94%	98%	96%	97%
Nej	0%	0%	1%	0%	0%	0%	1%
Ibland	5%	4%	0%	6%	2%	4%	2%
Totalt	100%	100%	100%	100%	100%	100%	100%

Fråga 11.a: Har du eget rum hemma?

	Årskurs 6	Årskurs 8	Årskurs 1 på gymnasiet	Tjejer	Killar	Tyresö	Hela landet
Ja	97%	97%	95%	96%	97%	97%	92%
Nej	3%	2%	4%	4%	2%	3%	7%
Ibland	0%	1%	1%	0%	1%	1%	1%
Totalt	100%	100%	100%	100%	100%	100%	100%

Fråga 11.b: Har du egen mobiltelefon?

	Årskurs 6	Årskurs 8	Årskurs 1 på gymnasiet	Tjejer	Killar	Tyresö	Hela landet
Ja	97%	99%	96%	99%	96%	98%	98%
Nej	3%	1%	3%	1%	3%	2%	1%
Ibland	0%	1%	1%	0%	1%	0%	0%
Totalt	100%	100%	100%	100%	100%	100%	100%

Fråga 12: Har det hänt att en lärare (eller någon annan på skolan) bett er ta med pengar till gemensam matsäck, utflykt eller friluftsdag? Tänk på den här och förra terminen!

	Årskurs 6	Årskurs 8	Årskurs 1 på gymnasiet	Tjejer	Killar	Tyresö	Hela landet
Ja	48%	42%	31%	50%	37%	<b>43%</b>	<b>43%</b>
Nej	34%	28%	49%	27%	39%	<b>34%</b>	<b>37%</b>
Vet inte	18%	30%	20%	24%	23%	<b>24%</b>	<b>20%</b>
Totalt	100%	100%	100%	100%	100%	<b>100%</b>	<b>100%</b>

Fråga 12.b: Vad har det gällt?

Endast de som svarat JA på fråga 12 har svarat på 12.b

	Årskurs 6	Årskurs 8	Årskurs 1 på gymnasiet	Tjejer	Killar	Tyresö	Hela landet
utflykter	74%	60%	50%	68%	62%	<b>65%</b>	<b>56%</b>
skolresor	27%	48%	23%	29%	42%	<b>35%</b>	<b>44%</b>
mat/fika under resa/utflykt	30%	45%	36%	42%	32%	<b>37%</b>	<b>55%</b>
friluftsdagar	14%	31%	41%	19%	30%	<b>24%</b>	<b>41%</b>
annat	17%	31%	9%	22%	22%	<b>22%</b>	<b>21%</b>

Fråga 13: Har du den här eller förra terminen inte kunnat vara med på någon aktivitet med skolan för att det kostade pengar?

	Årskurs 6	Årskurs 8	Årskurs 1 på gymnasiet	Tjejer	Killar	Tyresö	Hela landet
Ja	5%	4%	7%	4%	6%	<b>5%</b>	<b>6%</b>
Nej	87%	91%	80%	90%	86%	<b>88%</b>	<b>87%</b>
Vet inte	8%	4%	13%	6%	8%	<b>7%</b>	<b>8%</b>
Totalt	100%	100%	100%	100%	100%	<b>100%</b>	<b>100%</b>

Fråga 14: Har det under den här eller förra terminen hänt att du inte kunnat hålla på med någon fritidsaktivitet för att du inte haft råd med till exempel medlemsavgifter, träningskläder, badkläder, skidor, skridskor eller något annat som behövts?

	Årskurs 6	Årskurs 8	Årskurs 1 på gymnasiet	Tjejer	Killar	Tyresö	Hela landet
Ja	7%	6%	14%	9%	7%	<b>8%</b>	<b>8%</b>
Nej	87%	90%	66%	84%	85%	<b>85%</b>	<b>85%</b>
Vet inte	5%	4%	21%	7%	8%	<b>7%</b>	<b>7%</b>
Totalt	100%	100%	100%	100%	100%	<b>100%</b>	<b>100%</b>



Fråga 15: Har du möjlighet att få hjälp med läxorna av personal på din skola?

	Årskurs 6	Årskurs 8	Årskurs I på gymnasiet	Tjejer	Killar	Tyresö	Hela landet
Ja	88%	85%	75%	87%	83%	<b>85%</b>	<b>79%</b>
Nej	4%	5%	5%	3%	6%	<b>5%</b>	<b>7%</b>
Vet inte	7%	10%	19%	10%	11%	<b>10%</b>	<b>15%</b>
Totalt	100%	100%	100%	100%	100%	<b>100%</b>	<b>100%</b>

Fråga 16: Får du hjälp med läxor hemma?

	Årskurs 6	Årskurs 8	Årskurs I på gymnasiet	Tjejer	Killar	Tyresö	Hela landet
Ja, mycket	62%	47%	24%	53%	46%	<b>49%</b>	<b>50%</b>
Ja, lite	37%	41%	58%	39%	45%	<b>42%</b>	<b>39%</b>
Nästan aldrig	1%	9%	7%	6%	5%	<b>5%</b>	<b>7%</b>
Aldrig	0%	3%	11%	2%	4%	<b>3%</b>	<b>4%</b>
Totalt	100%	100%	100%	100%	100%	<b>100%</b>	<b>100%</b>

Fråga 17: Får du den hjälp du behöver för att klara uppgifter i skolan?

	Årskurs 6	Årskurs 8	Årskurs I på gymnasiet	Tjejer	Killar	Tyresö	Hela landet
Ja, alltid	37%	25%	22%	32%	28%	<b>30%</b>	<b>35%</b>
Ofta	52%	57%	55%	53%	57%	<b>55%</b>	<b>55%</b>
Sällan	9%	14%	14%	14%	10%	<b>12%</b>	<b>8%</b>
Aldrig	0%	1%	1%	1%	1%	<b>1%</b>	<b>1%</b>
Vet inte	1%	3%	8%	1%	4%	<b>3%</b>	<b>2%</b>
Totalt	100%	100%	100%	100%	100%	<b>100%</b>	<b>100%</b>

Fråga 18: Är du nöjd med den undervisning du får i skolan?

	Årskurs 6	Årskurs 8	Årskurs I på gymnasiet	Tjejer	Killar	Tyresö	Hela landet
Ja, alltid	33%	11%	22%	24%	21%	<b>22%</b>	<b>25%</b>
Ofta	57%	70%	52%	61%	62%	<b>62%</b>	<b>62%</b>
Sällan	7%	17%	19%	14%	13%	<b>13%</b>	<b>9%</b>
Aldrig	1%	1%	1%	0%	2%	<b>1%</b>	<b>2%</b>
Vet inte	1%	1%	5%	2%	2%	<b>2%</b>	<b>2%</b>
Totalt	100%	100%	100%	100%	100%	<b>100%</b>	<b>100%</b>

Fråga 19.a: **Vet du om att skolan har en likabehandlingsplan?**

	Årskurs 6	Årskurs 8	Årskurs I på gymnasiet	Tjejer	Killar	Tyresö	Hela landet
Ja	32%	25%	19%	26%	28%	<b>27%</b>	<b>46%</b>
Nej	30%	34%	21%	34%	28%	<b>31%</b>	<b>20%</b>
Vet inte	38%	40%	60%	40%	45%	<b>43%</b>	<b>34%</b>
Totalt	100%	100%	100%	100%	100%	<b>100%</b>	<b>100%</b>

Fråga 19.b: **Har du läst den?**

Endast de som svarat JA på fråga 19.a har svarat på 19.b

	Årskurs 6	Årskurs 8	Årskurs I på gymnasiet	Tjejer	Killar	Tyresö	Hela landet
Ja	28%	15%	17%	23%	20%	<b>22%</b>	<b>42%</b>
Nej	54%	74%	83%	59%	70%	<b>66%</b>	<b>44%</b>
Vet inte	18%	10%	0%	17%	10%	<b>13%</b>	<b>13%</b>
Totalt	100%	100%	100%	100%	100%	<b>100%</b>	<b>100%</b>

Fråga 19.c: **Fick du vara med och göra den?**

Endast de som svarat JA på fråga 19.a har svarat på 19.c

	Årskurs 6	Årskurs 8	Årskurs I på gymnasiet	Tjejer	Killar	Tyresö	Hela landet
Ja	5%	3%	9%	9%	2%	<b>5%</b>	<b>10%</b>
Nej	76%	82%	82%	73%	83%	<b>79%</b>	<b>70%</b>
Vet inte	18%	15%	9%	18%	15%	<b>16%</b>	<b>20%</b>
Totalt	100%	100%	100%	100%	100%	<b>100%</b>	<b>100%</b>

Fråga 20: **Har skolan lärt dig hur du kan använda internet på ett tryggt sätt?**

	Årskurs 6	Årskurs 8	Årskurs I på gymnasiet	Tjejer	Killar	Tyresö	Hela landet
Ja	65%	49%	33%	55%	51%	<b>53%</b>	<b>41%</b>
Nej	22%	33%	56%	24%	39%	<b>33%</b>	<b>41%</b>
Vet inte	12%	19%	11%	21%	10%	<b>15%</b>	<b>18%</b>
Totalt	100%	100%	100%	100%	100%	<b>100%</b>	<b>100%</b>

Fråga 21: **Upplever du att lärare och annan personal på din skola arbetar för att stoppa mobbing?**

	Årskurs 6	Årskurs 8	Årskurs 1 på gymnasiet	Tjejer	Killar	Tyresö	Hela landet
Ja	62%	58%	32%	58%	53%	<b>55%</b>	<b>49%</b>
Nej	19%	18%	17%	21%	16%	<b>18%</b>	<b>21%</b>
Vet inte	19%	25%	51%	21%	31%	<b>27%</b>	<b>30%</b>
Totalt	100%	100%	100%	100%	100%	<b>100%</b>	<b>100%</b>

Fråga 22: **Har du på din skola möjlighet att föra fram dina åsikter om till exempel skolmaten, raster, skolarbetet eller andra saker som har med skolan att göra?**

	Årskurs 6	Årskurs 8	Årskurs 1 på gymnasiet	Tjejer	Killar	Tyresö	Hela landet
Ofta	50%	36%	26%	44%	37%	<b>40%</b>	<b>35%</b>
Ibland	39%	42%	39%	41%	40%	<b>40%</b>	<b>43%</b>
Sällan	9%	13%	21%	12%	14%	<b>13%</b>	<b>16%</b>
Aldrig	2%	8%	14%	3%	10%	<b>7%</b>	<b>6%</b>
Totalt	100%	100%	100%	100%	100%	<b>100%</b>	<b>100%</b>

Fråga 23: **Tycker du att din skola gör tillräckligt för de barn och unga som har funktionsnedsättning eller behov av särskilt stöd?**

	Årskurs 6	Årskurs 8	Årskurs 1 på gymnasiet	Tjejer	Killar	Tyresö	Hela landet
Ja	49%	48%	47%	51%	46%	<b>48%</b>	<b>48%</b>
Nej	18%	13%	6%	16%	12%	<b>14%</b>	<b>10%</b>
Vet inte	33%	39%	47%	33%	42%	<b>38%</b>	<b>42%</b>
Totalt	100%	100%	100%	100%	100%	<b>100%</b>	<b>100%</b>

Fråga 24.a: **Känner du dig trygg på väg till och från skolan?**

	Årskurs 6	Årskurs 8	Årskurs 1 på gymnasiet	Tjejer	Killar	Tyresö	Hela landet
Alltid	65%	70%	76%	54%	81%	<b>69%</b>	<b>73%</b>
Ofta	30%	26%	18%	41%	15%	<b>26%</b>	<b>24%</b>
Sällan	3%	2%	3%	4%	2%	<b>3%</b>	<b>2%</b>
Aldrig	1%	1%	1%	1%	1%	<b>1%</b>	<b>1%</b>
Vet inte	1%	1%	1%	1%	1%	<b>1%</b>	<b>1%</b>
Totalt	100%	100%	100%	100%	100%	<b>100%</b>	<b>100%</b>

Fråga 24.b: Känner du dig trygg i klassrummet?

	Årskurs 6	Årskurs 8	Årskurs I på gymnasiet	Tjejer	Killar	Tyresö	Hela landet
Alltid	74%	75%	80%	70%	79%	<b>75%</b>	<b>78%</b>
Ofta	23%	21%	14%	22%	19%	<b>20%</b>	<b>19%</b>
Sällan	2%	4%	4%	6%	1%	<b>3%</b>	<b>2%</b>
Aldrig	1%	1%	0%	1%	0%	<b>1%</b>	<b>1%</b>
Vet inte	1%	0%	1%	1%	0%	<b>1%</b>	<b>1%</b>
Totalt	100%	100%	100%	100%	100%	<b>100%</b>	<b>100%</b>

Fråga 24.c: Känner du dig trygg på rasterna?

	Årskurs 6	Årskurs 8	Årskurs I på gymnasiet	Tjejer	Killar	Tyresö	Hela landet
Alltid	73%	67%	79%	64%	77%	<b>71%</b>	<b>73%</b>
Ofta	26%	27%	11%	30%	20%	<b>24%</b>	<b>23%</b>
Sällan	1%	5%	6%	5%	2%	<b>3%</b>	<b>2%</b>
Aldrig	0%	1%	3%	1%	0%	<b>1%</b>	<b>1%</b>
Vet inte	0%	1%	1%	1%	0%	<b>1%</b>	<b>1%</b>
Totalt	100%	100%	100%	100%	100%	<b>100%</b>	<b>100%</b>

Fråga 24.d: Känner du dig trygg i området där du bor, på dagarna?

	Årskurs 6	Årskurs 8	Årskurs I på gymnasiet	Tjejer	Killar	Tyresö	Hela landet
Alltid	90%	89%	87%	88%	90%	<b>89%</b>	<b>85%</b>
Ofta	10%	10%	6%	11%	8%	<b>9%</b>	<b>12%</b>
Sällan	1%	1%	1%	1%	1%	<b>1%</b>	<b>1%</b>
Aldrig	0%	0%	4%	0%	1%	<b>1%</b>	<b>1%</b>
Vet inte	0%	0%	1%	1%	0%	<b>0%</b>	<b>1%</b>
Totalt	100%	100%	100%	100%	100%	<b>100%</b>	<b>100%</b>

Fråga 24.e: Känner du dig trygg i området där du bor, på kvällarna?

	Årskurs 6	Årskurs 8	Årskurs I på gymnasiet	Tjejer	Killar	Tyresö	Hela landet
Alltid	57%	56%	72%	47%	68%	<b>59%</b>	<b>61%</b>
Ofta	36%	37%	18%	42%	27%	<b>33%</b>	<b>28%</b>
Sällan	5%	5%	4%	8%	2%	<b>5%</b>	<b>7%</b>
Aldrig	2%	1%	4%	2%	2%	<b>2%</b>	<b>2%</b>
Vet inte	0%	1%	1%	1%	1%	<b>1%</b>	<b>1%</b>
Totalt	100%	100%	100%	100%	100%	<b>100%</b>	<b>100%</b>

Fråga 24.f: Känner du dig trygg på fritidsgården eller ungdomsgården?

	Årskurs 6	Årskurs 8	Årskurs I på gymnasiet	Tjejer	Killar	Tyresö	Hela landet
Alltid	58%	53%	58%	46%	63%	56%	50%
Ofta	26%	17%	12%	23%	17%	20%	17%
Sällan	5%	5%	2%	7%	2%	4%	4%
Aldrig	0%	1%	2%	1%	0%	1%	2%
Vet inte	11%	24%	26%	22%	17%	19%	27%
Totalt	100%	100%	100%	100%	100%	100%	100%

Fråga 24.g: Känner du dig trygg på stan/i centrum, på dagarna?

	Årskurs 6	Årskurs 8	Årskurs I på gymnasiet	Tjejer	Killar	Tyresö	Hela landet
Alltid	57%	62%	64%	56%	64%	60%	67%
Ofta	36%	28%	26%	36%	28%	31%	28%
Sällan	3%	4%	6%	5%	3%	4%	3%
Aldrig	0%	1%	1%	1%	0%	1%	1%
Vet inte	4%	5%	3%	3%	5%	4%	2%
Totalt	100%	100%	100%	100%	100%	100%	100%

Fråga 24.h: Känner du dig trygg på stan/i centrum, på kvällarna?

	Årskurs 6	Årskurs 8	Årskurs I på gymnasiet	Tjejer	Killar	Tyresö	Hela landet
Alltid	15%	23%	46%	14%	31%	24%	31%
Ofta	43%	41%	32%	41%	39%	40%	38%
Sällan	26%	21%	15%	27%	18%	22%	19%
Aldrig	9%	3%	1%	10%	1%	5%	6%
Vet inte	7%	13%	4%	7%	11%	9%	6%
Totalt	100%	100%	100%	100%	100%	100%	100%

Fråga 24.i: Känner du dig trygg på buss, skolbuss, tåg, pendeltåg, tunnelbana på dagarna?

	Årskurs 6	Årskurs 8	Årskurs I på gymnasiet	Tjejer	Killar	Tyresö	Hela landet
Alltid	47%	56%	70%	45%	62%	55%	63%
Ofta	39%	32%	22%	42%	25%	33%	28%
Sällan	6%	3%	4%	6%	4%	5%	4%
Aldrig	2%	3%	3%	1%	4%	2%	1%
Vet inte	6%	7%	1%	6%	5%	6%	4%
Totalt	100%	100%	100%	100%	100%	100%	100%

Fråga 24.j: **Känner du dig trygg på buss, skolbuss, tåg, pendeltåg, tunnelbana på kvällarna?**

	Årskurs 6	Årskurs 8	Årskurs I på gymnasiet	Tjejer	Killar	Tyresö	Hela landet
Alltid	19%	19%	47%	10%	34%	<b>24%</b>	<b>33%</b>
Ofta	37%	46%	31%	44%	36%	<b>40%</b>	<b>35%</b>
Sällan	19%	18%	16%	23%	14%	<b>18%</b>	<b>18%</b>
Aldrig	15%	7%	3%	15%	5%	<b>9%</b>	<b>6%</b>
Vet inte	10%	10%	3%	7%	10%	<b>9%</b>	<b>8%</b>
Totalt	100%	100%	100%	100%	100%	<b>100%</b>	<b>100%</b>

Fråga 24.k: **Känner du dig trygg hemma?**

	Årskurs 6	Årskurs 8	Årskurs I på gymnasiet	Tjejer	Killar	Tyresö	Hela landet
Alltid	95%	90%	93%	89%	96%	<b>93%</b>	<b>93%</b>
Ofta	5%	6%	4%	9%	3%	<b>5%</b>	<b>5%</b>
Sällan	0%	2%	1%	1%	1%	<b>1%</b>	<b>1%</b>
Aldrig	0%	0%	0%	0%	0%	<b>0%</b>	<b>1%</b>
Vet inte	0%	1%	1%	1%	0%	<b>1%</b>	<b>1%</b>
Totalt	100%	100%	100%	100%	100%	<b>100%</b>	<b>100%</b>

Fråga 24.l: **Känner du dig trygg på nätet?**

	Årskurs 6	Årskurs 8	Årskurs I på gymnasiet	Tjejer	Killar	Tyresö	Hela landet
Alltid	41%	52%	80%	30%	70%	<b>52%</b>	<b>61%</b>
Ofta	52%	40%	14%	58%	27%	<b>41%</b>	<b>32%</b>
Sällan	4%	5%	3%	7%	2%	<b>4%</b>	<b>4%</b>
Aldrig	1%	2%	1%	3%	0%	<b>1%</b>	<b>2%</b>
Vet inte	2%	1%	1%	3%	1%	<b>2%</b>	<b>2%</b>
Totalt	100%	100%	100%	100%	100%	<b>100%</b>	<b>100%</b>

Fråga 25: Har du under den här eller förra terminen varit orolig för något av följande:

	Årskurs 6	Årskurs 8	Årskurs 1 på gymnasiet	Tjejer	Killar	Tyresö	Hela landet
25.1: Att inte klara skolan	34%	47%	47%	49%	36%	42%	39%
25.2: Att råka ut för rasism	3%	4%	11%	5%	4%	5%	5%
25.3: Att bli mobbad	19%	21%	11%	26%	13%	19%	22%
25.4: Att råka ut för våld av andra barn eller unga	17%	14%	11%	18%	12%	15%	12%
25.5: Att råka ut för våld av någon vuxen	10%	9%	8%	17%	3%	9%	7%
25.6: Att bli utvisad (inte få stanna kvar i Sverige)	1%	2%	7%	1%	3%	3%	2%
25.7: Att en kompis ska bli utvisad (inte får stanna kvar i Sverige)	4%	5%	12%	6%	6%	6%	7%
25.8: Att du och din familj ska bli vräkta	5%	5%	5%	6%	4%	5%	4%
25.9: Att du ska skada dig själv	12%	22%	9%	24%	10%	16%	14%
25.10: Att du inte ska få bestämma själv vem du ska vara tillsammans med/vara sambo med/gifta dig med	3%	4%	5%	5%	3%	4%	4%
25.11: Att inte få tillräckligt med hjälp i skolan	17%	25%	20%	27%	17%	21%	20%
25.12: Att dina föräldrar ska slänga ut dig så att du inte kan bo hemma mer	2%	4%	7%	5%	3%	4%	3%
25.13: Att din familjs pengar inte ska räcka till det ni behöver	12%	17%	16%	19%	11%	14%	13%

Fråga 26: Har du råkat ut för något av detta under den här eller förra terminen?

	Årskurs 6	Årskurs 8	Årskurs 1 på gymnasiet	Tjejer	Killar	Tyresö	Hela landet
26.1: Sett någon bli slagen	44%	57%	39%	44%	52%	49%	45%
26.2: Rymt eller blivit utslängd hemifrån	4%	11%	17%	7%	11%	9%	6%
26.3: Fått kränkande meddelanden på nätet från andra barn eller unga	22%	40%	22%	32%	28%	30%	24%
26.4: Fått kränkande meddelanden på mobilen från andra barn eller unga	26%	26%	15%	29%	20%	24%	17%
26.5: En vuxen har kontaktat dig på internet och velat prata om sex	8%	12%	8%	17%	3%	9%	8%
26.6: Haft problem med ätstörningar	8%	20%	13%	19%	9%	14%	12%



Fråga 27.1: Har du någon gång under den här eller förra terminen känt dig stressad över skolarbetet?

	Årskurs 6	Årskurs 8	Årskurs 1 på gymnasiet	Tjejer	Killar	Tyresö	Hela landet
Inte alls	7%	1%	23%	3%	10%	7%	10%
Någon gång	56%	35%	36%	32%	53%	44%	45%
Många gånger	37%	64%	41%	65%	37%	49%	46%
Totalt	100%	100%	100%	100%	100%	100%	100%

Fråga 27.2: Har du någon gång under den här eller förra terminen känt dig stressad över dina betyg?

	Årskurs 6	Årskurs 8	Årskurs 1 på gymnasiet	Tjejer	Killar	Tyresö	Hela landet
Inte alls	20%	6%	20%	8%	19%	14%	17%
Någon gång	43%	34%	37%	33%	42%	38%	41%
Många gånger	37%	60%	43%	59%	39%	48%	42%
Totalt	100%	100%	100%	100%	100%	100%	100%

Fråga 27.3: Har du någon gång under den här eller förra terminen känt dig ledsen och nedstämd under en längre tid?

	Årskurs 6	Årskurs 8	Årskurs 1 på gymnasiet	Tjejer	Killar	Tyresö	Hela landet
Inte alls	51%	30%	43%	28%	50%	41%	51%
Någon gång	32%	42%	40%	40%	36%	38%	33%
Många gånger	17%	28%	16%	32%	13%	22%	16%
Totalt	100%	100%	100%	100%	100%	100%	100%

Fråga 27.4: Har du någon gång under den här eller förra terminen känt dig mobbad eller kränkt?

	Årskurs 6	Årskurs 8	Årskurs 1 på gymnasiet	Tjejer	Killar	Tyresö	Hela landet
Inte alls	85%	66%	81%	69%	81%	76%	79%
Någon gång	13%	26%	12%	23%	15%	18%	16%
Många gånger	2%	8%	7%	8%	4%	6%	4%
Totalt	100%	100%	100%	100%	100%	100%	100%

**Fråga 27.b: Om du känt dig mobbad eller kränkt någon gång under det senaste året, var det för:**

Endast de som svarat "någon gång" eller "många gånger" på fråga 27.4

	Årskurs 6	Årskurs 8	Årskurs 1 på gymnasiet	Tjejer	Killar	Tyresö	Hela landet
din tro/religion?	0%	2%	23%	4%	5%	4%	9%
att din familj har lite pengar?	5%	4%	0%	2%	6%	4%	7%
att du eller dina föräldrar kommer från ett annat land?	5%	8%	23%	11%	8%	9%	9%
att du har en funktionsnedsättning?	5%	8%	8%	7%	8%	7%	4%
din sexuella läggning eller könsidentitet?	11%	6%	0%	7%	6%	6%	6%
ditt utseende?	47%	52%	23%	54%	38%	47%	47%
din ålder?	5%	14%	15%	18%	5%	12%	9%
annat?	79%	76%	54%	76%	71%	74%	63%

**Fråga 28: Vet du vart du kan vända dig för att få prata med någon och få hjälp...**

	Årskurs 6	Årskurs 8	Årskurs 1 på gymnasiet	Tjejer	Killar	Tyresö	Hela landet
28.1: om du mår/skulle må psykiskt dåligt (mycket orolig, deppig, ledsen, med mera)?	84%	86%	74%	86%	81%	83%	79%
28.2: om du har problem i familjen?	66%	73%	66%	73%	66%	69%	67%
28.3: om du eller någon du känner varit utsatt för våld, hot eller andra brott?	64%	75%	64%	63%	73%	69%	69%
28.4: om du känner dig kränkt och orättvist behandlad?	72%	79%	62%	76%	71%	73%	71%

**Fråga 29: Hur ser du på din framtid?**

	Årskurs 6	Årskurs 8	Årskurs 1 på gymnasiet	Tjejer	Killar	Tyresö	Hela landet
Mycket positivt	48%	33%	26%	34%	41%	38%	41%
Ganska positivt	41%	54%	45%	51%	45%	48%	46%
Ganska negativt	2%	3%	10%	4%	3%	4%	4%
Mycket negativt	1%	1%	5%	1%	3%	2%	1%
Vet inte	8%	9%	14%	11%	8%	9%	8%
Totalt	100%	100%	100%	100%	100%	100%	100%

Fråga 30: **Tror du att du kommer få jobb när du är klar med skolan?**

	<b>Årskurs 6</b>	<b>Årskurs 8</b>	<b>Årskurs 1 på gymnasiet</b>	<b>Tjejer</b>	<b>Killar</b>	<b>Tyresö</b>	<b>Hela landet</b>
Ja	82%	70%	49%	74%	70%	<b>71%</b>	<b>68%</b>
Kanske	18%	25%	34%	25%	23%	<b>24%</b>	<b>25%</b>
Nej	0%	1%	5%	1%	2%	<b>2%</b>	<b>3%</b>
Vet inte	0%	3%	11%	1%	5%	<b>3%</b>	<b>5%</b>
Totalt	100%	100%	100%	100%	100%	<b>100%</b>	<b>100%</b>

UNG  
RÖST