



MARKÖR
UNDERSÖKER · UTREDER · UTVÄRDERAR

Stockholm stad Förskoleundersökning 2014

Spånga-Tensta



Presentation

- Om undersökningen
- Frågorna i enkäten
- Inför läsning av rapporten
- Svarsfrekvens
- Resultat
 - Övergripande resultat
 - Stadsdel per år
 - Stadsdel flickor/pojkar
 - Index per område, KF-indikator och NFI
 - Förskolorna i stadsdelen per fråga



Om undersökningen

- Undersökningen är en totalundersökning och riktas till samtliga vårdnadshavare med barn i förskola i Stockholm stad, både kommunalt drivna förskolor och enskilt drivna ingår i undersökningen. Syftet med undersökningen är att utveckla den pedagogiska kvaliteten i varje enskild förskola. Resultaten används även för att underlätta valet av förskola för vårdnadshavare i Stockholms stad genom att resultatet publiceras på stockholm.se.
- Undersökningen genomfördes med hjälp av postala utskick där möjlighet gavs att besvara undersökningen via en webblänk med personliga inloggningsuppgifter alternativt en postal enkät. Totalt genomfördes tre postala utskick varav det första innehöll information om undersökningen samt inloggningsuppgifter till att svara via webblänk och de två senare utskicken innehöll även en postal enkät. Undersökningen genomfördes under vecka 8-15 år 2014.
- Urvalet tillhandahålls av Stockholm stad och är hämtat från Stockholm stads register BOSKO. Urvalet innefattade barn som var mantalsskrivna i Stockholm samt inskrivna på förskolan i slutet av januari år 2014.
- Denna rapport visar resultaten för förskolor med kommunal regiform i Spånga-Tensta jämfört med staden totalt kommunal regi.
- Resultaten i rapporten jämförs för staden totalt samt mellan år 2012-2014 för stadsdelen, flickor och pojkar samt förskolornas regiform såvida minst 5 personer har svarat i respektive grupp.
- Antal svar för Spånga-Tensta är 1584 st, vilket ger en svarsprocent på 79 %.
- Totalt för Stockholm stad inkom 36364 svar, vilket ger en svarsprocent på 72 %.
- Markör Marknad & Kommunikation AB, Maria Eklund, maria eklund@markor.se



Frågorna i enkäten

1. Mitt barns utveckling och lärande uppmuntras.
2. Mitt barns utveckling synliggörs och dokumenteras.
3. Den pedagogiska miljön (material och dess tillgänglighet) uppmuntrar till utveckling och lärande.
4. Mitt barn uppmuntras i att utveckla sitt språk (t.ex. utveckla sitt ordförråd, sin förmåga att berätta, ställa frågor, uttrycka tankar, sin förmåga att lyssna, reflektera, utveckla sitt skriftspråk).
5. Mitt barn uppmuntras i att utveckla sitt matematiska tänkande (t.ex. förstå mängd, antal, ordning, mätning, tid).
6. Mitt barn uppmuntras till att utveckla förståelse för naturvetenskapliga fenomen (t.ex. förståelse för sambanden i naturen mellan människor, växter och djur).
7. Mitt barn uppmuntras till fysiska aktiviteter.
8. Mitt barn känner sig tryggt.
9. Flickor och pojkar ges lika möjligheter att utvecklas.
10. Mitt barn uppmuntras i att utveckla sina sociala förmågor (t.ex. utveckla sin empati, ansvarskänsla, tolerans och omtanke inför andra).
11. Mitt barn uppmuntras i att ta egna initiativ och eget ansvar.
12. Personalen är lyhörd för mitt barns önskemål och behov.
13. Personalen på förskolan bemöter mitt barn på ett respektfullt sätt.
14. Jag är nöjd med hur förskolan ger mitt barn möjlighet att ta del av stadens kulturutbud (t.ex. bibliotek, teater, konserter, museer).
15. Mitt barn uppmuntras till att själv få skapa och uttrycka sig med musik, dans, sång, rytmik, rörelse.
16. Mitt barn tycker maten smakar bra.
17. Mitt barns förskola serverar en varierad och näringsrik kost.
18. Jag är nöjd med den information jag får om maten på förskolan.
19. Jag har möjlighet till delaktighet och inflytande i verksamheten (t.ex. genom utvecklingssamtal, föräldramöten, andra forum).
20. Jag känner mig välkommen att ställa frågor och framföra synpunkter på verksamheten.
21. Jag har fått information om förskolans mål och arbetssätt.
22. Jag upplever att förskolan i sin helhet är trygg och säker.
23. Jag är som helhet nöjd med mitt barns förskola.
24. Jag kan rekommendera mitt barns förskola.
25. Jag har haft möjlighet att välja vilken förskola mitt barn ska gå på.

Not: Vissa stadsdelar har egna extrafrågor utöver ovanstående 25 frågor.



Inför läsning av rapporten

- Maskinella avrundningar (avrundningar av andelar till heltal) och internt bortfall förekommer i resultatredovisningen.
- Resultaten redovisas enbart i grupper där minst 5 personer har svarat i varje grupp. Detta innebär exempelvis att om en förskola har färre än 5 svar redovisas inte förskolan separat men vårdnadshavarens svar ingår i totalresultaten.
- Andel som har svarat "Vet ej" visas vid sidan av diagrammen, även andel som besvarat påståendet med 4 eller 5 (5-Instämmer helt) visas som andel nöjda vid sidan av diagrammen.
- Index per område är en sammanvägning av andelen nöjda (betyg 4 + 5) svar per aktuellt frågeområde. KF-indikator är andelen nöjda (betyg 4 + 5) svar på fråga 23. Index per område och KF-indikator mäts i skalan 0-100.
- NFI (NöjdFöräldraIndex) är en indexering av fråga 23 och mäts i skalan 0-100.
- Frågan nedan har sedan förra årets undersökning omformulerats vilket innebär att de jämförande resultaten mellan åren bör tolkas med försiktighet.
 - Jag är nöjd med hur förskolan ger mitt barn möjlighet att ta del av stadens kulturutbud formulerades år 2013 Jag är nöjd med de kulturupplevelser som mitt barn erbjuds i förskolan (t.ex. besök på teater, konserter, museer, möjligheten att själva uttrycka sig med musik, måla, dansa m.m.).



Svarsfrekvens

Stockholm stad	Urval brutto	Urval netto	Antal svar	Urval brutto	Urval netto	Antal svar	Svarsfrekvens (%)	Svarsfrekvens (%)
	2013	2013	2013	2014	2014	2014	2013	2014
Stockholm stad totalt	-	32658	23523	32700	32394	24525	72	76
Spånga-Tensta	-	2127	1658	2010	1998	1584	78	79
Spånga-Tensta flickor	-	-	790	948	941	769	-	82
Spånga-Tensta pojkar	-	-	869	1062	1057	815	-	77
034141 Söderbergavägen 34 Förskola	38	38	35	38	38	37	92	97
034311 Elinsborgsbacken 13-15 Förskola	73	72	67	71	71	65	93	92
034521 Fältvägen 3 Förskola	38	38	33	34	34	31	87	91
034271 Älvkvarnsvägen 132 Förskola	20	20	15	18	18	16	75	89
034491 Åvingegränd 29 Förskola	17	17	14	18	18	16	82	89
034511 Duvbovägen 127 Förskola	53	53	42	53	53	47	79	89
034331 Gullingeplan 30 Förskola	69	69	55	55	52	46	80	88
034241 Skydraget 34 Förskola	86	86	74	101	101	89	86	88
034261 Sörgårdsvägen 155 Förskola	34	34	28	33	33	29	82	88
034361 Kämpingebacken 3 Förskola	71	71	56	67	65	57	79	88
034211 Aslögsvägen 19 Förskola	74	74	57	69	69	58	77	84
034531 Småbjörksvägen 1 Förskola	71	71	51	66	66	54	72	82
034471 Tenstavägen 101 Förskola	63	62	48	64	64	52	77	81
034431 Tensta Allé 10 Förskola	52	52	46	50	48	39	88	81
034481 Tensta Allé 46 Förskola	32	32	27	32	32	26	84	81
034231 Harspåret 7-9 Förskola	89	89	76	82	82	66	85	80
034131 Sundbyvägen 78, 86 Förskola	109	109	85	81	81	65	78	80
034391 Risingeplan 33 Förskola	71	70	61	70	70	56	87	80
034581 Spånga Stationsv 83 Förskola	52	51	41	50	50	40	80	80
034401 Skäfteingebacken 42 Förskola	76	76	62	73	73	58	82	79
034281 Tornbacken 11 Förskola	19	19	14	19	19	15	74	79
034121 Kompassbacken 7 Förskola	38	38	32	37	37	29	84	78
034151 Ekstocksvägen 25 Förskola	36	36	32	36	36	28	89	78
034571 Salagatan 44 Förskola	131	131	85	133	133	103	65	77
034411 Spånga Kyrkväg 474 Förskola	115	112	84	101	101	77	75	76
034371 Kämpingebacken 7 Förskola	29	29	26	31	29	22	90	76
034441 Tensta Allé 18 Förskola	32	32	24	32	32	24	75	75
034251 Solhems Hagväg 55 Förskola	93	92	72	91	91	68	78	75
034111 Johannelundsvägen 9-11 Förskola	38	38	18	35	35	26	47	74
034451 Tensta Allé 40 Förskola	82	82	59	84	82	59	72	72
034161 Gribbyvägen 32 Förskola	20	20	17	20	20	14	85	70
034171 G:a Bromstensvägen 111 Förskola	67	67	48	64	64	44	72	69
034341 Hjulsta Backar 3-5 Förskola	64	64	38	54	54	37	59	69
034351 Holmingegränd 6 Förskola	30	30	22	30	30	20	73	67
034321 Björingeplan 1 Förskola	92	86	68	83	82	52	79	63
034461 Tensta Allé 52 Förskola	38	35	27	35	35	19	77	54



Sammanfattning av resultaten

Stadsdel jämfört med staden totalt

Andelen nöjda vårdnadshavare i stadsdelen för de olika påståendena är generellt något lägre eller på samma nivå som staden totalt.

Stadsdel över tid

Över tid är andelen nöjda vårdnadshavare i stadsdelen på ungefär samma nivå eller högre som tidigare år.

Flickor/pojkar

Liten skillnad kan ses i andel nöjda för de olika påståendena beroende på om barnet är flicka eller pojke.

NöjdFöräldraIndex (NFI)

Stadsdelens NFI uppgår i år till 81 vilket är på samma nivå som år 2013 och något lägre jämfört med staden kommunala förskolor totalt (83).

Index per frågeområde

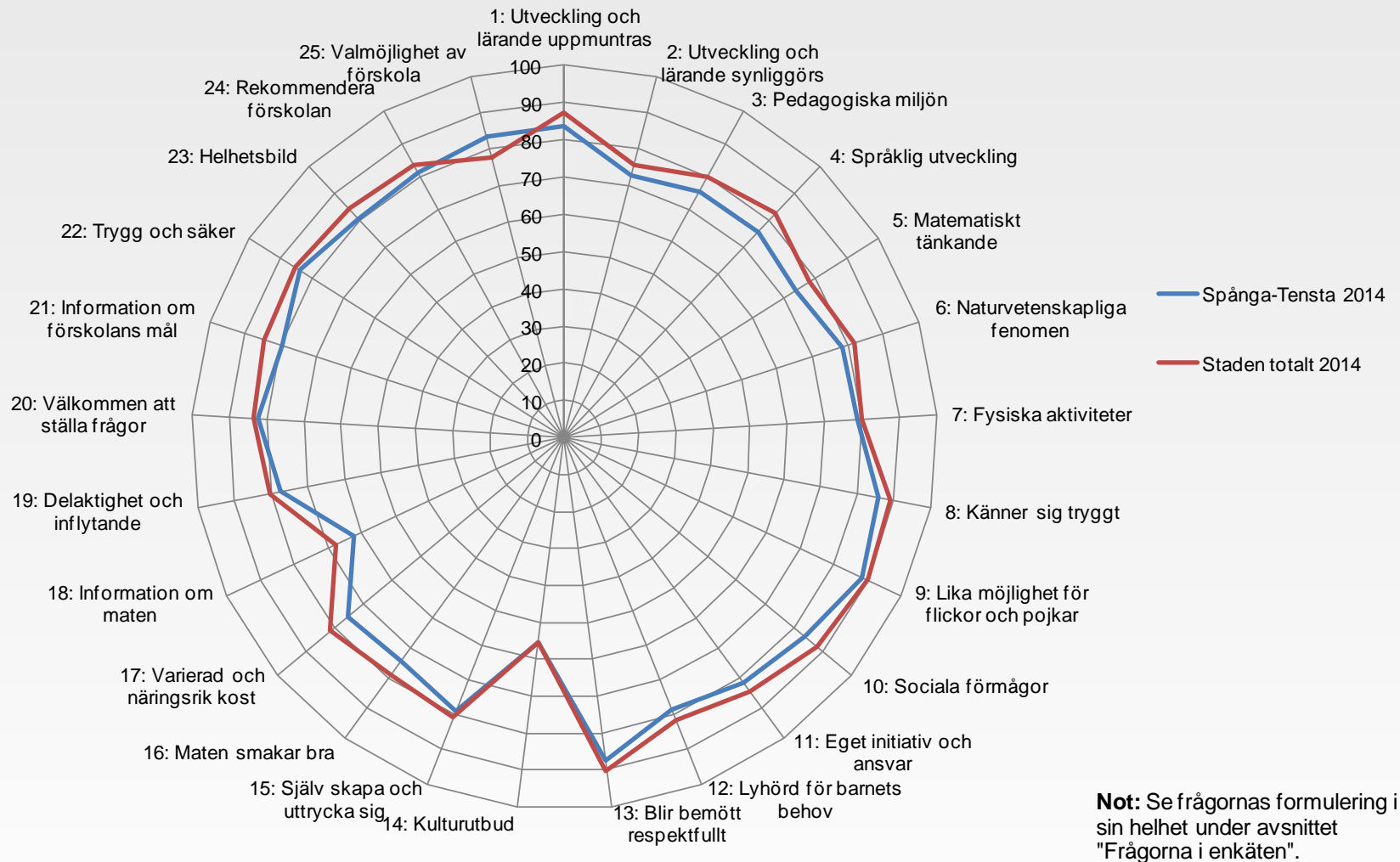
Indexen för stadsdelen ligger på en högre nivå jämfört med tidigare år och något lägre jämfört med staden kommunala förskolor totalt. Störst skillnad ses i index för mat där stadsdelen får 69 och staden kommunala förskolor totalt 75.



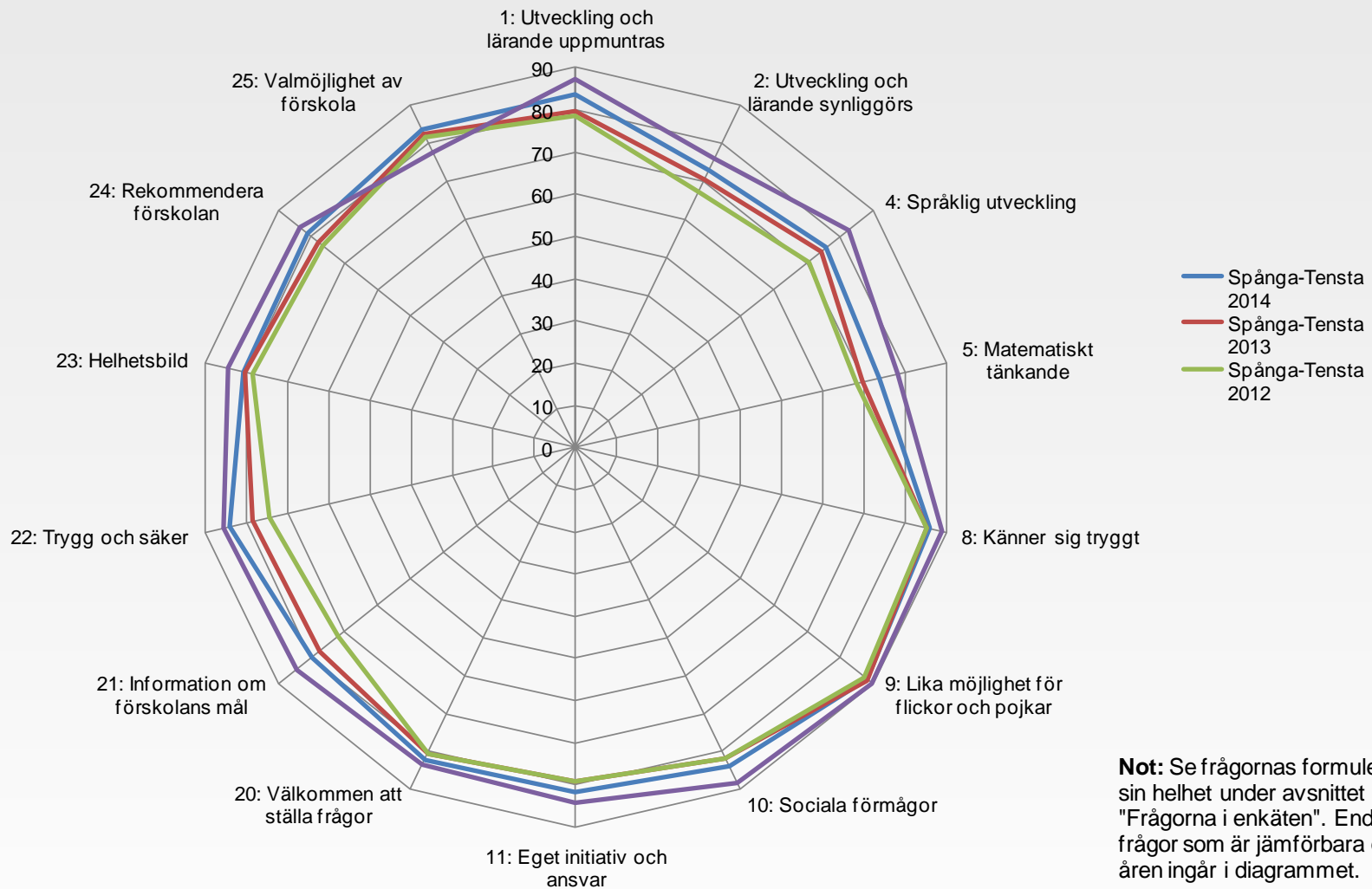
Övergripande resultat



Spånga-Tensta andel nöjda (betyg 4 + 5) år 2014



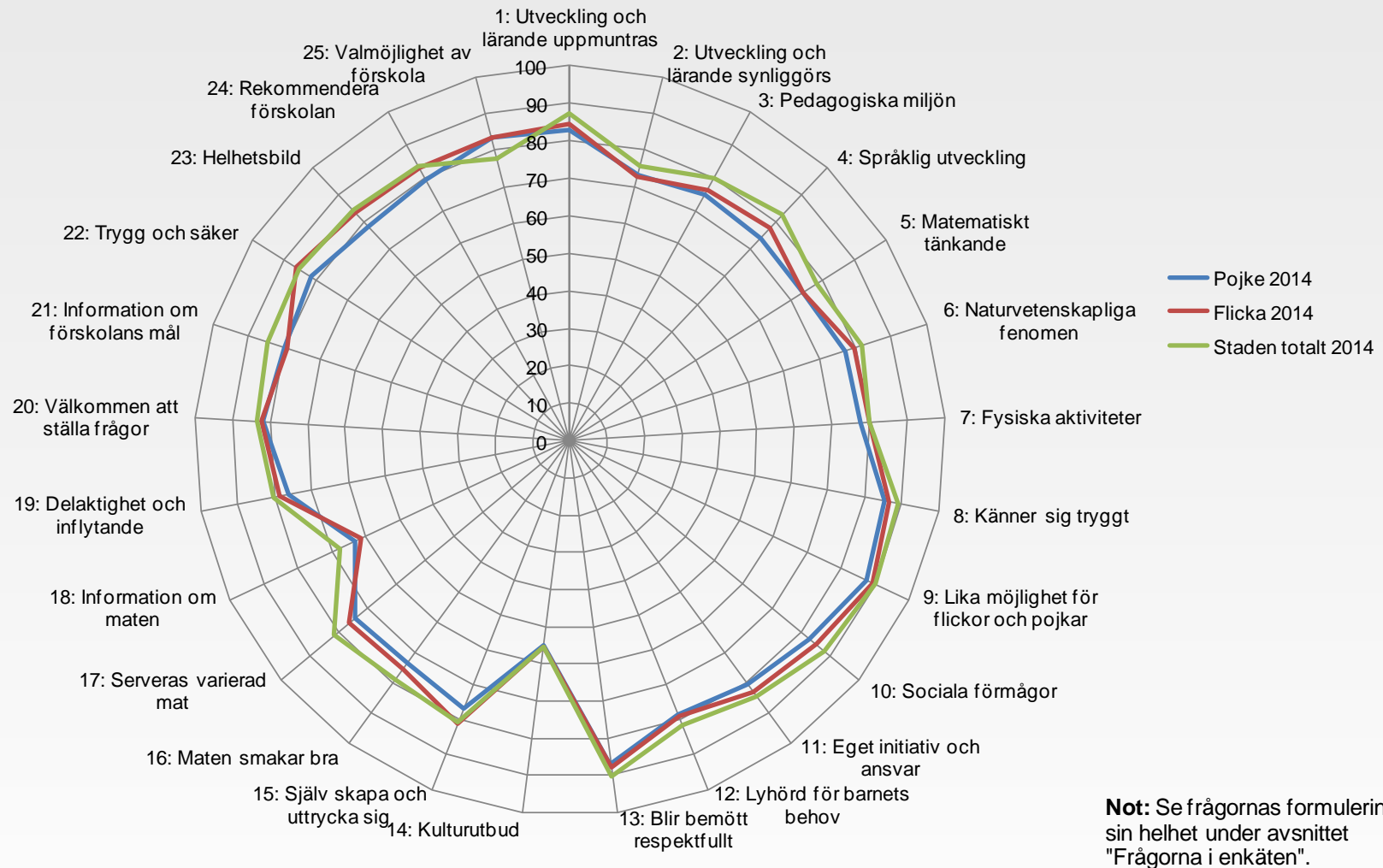
Spånga-Tensta andel nöjda (betyg 4 + 5) per fråga per år



Not: Se frågornas formulering i sin helhet under avsnittet "Frågorna i enkäten". Endast frågor som är jämförbara över åren ingår i diagrammet.



Spånga-Tensta andel nöjda (betyg 4 + 5) år 2014

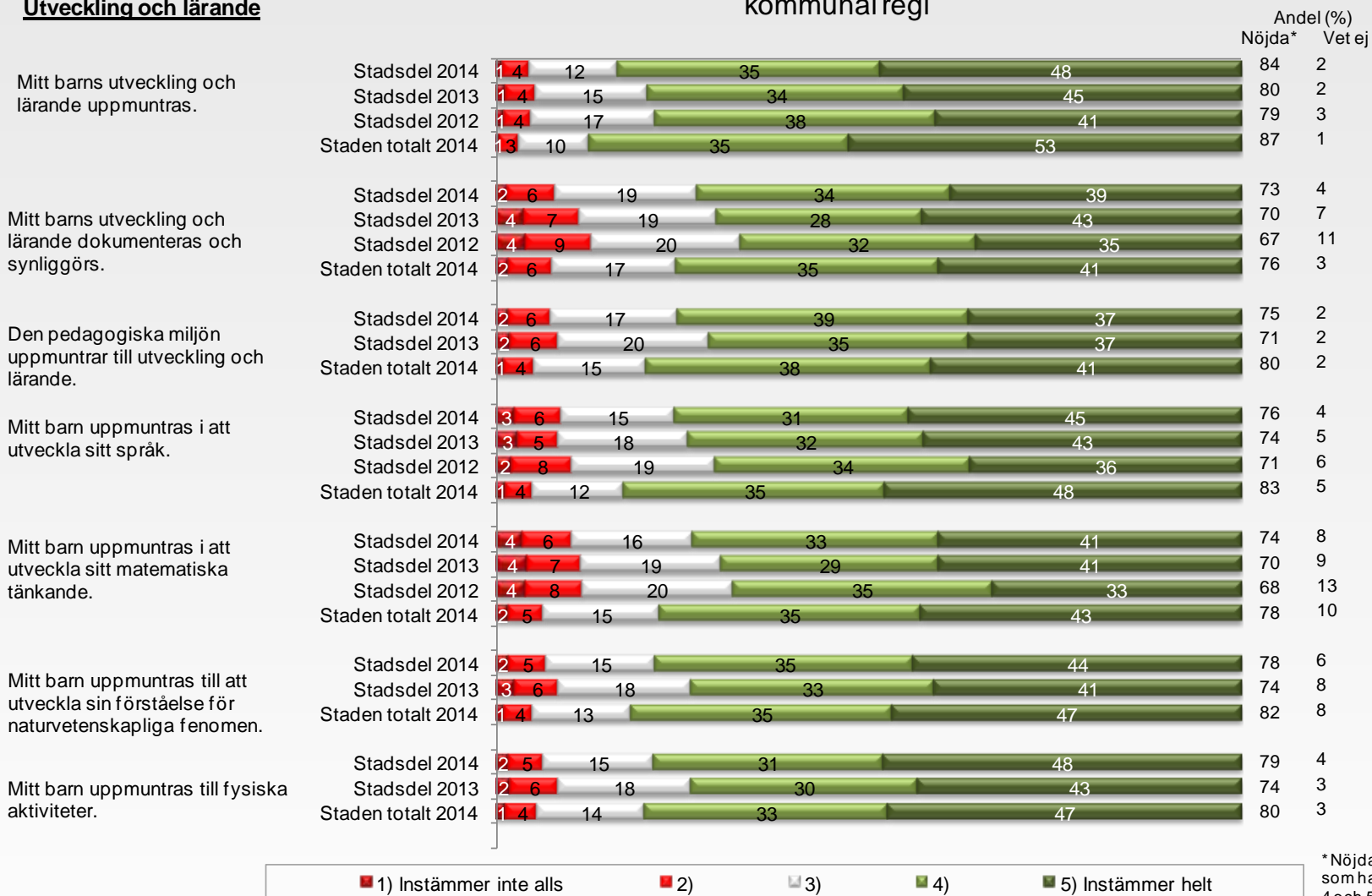


Stadsdelen per år



Spånga-Tensta kommunal regi per år jämfört med staden kommunal regi

Utveckling och lärande



■ 1) Instämmer inte alls ■ 2) ■ 3) ■ 4) ■ 5) Instämmer helt

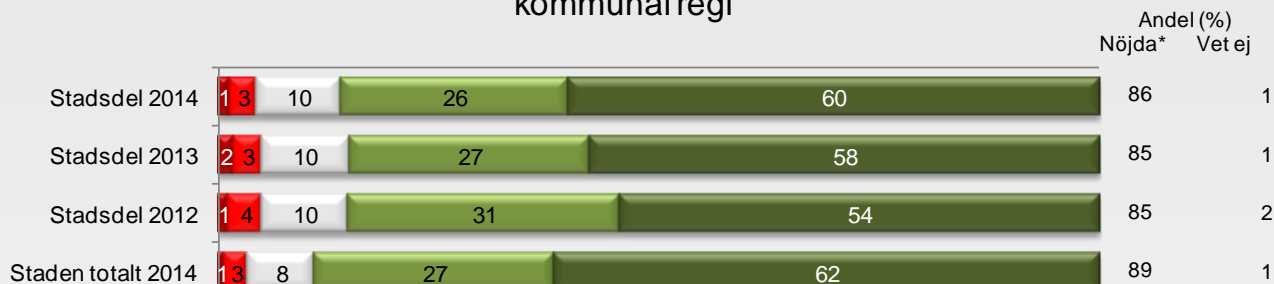
*Nöjda visar de som har svarat 4 och 5.



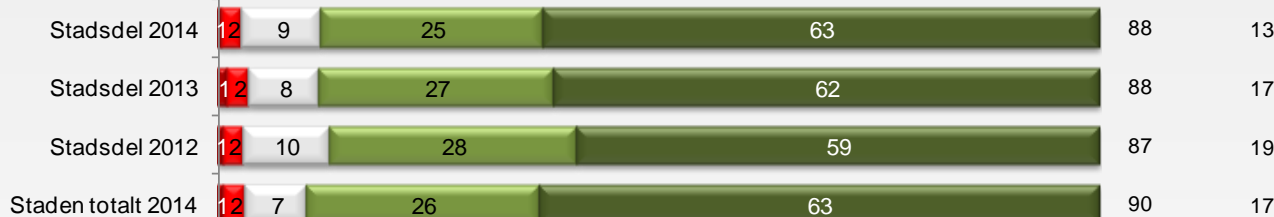
Spånga-Tensta kommunal regi per år jämfört med staden kommunal regi

Normer och värden

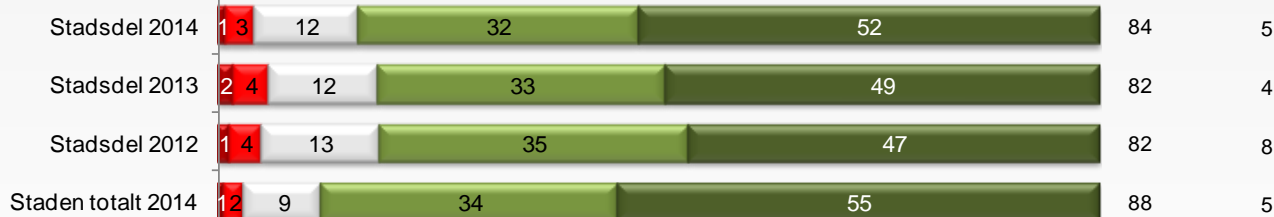
Mitt barn känner sig tryggt.



Flickor och pojkar ges lika möjligheter att utvecklas.



Mitt barn uppmuntras i att utveckla sina sociala förmågor (t.ex. utveckla sin empati, ansvarskänsla tolerans och omtanke inför andra).



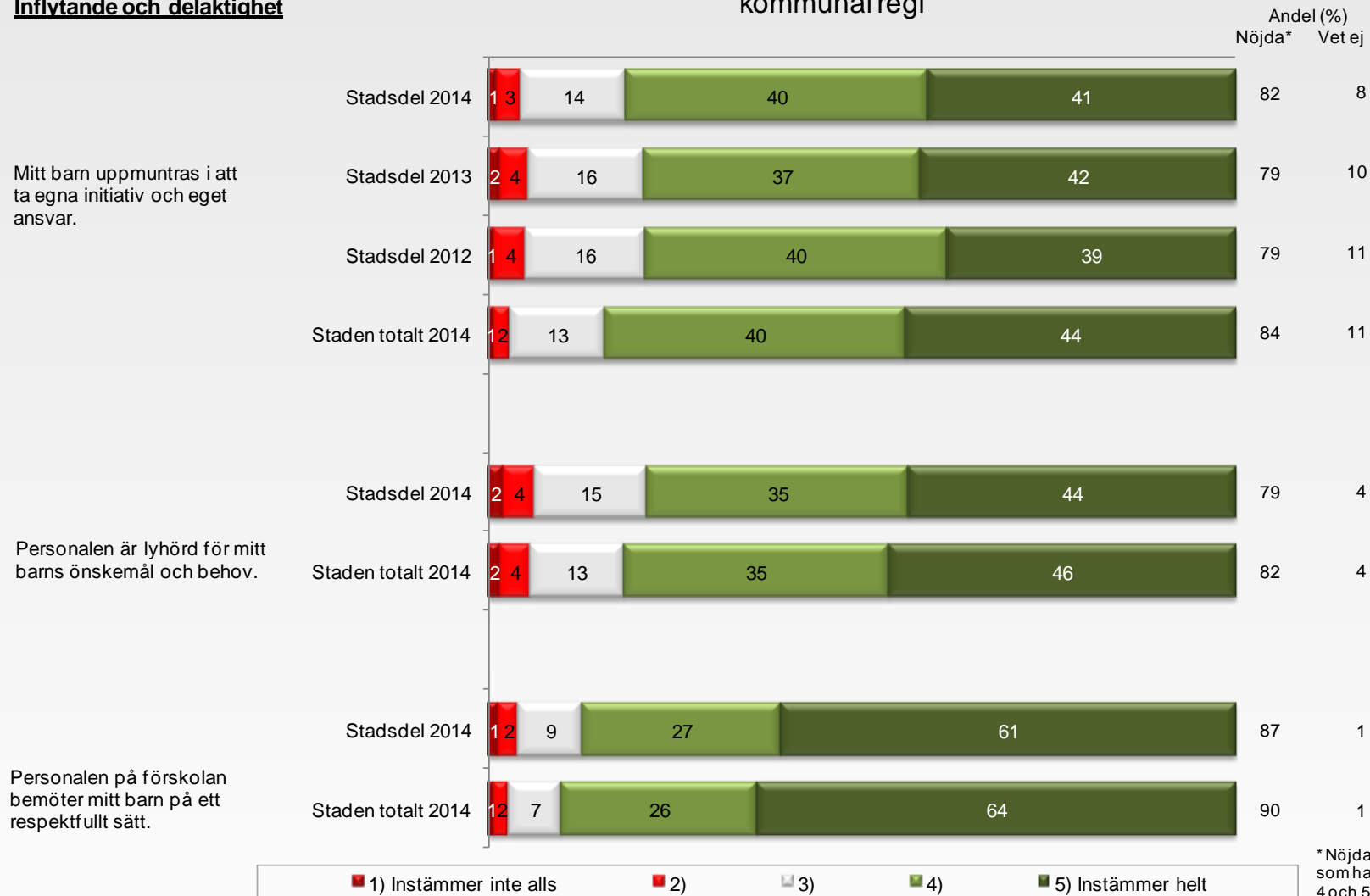
■ 1) Instämmer inte alls ■ 2) ■ 3) ■ 4) ■ 5) Instämmer helt

*Nöjda visar de som har svarat 4 och 5.



Inflytande och delaktighet

Spånga-Tensta kommunal regi per år jämfört med staden kommunal regi

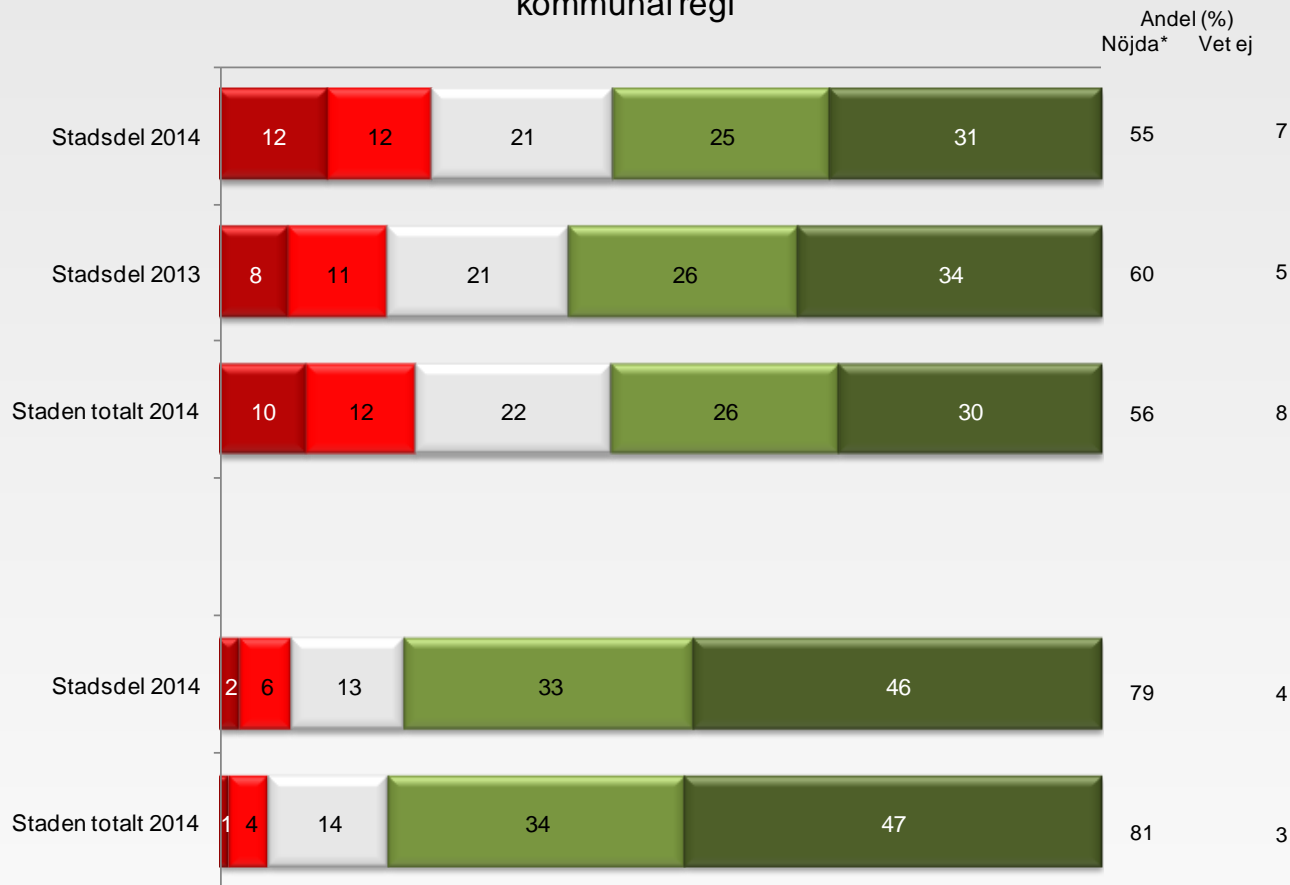


Kultur

Spånga-Tensta kommunal regi per år jämfört med staden kommunal regi

Jag är nöjd med hur förskolan ger mitt barn möjlighet att ta del av stadens kulturutbud (till exempel bibliotek, teater, konserter eller museer).

Mitt barn uppmuntras till att själv få skapa och uttrycka sig med hjälp av bild, musik, dans, sång, rytmik och rörelse.



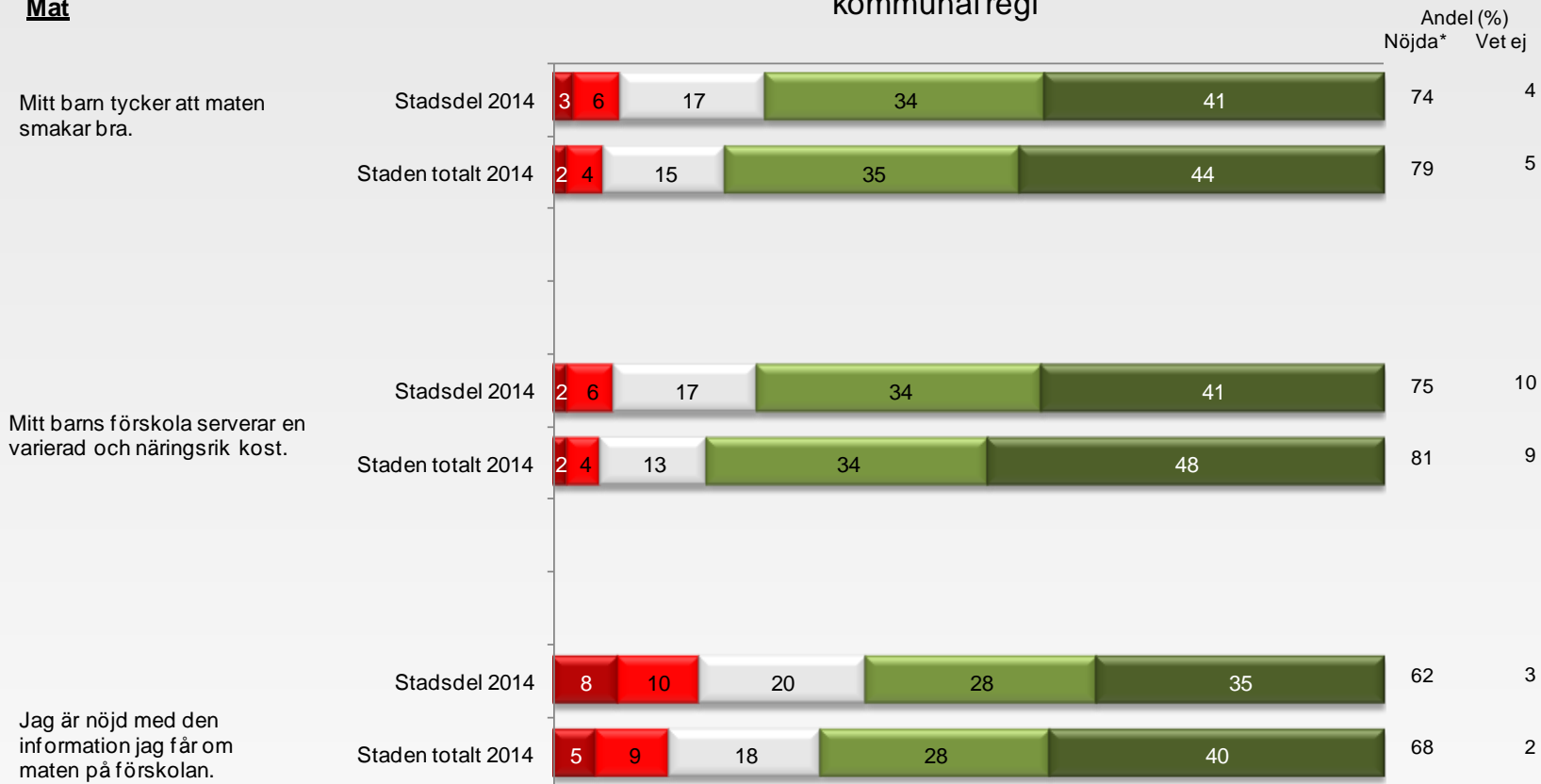
■ 1) Instämmer inte alls ■ 2) ■ 3) ■ 4) ■ 5) Instämmer helt

*Nöjda visar de som har svarat 4 och 5.



Mat

Spånga-Tensta kommunal regi per år jämfört med staden kommunal regi



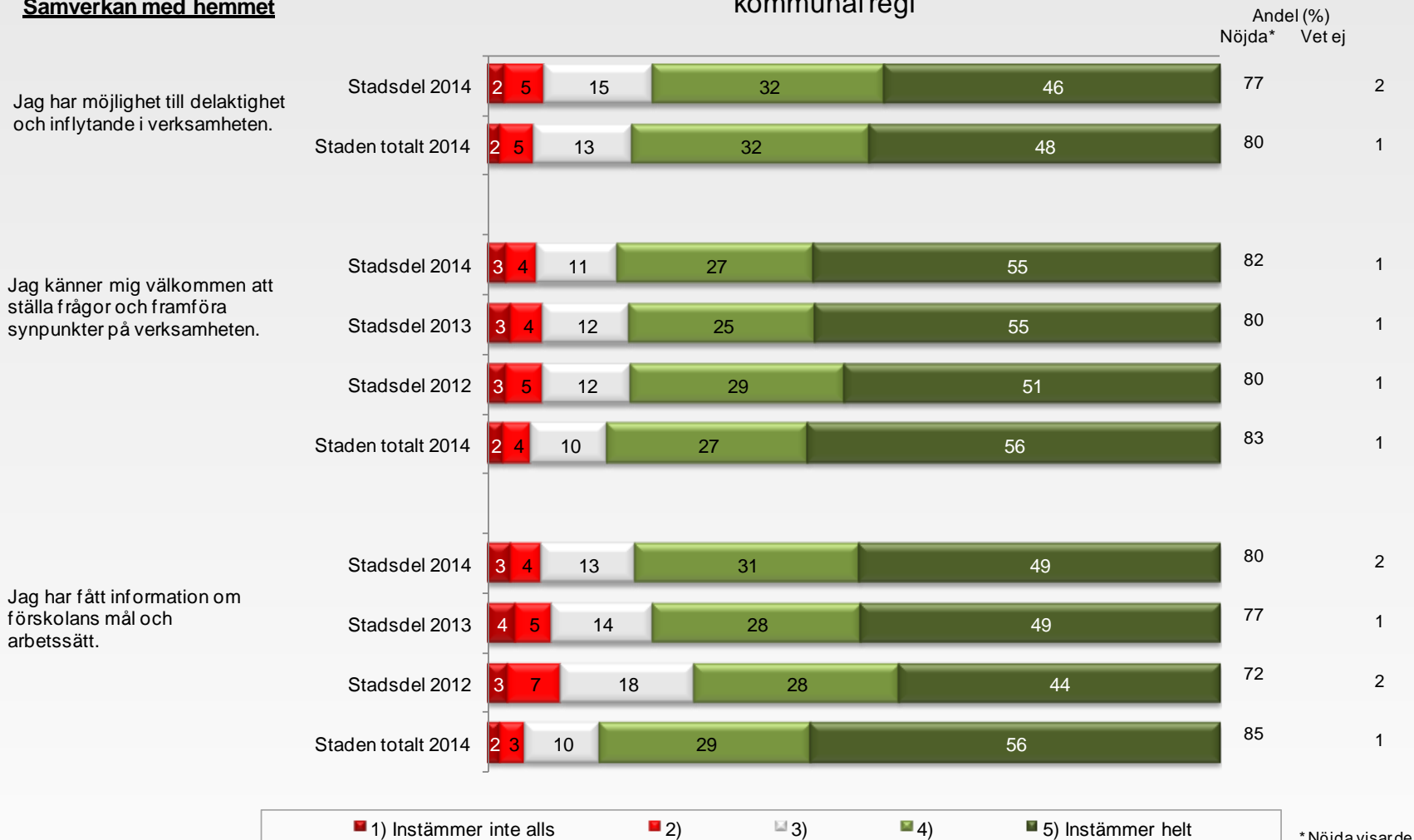
■ 1) Instämmer inte alls ■ 2) ■ 3) ■ 4) ■ 5) Instämmer helt

* Nöjda visar de som har svarat 4 och 5.



Samverkan med hemmet

Spånga-Tensta kommunal regi per år jämfört med staden kommunal regi



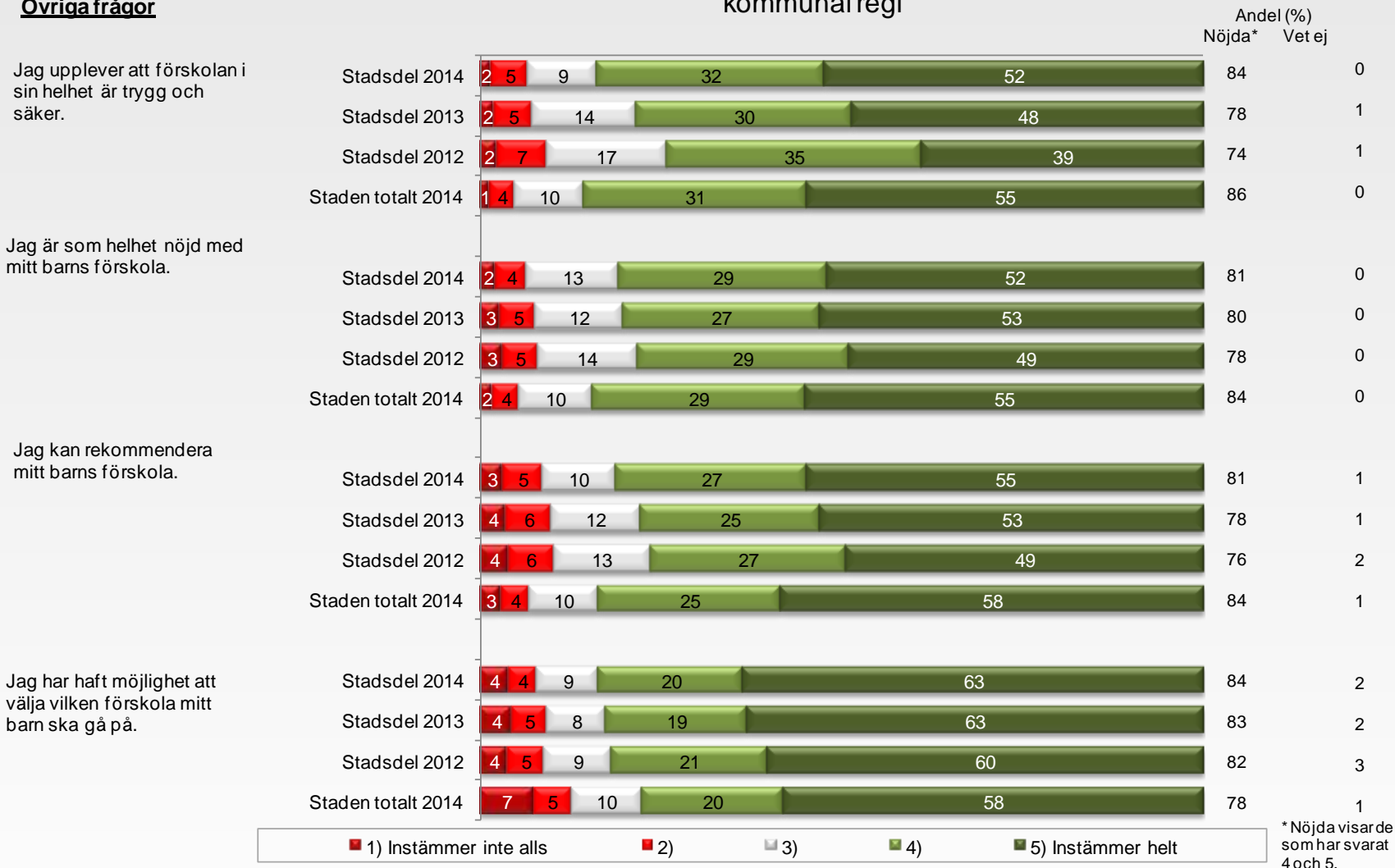
■ 1) Instämmer inte alls
 ■ 2)
 ■ 3)
 ■ 4)
 ■ 5) Instämmer helt

*Nöjda visar de som har svarat 4 och 5.



Spånga-Tensta kommunal regi per år jämfört med staden kommunal regi

Övriga frågor

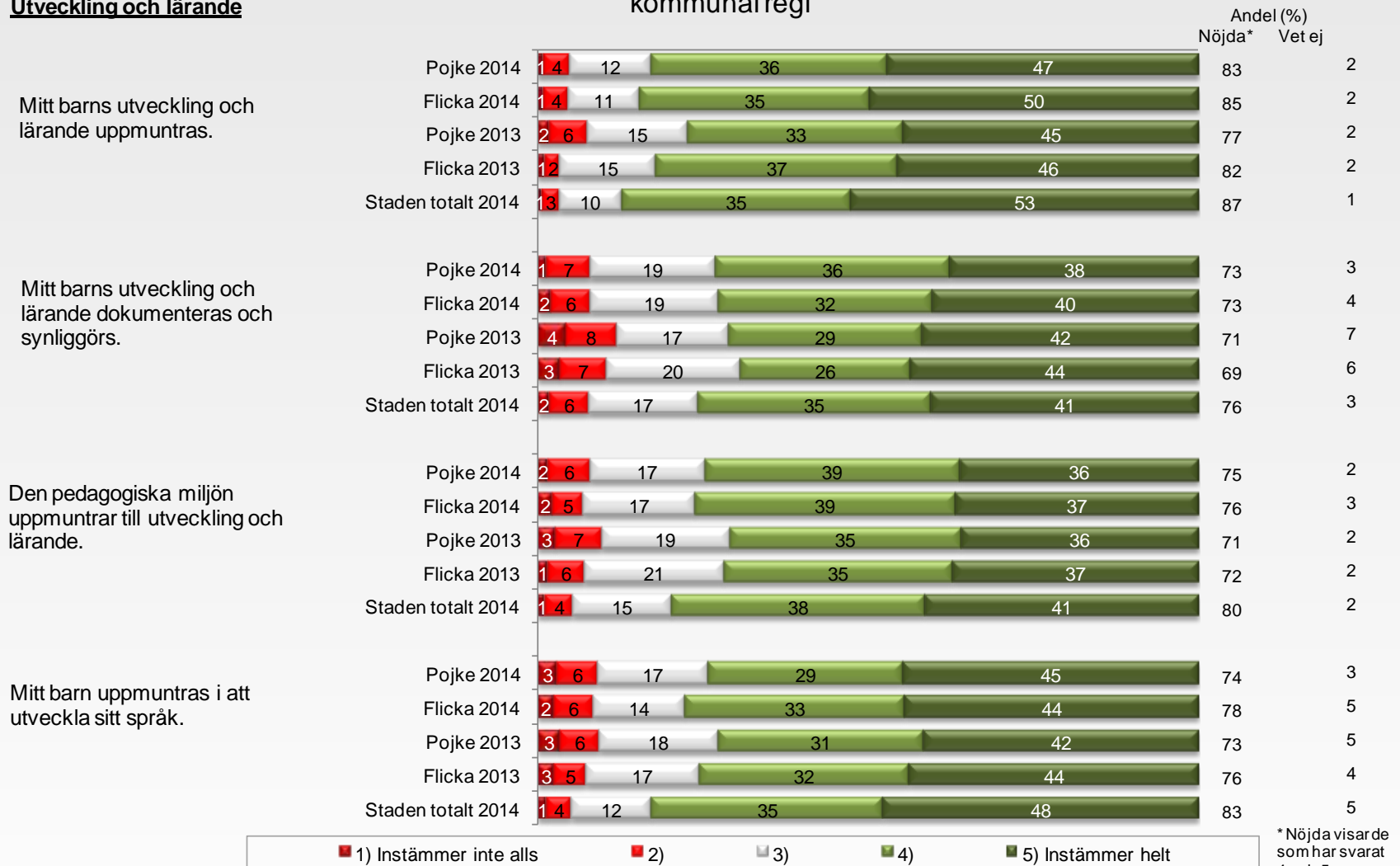


Stadsdelen flickor/pojkar



Spånga-Tensta kommunal regi flickor och pojkar per år jämfört med staden kommunal regi

Utveckling och lärande



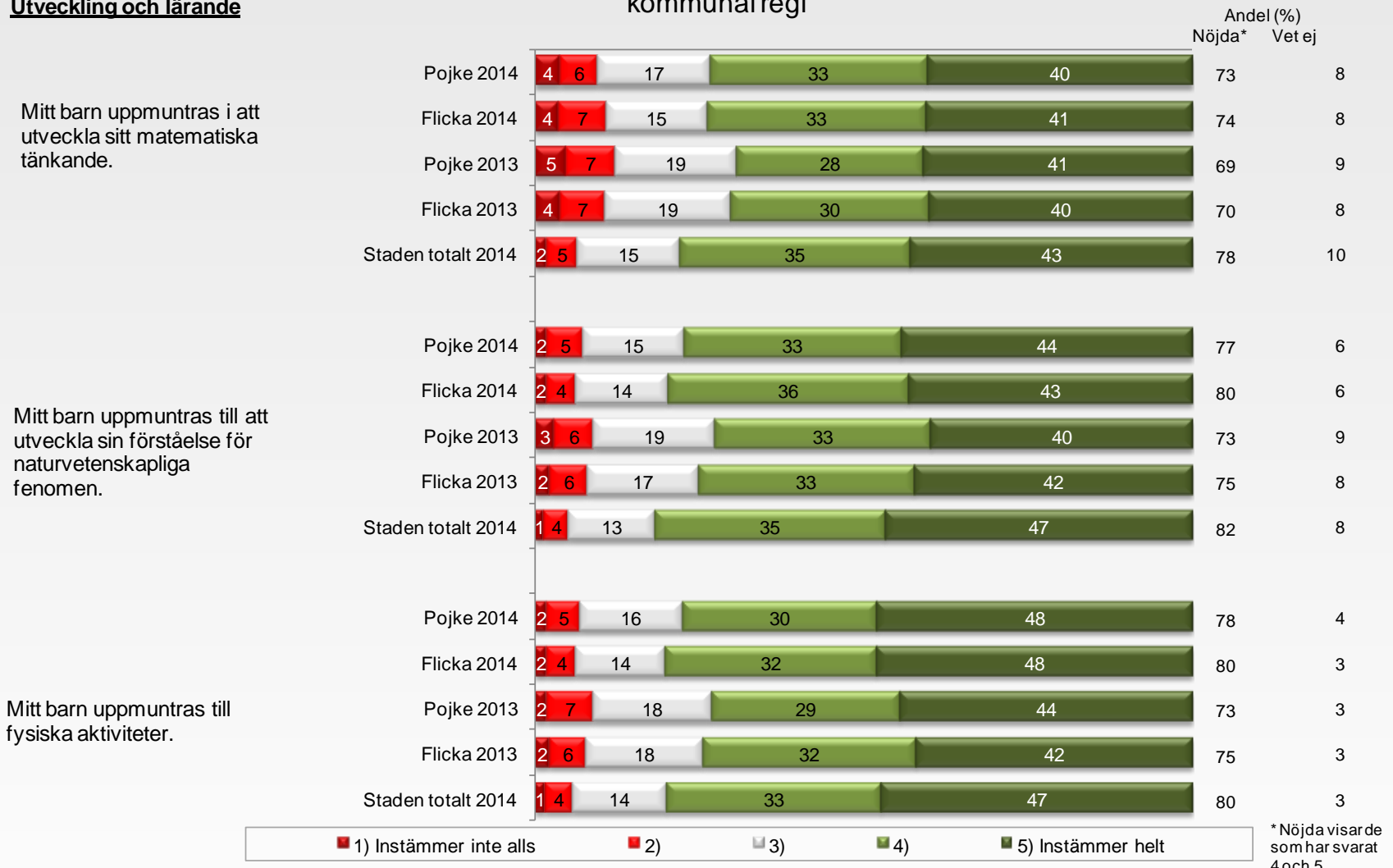
1) Instämmer inte alls 2) 3) 4) 5) Instämmer helt

*Nöjda visar de som har svarat 4 och 5.



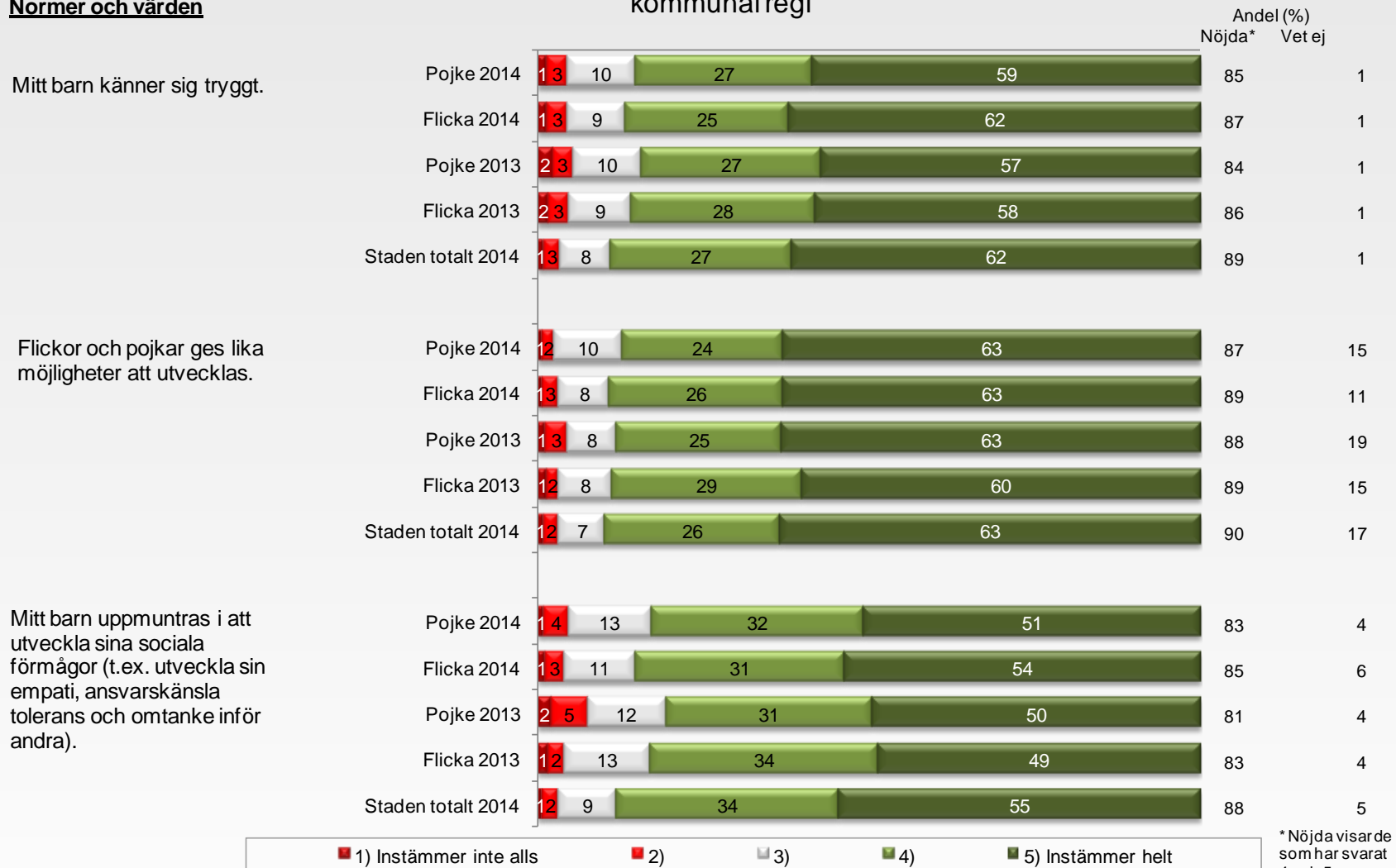
Spånga-Tensta kommunal regi flickor och pojkar per år jämfört med staden kommunal regi

Utveckling och lärande



Spånga-Tensta kommunal regi flickor och pojkar per år jämfört med staden kommunal regi

Normer och värden



1) Instämmer inte alls 2) 3) 4) 5) Instämmer helt

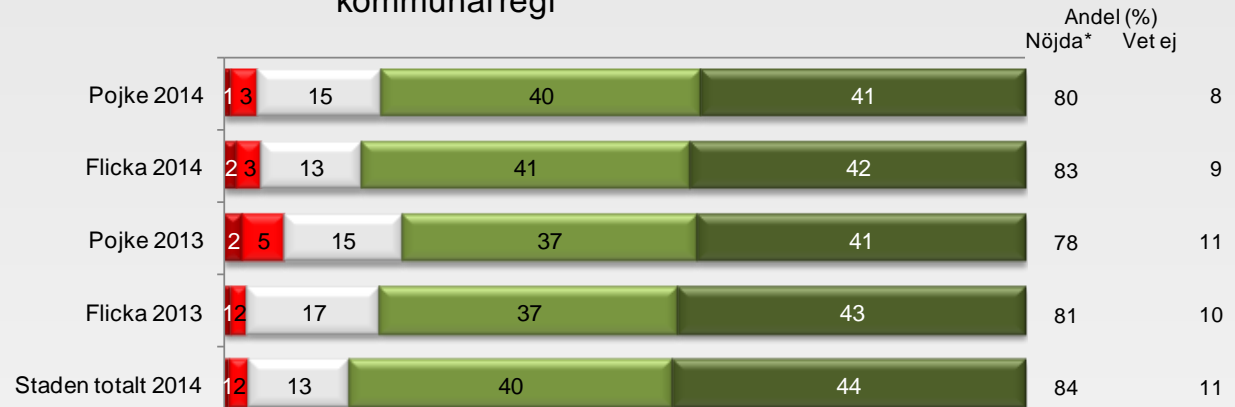
*Nöjda visar de som har svarat 4 och 5.




Spånga-Tensta kommunal regi flickor och pojkar per år jämfört med staden kommunal regi

Inflytande och delaktighet

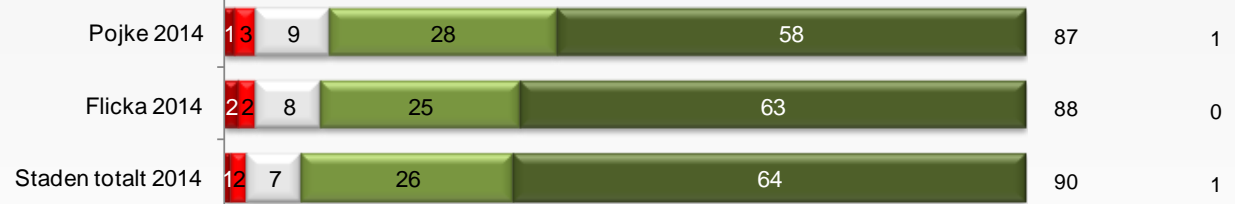
Mitt barn uppmuntras i att ta egna initiativ och eget ansvar.



Personalen är lyhörd för mitt barns önskemål och behov.



Personalen på förskolan bemöter mitt barn på ett respektfullt sätt.



■ 1) Instämmer inte alls ■ 2) ■ 3) ■ 4) ■ 5) Instämmer helt

*Nöjda visar de som har svarat 4 och 5.

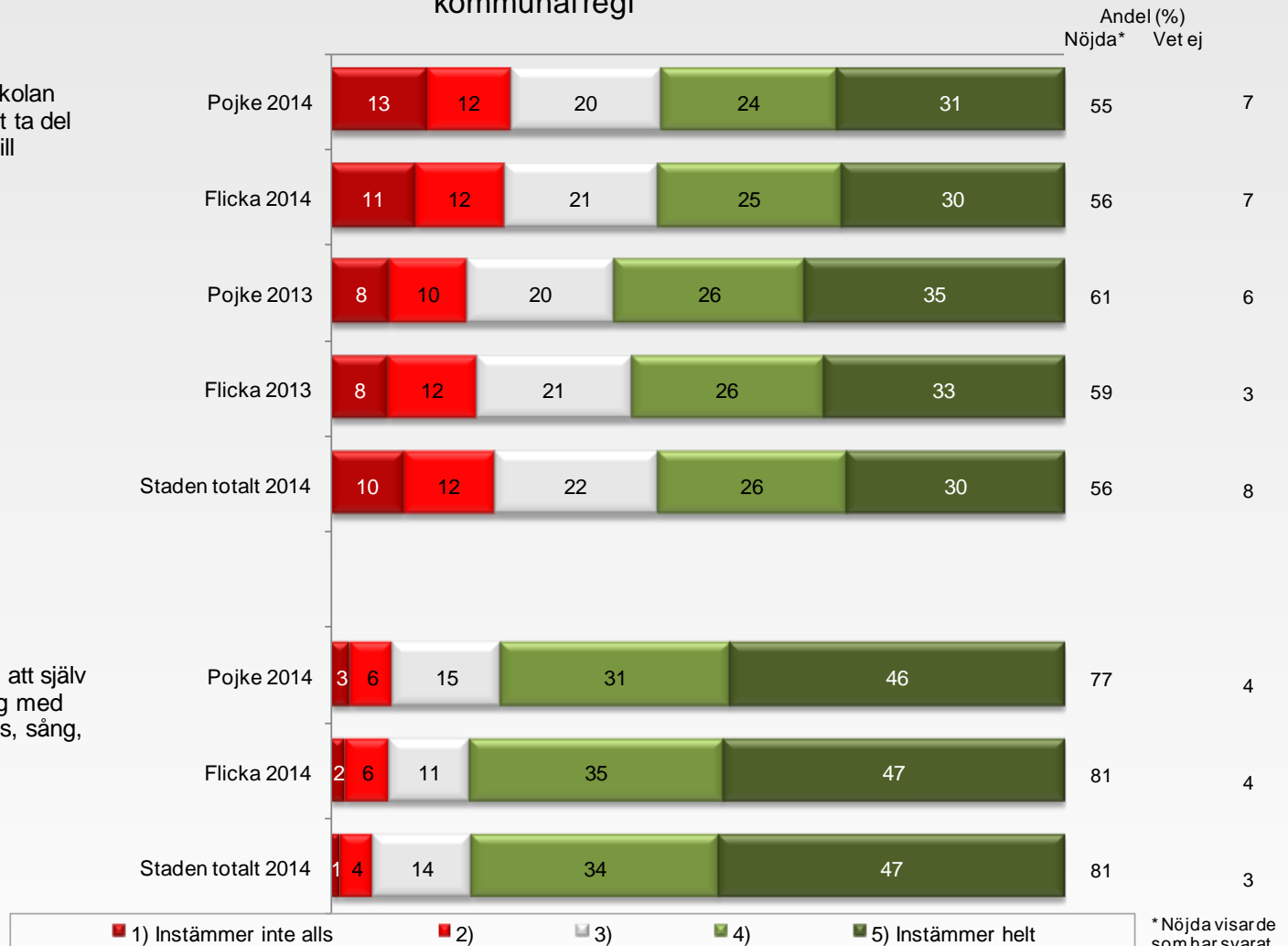


Spånga-Tensta kommunal regi flickor och pojkar per år jämfört med staden kommunal regi

Kultur

Jag är nöjd med hur förskolan ger mitt barn möjlighet att ta del av stadens kulturutbud (till exempel bibliotek, teater, konserter eller museer).

Mitt barn uppmuntras till att själv få skapa och uttrycka sig med hjälp av bild, musik, dans, sång, rytmik och rörelse.

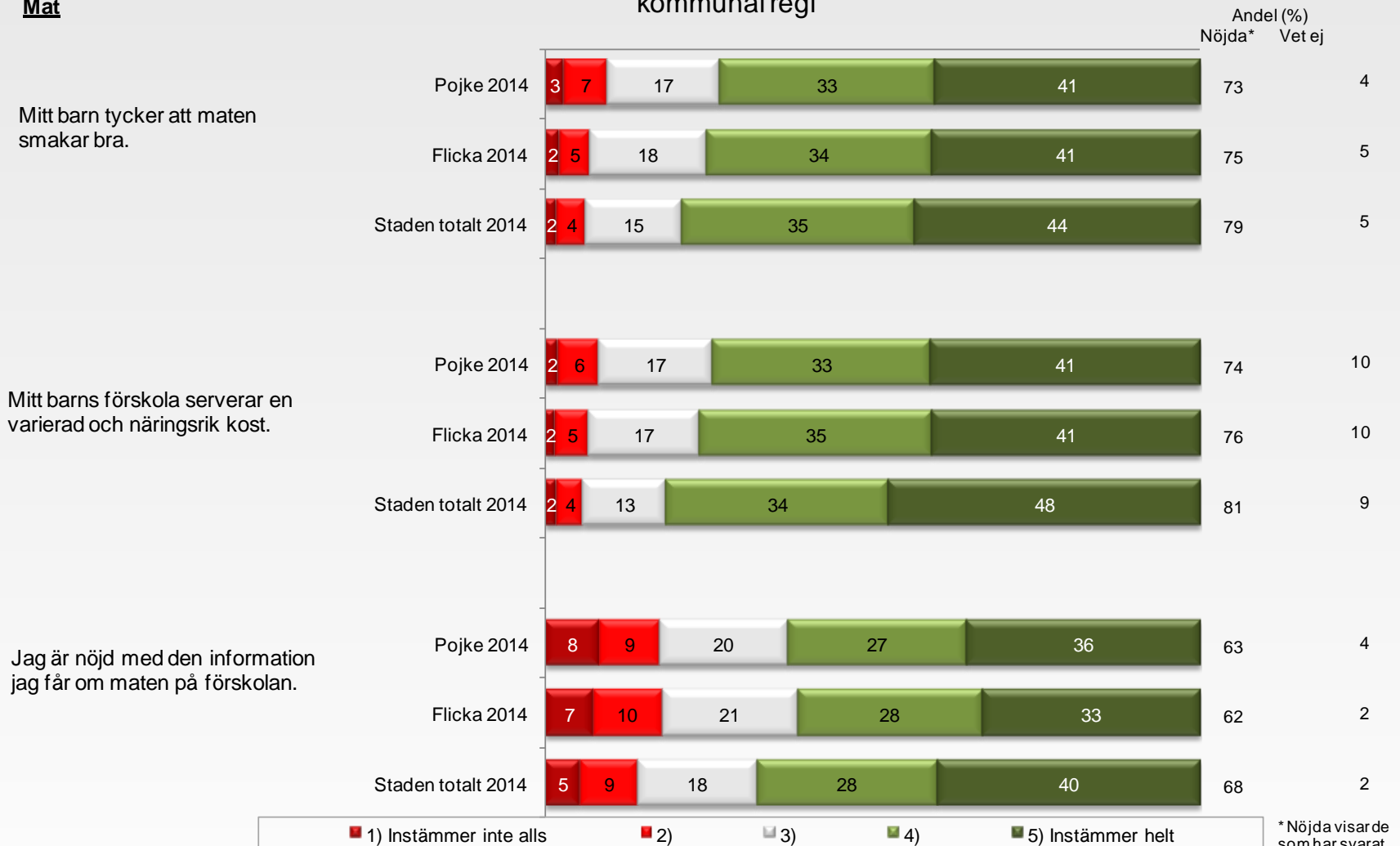


*Nöjda visar de som har svarat 4 och 5.



Spånga-Tensta kommunal regi flickor och pojkar per år jämfört med staden kommunal regi

Mat



1) Instämmer inte alls 2) 3) 4) 5) Instämmer helt

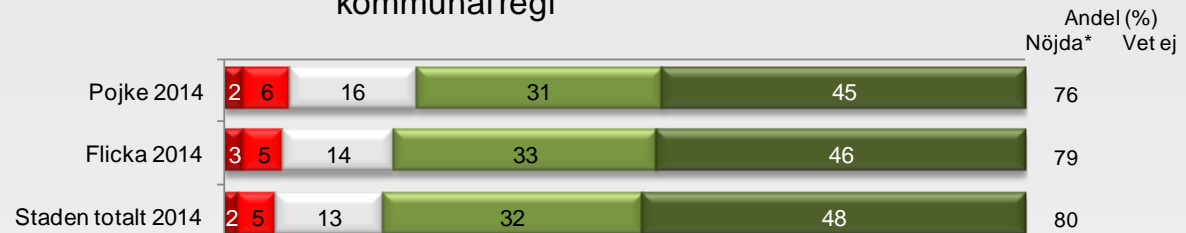
*Nöjda visar de som har svarat 4 och 5.



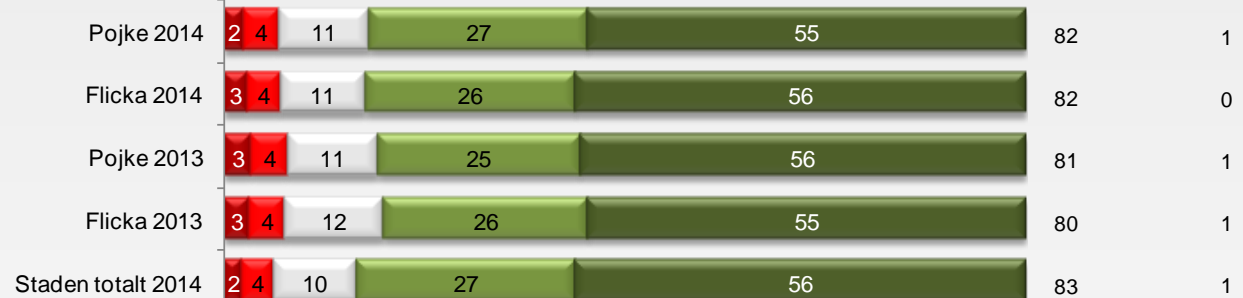
Spånga-Tensta kommunal regi flickor och pojkar per år jämfört med staden kommunal regi

Samverkan med hemmet

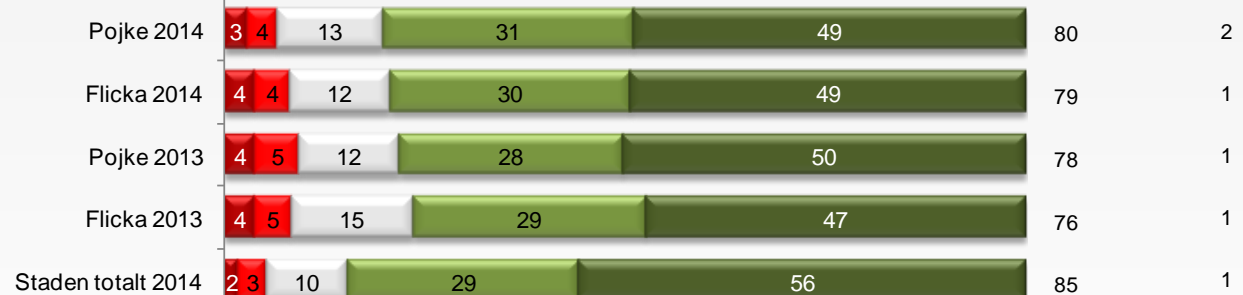
Jag har möjlighet till delaktighet och inflytande i verksamheten.



Jag känner mig välkommen att ställa frågor och framföra synpunkter på verksamheten.



Jag har fått information om förskolans mål och arbets sätt.



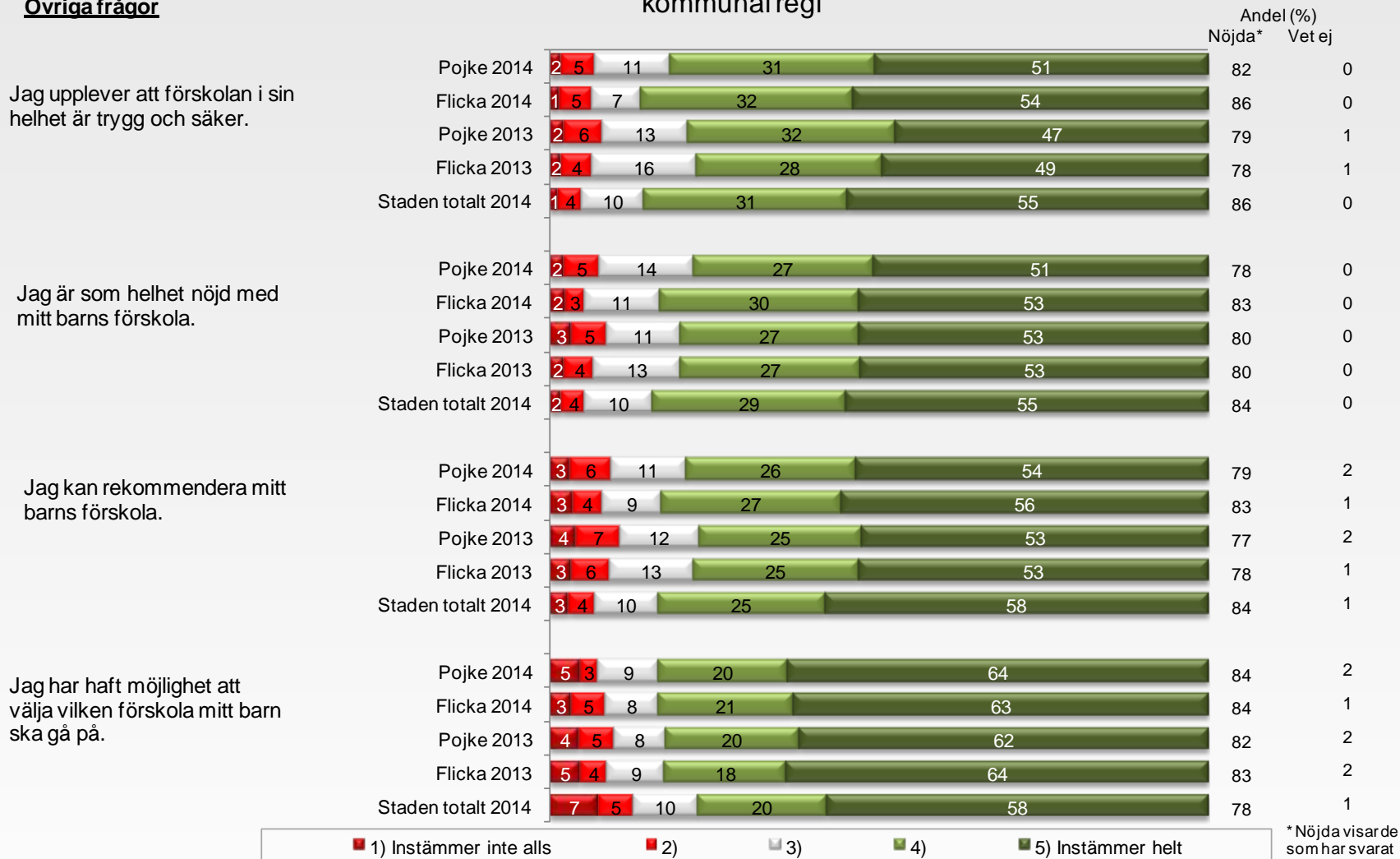
1) Instämmer inte alls 2) 3) 4) 5) Instämmer helt

*Nöjda visar de som har svarat 4 och 5.



Spånga-Tensta kommunal regi flickor och pojkar per år jämfört med staden kommunal regi

Övriga frågor



■ 1) Instämmer inte alls ■ 2) ■ 3) ■ 4) ■ 5) Instämmer helt

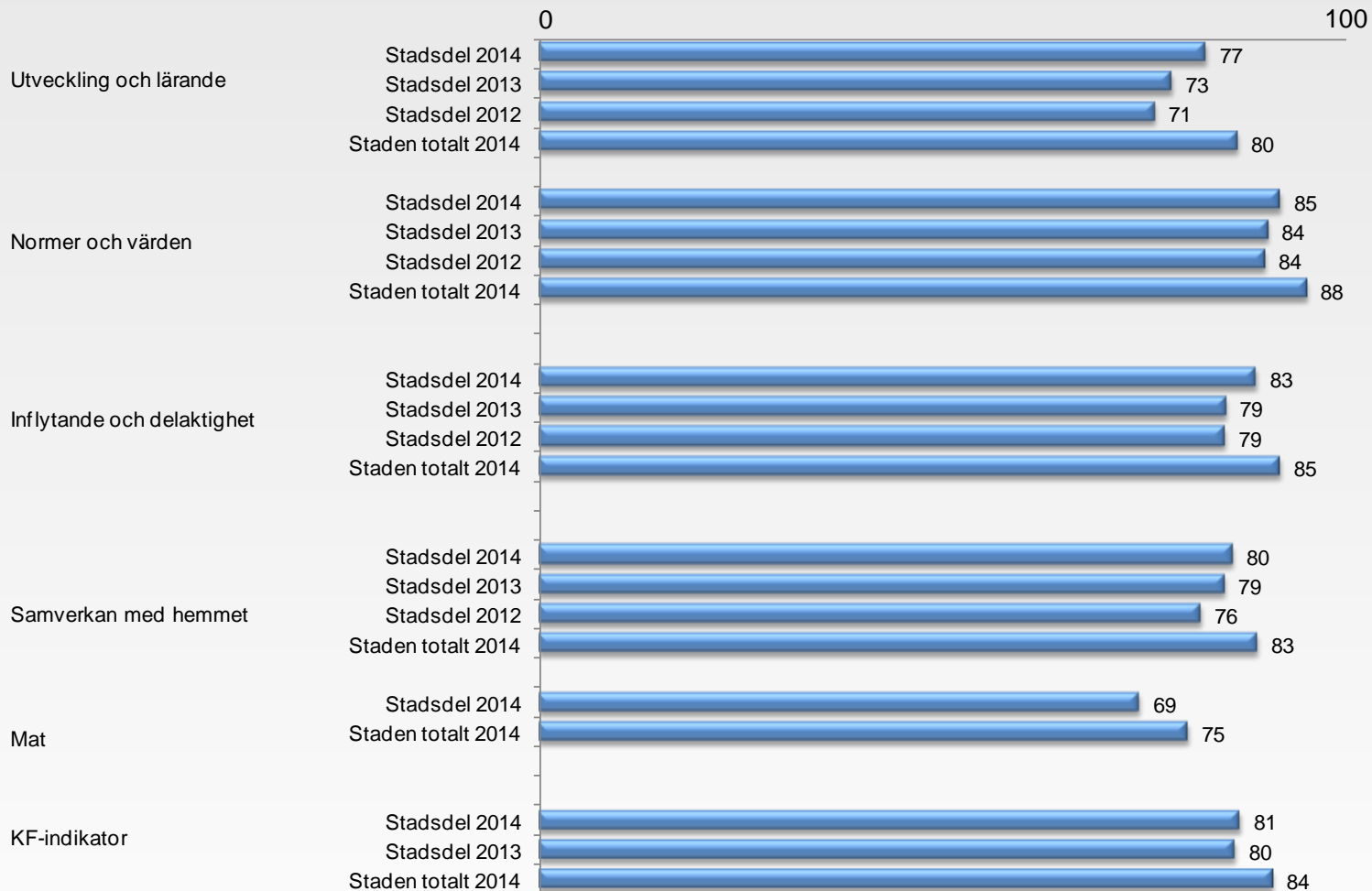
*Nöjda visar de som har svarat 4 och 5.



Index per område, KF-indikator och NFI

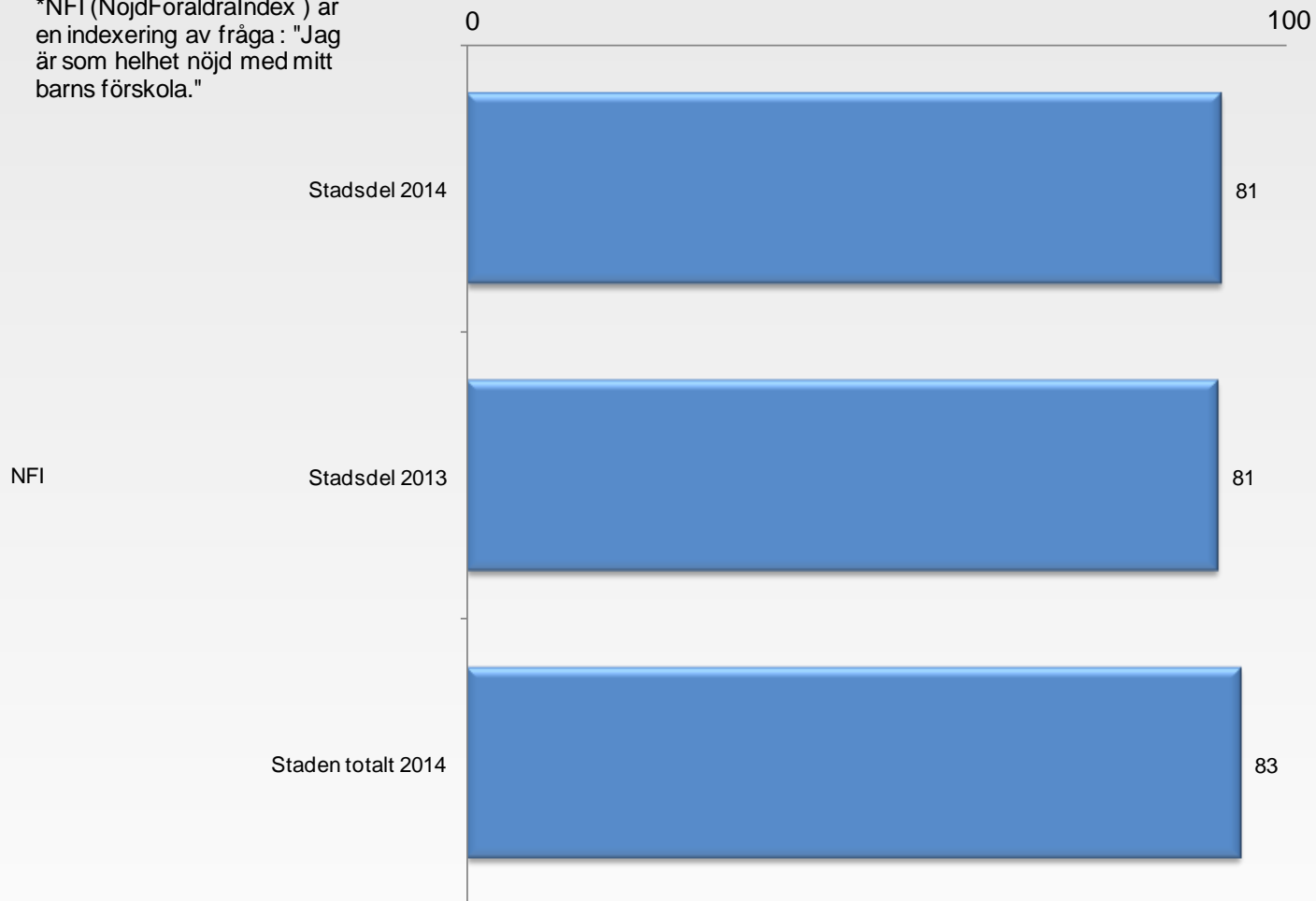


Spånga-Tensta kommunal regi index per område och år samt KF-indikator



Spånga-Tensta kommunal regi

*NFI (NöjdFöräldraIndex) är en indexering av fråga : "Jag är som helhet nöjd med mitt barns förskola."



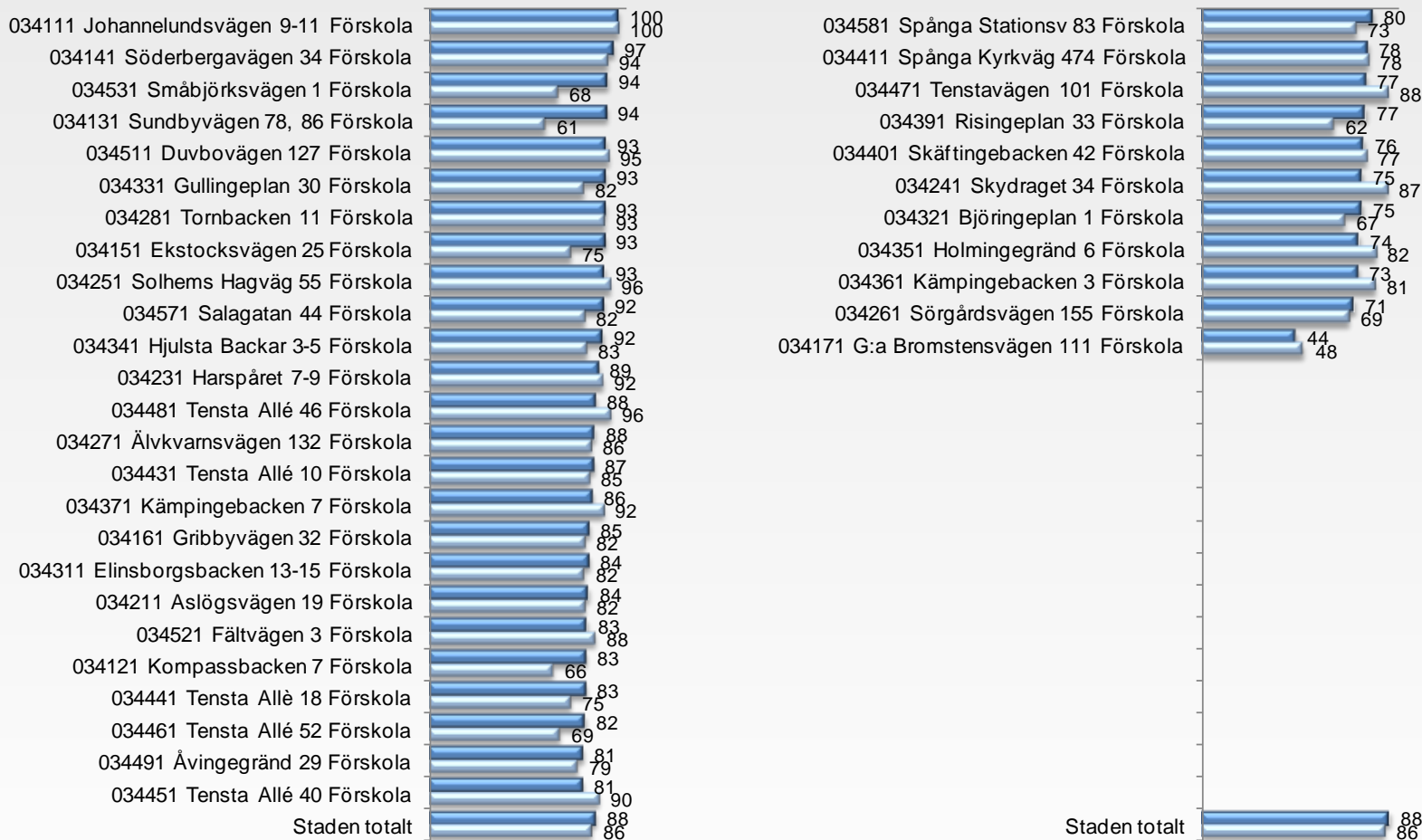
Förskolorna i stadsdelen per fråga



Mitt barns utveckling och lärande uppmuntras.

Andel nöjda (4 + 5) ■ 2014 ■ 2013

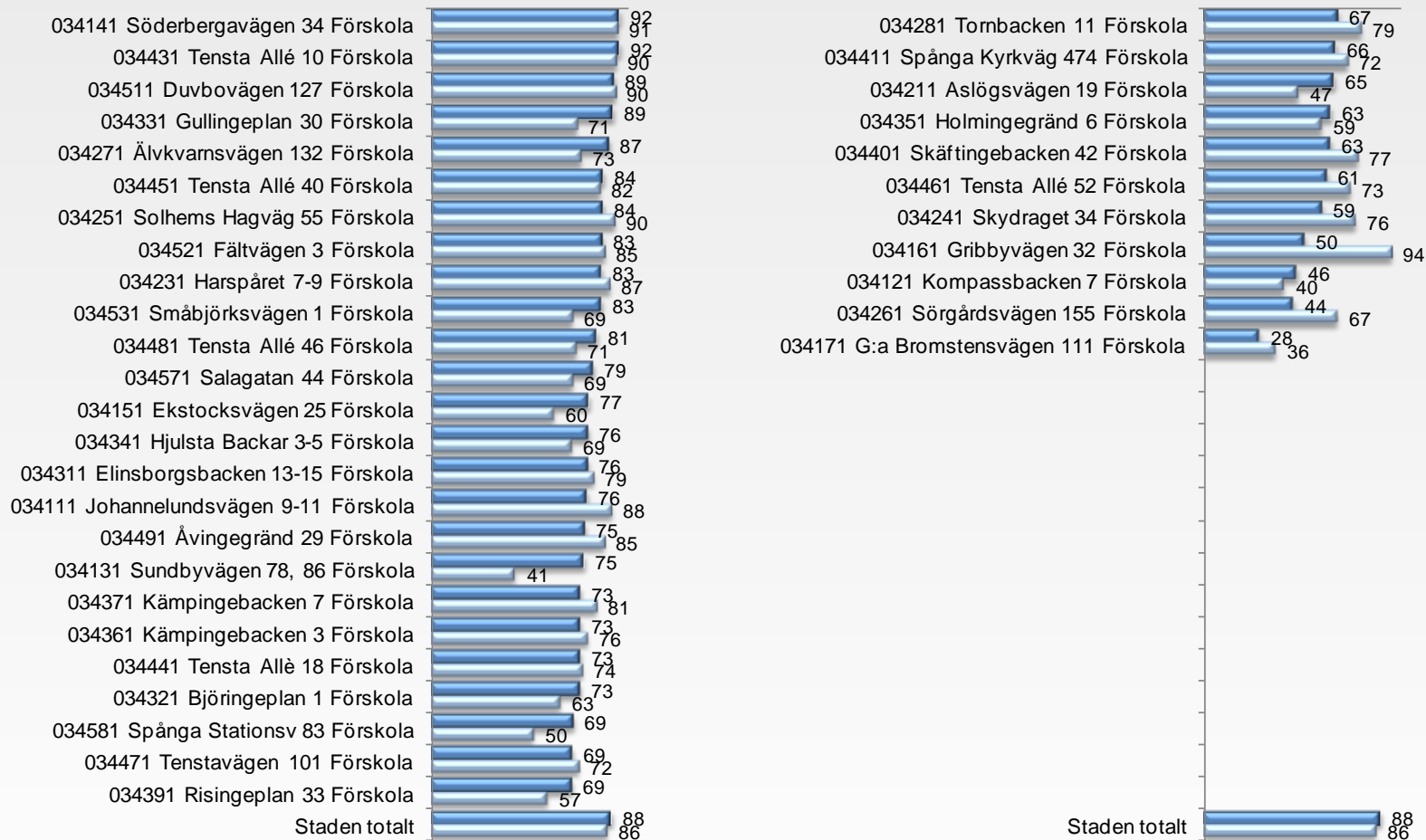
100 %



Mitt barns utveckling och lärande dokumenteras och synliggörs.

Andel nöjda (4 + 5) ■ 2014 ■ 2013

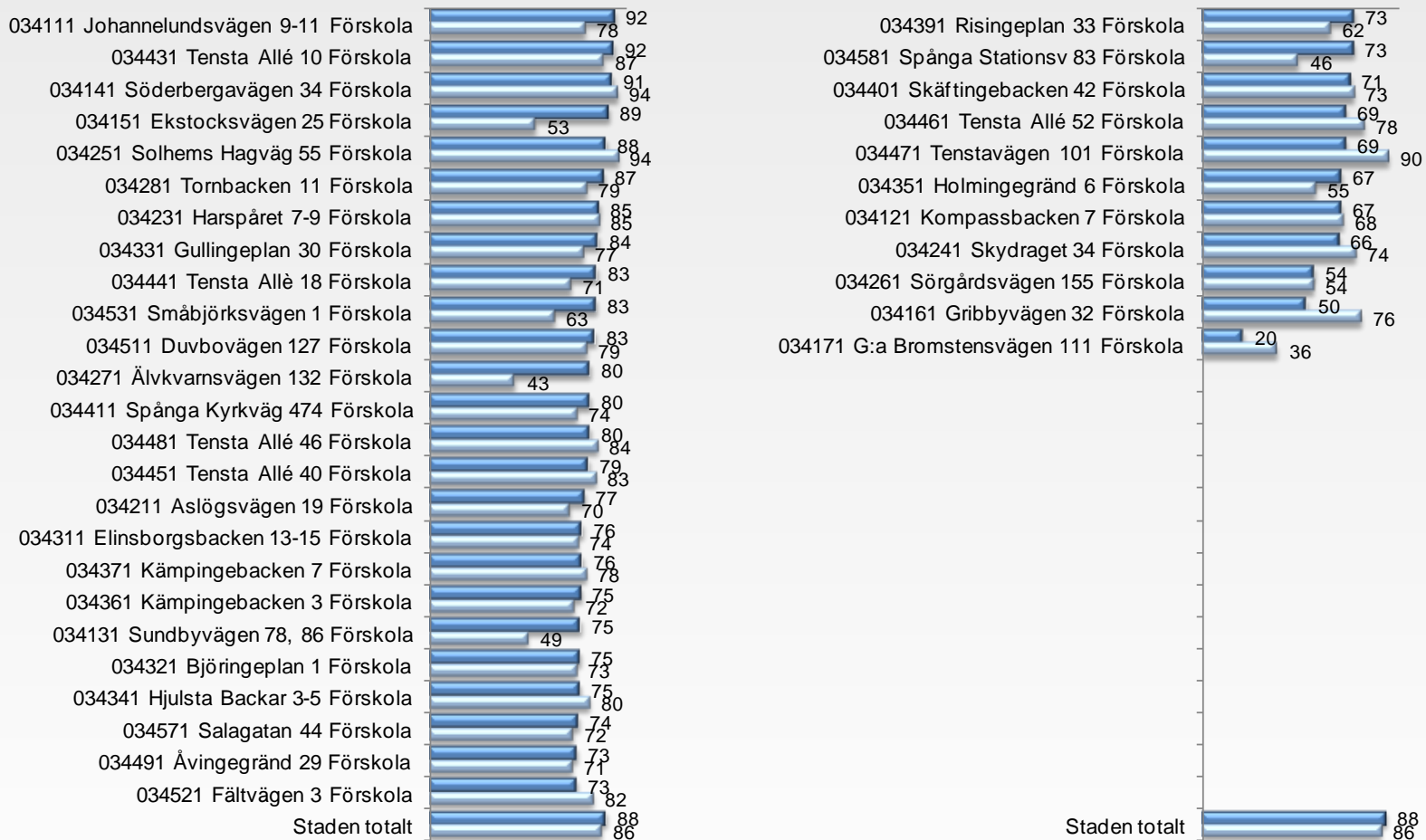
100 %



Den pedagogiska miljön (material och dess tillgänglighet) uppmuntrar till utveckling och lärande.

Andel nöjda (4 + 5) ■ 2014 ■ 2013

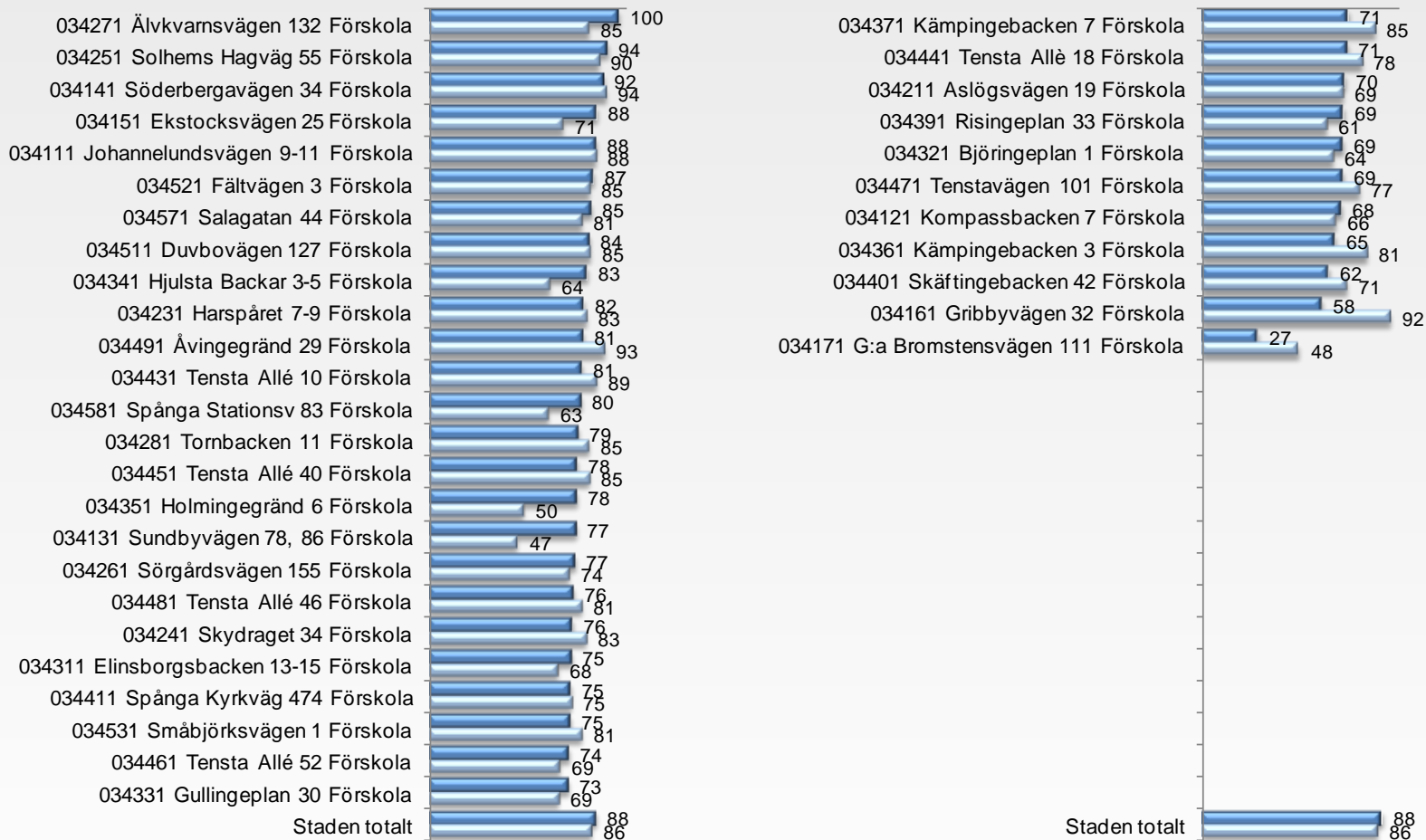
100 %



Mitt barn uppmuntras i att utveckla sitt språk (t.ex. utveckla sitt ordförråd, sin förmåga att berätta, ställa

Andel nöjda (4 + 5) ■ 2014 ■ 2013

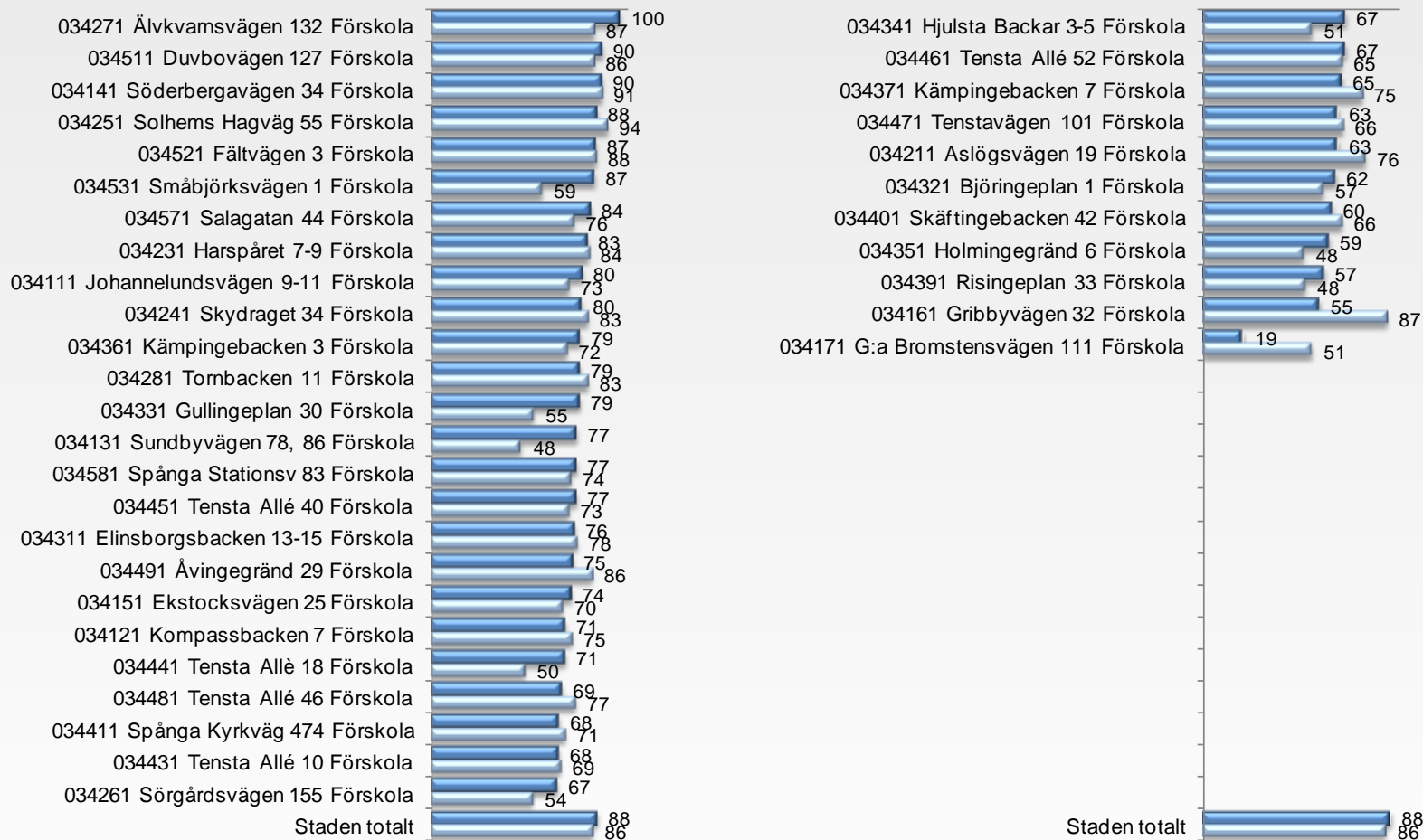
100 %



Mitt barn uppmuntras i att utveckla sitt matematiska tänkande (t.ex. förstå mängd, antal, ordning, mätning,

Andel nöjda (4 + 5) ■ 2014 ■ 2013

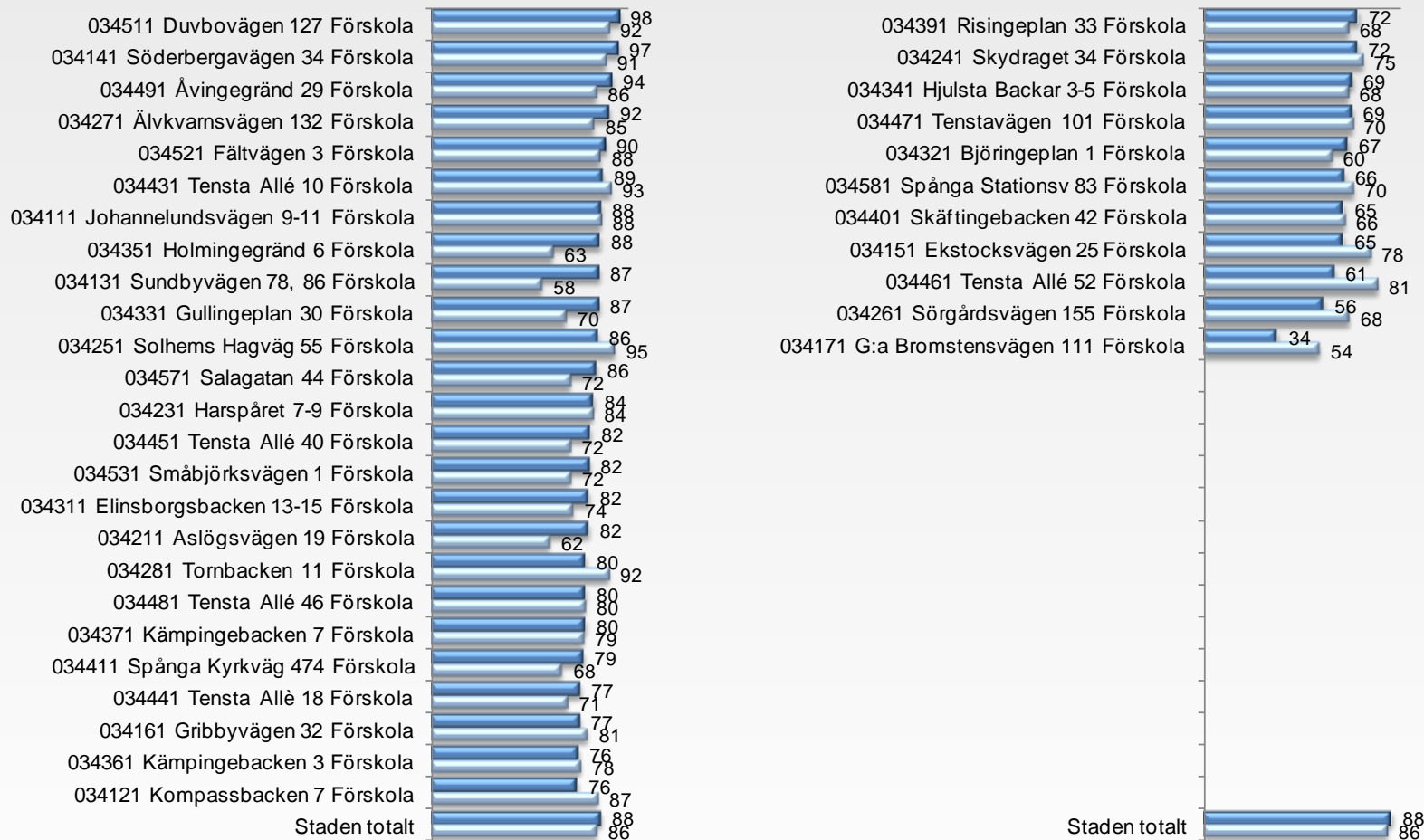
100 %



Mitt barn uppmuntras till att utveckla sin förståelse för naturvetenskapliga fenomen (t.ex. förståelse för

Andel nöjda (4 + 5) ■ 2014 ■ 2013

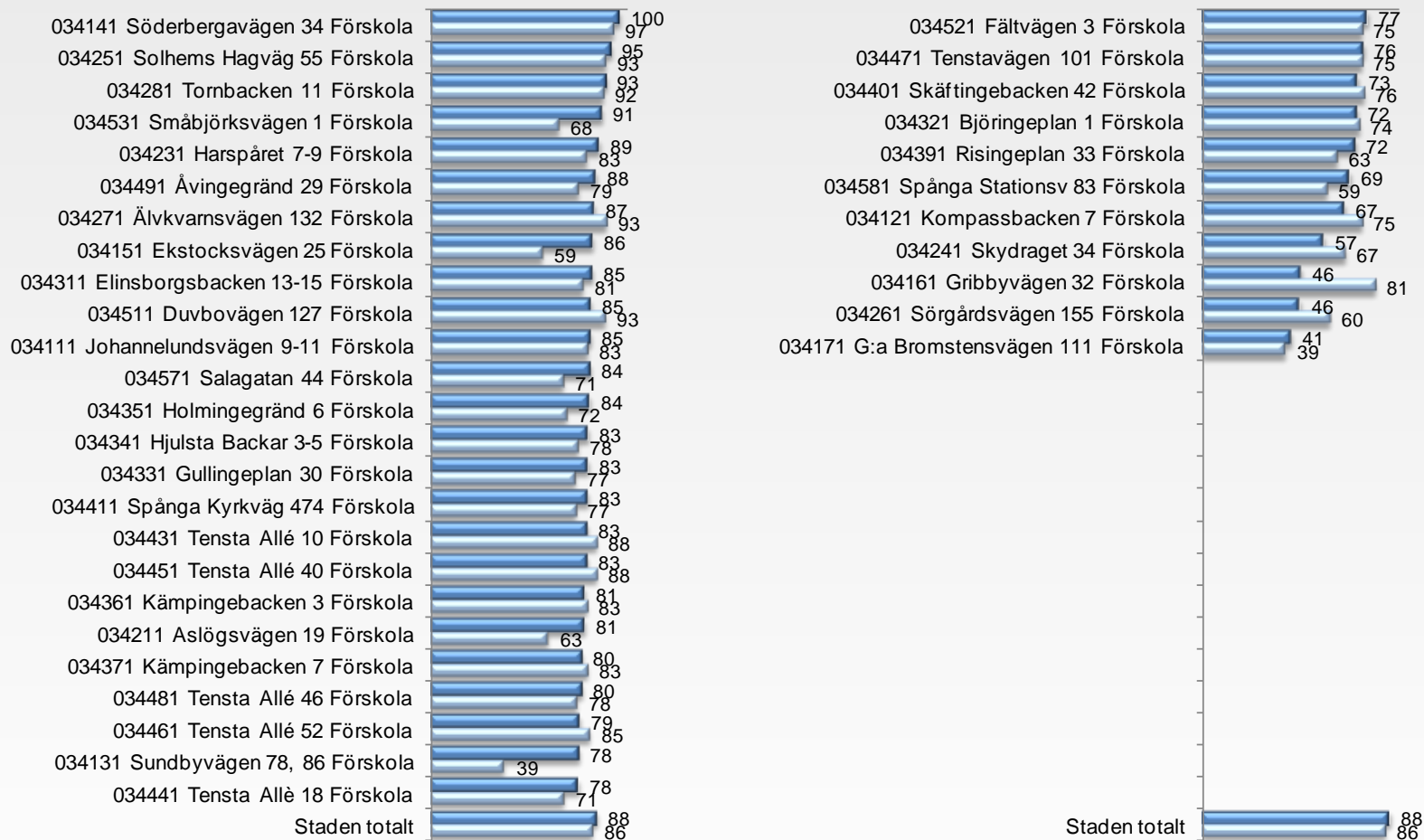
100 %



Mitt barn uppmuntras till fysiska aktiviteter.

Andel nöjda (4 + 5) ■ 2014 ■ 2013

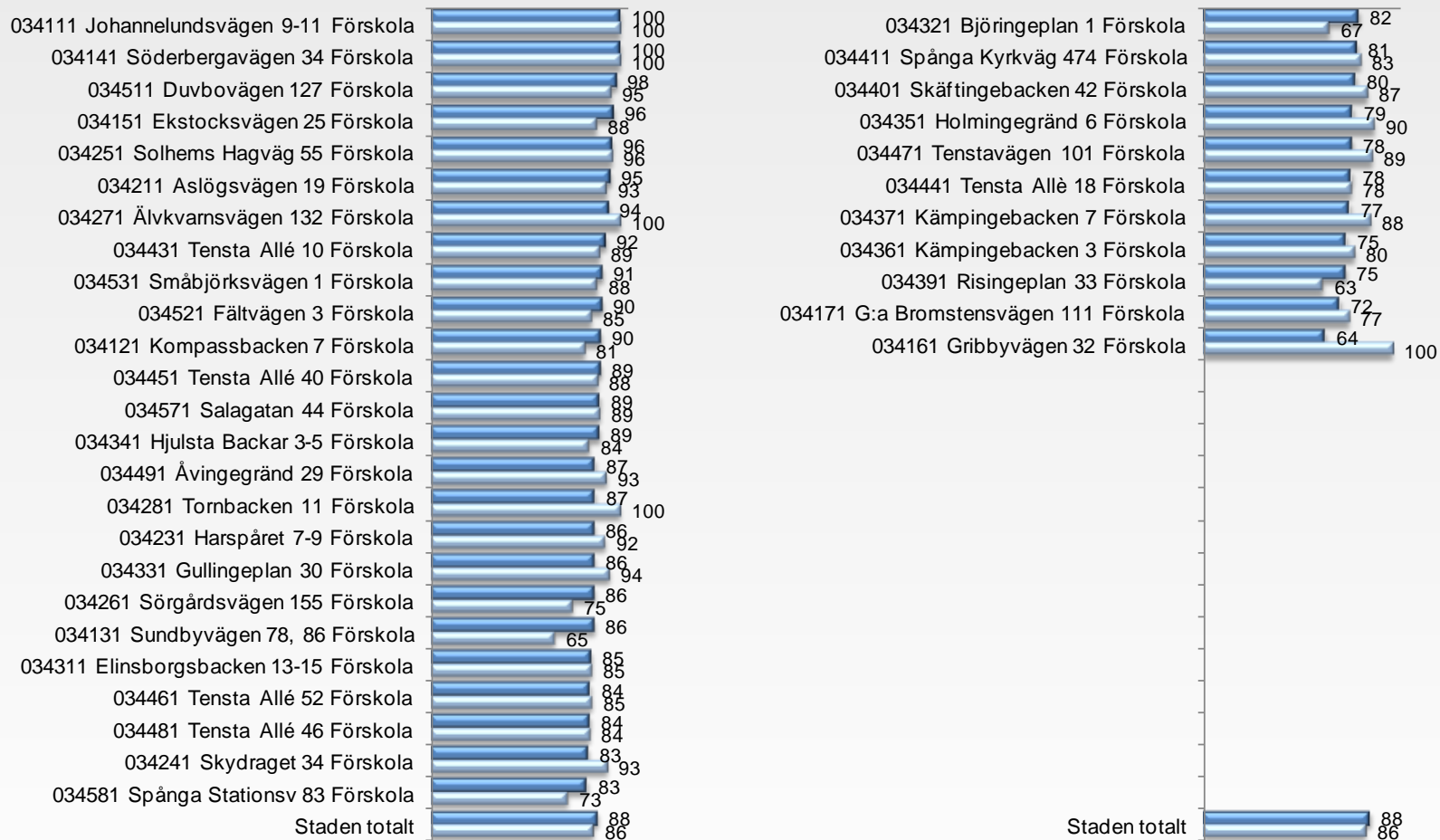
100 %



Mitt barn känner sig tryggt.

Andel nöjda (4 + 5) ■ 2014 ■ 2013

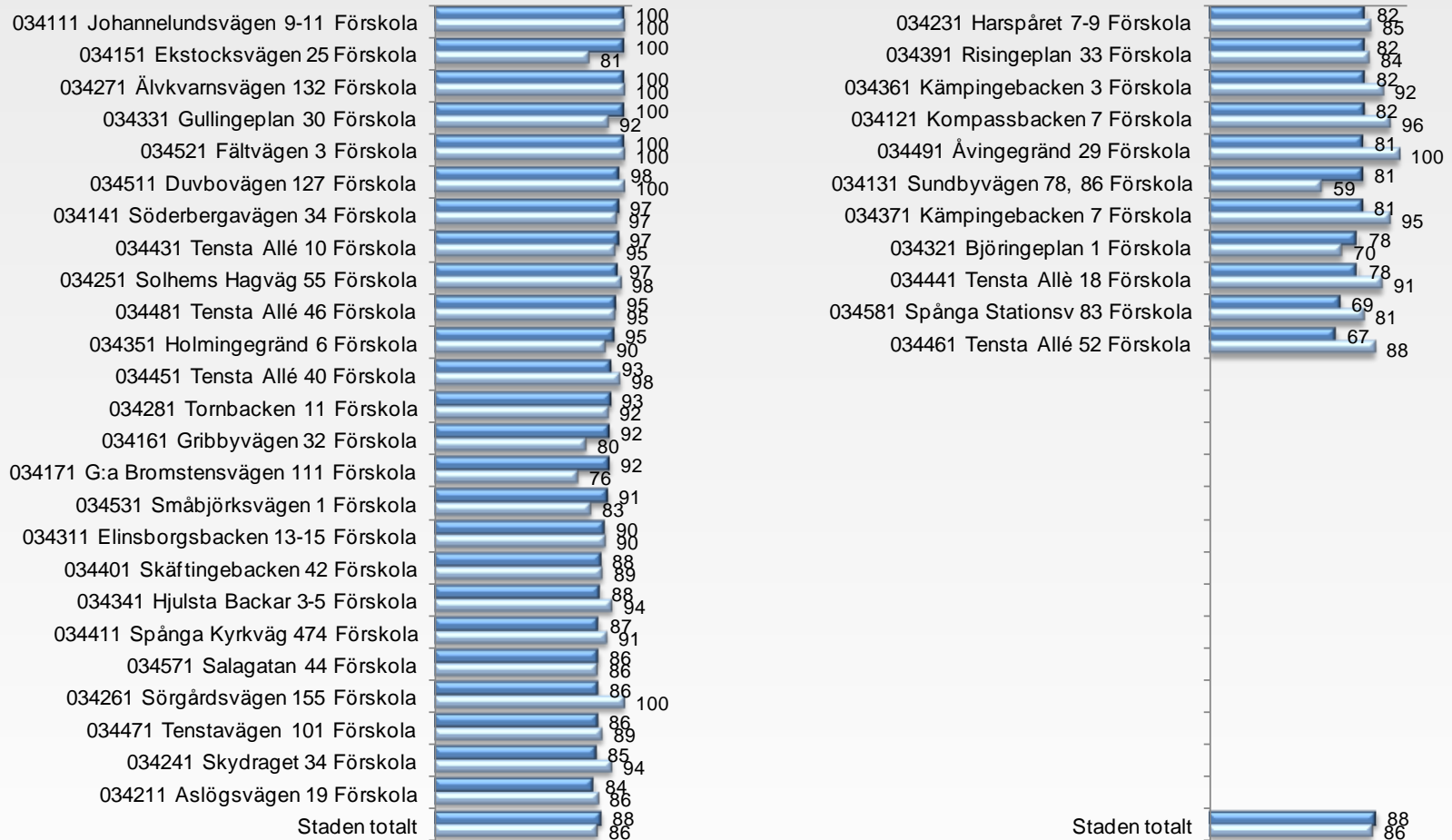
100 %



Flickor och pojkar ges lika möjligheter att utvecklas.

Andel nöjda (4 + 5) ■ 2014 ■ 2013

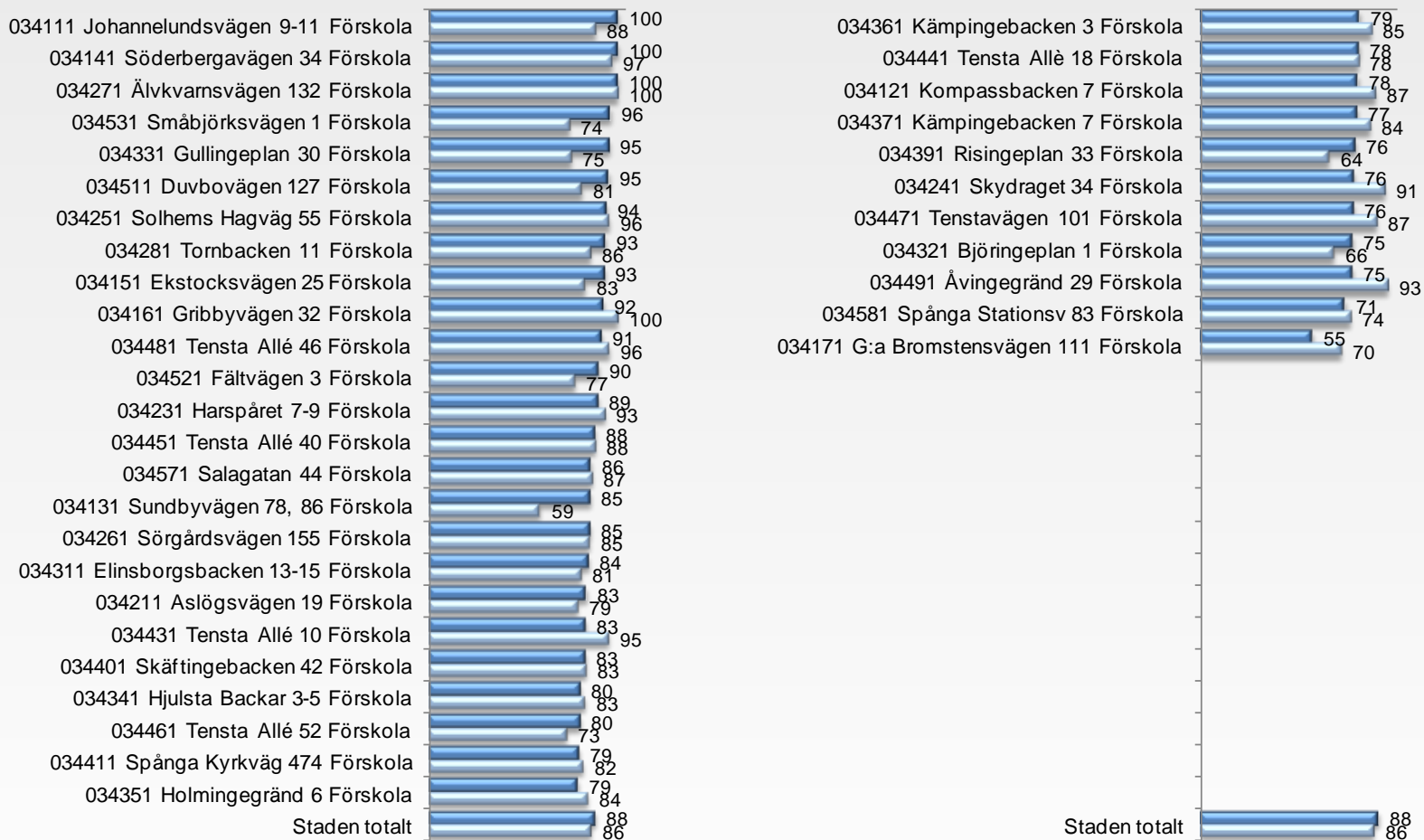
100 %



Mitt barn uppmuntras i att utveckla sina sociala förmågor (t.ex. utveckla sin empati, ansvarskänsla tolerans

Andel nöjda (4 + 5) ■ 2014 ■ 2013

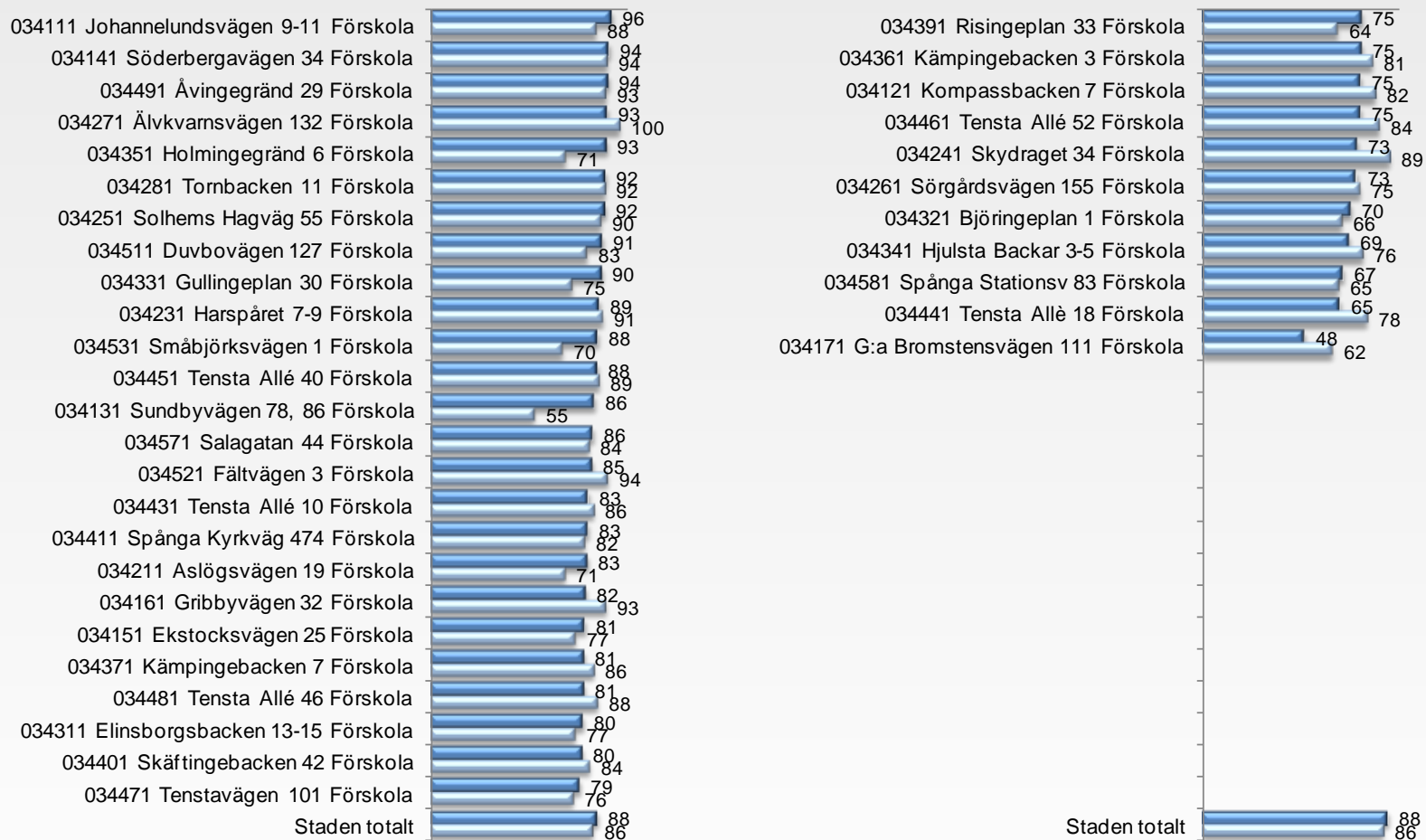
100 %



Mitt barn uppmuntras i att ta egna initiativ och eget ansvar.

Andel nöjda (4 + 5) ■ 2014 ■ 2013

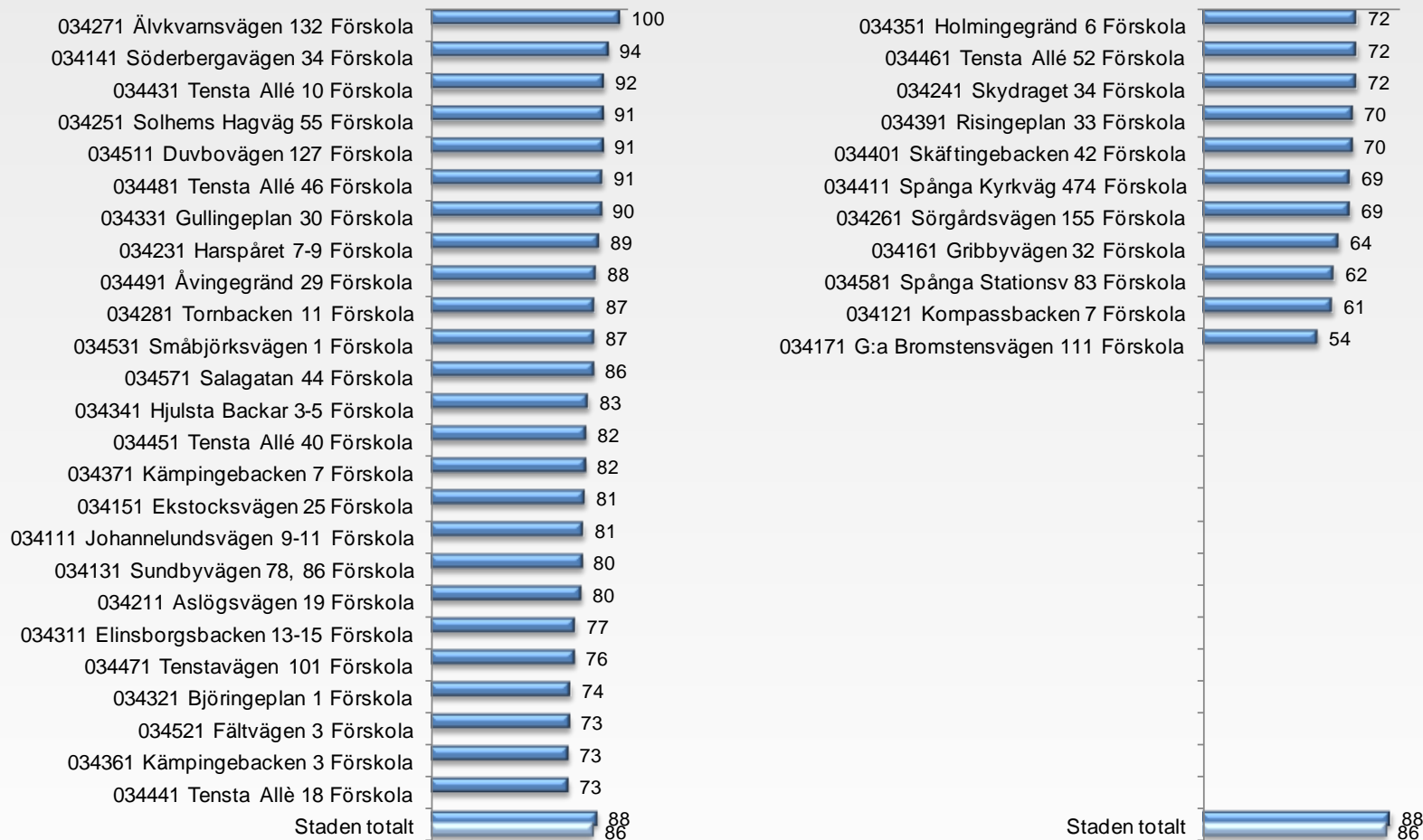
100 %



Personalen är lyhörd för mitt barns önskemål och behov.

Andel nöjda (4 + 5) ■ 2014 ■ 2013

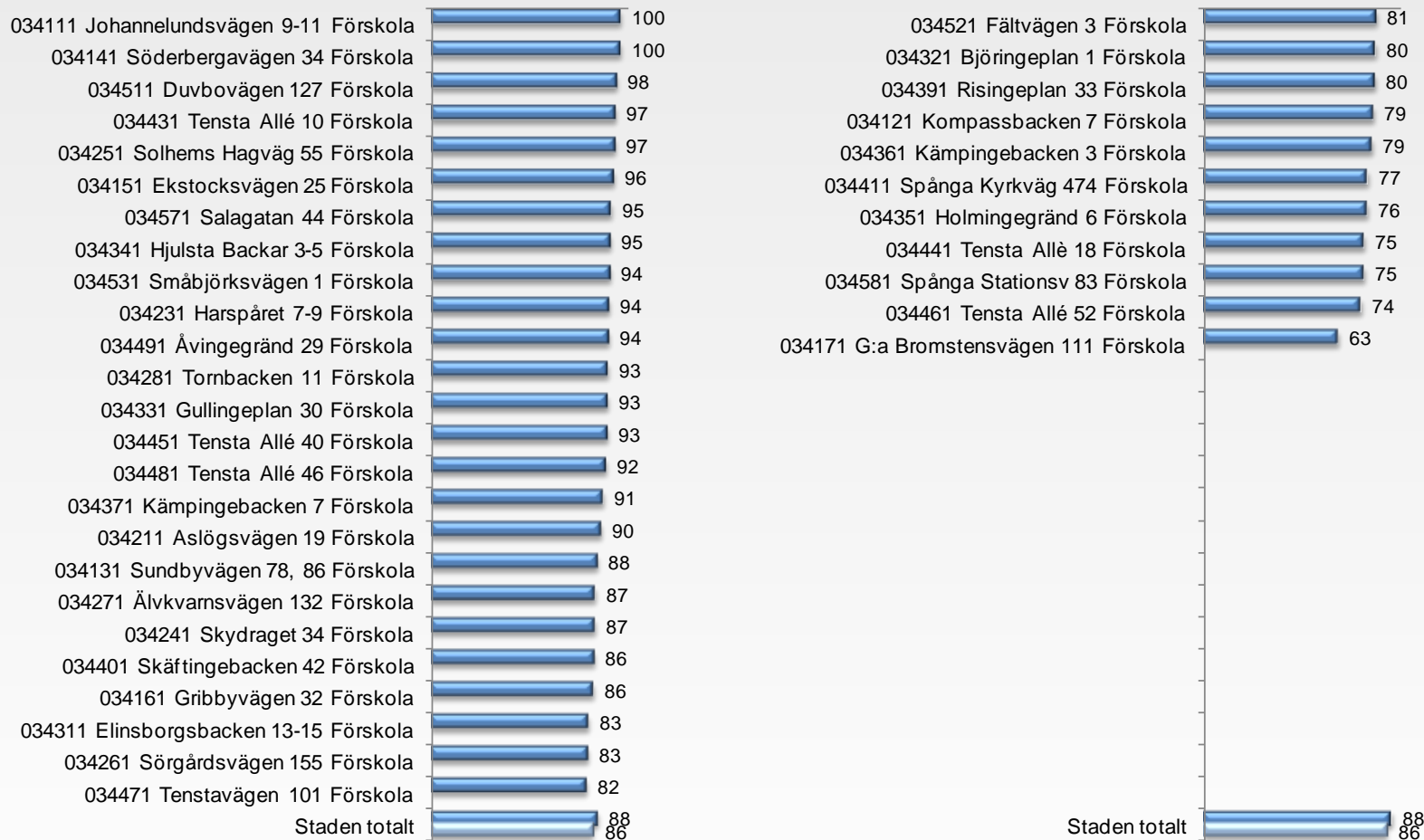
100 %



Personalen på förskolan bemöter mitt barn på ett respektfullt sätt.

Andel nöjda (4 + 5) ■ 2014 ■ 2013

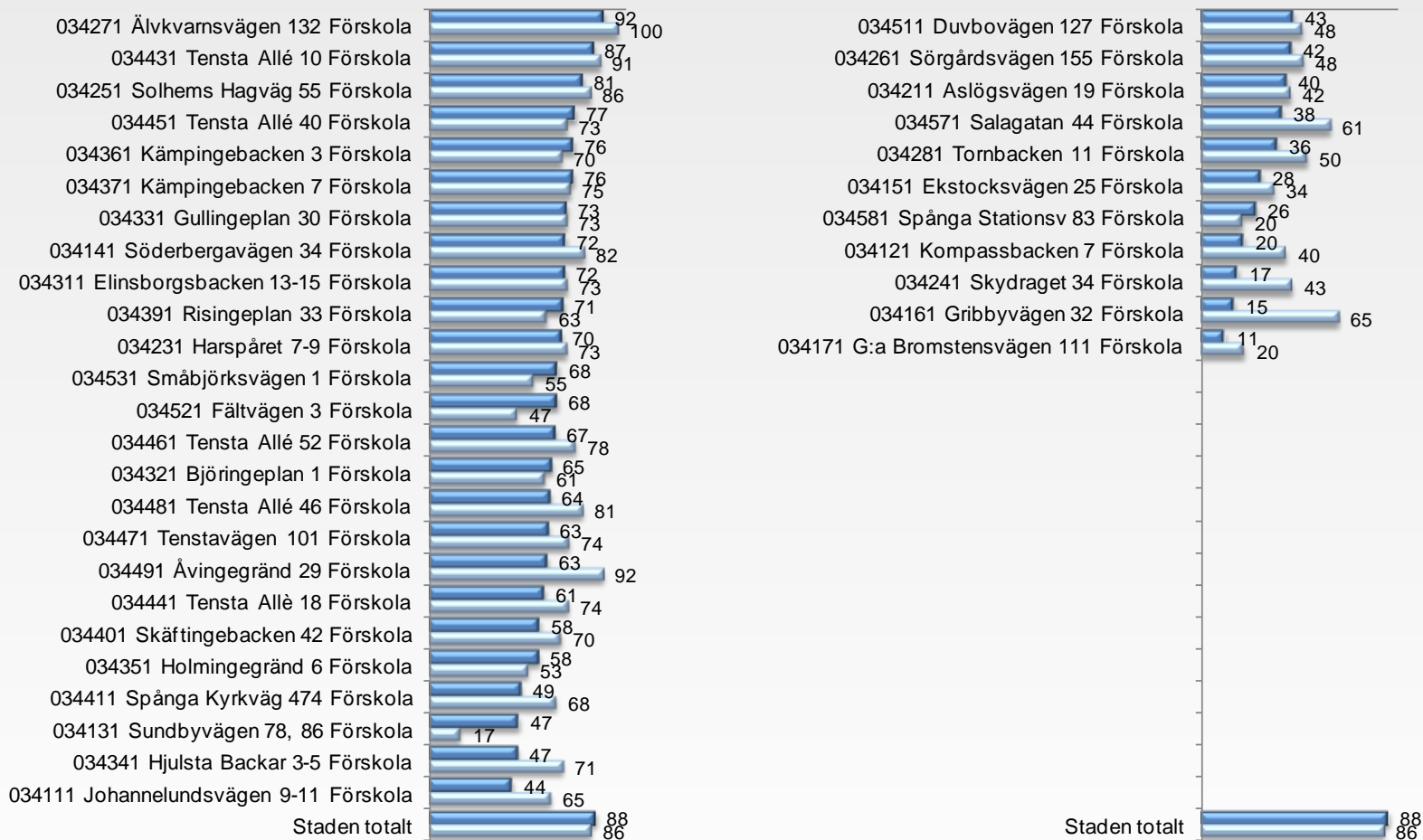
100 %



Jag är nöjd med hur förskolan ger mitt barn möjlighet att ta del av stadens kulturutbud (t.ex. gå på teater,

Andel nöjda (4 + 5) ■ 2014 ■ 2013

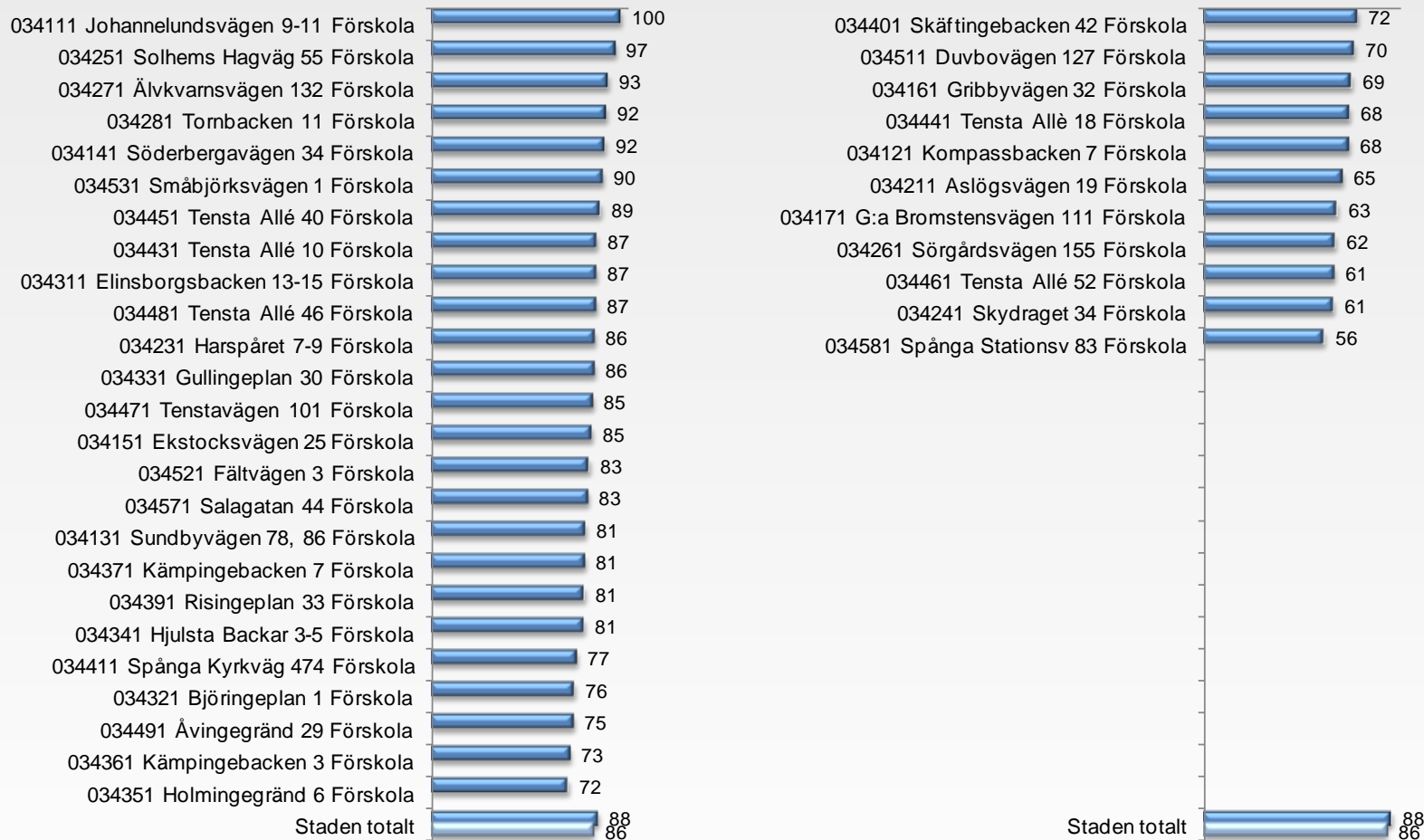
100 %



Mitt barn uppmuntras till att själv få skapa och uttrycka sig med hjälp av bild, musik, dans, sång, rytmik och

Andel nöjda (4 + 5) ■ 2014 ■ 2013

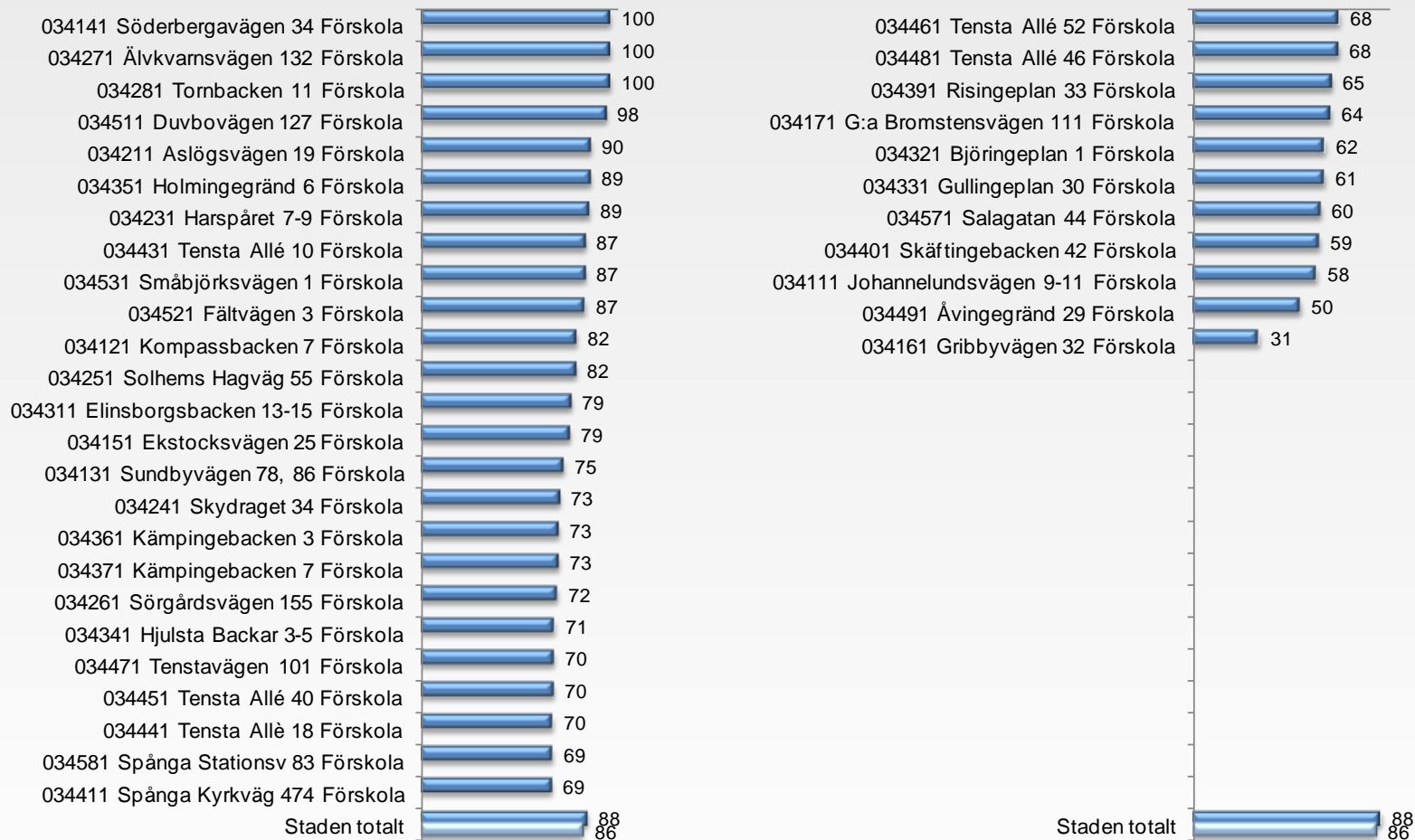
100 %



Mitt barn tycker att maten smakar bra.

Andel nöjda (4 + 5) ■ 2014 ■ 2013

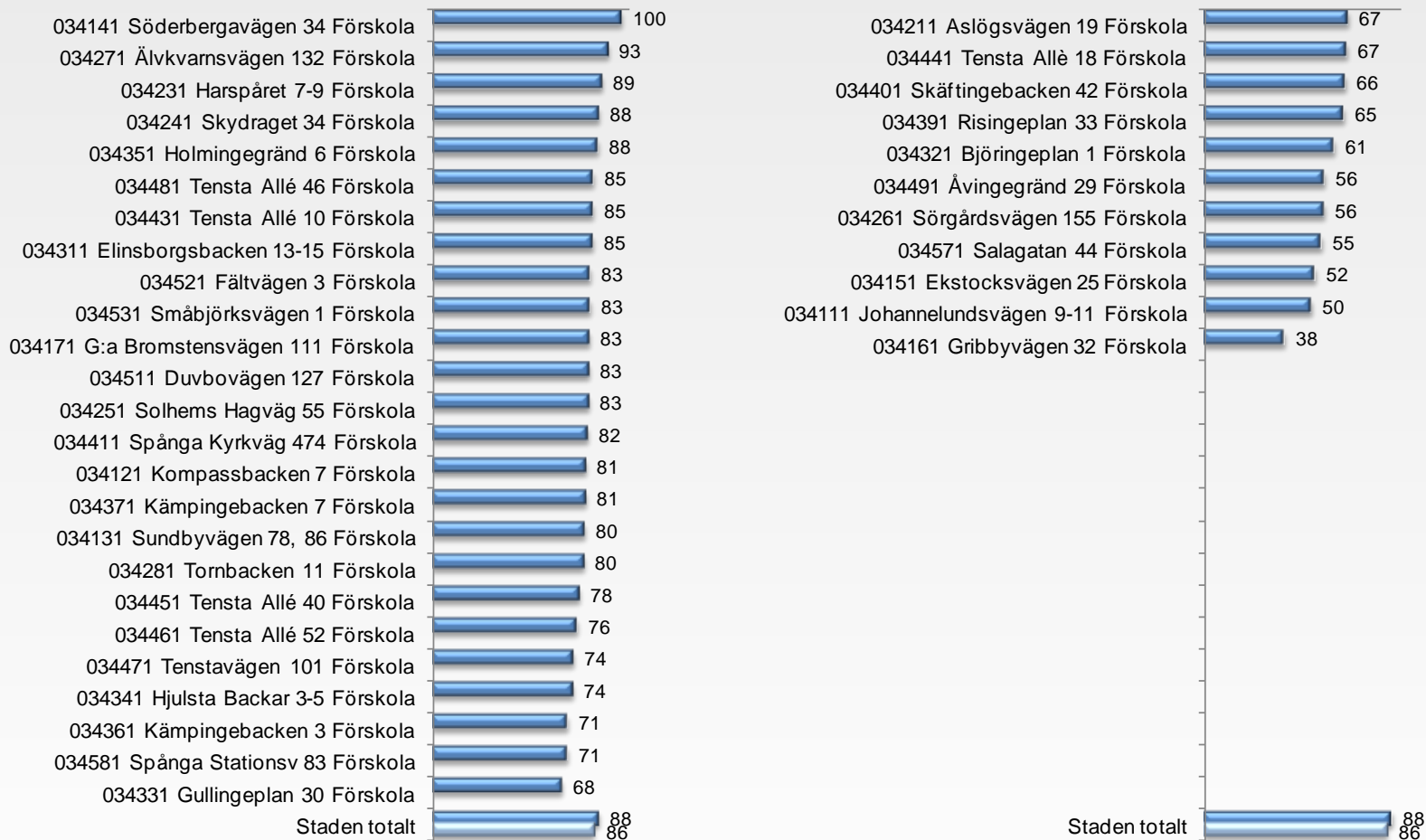
100 %



Mitt barns förskola serverar en varierad och näringsrik kost.

Andel nöjda (4 + 5) ■ 2014 ■ 2013

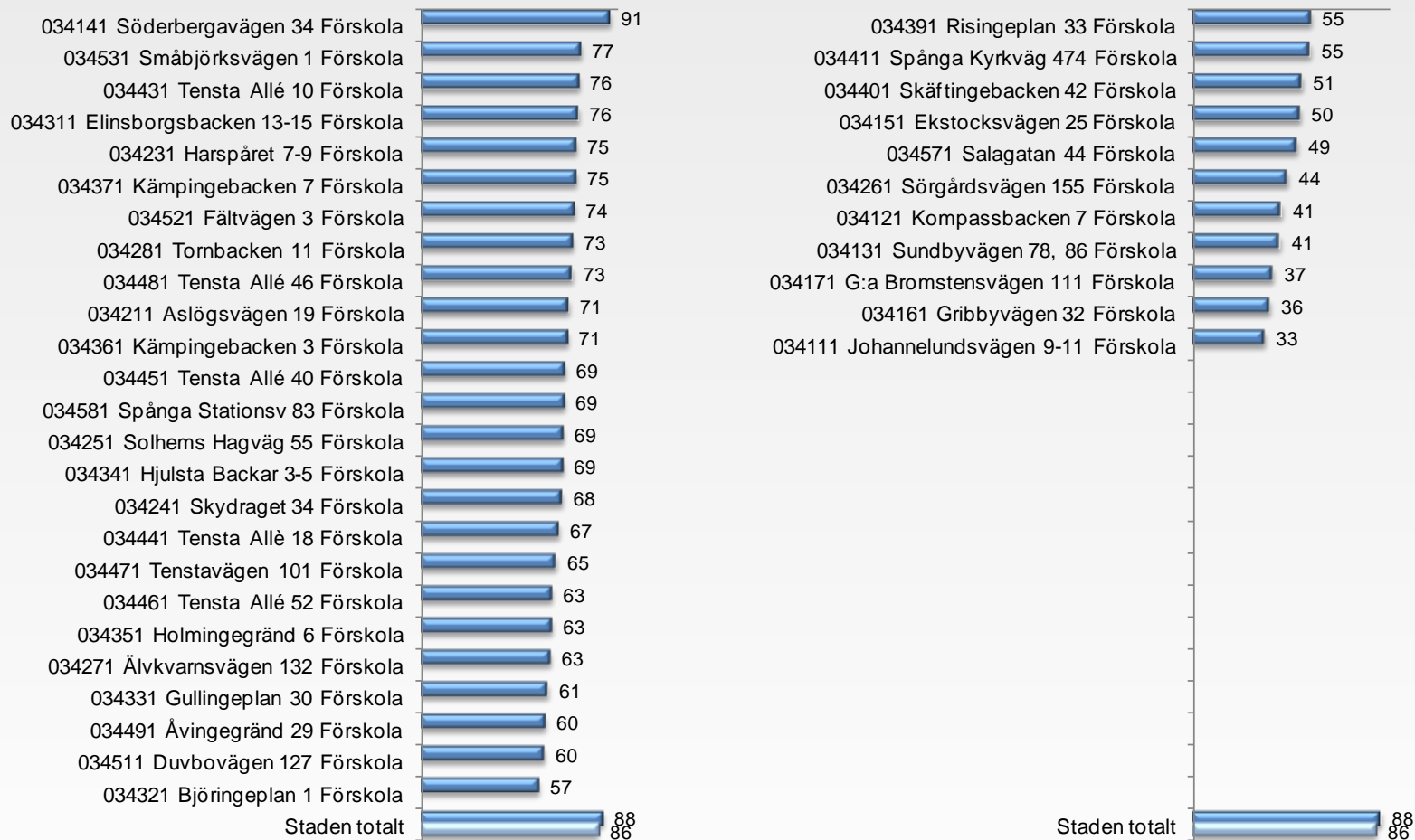
100 %



Jag är nöjd med den information jag får om maten på förskolan.

Andel nöjda (4 + 5) ■ 2014 ■ 2013

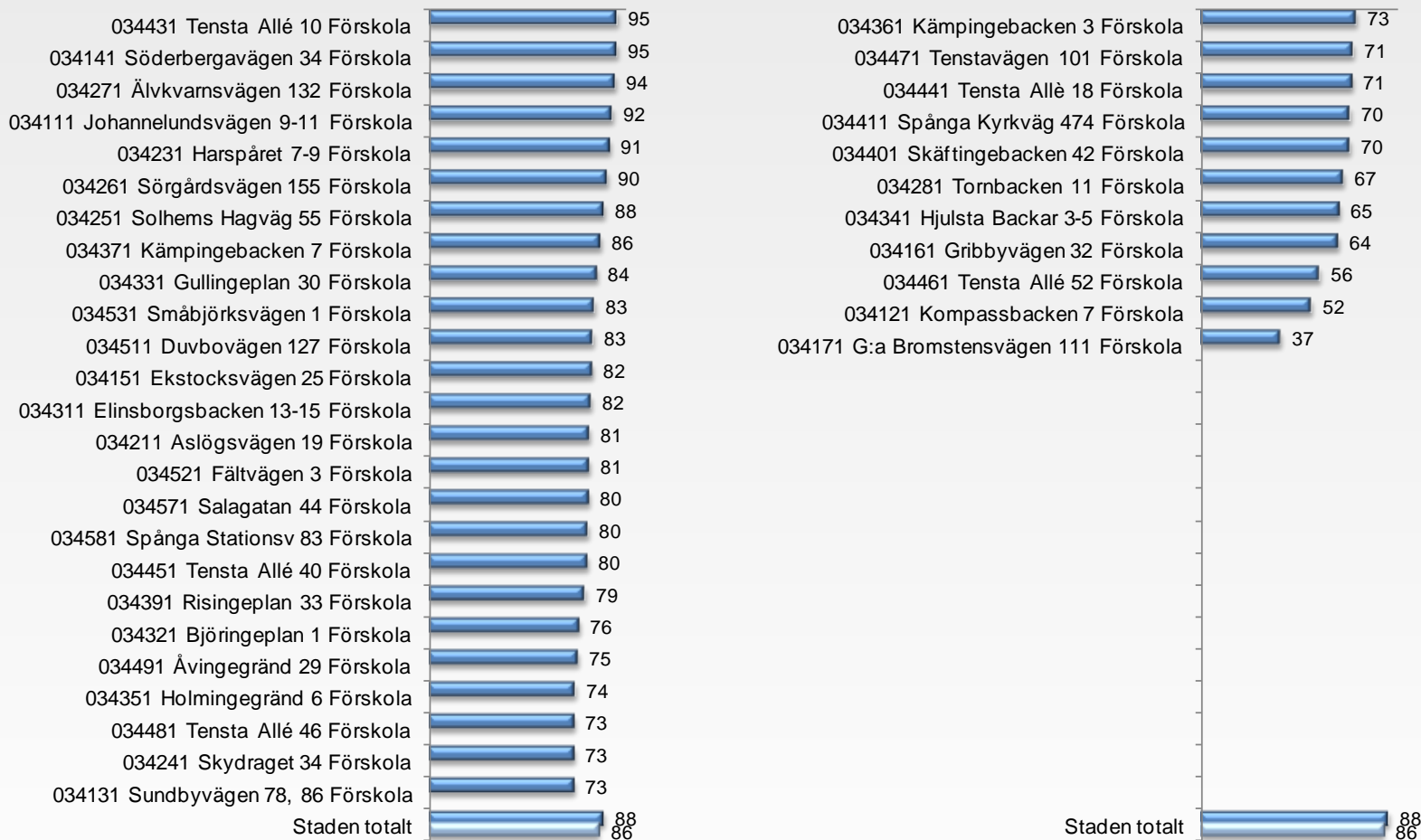
100 %



Jag har möjlighet till delaktighet och inflytande i verksamheten. (t.ex. genom utvecklingsamtal,

Andel nöjda (4 + 5) ■ 2014 ■ 2013

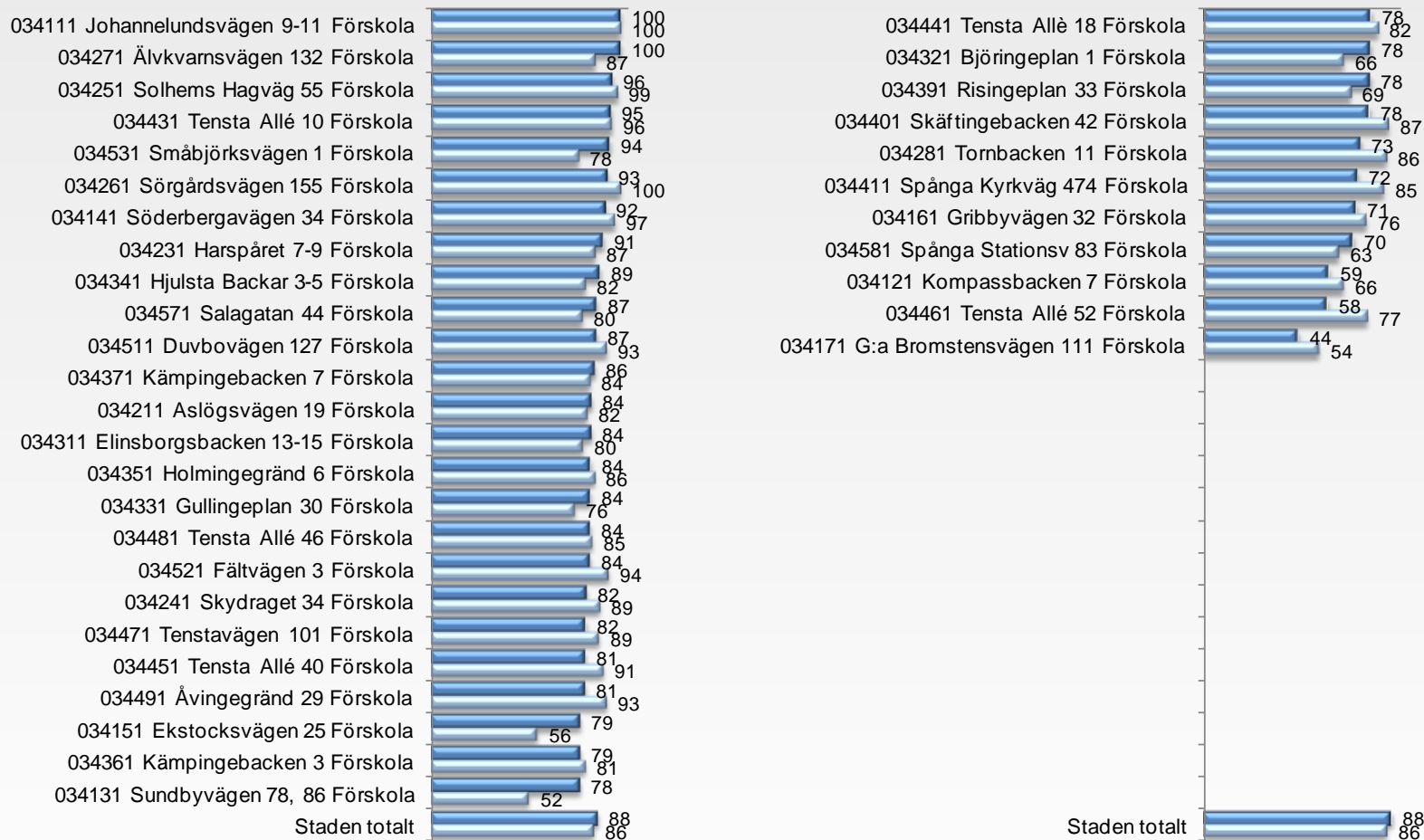
100 %



Jag känner mig välkommen att ställa frågor och framföra synpunkter på verksamheten.

Andel nöjda (4 + 5) ■ 2014 ■ 2013

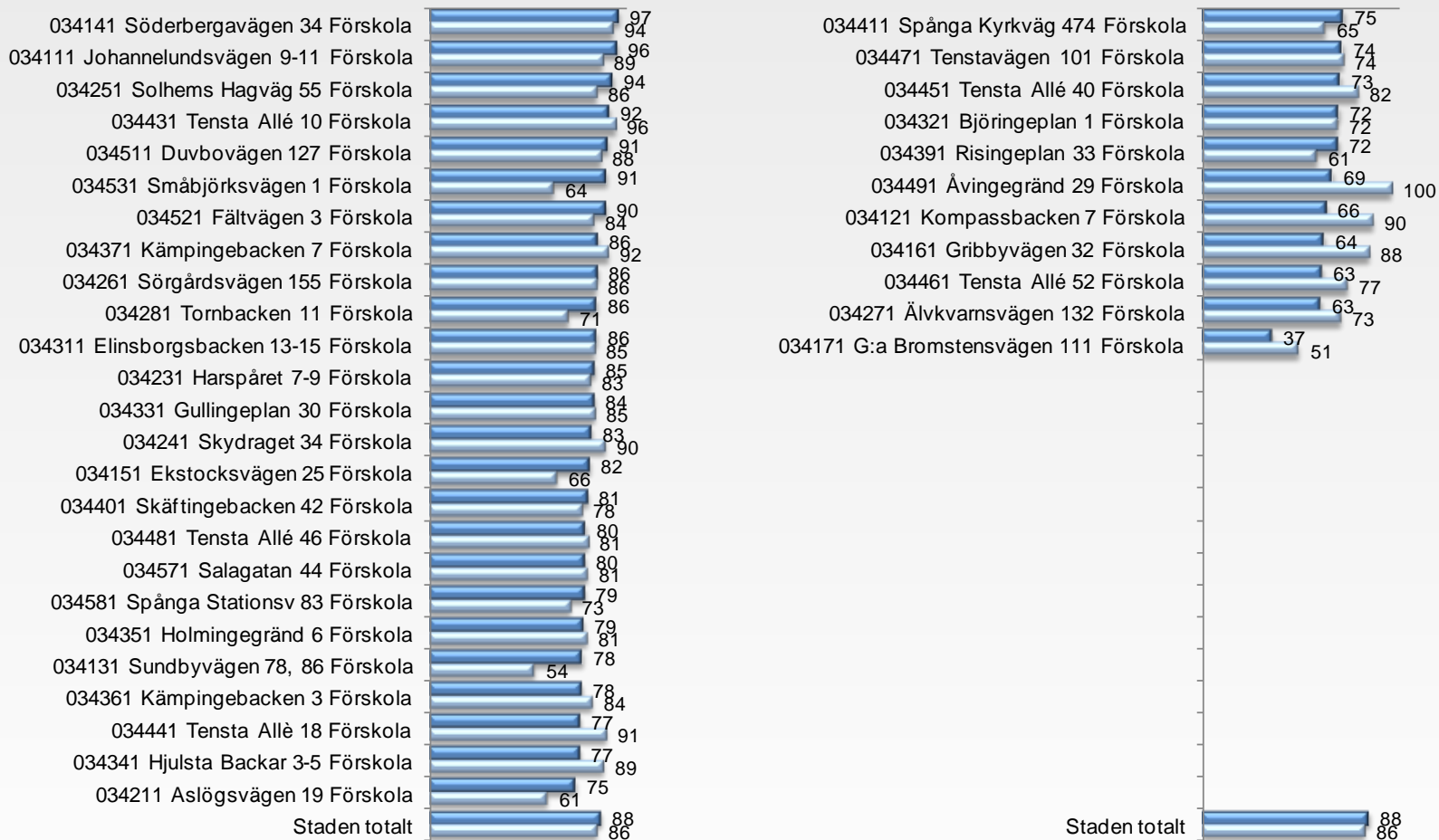
100 %



Jag har fått information om förskolans mål och arbetssätt.

Andel nöjda (4 + 5) ■ 2014 ■ 2013

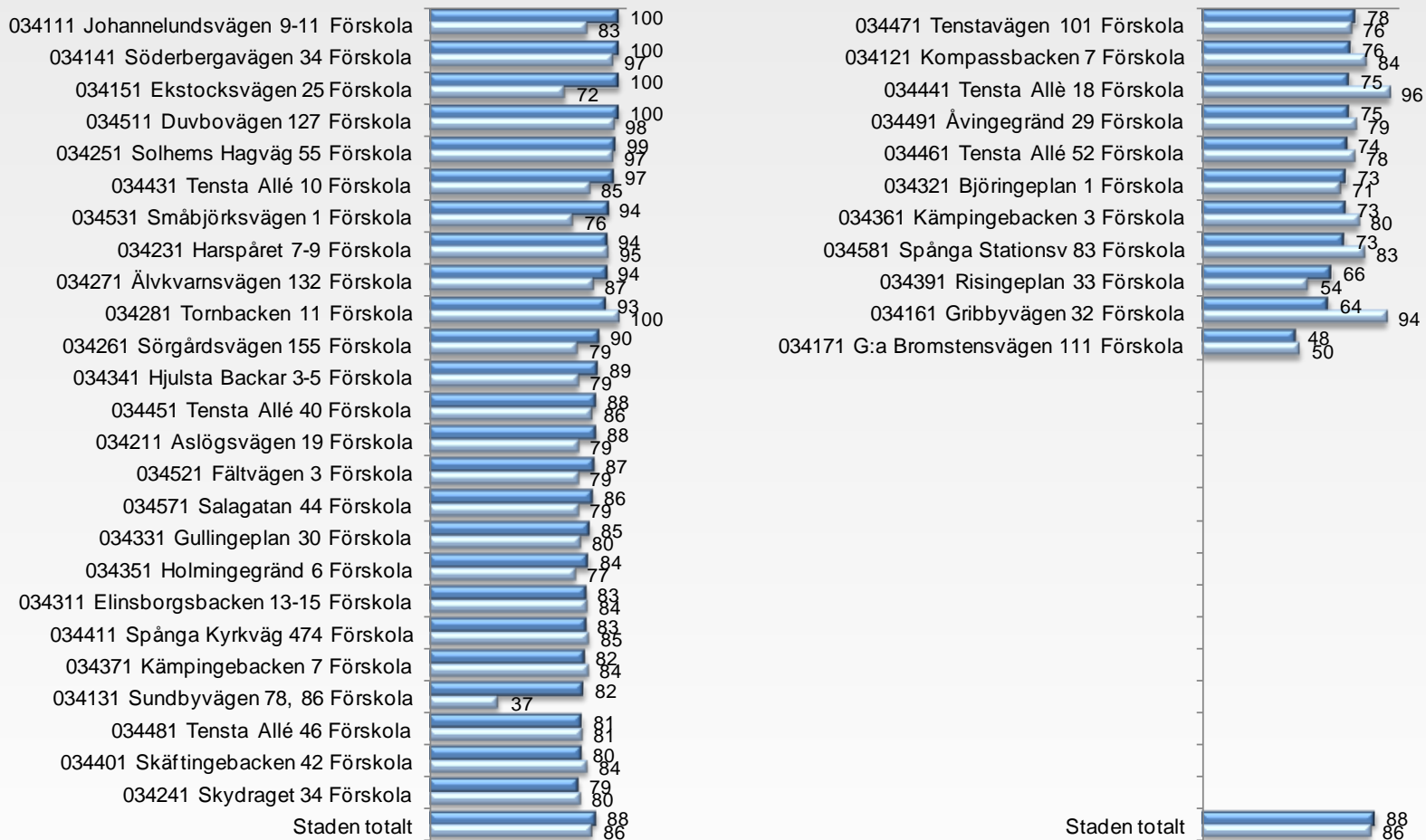
100 %



Jag upplever att förskolan i sin helhet är trygg och säker.

Andel nöjda (4 + 5) ■ 2014 ■ 2013

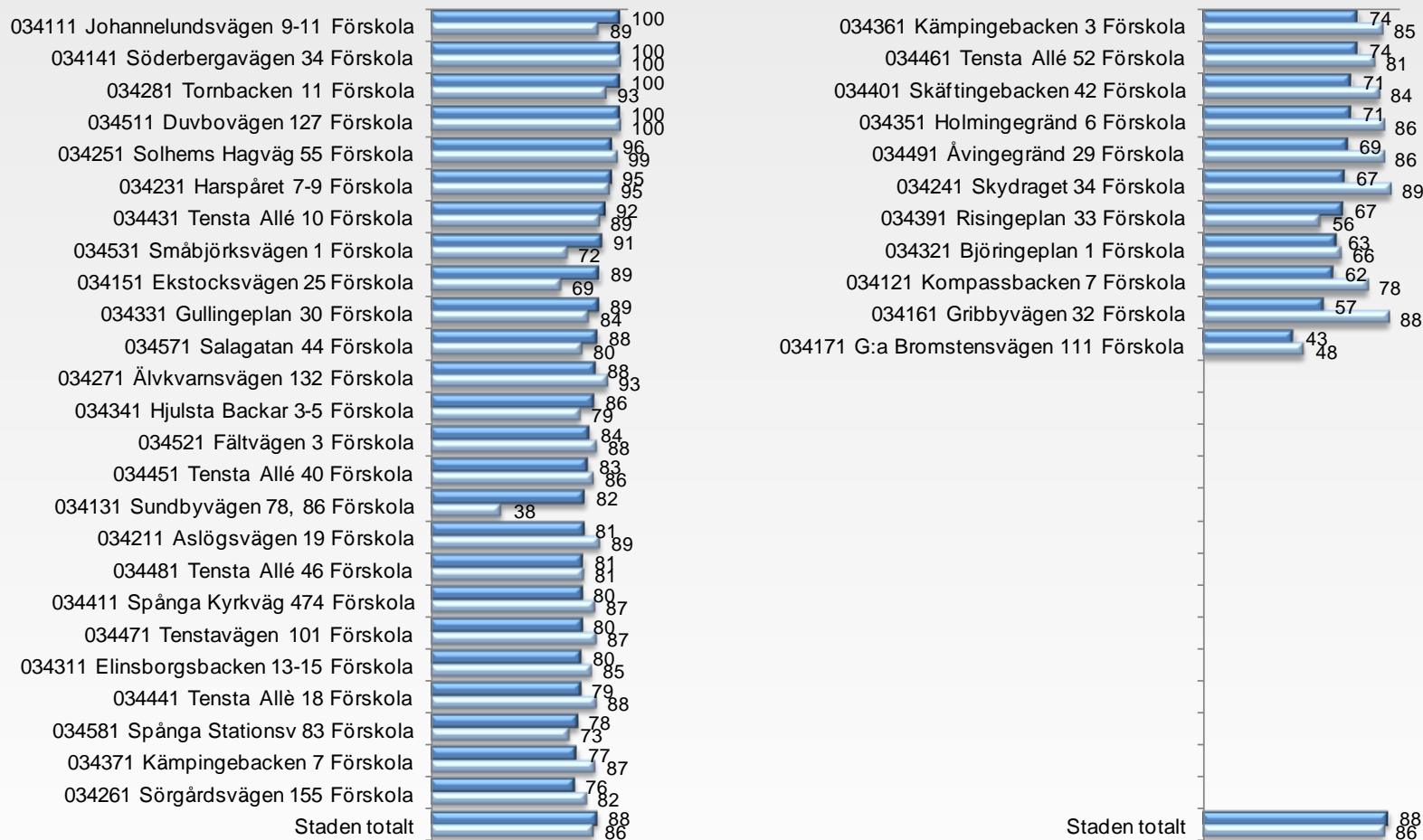
100 %



Jag är som helhet nöjd med mitt barns förskola.

Andel nöjda (4 + 5) ■ 2014 ■ 2013

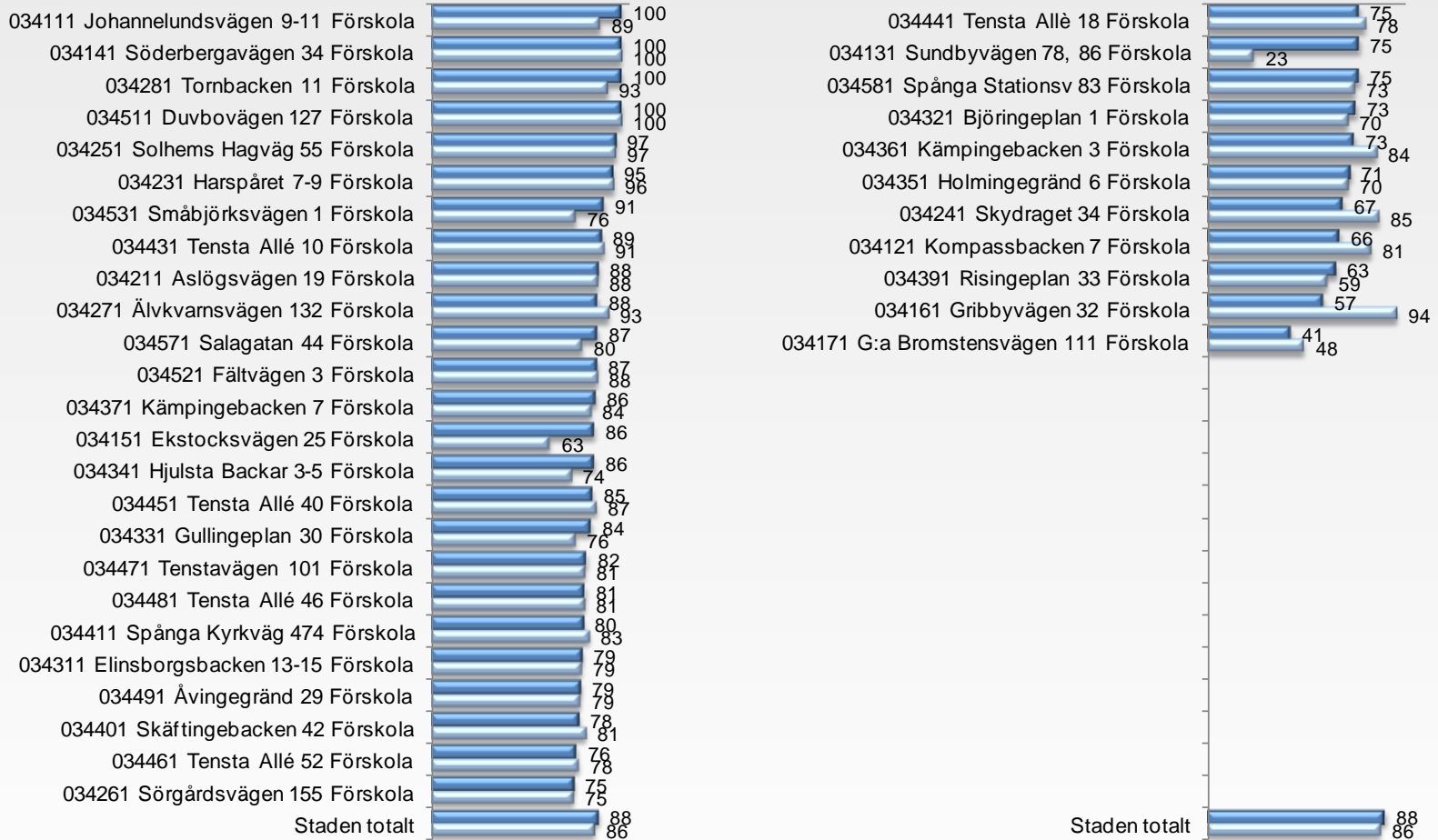
100 %



Jag kan rekommendera mitt barns förskola.

Andel nöjda (4 + 5) ■ 2014 ■ 2013

100 %



Jag har haft möjlighet att välja vilken förskola mitt barn ska gå på.

Andel nöjda (4 + 5) ■ 2014 ■ 2013

100 %

