

Stockholms stad Förskoleundersökning 2015



Hässelby-Vällingby kommunal regi



Om undersökningen

Frågorna i enkäten

Inför läsning av rapporten

Svarsfrekvens

Sammanfattning av resultaten

Resultat

Övergripande resultat

Per år

Flickor/pojkar

Index per område, KF-indikator och NFI

Förskolorna per fråga

Om undersökningen

- Undersökningen är en totalundersökning och riktas till samtliga vårdnadshavare med barn i förskola i Stockholm stad, både kommunalt drivna förskolor och enskilt drivna ingår i undersökningen. Syftet med undersökningen är att utveckla den pedagogiska kvaliteten i varje enskild förskola. Resultaten används även för att underlätta valet av förskola för vårdnadshavare i Stockholms stad genom att resultatet publiceras på stockholm.se.
- Undersökningen genomfördes med hjälp av postala utskick där möjlighet gavs att besvara undersökningen via en webblänk med personliga inloggningsuppgifter alternativt en postal enkät. Totalt genomfördes tre postala utskick varav det första innehöll information om undersökningen samt inloggningsuppgifter till att svara via webblänk och de två senare utskicken innehöll även en postal enkät. Undersökningen genomfördes under vecka 8-15 år 2015.
- Urvalet tillhandahölls av Stockholm stad och är hämtat från Stockholm stads register BOSKO. Urvalet innefattade barn som var mantalsskrivna i Stockholm samt inskrivna på förskolan i slutet av december år 2014.
- Denna rapport visar resultaten för förskolor med kommunal regiform i Hässelby-Vällingby jämfört med staden totalt kommunal regi.
- Resultaten i rapporten jämförs med staden totalt samt mellan år 2013-2015 för stadsdelen, flickor och pojkar samt förskolornas regiform såvida minst 5 personer har svarat i respektive grupp.
- Antal svar för Hässelby-Vällingby kommunal regi är 1760 vilket ger en svarsprocent på 74 %.
- Totalt för Stockholm stad kommunal regi inkom 23569 svar, vilket ger en svarsprocent på 73 %.
- Undersökningen har genomförts av Markör Marknad & Kommunikation AB, projektledare Maria Eklund, maria eklund@markor.se

Frågorna i enkäten	
2015	2014-2013
Utveckling och lärande	
Jag upplever att den pedagogiska miljön (material och dess tillgänglighet) på mitt barns förskola uppmuntrar till lek, utveckling och lärande.	Den pedagogiska miljön (material och dess tillgänglighet) uppmuntrar till utveckling och lärande.
Jag upplever att mitt barn uppmuntras till att utveckla sitt språk (utveckla sitt ordförråd, sin förmåga att berätta, ställa frågor, uttrycka tankar, att lyssna och utveckla sitt skriftspråk)	Mitt barn uppmuntras i att utveckla sitt språk (t.ex. utveckla sitt ordförråd, sin förmåga att berätta, ställa frågor, uttrycka tankar, sin förmåga att lyssna, reflektera, utveckla sitt skriftspråk).
Jag upplever att mitt barn uppmuntras till att utveckla sitt matematiska tänkande (mängd, antal, ordning, mätning, tid).	Mitt barn uppmuntras i att utveckla sitt matematiska tänkande (t.ex. förstå mängd, antal, ordning, mätning, tid).
Jag upplever att mitt barn uppmuntras till att utveckla sin förståelse för naturvetenskapliga fenomen (sambanden i naturen mellan människor, växter och djur).	Mitt barn uppmuntras till att utveckla sin förståelse för naturvetenskapliga fenomen (t.ex. förståelse för sambanden i naturen mellan människor, växter och djur).
Jag upplever att mitt barn uppmuntras till att utveckla sin förmåga att skapa och uttrycka sig i olika former (lek, bild, rörelse, sång och musik, dans och drama).	Mitt barn uppmuntras till att själv få skapa och uttrycka sig med hjälp av bild, musik, dans, sång, rytmik och rörelse.
Jag upplever att förskolan ger mitt barn möjlighet att ta del av och möta olika sorters kulturutbud på och utanför förskolan.	Jag är nöjd med hur förskolan ger mitt barn möjlighet att ta del av stadens kulturutbud (t.ex. gå på teater, konserter eller museer).
Normer och värden samt barns inflytande	
Jag upplever att mitt barn känner sig tryggt på förskolan.	Mitt barn känner sig tryggt.
Jag upplever att mitt barn uppmuntras till att utveckla sina sociala förmågor (utveckla sin empati, ansvarskänsla, tolerans och omtanke inför andra).	Mitt barn uppmuntras i att utveckla sina sociala förmågor (t.ex. utveckla sin empati, ansvarskänsla tolerans och omtanke inför andra).
Jag upplever att barnen på förskolan ges lika möjligheter att utvecklas oberoende av kön, etnisk tillhörighet, religion eller funktionsnedsättning.	
Jag upplever att personalen på förskolan bemöter mitt barn på ett respektfullt sätt.	Personalen på förskolan bemöter mitt barn på ett respektfullt sätt.
Jag upplever att mitt barn uppmuntras till att ta egna initiativ och ansvar.	Mitt barn uppmuntras i att ta egna initiativ och eget ansvar.
Samverkan med hemmet	
Mitt barns utveckling och lärande dokumenteras och synliggörs.	Mitt barns utveckling och lärande dokumenteras och synliggörs.
Jag har möjlighet till delaktighet och inflytande i verksamheten (genom utvecklingssamtal, föräldramöten och andra forum).	Jag har möjlighet till delaktighet och inflytande i verksamheten. (t.ex. genom utvecklingssamtal, föräldramöten och andra forum).
Jag känner mig välkommen att ställa frågor och framföra synpunkter på verksamheten.	Jag känner mig välkommen att ställa frågor och framföra synpunkter på verksamheten.
Jag har fått information om förskolans mål och arbetssätt.	Jag har fått information om förskolans mål och arbetssätt.
Jag upplever att personalen på förskolan bemöter mig på ett respektfullt sätt.	
Kost, rörelse och hälsa	
Jag är nöjd med informationen jag får om maten på förskolan.	Jag är nöjd med den information jag får om maten på förskolan.
Jag upplever att mitt barns förskola serverar en varierad och näringsrik mat.	Mitt barns förskola serverar en varierad och näringsrik kost.
Jag upplever att mitt barn uppmuntras till fysiska aktiviteter.	Mitt barn uppmuntras till fysiska aktiviteter.
Nöjdhet, trygghet och rekommendation	
Jag upplever att förskolan i sin helhet är trygg och säker för mitt barn.	Jag upplever att förskolan i sin helhet är trygg och säker.
Jag är som helhet nöjd med mitt barns förskola.	Jag är som helhet nöjd med mitt barns förskola.
Jag kan rekommendera mitt barns förskola.	Jag kan rekommendera mitt barns förskola.

Frågorna i enkäten har formulerats som positiva påståenden med svarskalet 1 Instämmer inte alls- 5 Instämmer helt + vet ej. Vissa stadsdelar har utöver de gemensamma frågorna extrafrågor. Då enkätens formulering har förändrats mellan tidigare års undersökning och år 2015 visas vilka påståenden som jämförs över åren.

Inför läsning av rapporten

- Diagrammen visar andelen av de som svarat och som har avgivit ett betyg (1-5). Andelarna beräknas exklusive "vet ej-svar". Det innebär att summan av betyget 1,2, 3, 4 och 5 (instämmer inte alls-instämmer helt) summerar till 100 procent, avrundningar till närmaste heltal har gjorts för respektive betyg vilket innebär att en summering av heltalen inte nödvändigtvis summerar till 100 procent.
- "Vet ej" redovisas separat som andelen av de i målgruppen som avgivit svaret "vet ej". Syftet med att redovisa "vet ej" separat är att möjliggöra jämförelser mellan olika redovisningsgrupper och frågor. Inkluderas "vet ej" så påverkas andelen nöjda/mindre nöjda av hur stor andel som svarat vet ej vilket gör att en jämförelse mellan resultaten (tex. över åren) inte kan göras.
- Vid beräkning av resultaten används alltid årets urval och underlag som utgångspunkt. Detta innebär bland annat att om exempelvis ett index har förändrats i vilka frågor som ingår räknas tidigare års resultat om baserat på de frågor som ingår i årets undersökning. Samma princip gäller för olika redovisningsgrupper, exempelvis stadsdel eller förskoleområde, om förändring har skett i vilka förskolor som ingår i ett redovisningsområde räknas tidigare års resultat om baserat på de förskolor som i år ingår i området. Detta görs för att korrekta jämförelser mellan åren ska kunna göras.
- Index per område är en sammanvägning av andelen nöjda (betyg 4 + 5) per aktuellt frågeområde och mäts i skalan 0-100.
- KF-indikator är andelen nöjda (betyg 4 + 5) svar på frågan *Jag är som helhet nöjd med mitt barns förskola* och mäts i skalan 0-100.
- Inga resultat redovisas i grupper med mindre än 5 svarande.
- Jämförelse mellan tidigare års undersökningar görs där så är möjligt, se *frågorna i enkäten* för specifikation.

Svarsfrekvens

Stockholm stad	Svarsfrekvens (%) 2015	Svarsfrekvens (%) 2014	Svarsfrekvens (%) 2013	Antal svar 2015	Urval netto 2015	Antal svar 2014	Urval netto 2014	Antal svar 2013	Urval netto 2013
Stockholm stad totalt	73	76	72	23569	32353	24525	32394	23523	32658
Hässelby-Vällingby	74	73	73	1760	2384	1702	2328	1757	2407
Hässelby-Vällingby flickor	74	73	-	860	1169	836	1149	827	-
Hässelby-Vällingby pojkar	74	73	-	900	1215	866	1179	935	-
043271 Förskolan Junibacken	98	62	77	62	63	42	68	50	65
043071 Förskolan Astrakanen	97	97	89	34	35	34	35	31	35
043221 Förskolan Älgen	97	66	76	30	31	21	32	26	34
042201 Förskolan Abisko	94	92	48	32	34	33	36	16	33
043241 Förskolan Snödroppen	93	60	68	26	28	18	30	23	34
043301 Förskolan Vårbrodden	91	84	91	29	32	26	31	31	34
043021 Förskolan Lönneberga	88	74	74	30	34	25	34	26	35
043281 Förskolan Åkermyntan	88	39	59	44	50	19	49	30	51
042101 Förskolan Regnbågen	88	57	45	14	16	12	21	9	20
046021 Förskolan Kullerbyttan	86	80	72	82	95	80	100	68	95
041511 Förskolan Grönkulla	85	83	83	35	41	34	41	33	40
043251 Förskolan Brunklövern	85	72	78	58	68	49	68	52	67
043211 Förskolan Tärpilen	85	45	74	23	27	13	29	25	34
043261 Förskolan Brandliljan	85	69	87	56	66	46	67	59	68
043401 Förskolan Humlan	84	84	97	31	37	27	32	33	34
042091 Autismförskolan Skatten	83	83	20	5	6	5	6	1	5
043061 Förskolan Villegkulla	82	81	67	53	65	54	67	43	64
040361 Förskolan Skorstenen	80	77	71	63	79	63	82	62	87
045031 Förskolan Galilei	80	78	86	39	49	40	51	43	50
043001 Förskolan Gröna Katten	79	81	78	26	33	26	32	25	32
045021 Förskolan Juvelen	78	69	68	47	60	43	62	41	60
045011 Förskolan Trollflöjten	78	78	78	50	64	53	68	53	68
041491 Allergiförskolan Viljan	77	57	67	10	13	8	14	10	15
044211 Förskolan Draken	76	85	88	26	34	29	34	30	34
042021 Förskolan Skattgömmen	76	88	85	37	49	45	51	44	52
042011 Förskolan Griffeltavlan	75	78	87	48	64	50	64	59	68
043151 Förskolan Borgen	75	81	57	33	44	38	47	24	42
043171 Förskolan Blomsterkungen	75	67	64	39	52	36	54	37	58
043291 Handikappförskolan Skalman	75	33	67	3	4	2	6	4	6
044201 Förskolan Västergök	72	82	85	23	32	28	34	29	34
043201 Förskolan Gulsippan	72	79	90	43	60	52	66	62	69
041011 Förskolan Kannan	71	74	68	44	62	51	69	46	68
041441 Förskolan Futurum	71	76	97	22	31	25	33	33	34
043041 Förskolan Äppelgården	70	61	64	43	61	39	64	43	67
043111 Förskolan Aprikos	69	70	78	29	42	30	43	36	46
043131 Förskolan Bikupan	69	89	97	24	35	32	36	35	36
046501 Förskolan Renfanan	68	69	74	44	65	46	67	48	65
041461 Förskolan Mumindalen	68	85	82	23	34	29	34	28	34
041471 Förskolan Planket	67	72	75	42	63	49	68	51	68
041481 Förskolan Äventyret	65	72	65	52	80	57	79	55	85
041521 Förskolan Tabulatern	65			50	77				

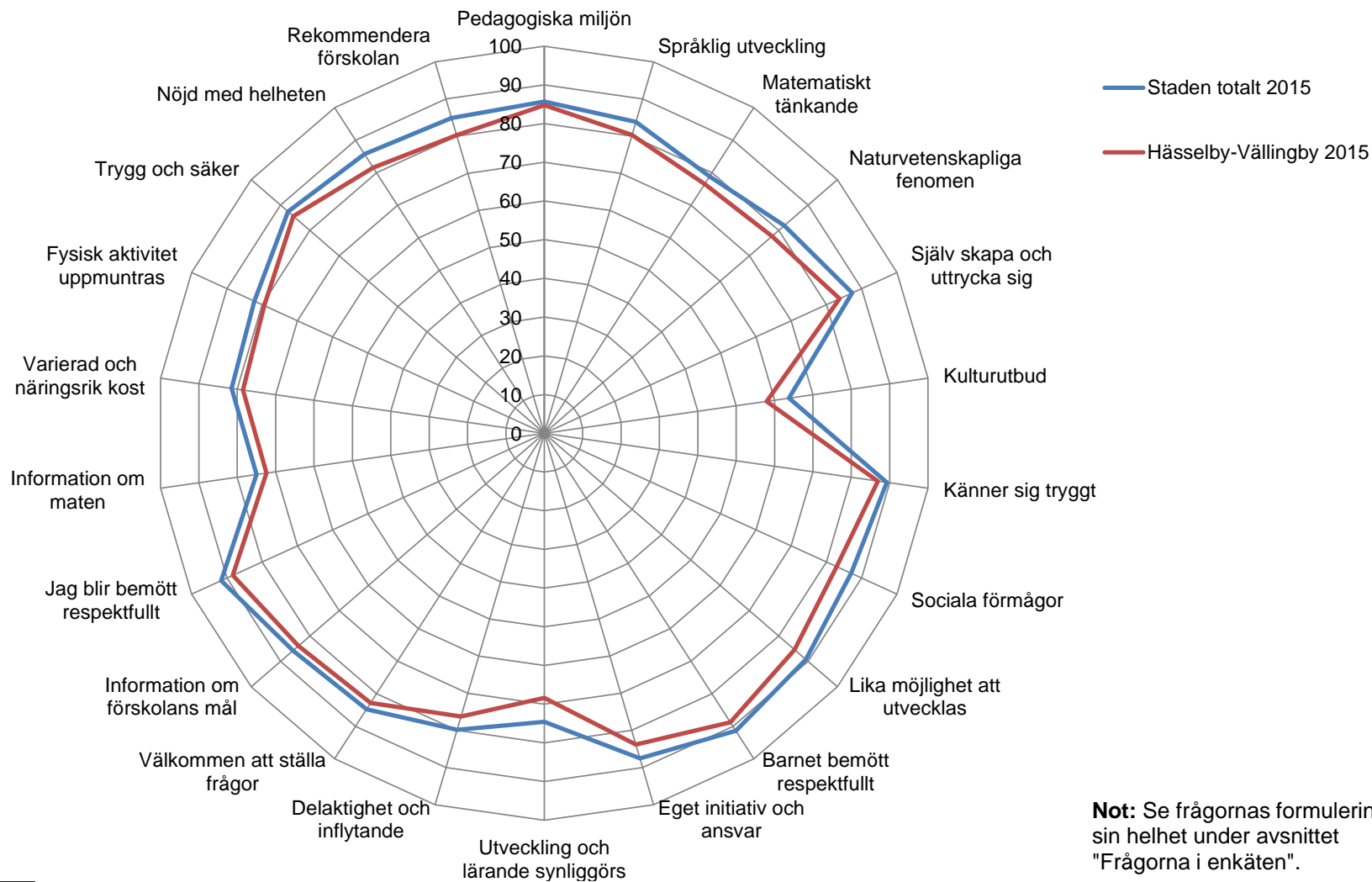


Sammanfattning av resultaten

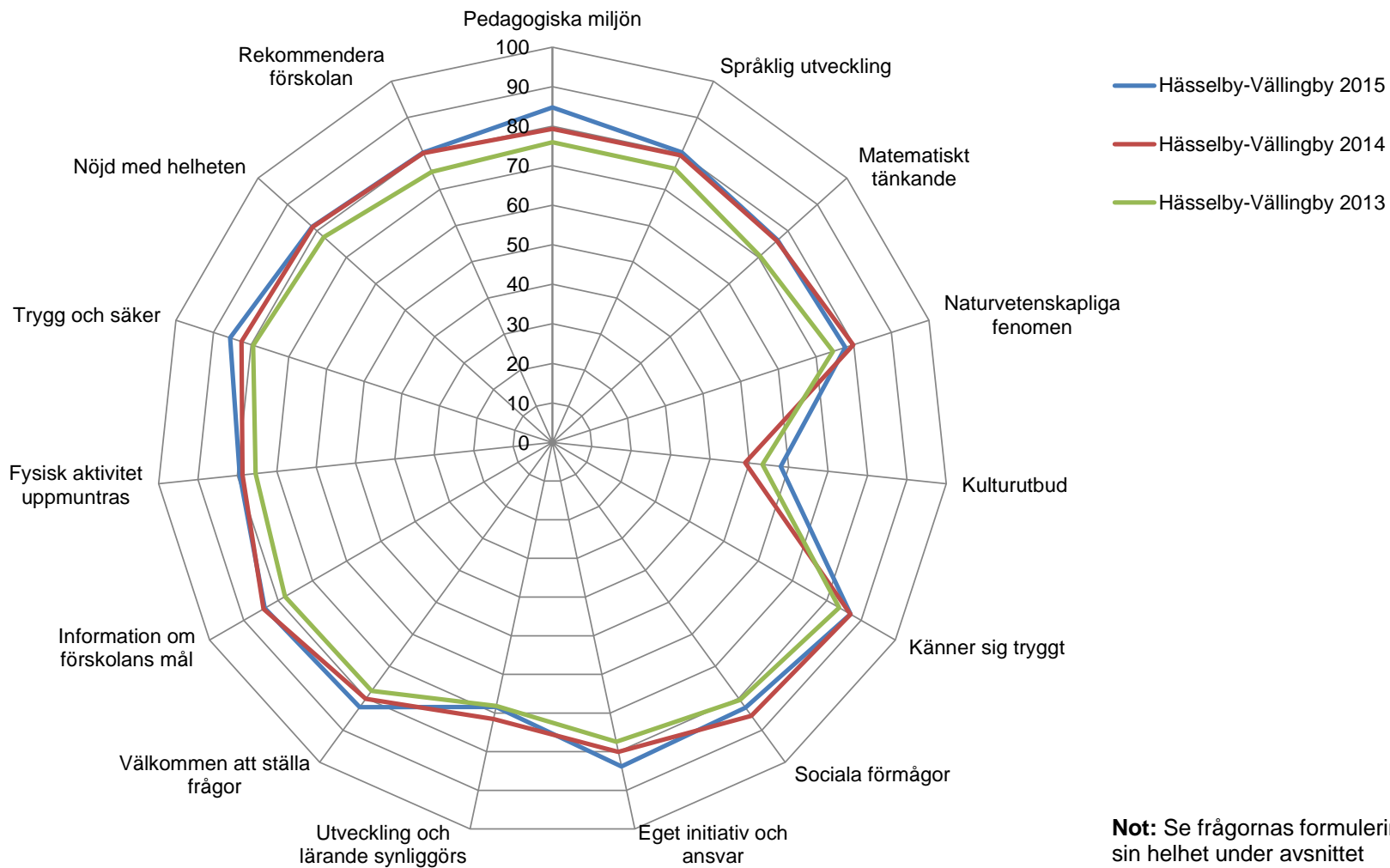
- Över tid är vårdnadshavarna i stadsdelen kommunal regi generellt mer nöjda jämfört med år 2014.
- Jämfört med staden kommunal regi totalt är vårdnadshavarna i stadsdelen kommunal regi generellt sett mindre nöjda år 2015.
- Index för området utveckling och lärande har utvecklats från 69 år 2013, 73 år 2014 till 77 år 2015 i stadsdelen kommunal regi. För staden kommunal regi totalt är index 81 år 2015.
- Index för normer, värden samt barns inflytande har utvecklats från 80 år 2013, till 85 år 2014 samt 85 år 2015 i stadsdelen kommunal regi. För staden kommunal regi totalt är index 89 år 2015.
- Index för området samverkan med hemmet har utvecklats från 75 år 2013, 78 år 2014 till 80 år 2015 i stadsdelen kommunal regi. För staden kommunal regi totalt är index 84 år 2015.
- Index för området kost, rörelse och hälsa har utvecklats från 74 år 2014 till 76 år 2015 i stadsdelen kommunal regi. För staden kommunal regi totalt är index 79 år 2015.
- Index för området nöjdhet, trygghet och rekommendation har utvecklats från 77 år 2013, 81 år 2014 till 82 år 2015. För staden kommunal regi totalt är index 87 år 2015.
- 80 % av vårdnadshavarna i stadsdelen kommunal regi instämmer i att de kan rekommendera deras barns förskola (80 % år 2014, 75 % år 2013). 86 % av vårdnadshavarna i staden kommunal regi totalt kan rekommendera förskolan år 2015.
- 86 % av vårdnadshavarna i stadsdelen kommunal regi instämmer i att förskolan i sin helhet är trygg och säker (83 % år 2014, 79 % år 2013). 89 % av vårdnadshavarna i staden kommunal regi totalt instämmer i detta år 2015.
- 82 % av vårdnadshavarna i stadsdelen kommunal regi är som helhet nöjd med förskolan (81 % år 2014, 78 % år 2013). 87 % av vårdnadshavarna i staden kommunal regi totalt är som helhet nöjda med förskolan år 2015.

Övergripande resultat

Andel nöjda (betyg 4 + 5) kommunal regi

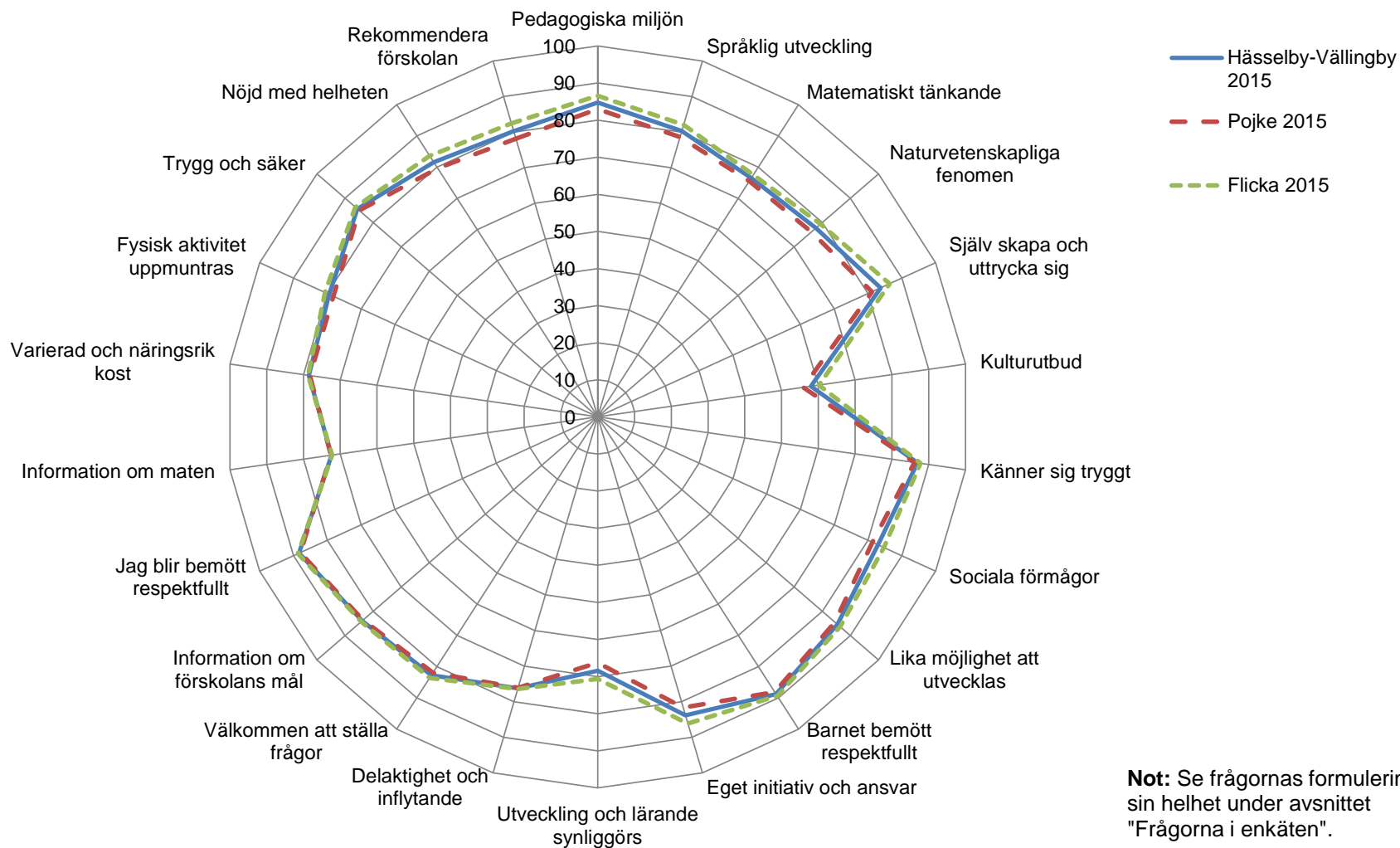


Andel nöjda (betyg 4 + 5) kommunal regi



Not: Se frågornas formulering i sin helhet under avsnittet "Frågorna i enkäten".

Hässelby-Vällingby andel nöjda (betyg 4 + 5) kommunal regi




Not: Se frågornas formulering i sin helhet under avsnittet "Frågorna i enkäten".

Per år

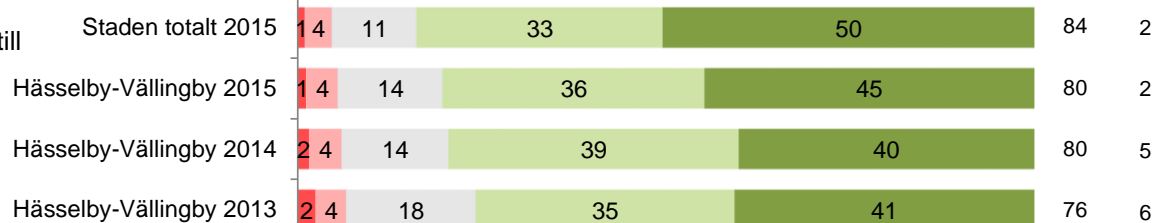
Utveckling och lärande

1 Instämmer inte alls 2 3 4 5 Instämmer helt Andel (%)
Nöjda* Vet ej


Jag upplever att den pedagogiska miljön på mitt barns förskola uppmuntrar till lek, utveckling och lärande.



Jag upplever att mitt barn uppmuntras till att utveckla sitt språk.



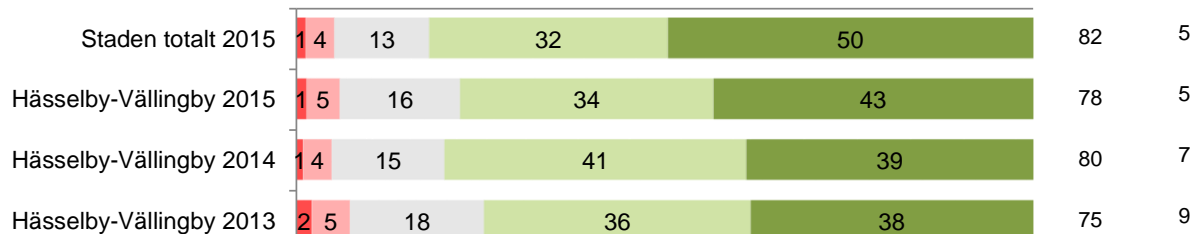
Jag upplever att mitt barn uppmuntras till att utveckla sitt matematiska tänkande.



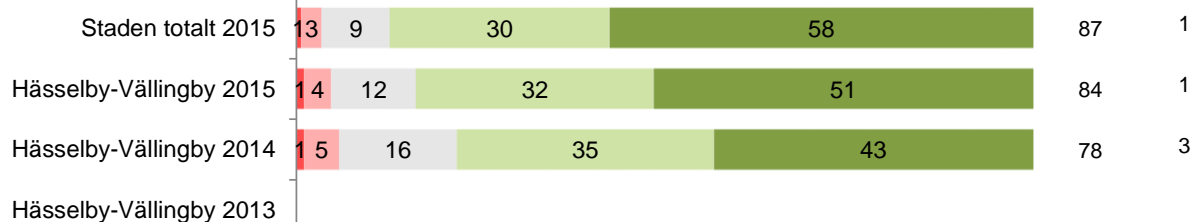
* Nöjda visar de som har svarat 4 och 5.

1 Instämmer inte alls 2 3 4 5 Instämmer helt Andel (%)
Nöjda* Vet ej


Jag upplever att mitt barn uppmuntras till att utveckla sin förståelse för naturvetenskapliga fenomen.



Jag upplever att mitt barn uppmuntras till att utveckla sin förmåga att skapa och uttrycka sig i olika former.



Jag upplever att förskolan ger mitt barn möjlighet att ta del av och möta olika sorters kulturutbud på och utanför förskolan.

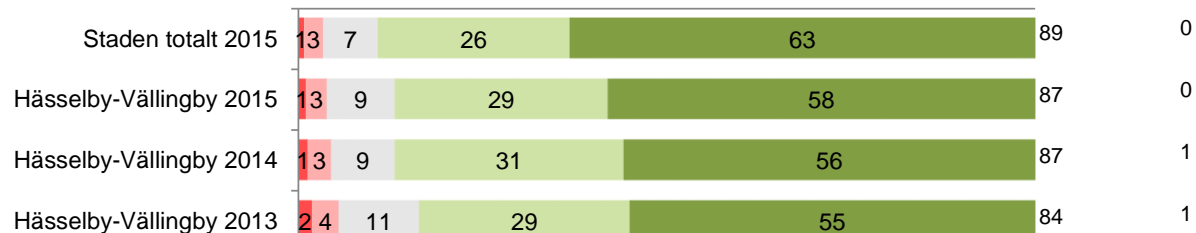


* Nöjda visar de som har svarat 4 och 5.

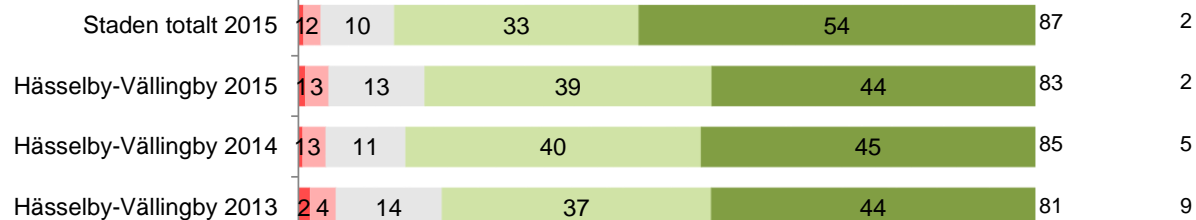
Normer och värden samt barns inflytande

1 Instämmer inte alls 2 3 4 5 Instämmer helt Andel (%)
Nöjda* Vet ej

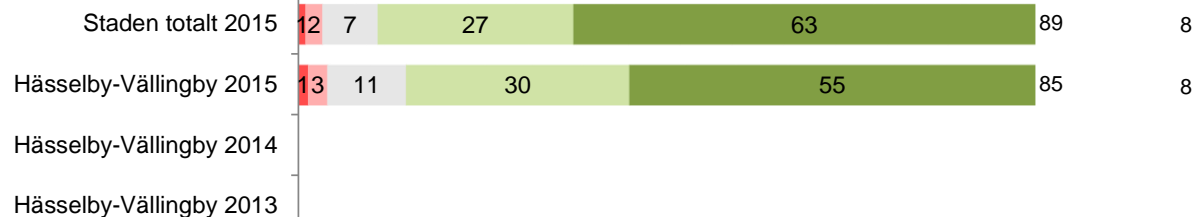
Jag upplever att mitt barn känner sig tryggt på förskolan.



Jag upplever att mitt barn uppmuntras till att utveckla sina sociala förmågor.



Jag upplever att barnen på förskolan ges lika möjligheter att utvecklas oberoende av kön, etnisk tillhörighet, religion eller funktionsnedsättning.

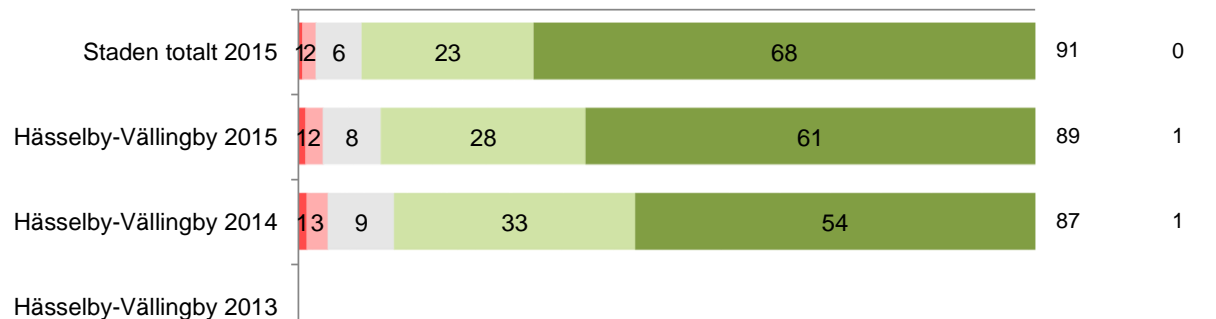


* Nöjda visar de som har svarat 4 och 5.

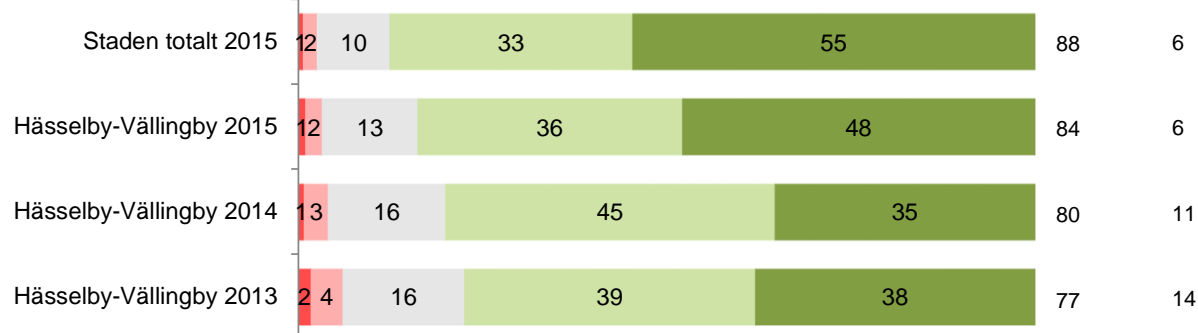
Normer och värden samt barns inflytande

1 Instämmer inte alls 2 3 4 5 Instämmer helt Andel (%)
Nöjda* Vet ej

Jag upplever att personalen på förskolan bemöter mitt barn på ett respektfullt sätt.



Jag upplever att mitt barn uppmuntras till att ta eget initiativ och ansvar.




* Nöjda visar de som har svarat 4 och 5.

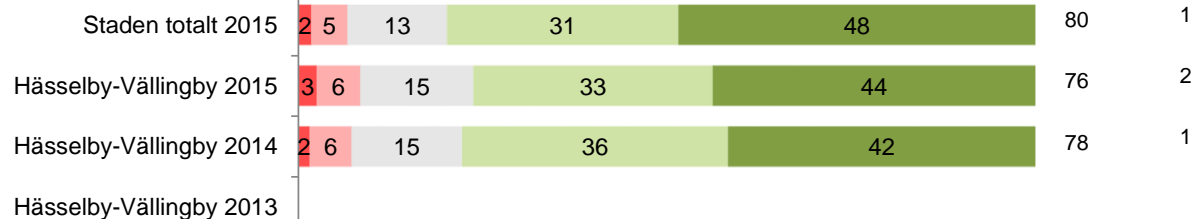
Samverkan med hemmet

1 Instämmer inte alls 2 3 4 5 Instämmer helt Andel (%)
Nöjda* Vet ej

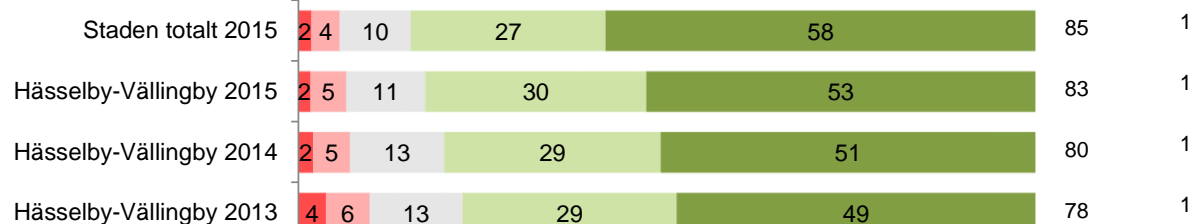
Mitt barns utveckling och lärande dokumenteras och synliggörs.



Jag har möjlighet till delaktighet och inflytande i verksamheten.



Jag känner mig välkommen att ställa frågor och framföra synpunkter på verksamheten.

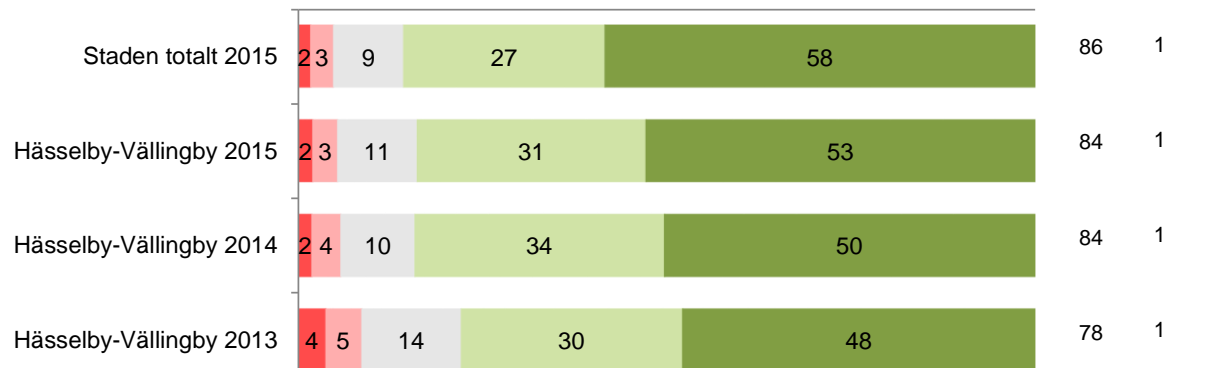


* Nöjda visar de som har svarat 4 och 5.

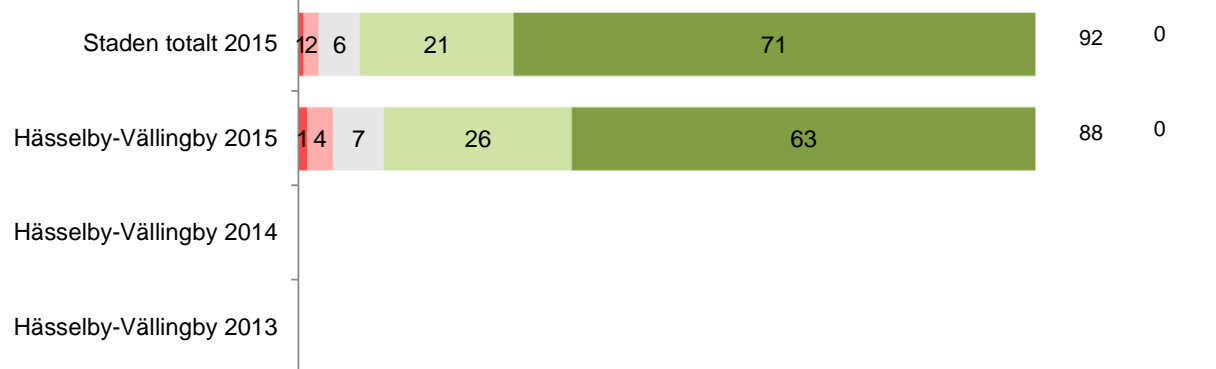
Samverkan med hemmet

1 Instämmer inte alls 2 3 4 5 Instämmer helt Andel (%)
Nöjda* Vet ej

Jag har fått information om förskolans mål och arbetssätt.



Jag upplever att personalen på förskolan bemöter mig på ett respektfullt sätt.




* Nöjda visar de som har svarat 4 och 5.

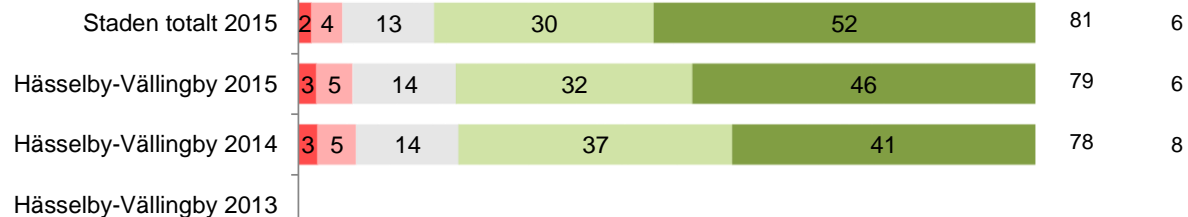
Kost, rörelse och hälsa

1 Instämmer inte alls 2 3 4 5 Instämmer helt Andel (%)
Nöjda* Vet ej

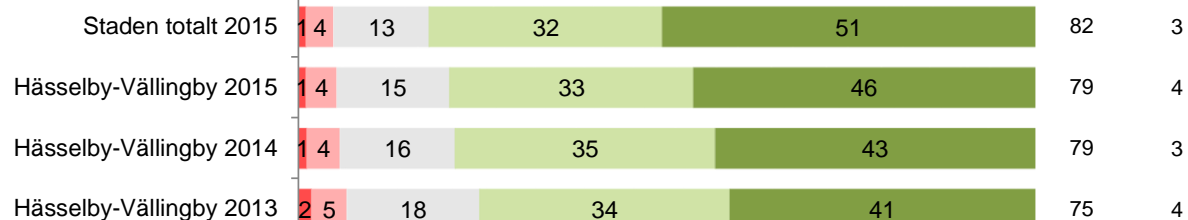
Jag är nöjd med informationen jag får om maten på förskolan.



Jag upplever att mitt barns förskola serverar en varierad och näringsrik mat.



Jag upplever att mitt barn uppmuntras till fysiska aktiviteter.



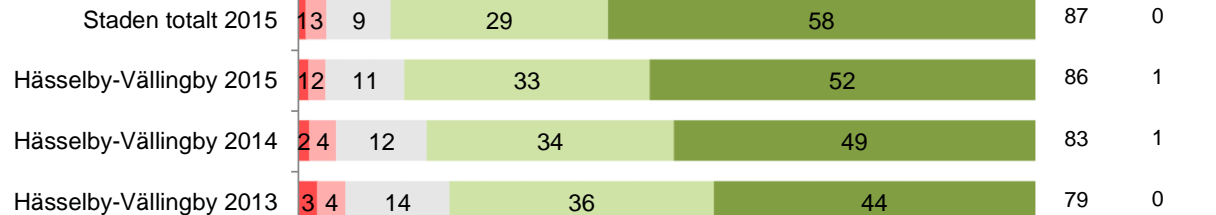
* Nöjda visar de som har svarat 4 och 5.

Hässelby-Vällingby kommunal regi per år jämfört med staden totalt kommunal regi

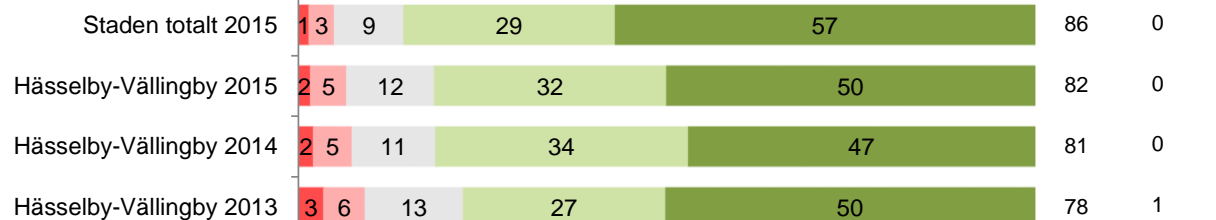
Nöjdhet, trygghet och rekommendation

1 Instämmer inte alls 2 3 4 5 Instämmer helt Andel (%) Nöjda* Vet ej

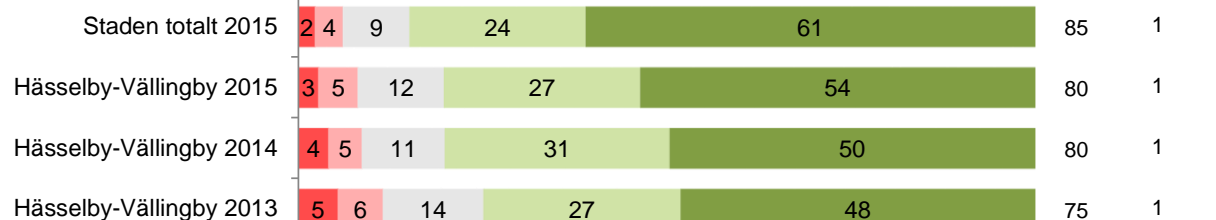
Jag upplever att förskolan i sin helhet är trygg och säker för mitt barn.



Jag är som helhet nöjd med mitt barns förskola.



Jag kan rekommendera mitt barns förskola.



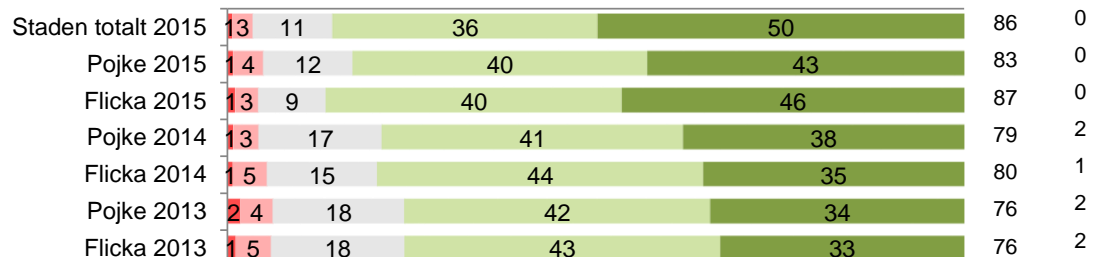
* Nöjda visar de som har svarat 4 och 5.

Flickor/pojkar

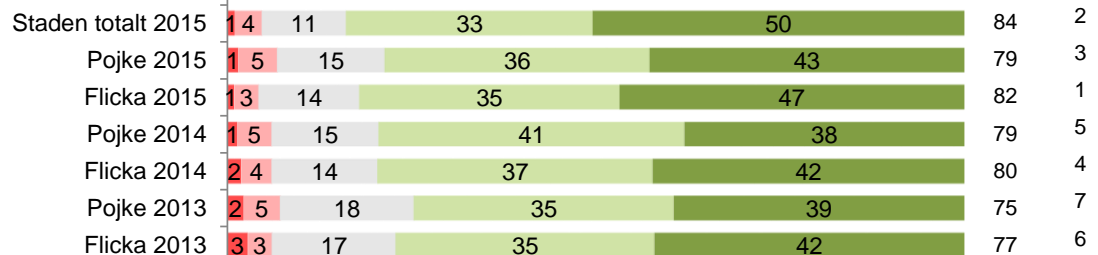
Utveckling och lärande

1 Instämmer inte alls 2 3 4 5 Instämmer helt Andel (%)
Nöjda* Vet ej

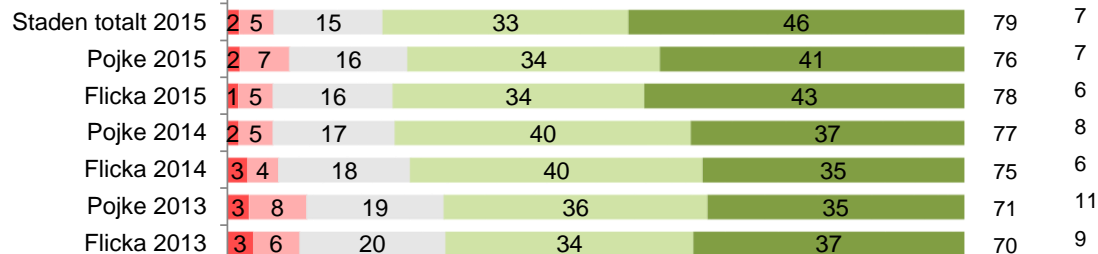
Jag upplever att den pedagogiska miljön på mitt barns förskola uppmuntrar till lek, utveckling och lärande.



Jag upplever att mitt barn uppmuntras till att utveckla sitt språk.



Jag upplever att mitt barn uppmuntras till att utveckla sitt matematiska tänkande.

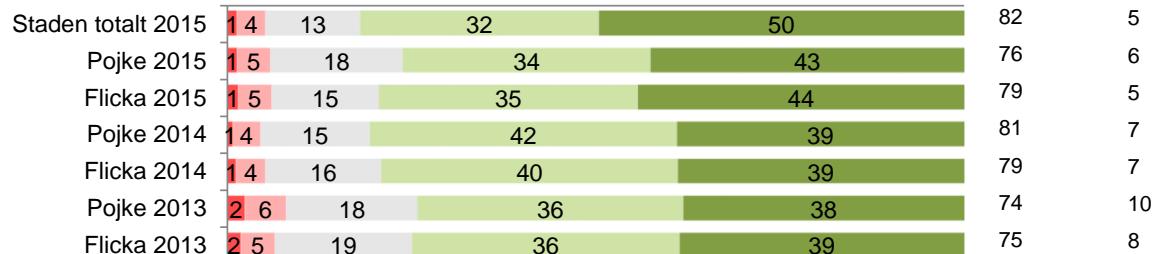


* Nöjda visar de som har svarat 4 och 5.

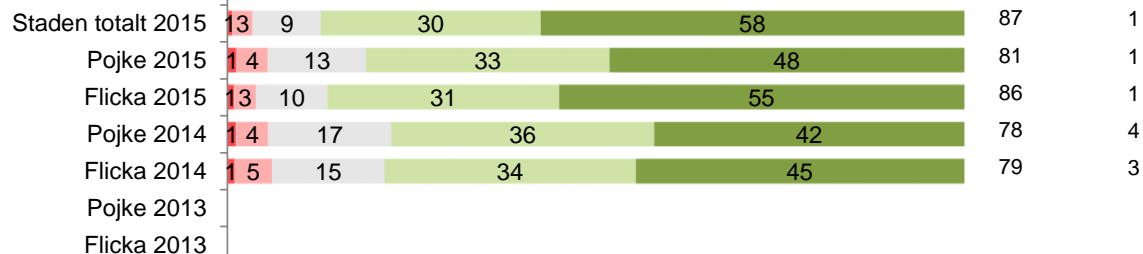
Utveckling och lärande

1 Instämmer inte alls 2 3 4 5 Instämmer helt Andel (%)
Nöjda* Vet ej

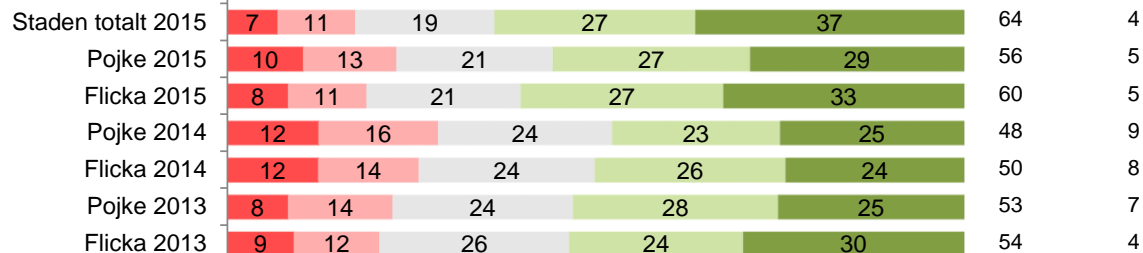
Jag upplever att mitt barn uppmuntras till att utveckla sin förståelse för naturvetenskapliga fenomen.



Jag upplever att mitt barn uppmuntras till att utveckla sin förmåga att skapa och uttrycka sig i olika former.

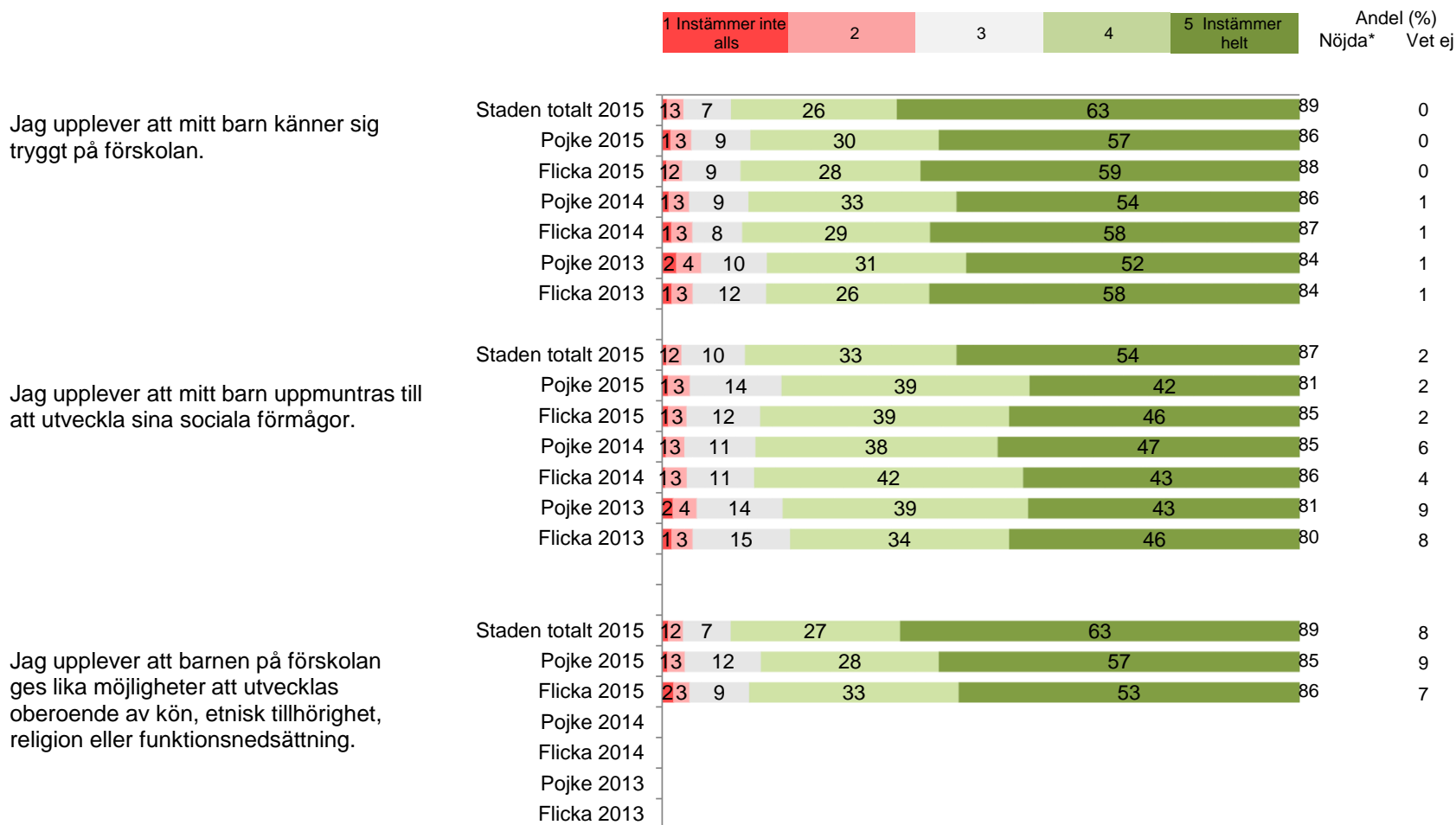


Jag upplever att förskolan ger mitt barn möjlighet att ta del av och möta olika sorters kulturutbud på och utanför förskolan.



* Nöjda visar de som har svarat 4 och 5.

Normer och värden samt barns inflytande

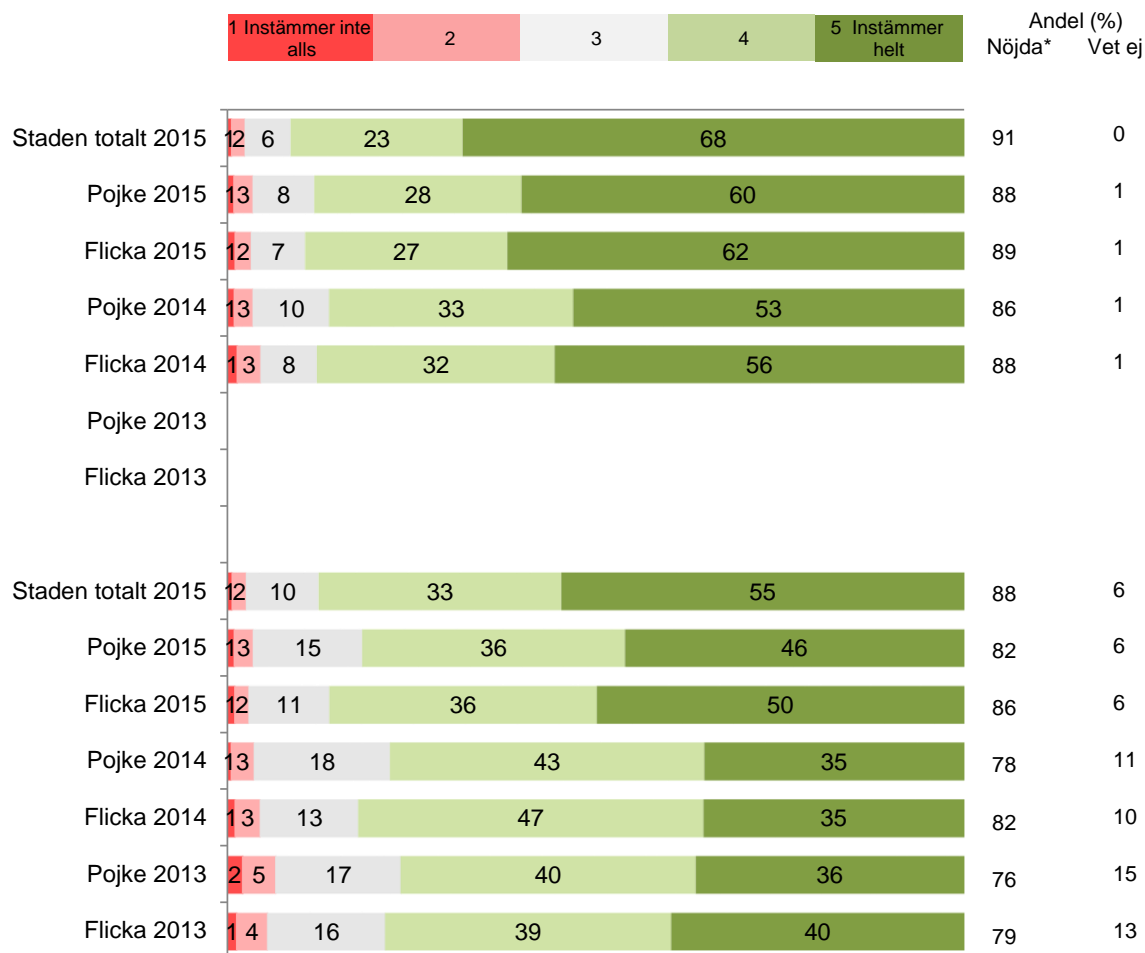


* Nöjda visar de som har svarat 4 och 5.

Normer och värden samt barns inflytande

Jag upplever att personalen på förskolan bemöter mitt barn på ett respektfullt sätt.

Jag upplever att mitt barn uppmuntras till att ta eget initiativ och ansvar.

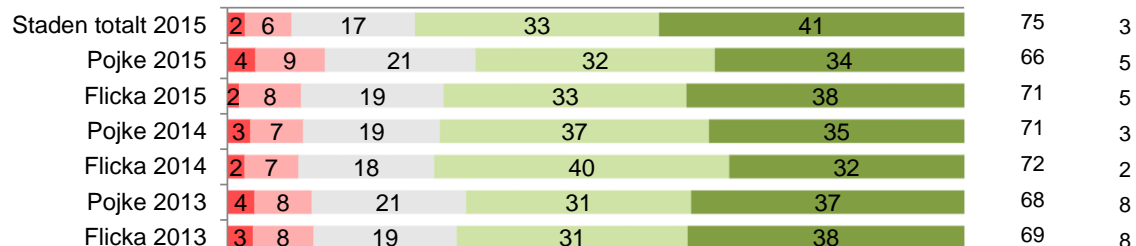


* Nöjda visar de som har svarat 4 och 5.

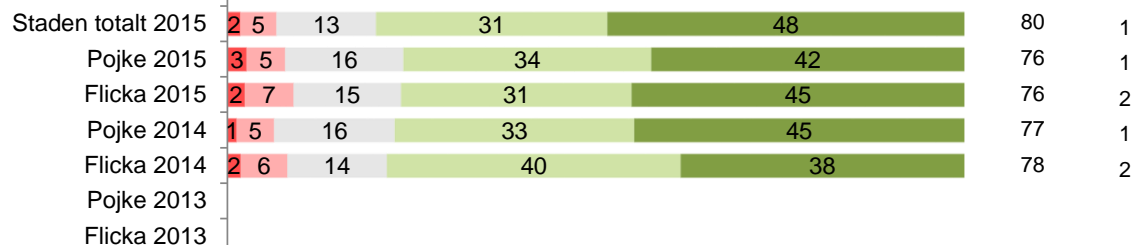
Samverkan med hemmet

1 Instämmer inte alls 2 3 4 5 Instämmer helt Andel (%)
Nöjda* Vet ej

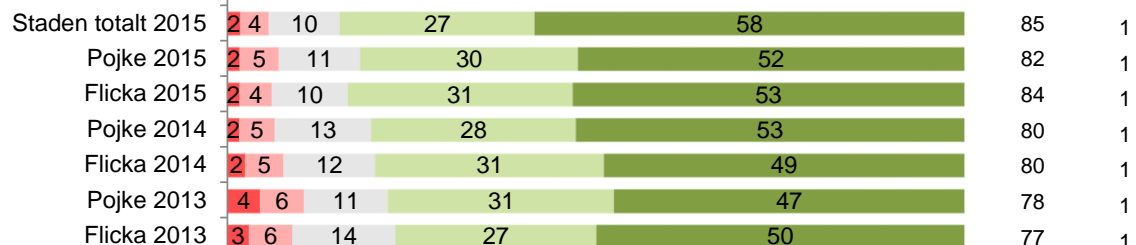
Mitt barns utveckling och lärande dokumenteras och synliggörs.



Jag har möjlighet till delaktighet och inflytande i verksamheten.



Jag känner mig välkommen att ställa frågor och framföra synpunkter på verksamheten.

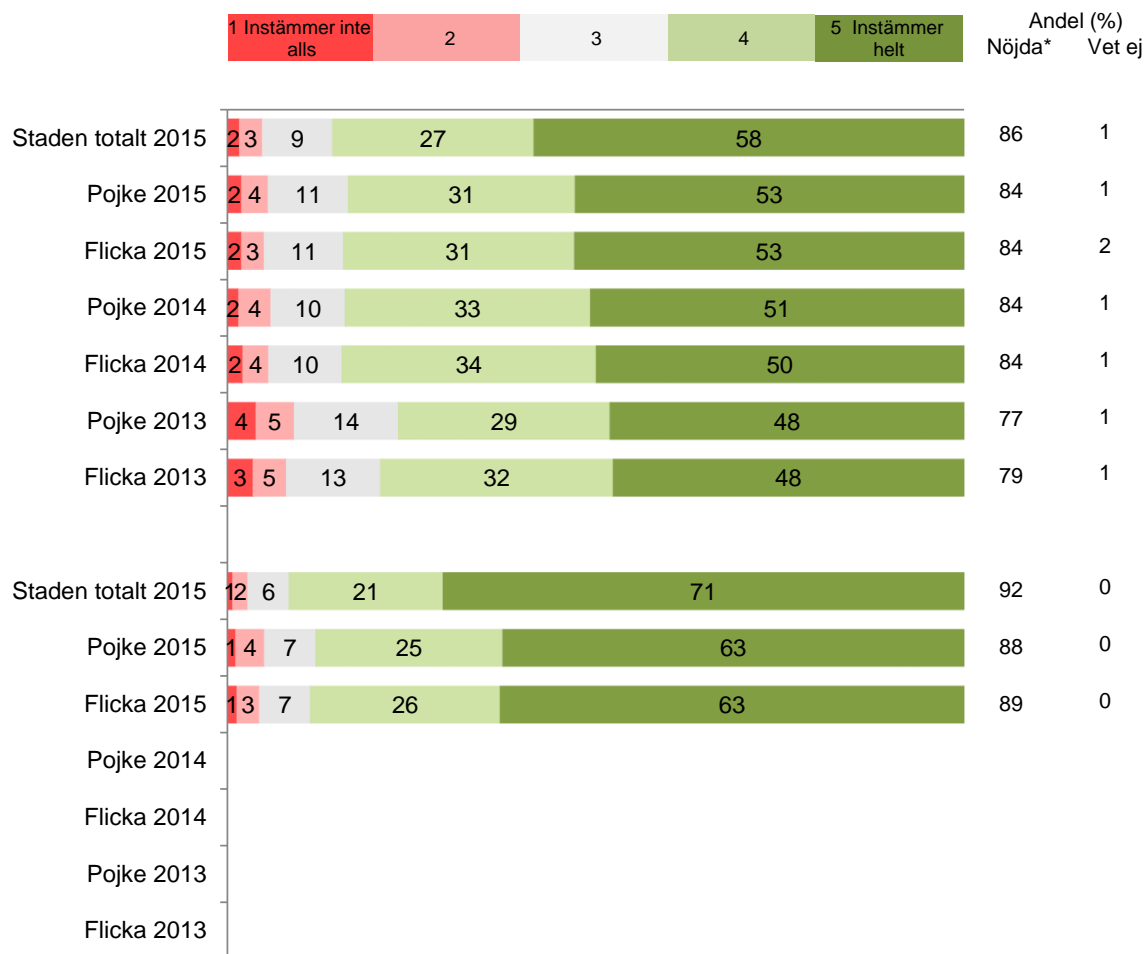


* Nöjda visar de som har svarat 4 och 5.

Samverkan med hemmet

Jag har fått information om förskolans mål och arbetssätt.

Jag upplever att personalen på förskolan bemöter mig på ett respektfullt sätt.

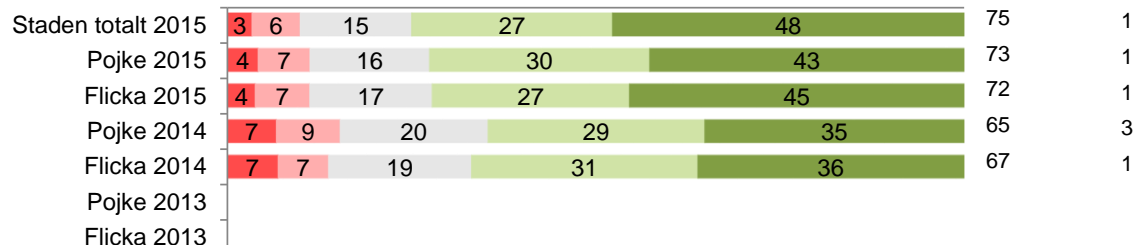


* Nöjda visar de som har svarat 4 och 5.

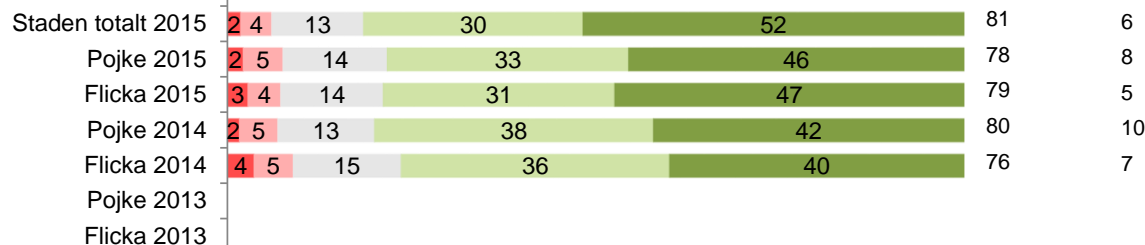
Kost, rörelse och hälsa

1 Instämmer inte alls 2 3 4 5 Instämmer helt Andel (%) Nöjda* Vet ej

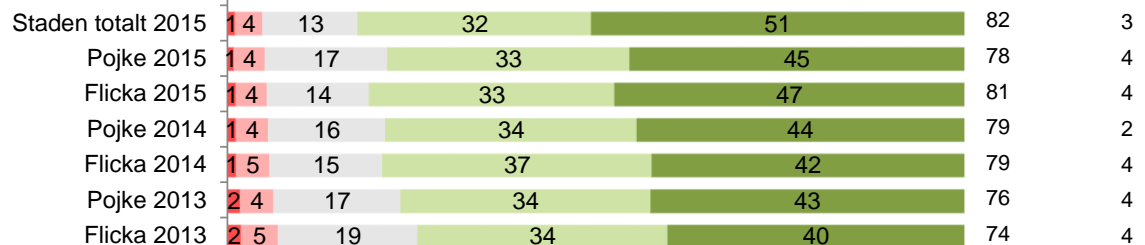
Jag är nöjd med informationen jag får om maten på förskolan.



Jag upplever att mitt barns förskola serverar en varierad och näringsrik mat.



Jag upplever att mitt barn uppmuntras till fysiska aktiviteter.

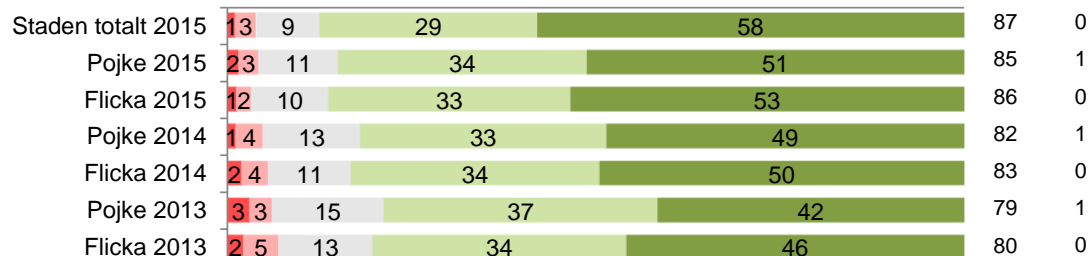


* Nöjda visar de som har svarat 4 och 5.

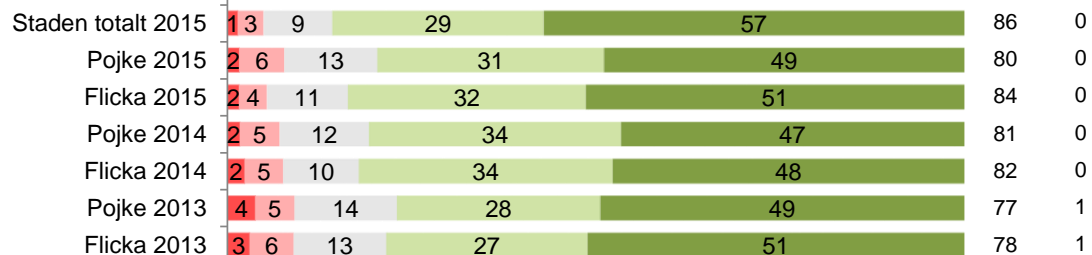
Nöjdhet, trygghet och rekommendation

1 Instämmer inte alls 2 3 4 5 Instämmer helt Andel (%)
Nöjda* Vet ej

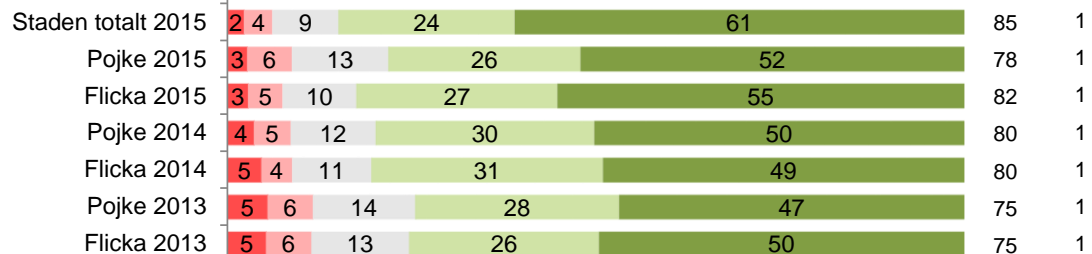
Jag upplever att förskolan i sin helhet är trygg och säker för mitt barn.



Jag är som helhet nöjd med mitt barns förskola.



Jag kan rekommendera mitt barns förskola.

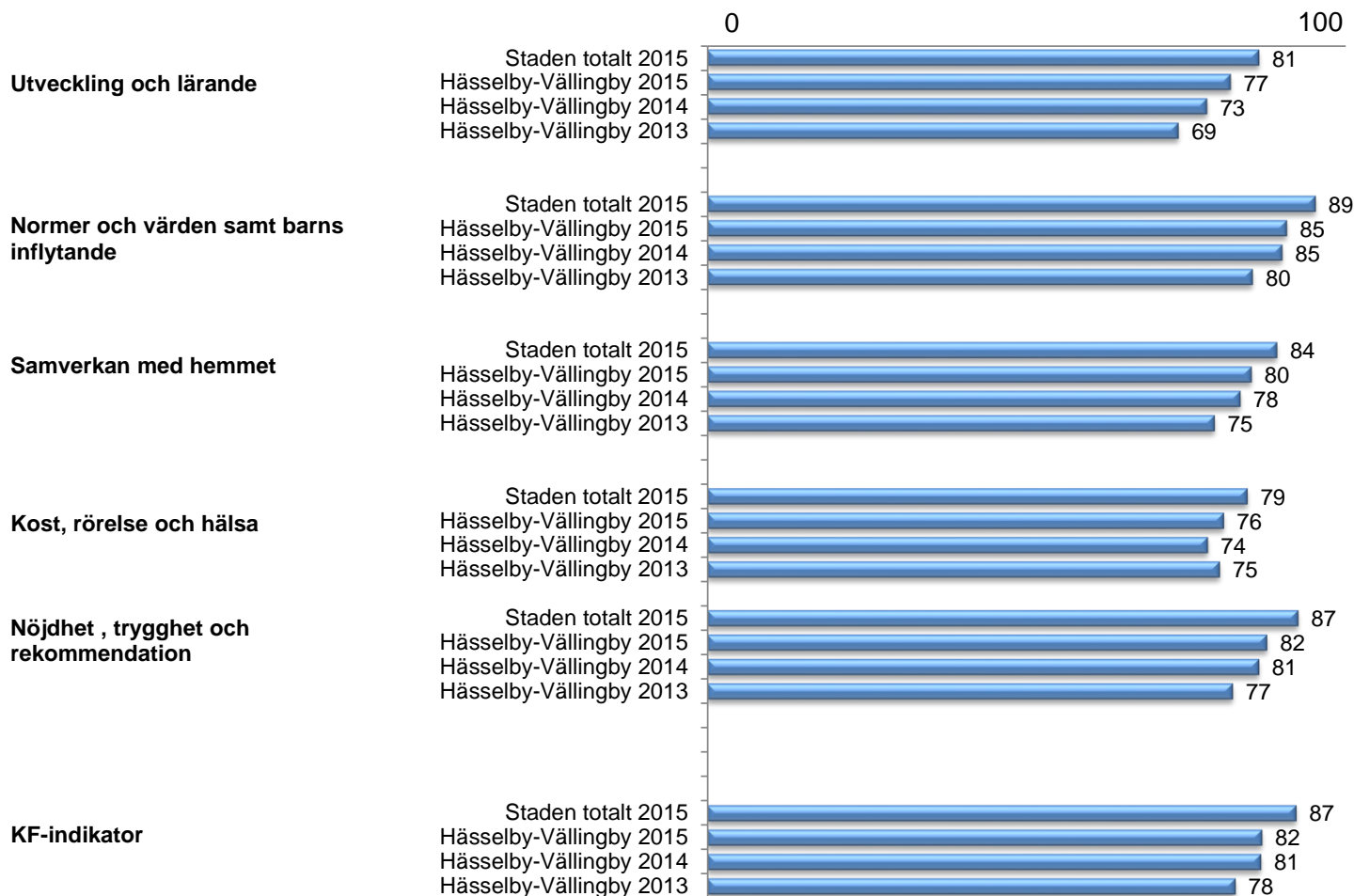


* Nöjda visar de som har svarat 4 och 5.

Index per område och KF-indikator

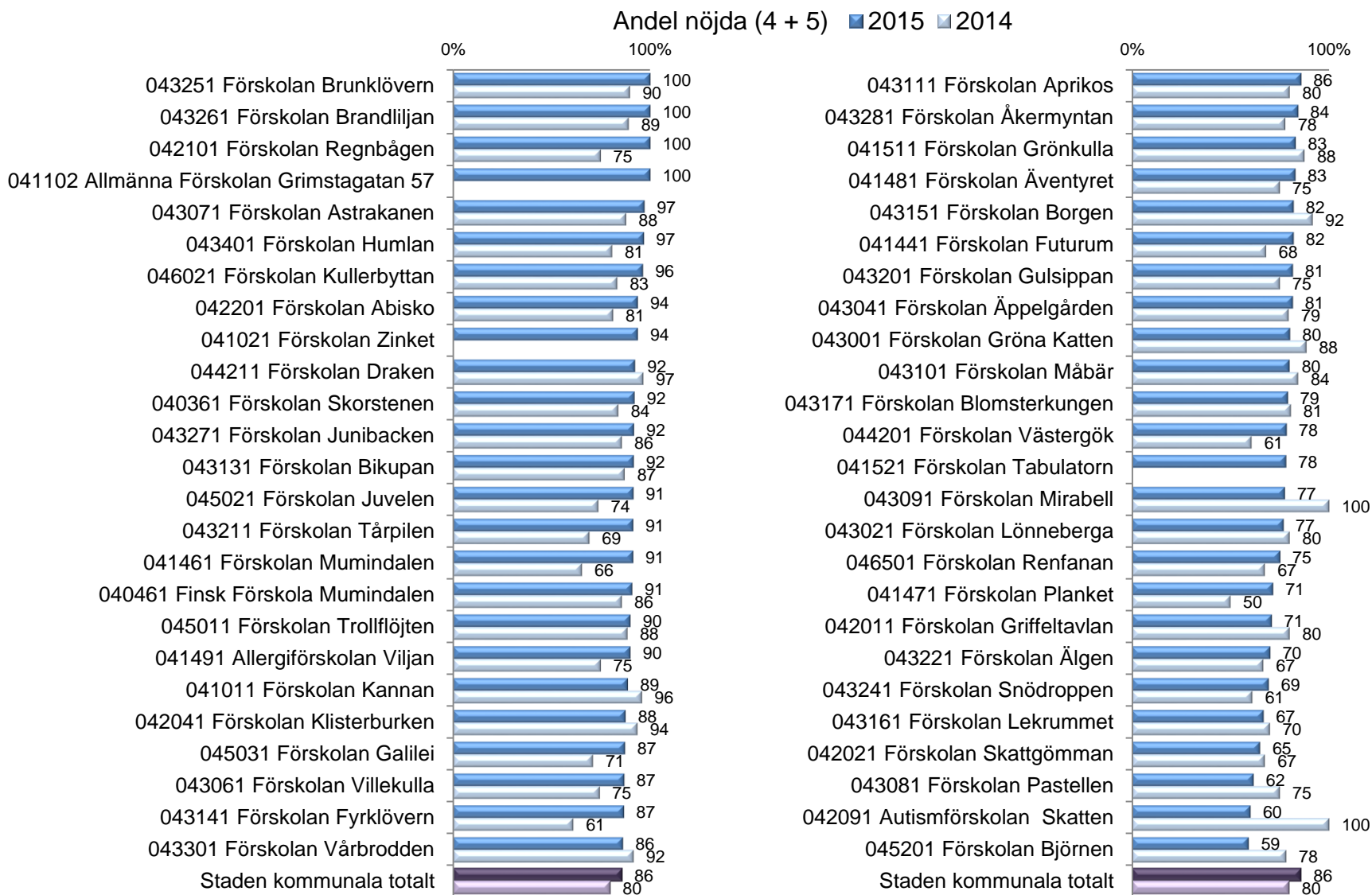
Hässelby-Vällingby index per område och år samt KF-indikator kommunal regi

Observera att i tidigare års undersökningar ingick inte alla årets frågor i frågeområdena.

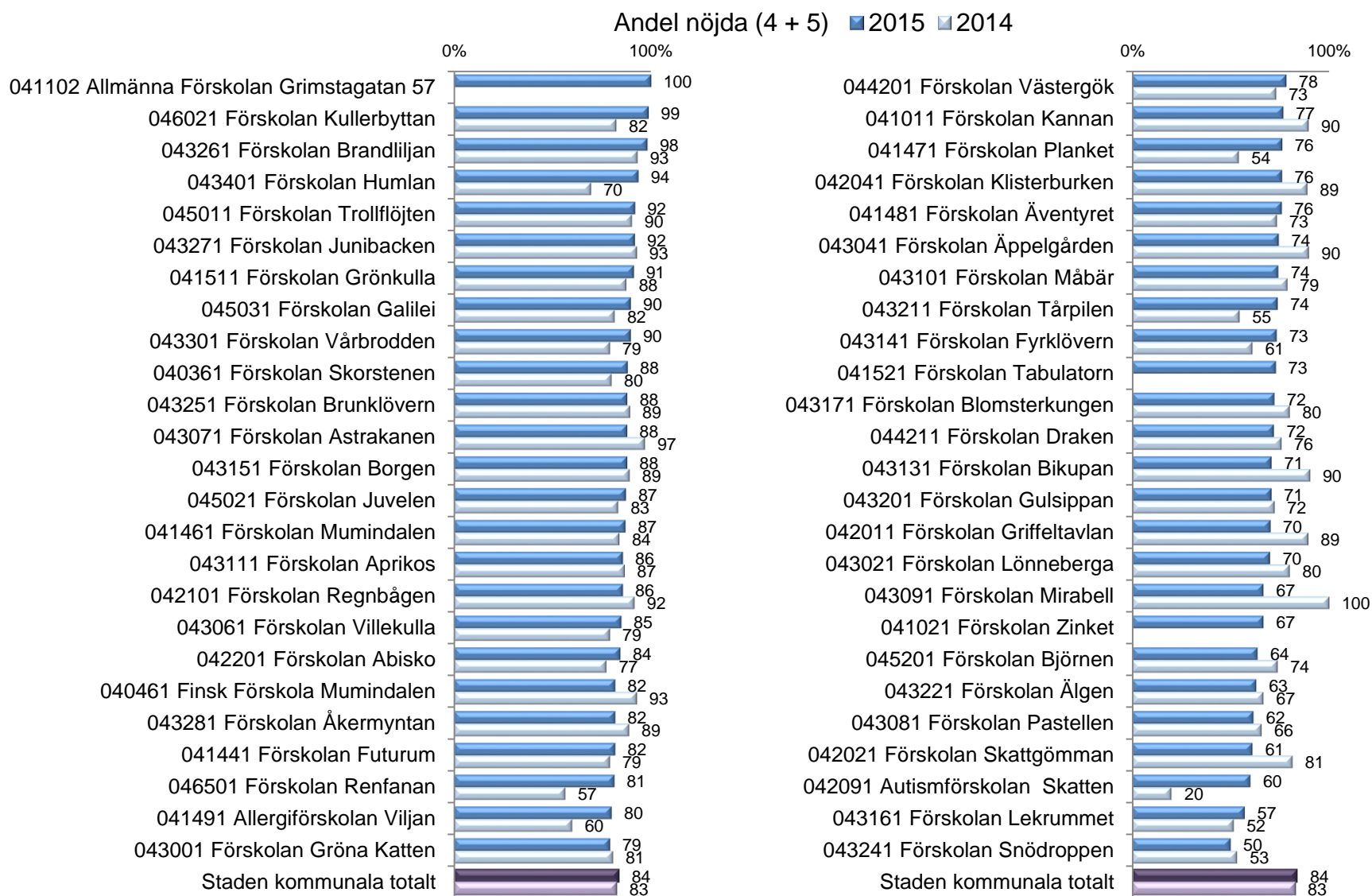


Förskolorna per fråga

Jag upplever att den pedagogiska miljön på mitt barns förskola uppmuntrar till lek, utveckling och lärande.

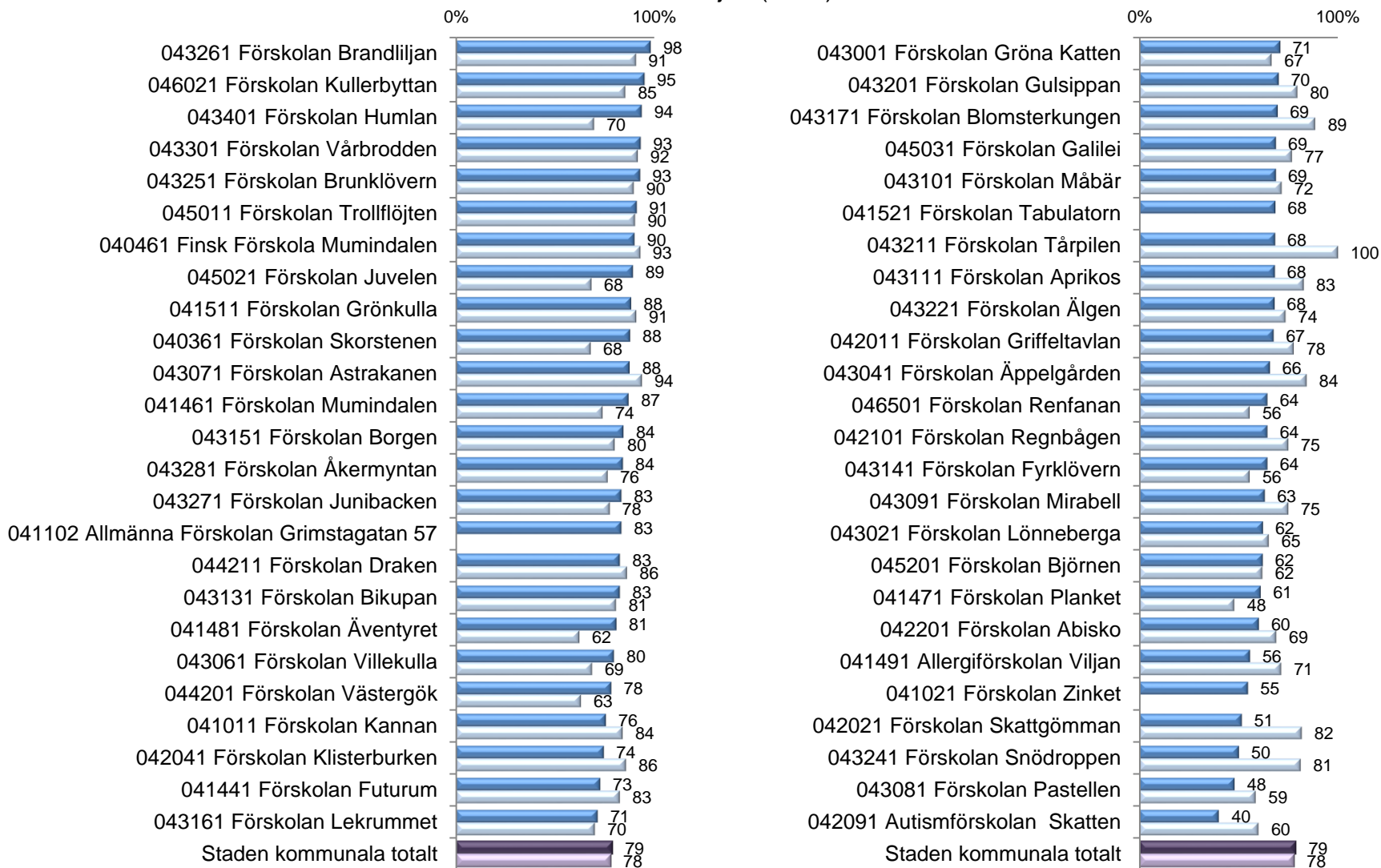


Jag upplever att mitt barn uppmuntras till att utveckla sitt språk.



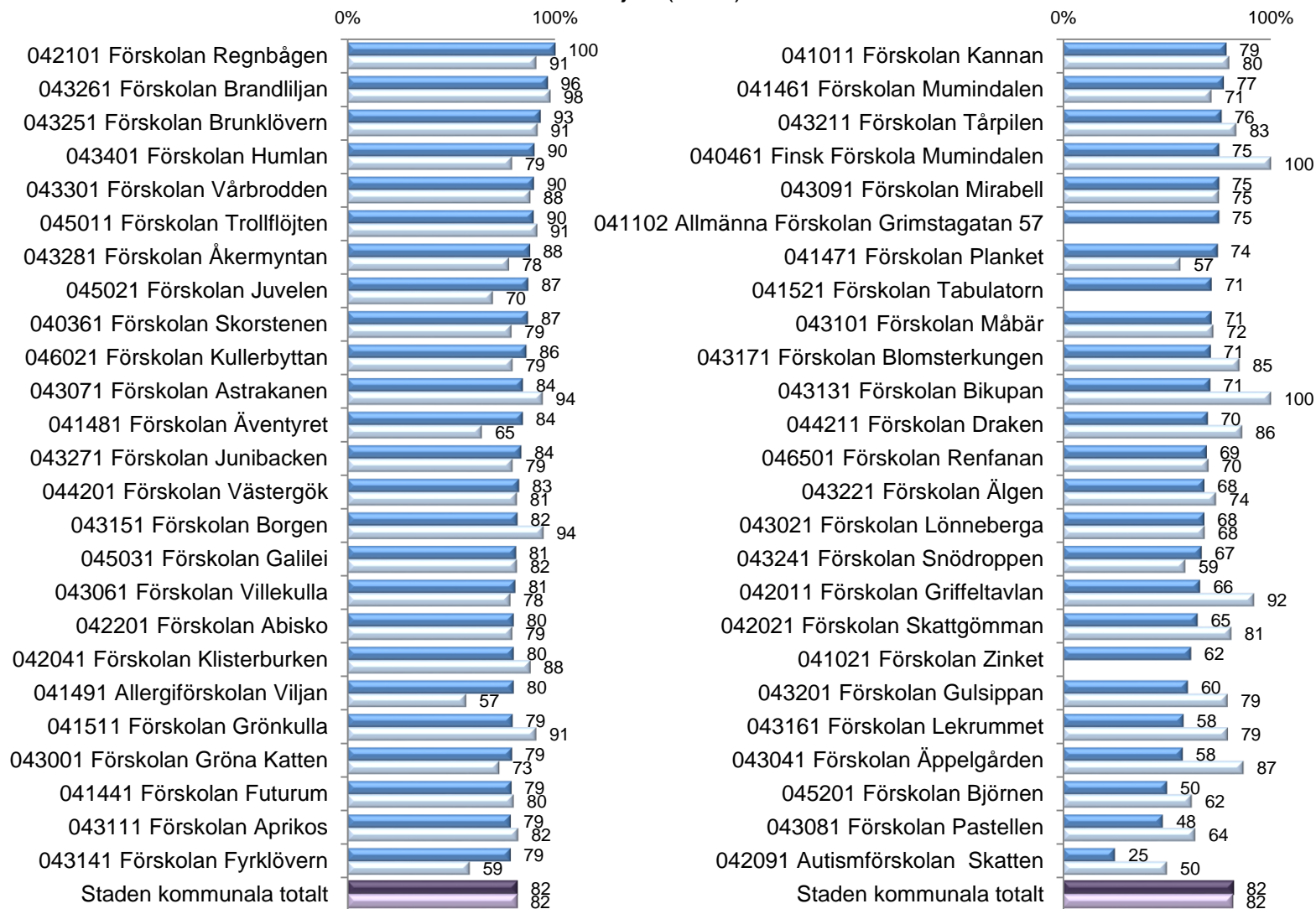
Jag upplever att mitt barn uppmuntras till att utveckla sitt matematiska tänkande.

Andel nöjda (4 + 5) ■ 2015 ■ 2014



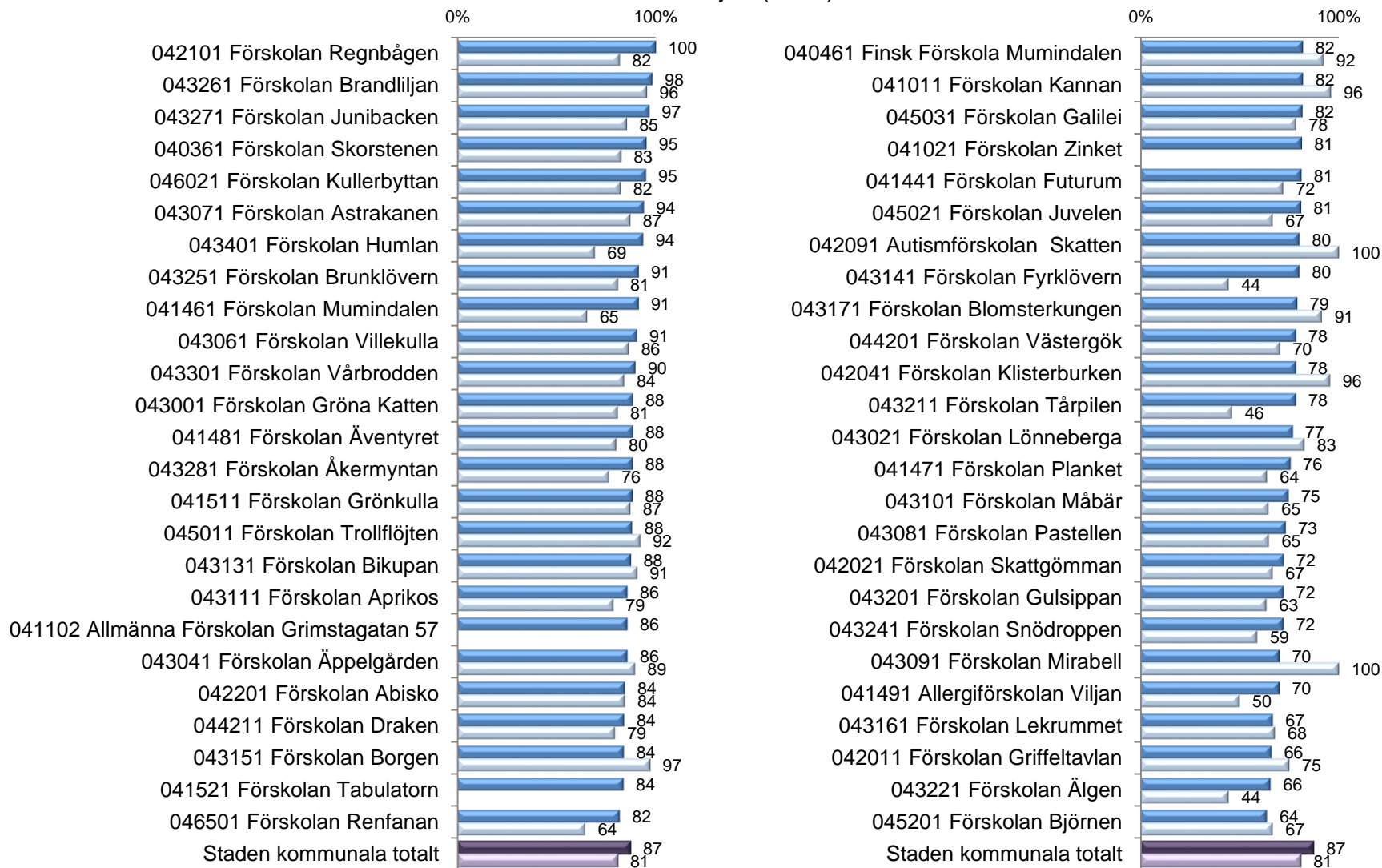
Jag upplever att mitt barn uppmuntras till att utveckla sin förståelse för naturvetenskapliga fenomen.

Andel nöjda (4 + 5) ■ 2015 ■ 2014



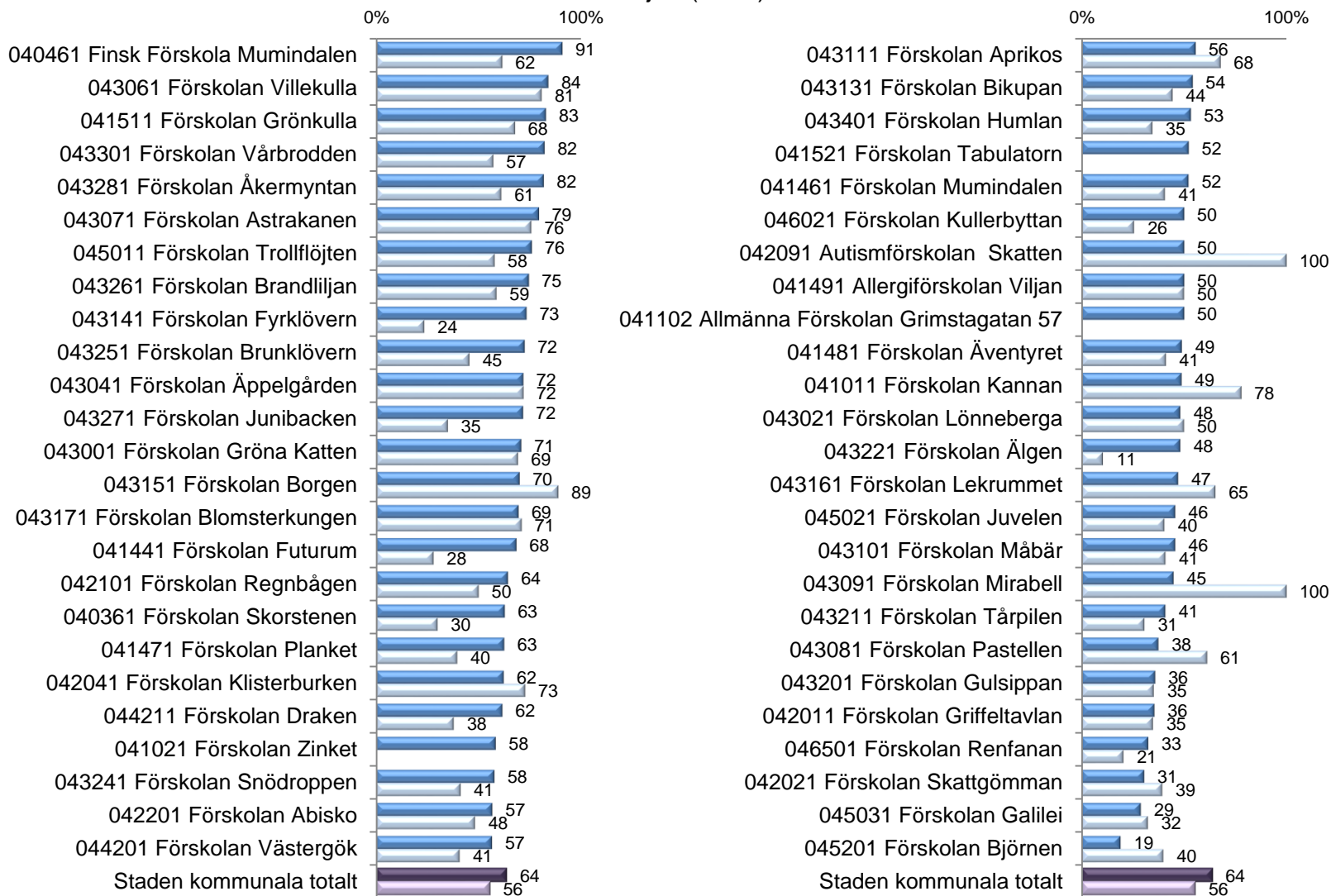
Jag upplever att mitt barn uppmuntras till att utveckla sin förmåga att skapa och uttrycka sig i olika former.

Andel nöjda (4 + 5) ■ 2015 ■ 2014



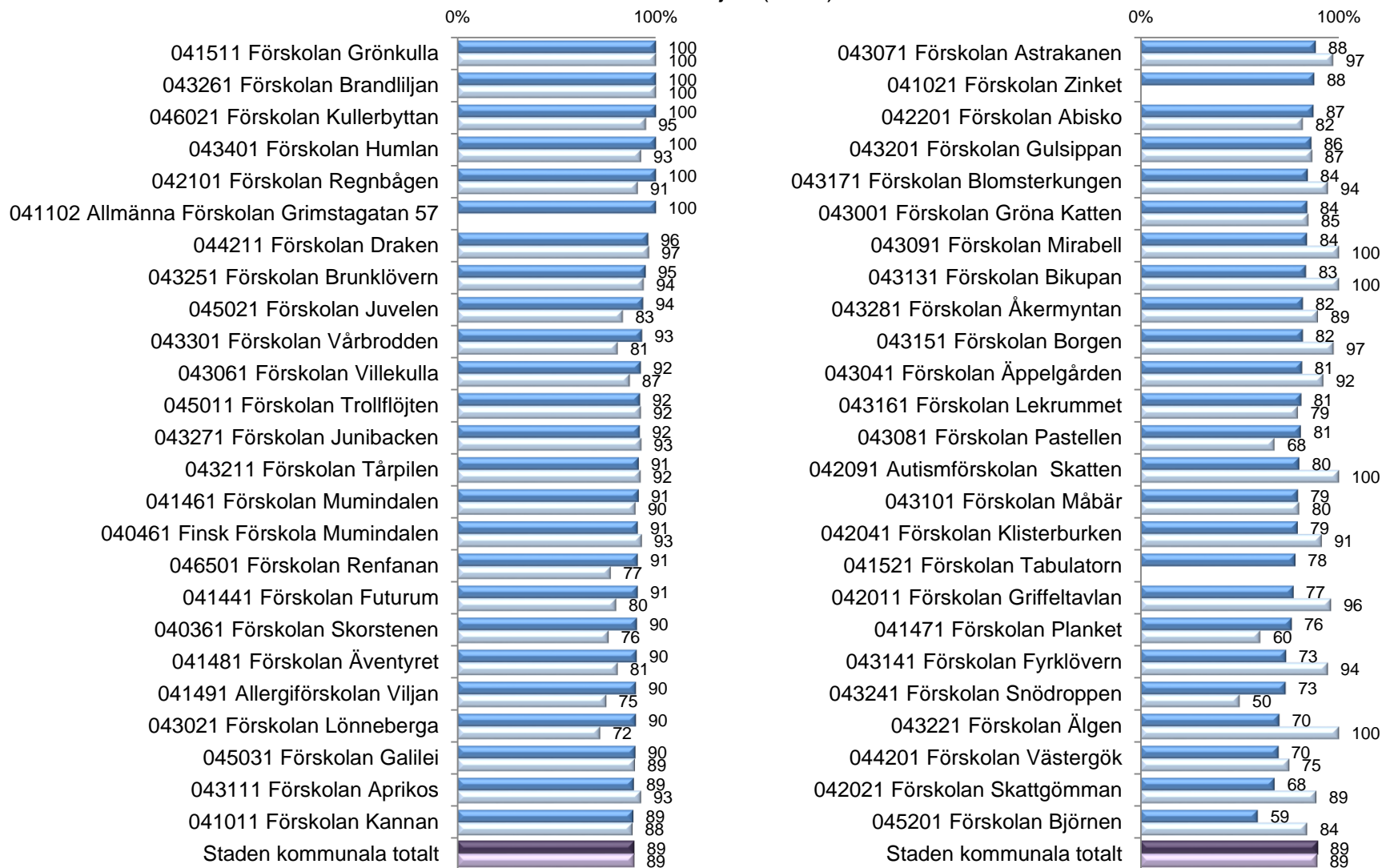
Jag upplever att förskolan ger mitt barn möjlighet att ta del av och möta olika sorters kulturutbud på och utanför förskolan.

Andel nöjda (4 + 5) ■ 2015 ■ 2014

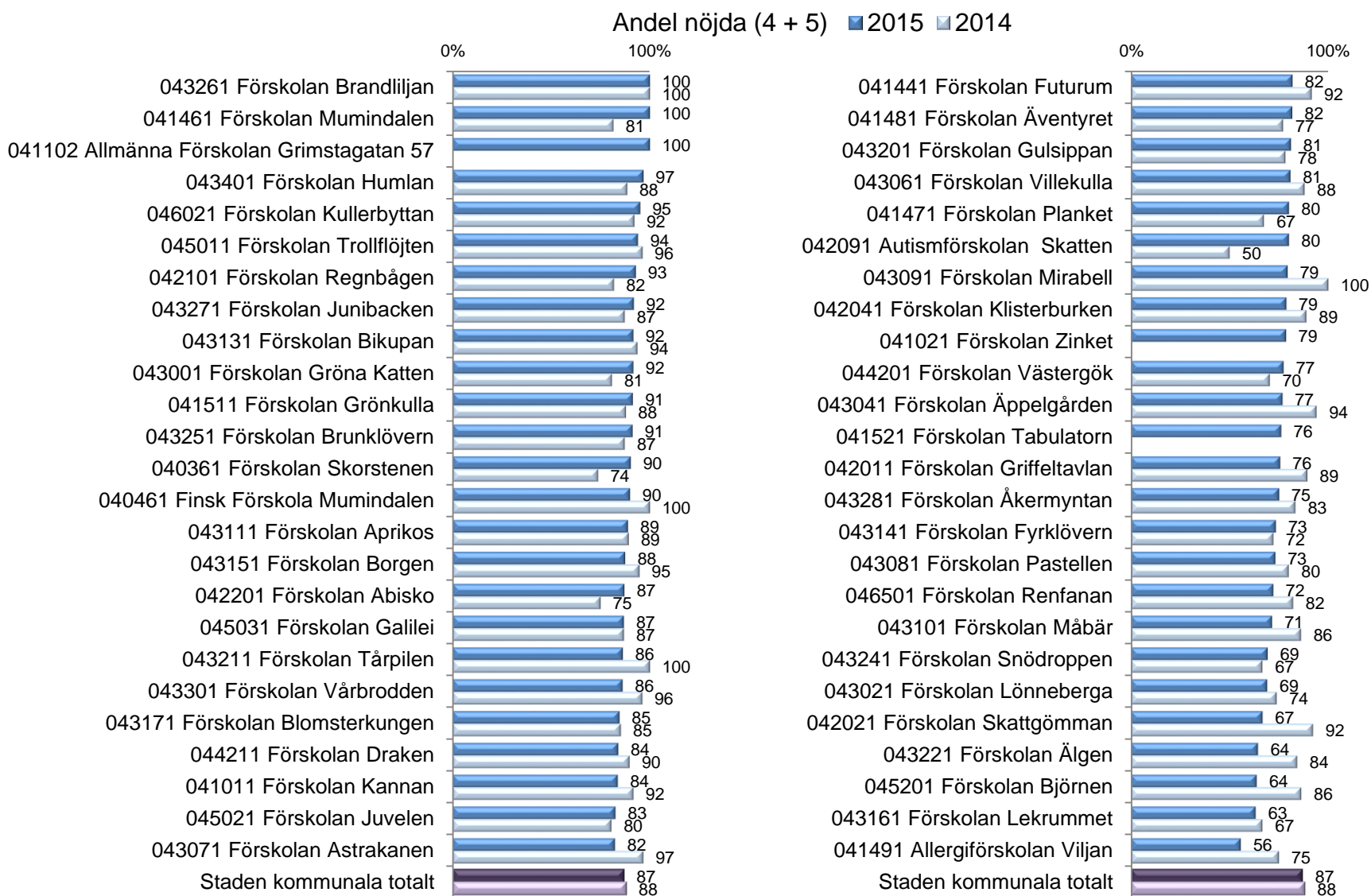


Jag upplever att mitt barn känner sig tryggt på förskolan.

Andel nöjda (4 + 5) ■ 2015 ■ 2014




Jag upplever att mitt barn uppmuntras till att utveckla sina sociala förmågor.

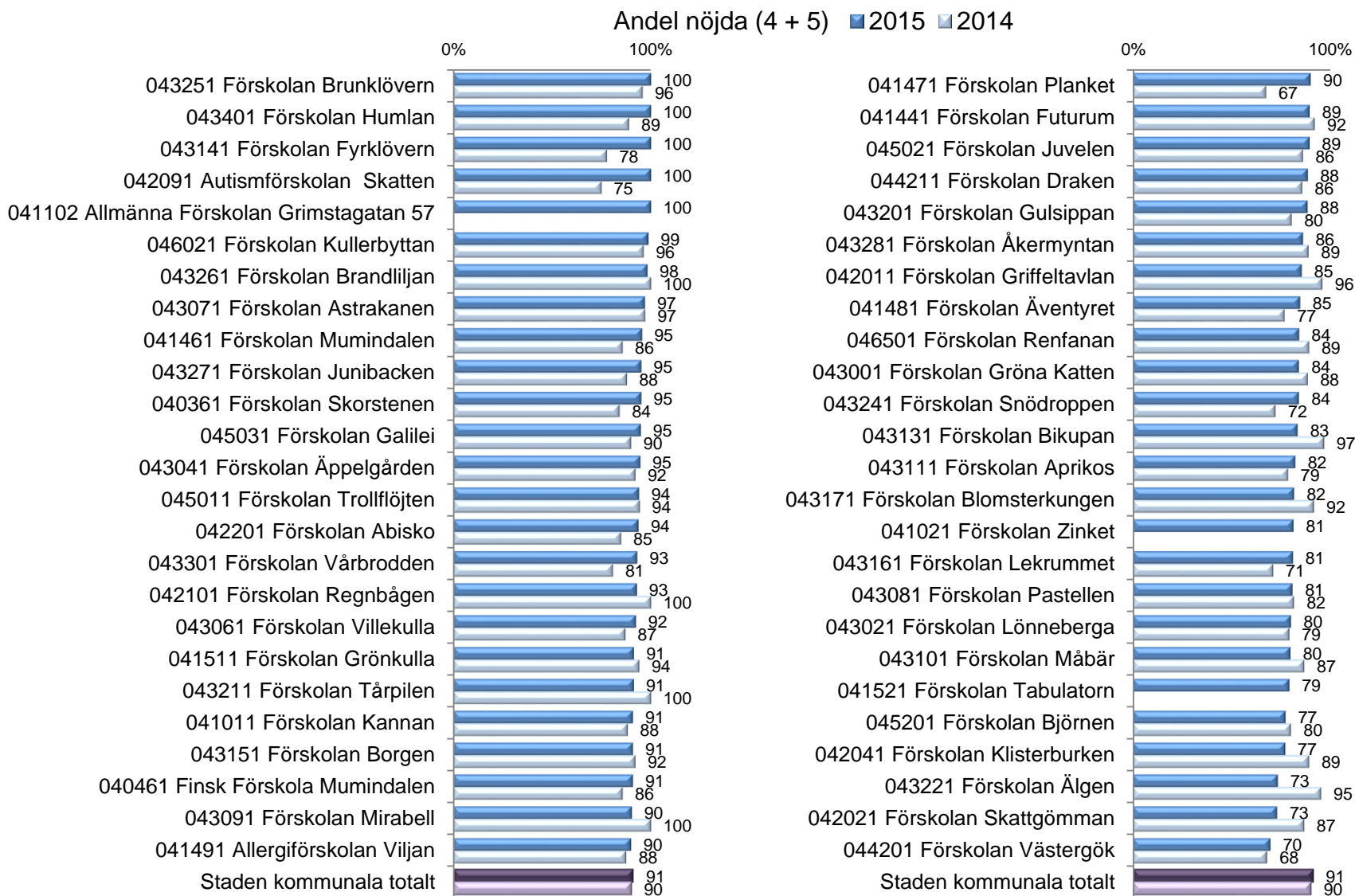


Jag upplever att barnen på förskolan ges lika möjligheter att utvecklas oberoende av kön, etnisk tillhörighet, religion eller funktionsnedsättning.

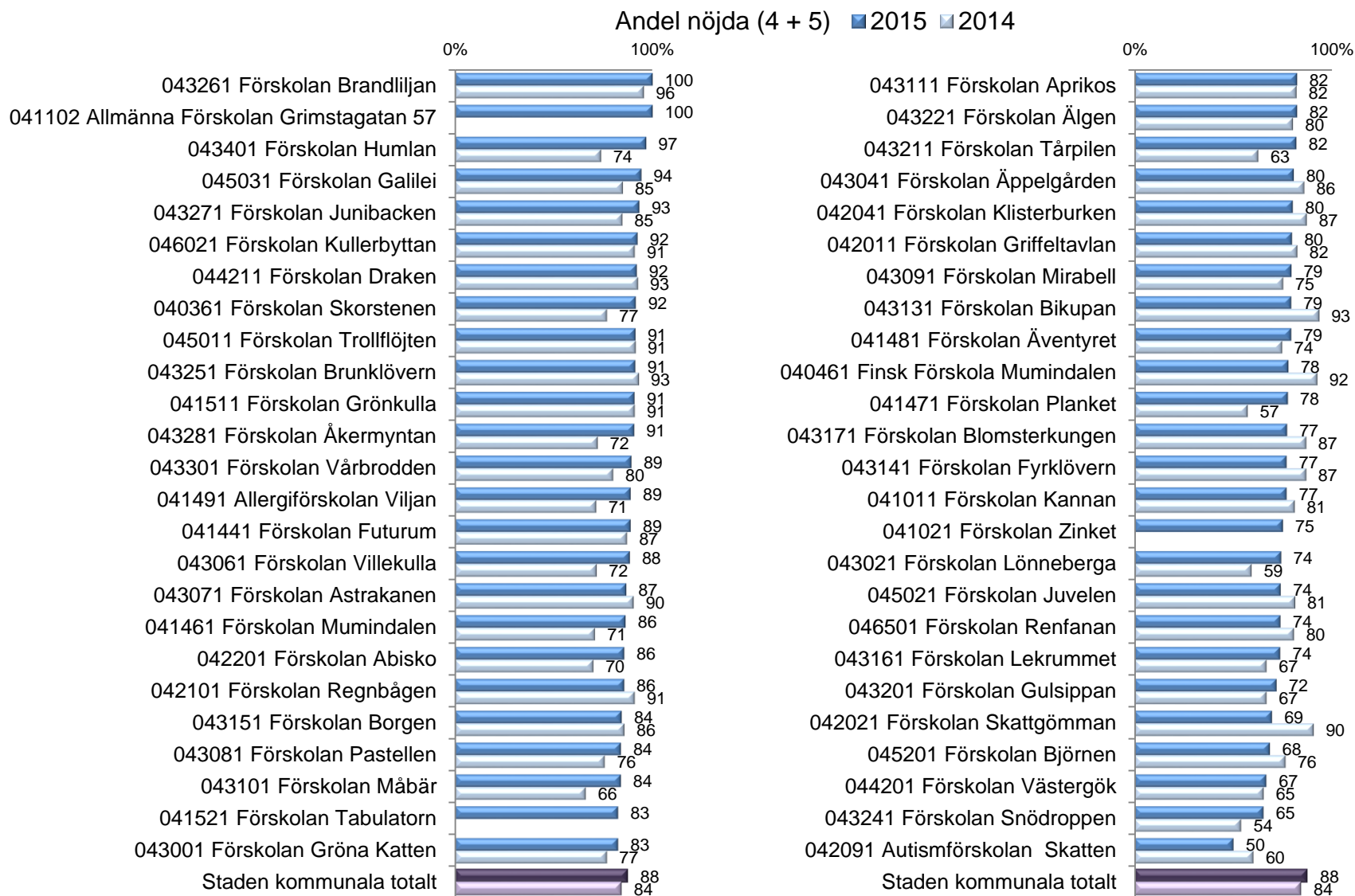
Andel nöjda (4 + 5) ■ 2015 ■ 2014



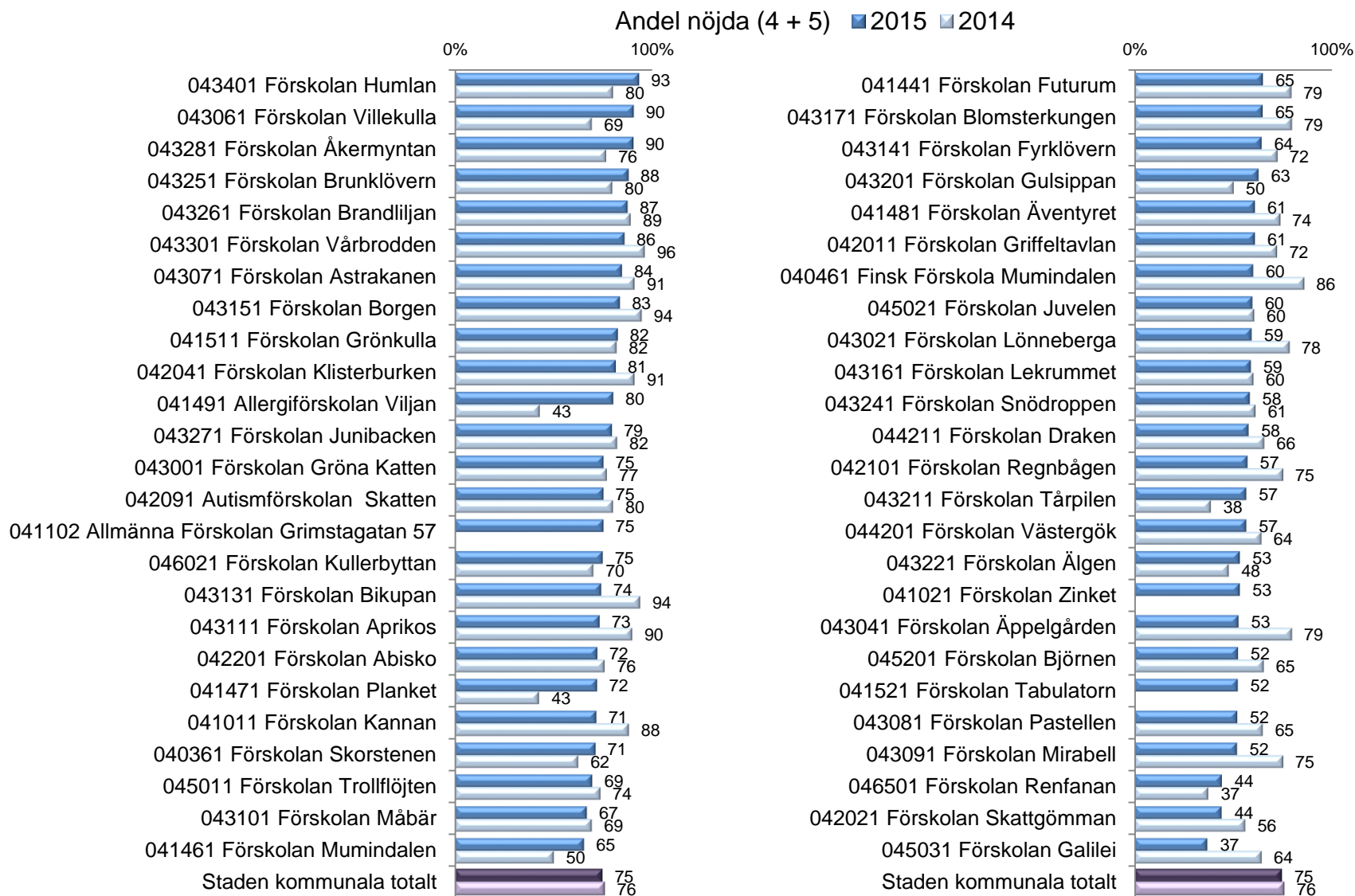
Jag upplever att personalen på förskolan bemöter mitt barn på ett respektfullt sätt.



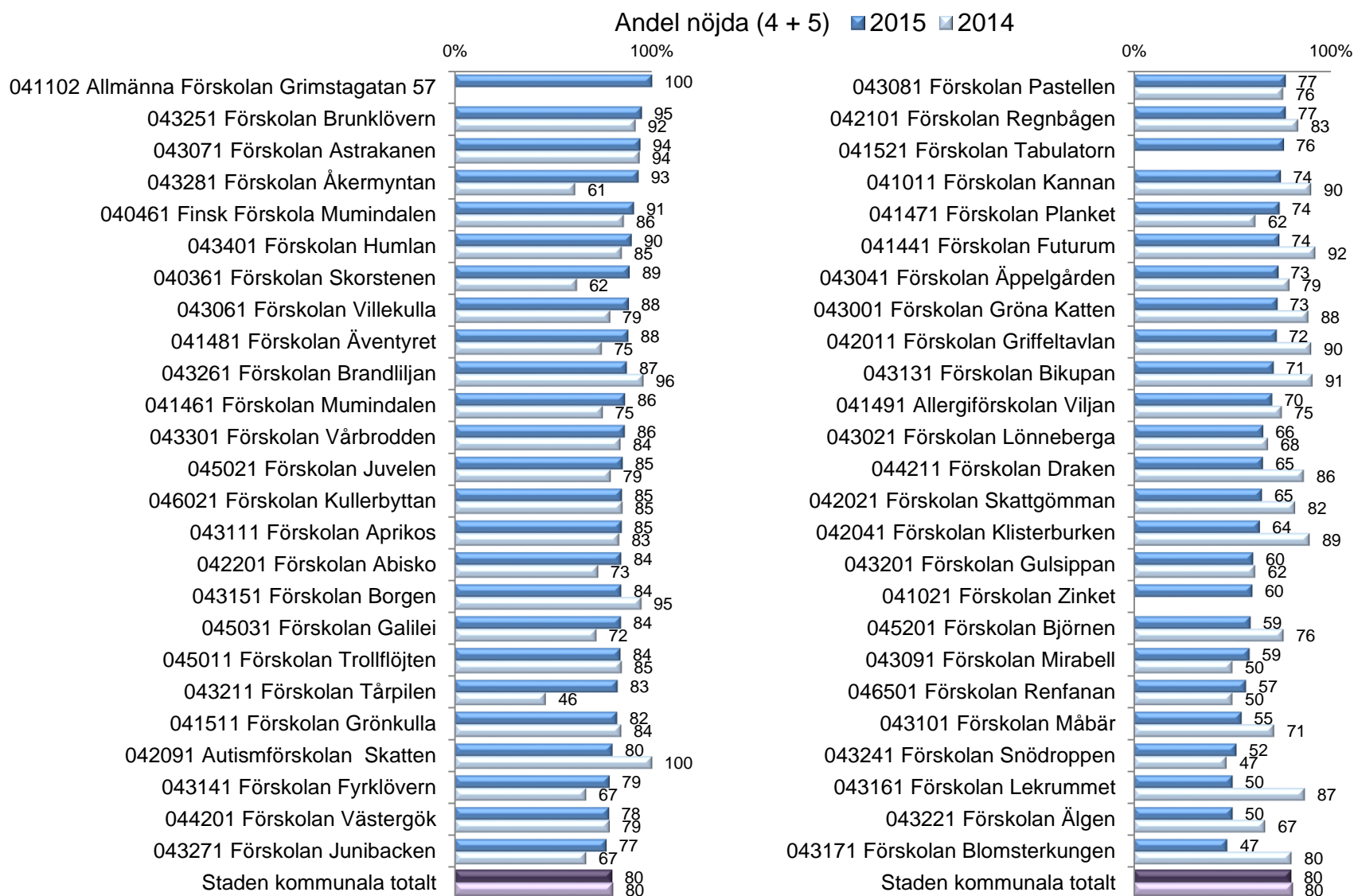
Jag upplever att mitt barn uppmuntras till att ta egna initiativ och ansvar.



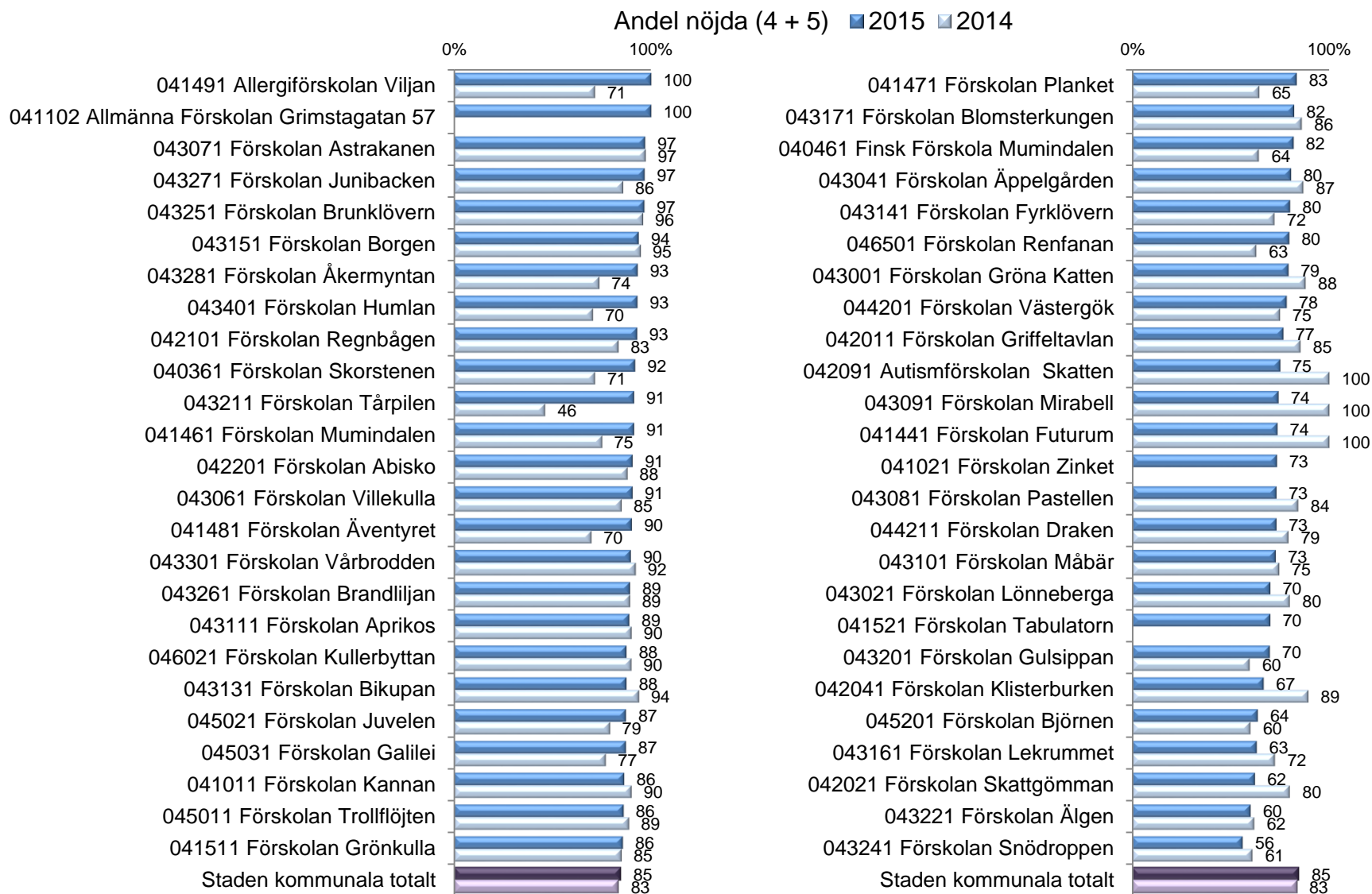
Mitt barns utveckling och lärande dokumenteras och synliggörs.



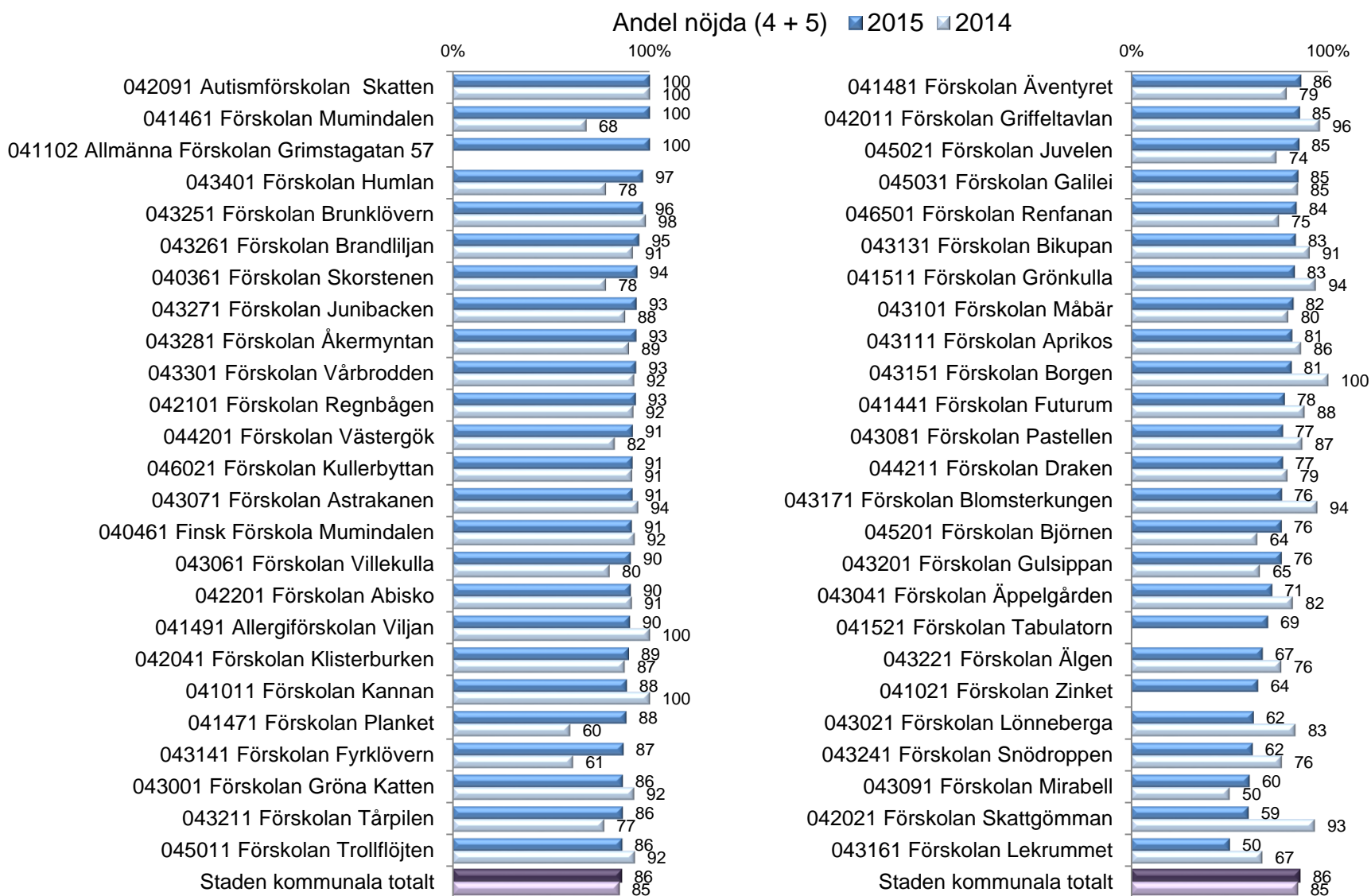
Jag har möjlighet till delaktighet och inflytande i verksamheten (genom utvecklingsamtal, föräldramöten och andra forum).



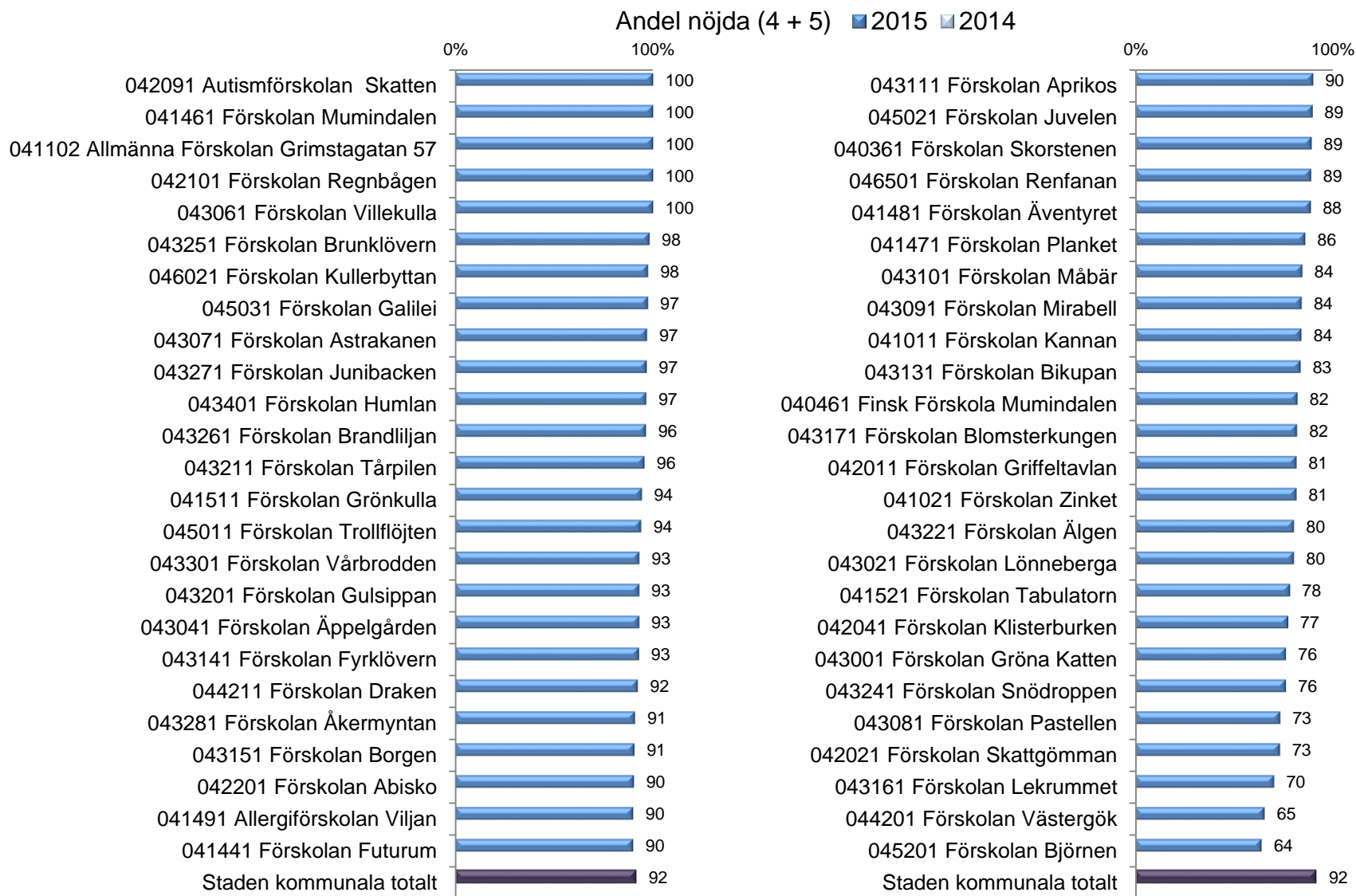
Jag känner mig välkommen att ställa frågor och framföra synpunkter på verksamheten.



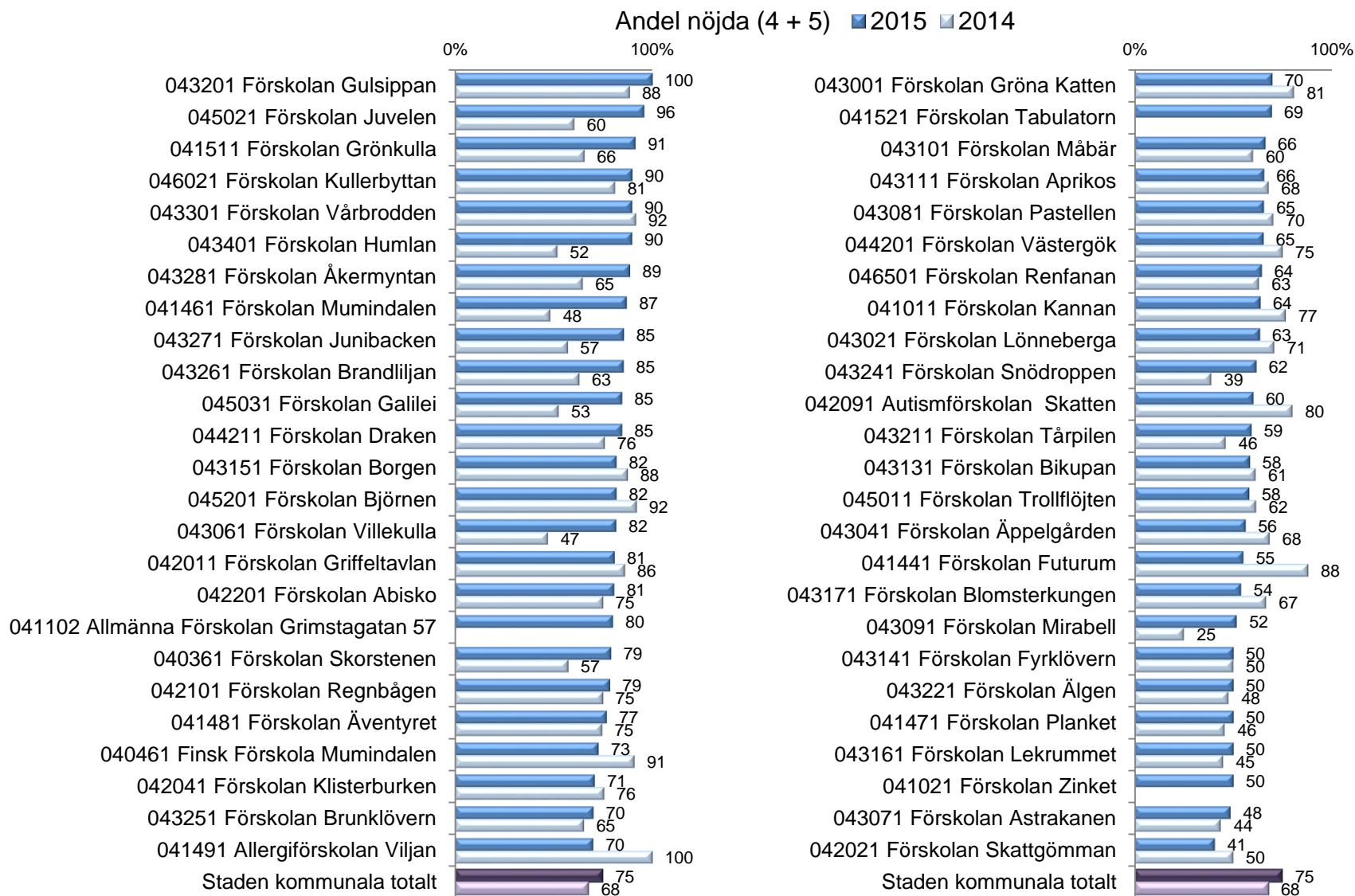
Jag har fått information om förskolans mål och arbetsätt.



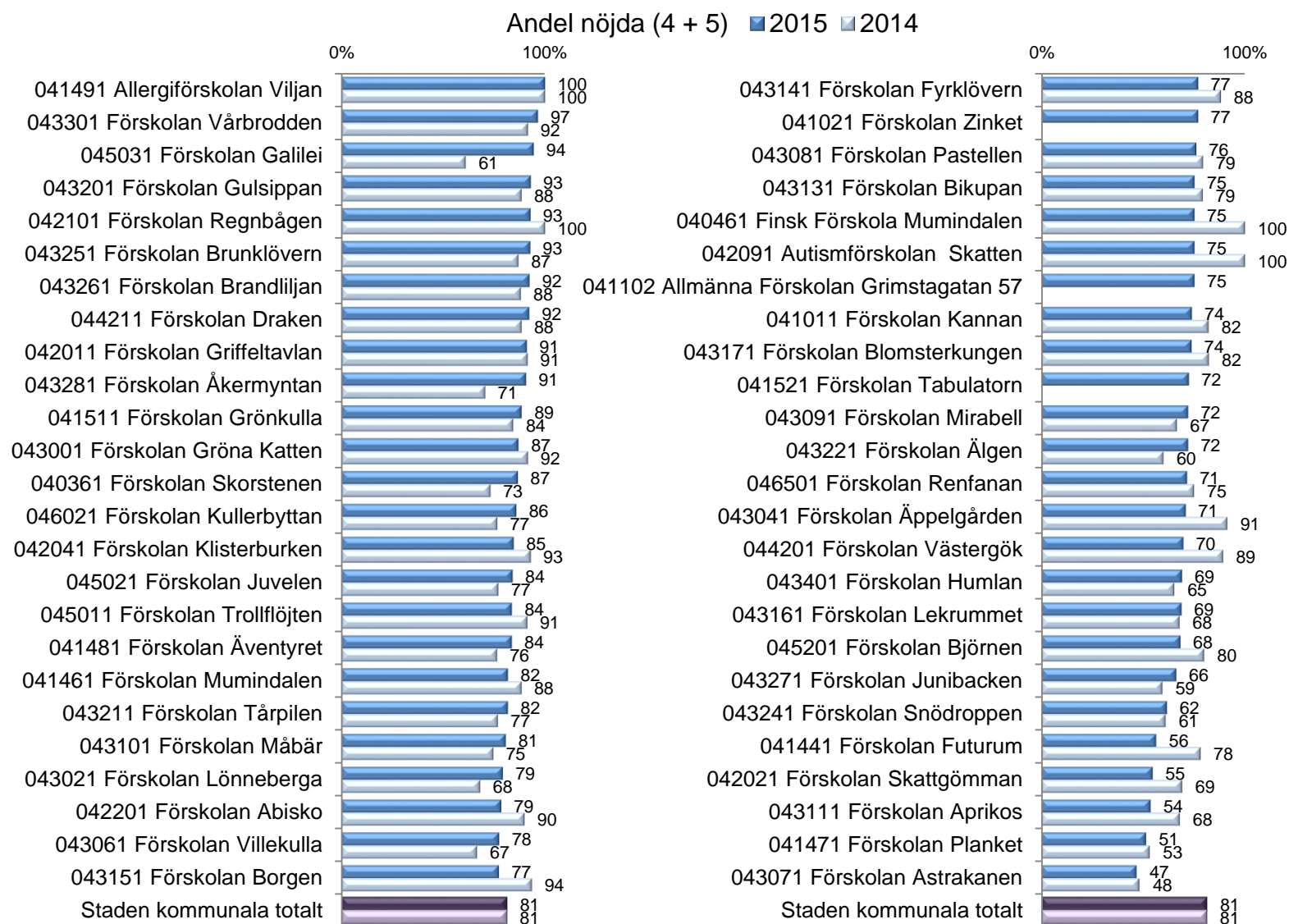
Jag upplever att personalen på förskolan bemöter mig på ett respektfullt sätt.



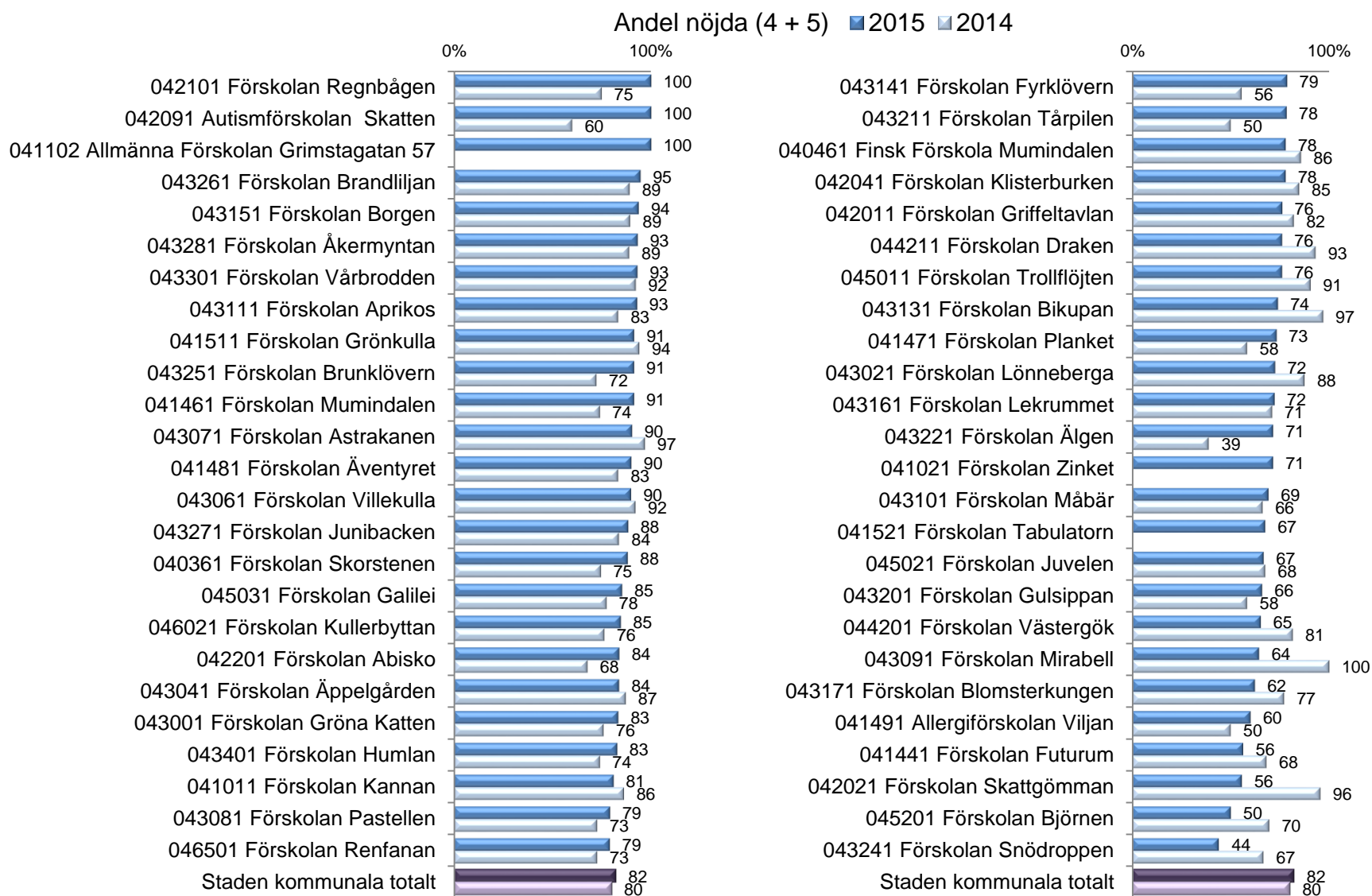
Jag är nöjd med informationen jag får om maten på förskolan.



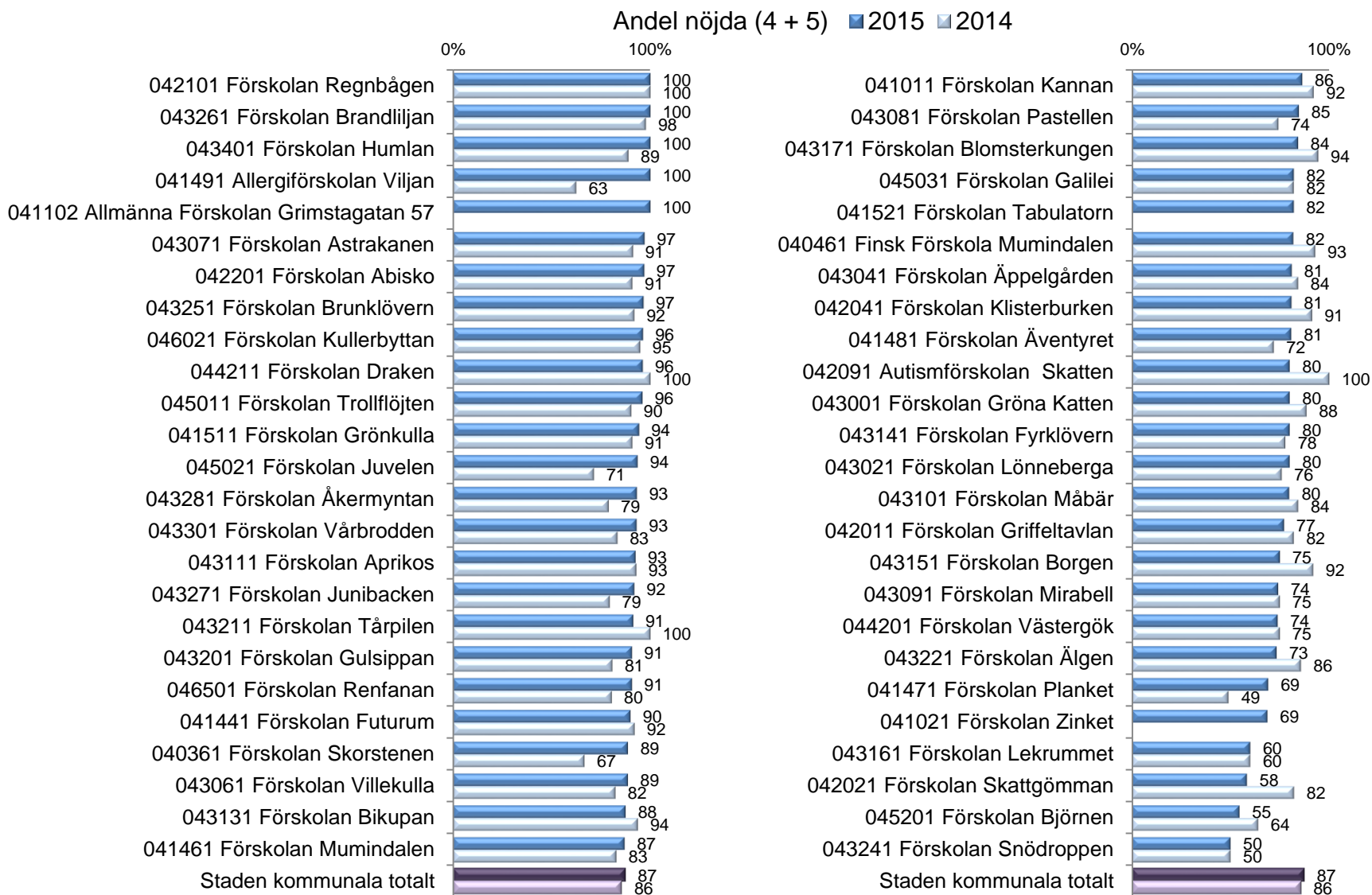
Jag upplever att mitt barns förskola serverar en varierad och näringsrik mat.



Jag upplever att mitt barn uppmuntras till fysiska aktiviteter.

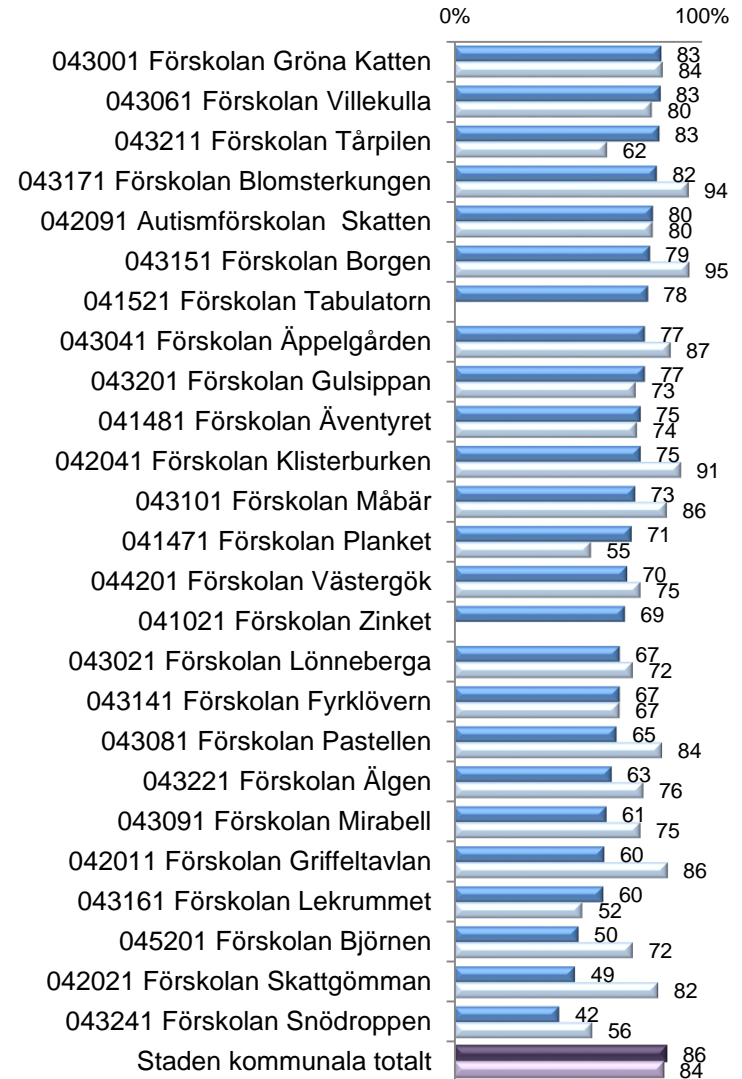



Jag upplever att förskolan i sin helhet är trygg och säker för mitt barn.



Jag är som helhet nöjd med mitt barns förskola.

Andel nöjda (4 + 5) ■ 2015 ■ 2014



Jag kan rekommendera mitt barns förskola.

