

Gemensam gymnasierregion 2.0



Samt Håbo kommun och Stockholms läns landsting (Berga)

Dagens syfte

Öka kunskapen om de regionala förutsättningarna och utmaningarna för vår gemensamma gymnasierregion.

Två perspektiv:

medborgare och utbildningsanordnare

Samverkan för elevernas bästa

Underlätta och stimulera en verksamhet av hög kvalitet, fokus på fritt val, ökad måluppfyllelse och likvärdighet.

- Bredda tillgång på utbildningsvägar
- Utbildningar som bedöms strategiskt viktiga
- Öka genomströmningen
- Fler fullfölja inom tre år
- Samordna planering och dimensionering

Elevperspektiv

- Söka och mottas på lika villkor
- brett utbud, tillgängligt
- Kvalitet och resultat

Vägledning

Regionens utbud

- Säkerställa att alla program o inriktningar erbjuds
- Geografisk tillgänglighet och sökmönster

Arbetsmarknaden

- Efterfrågan
- Bristyrken
- Önskvärd kompetens

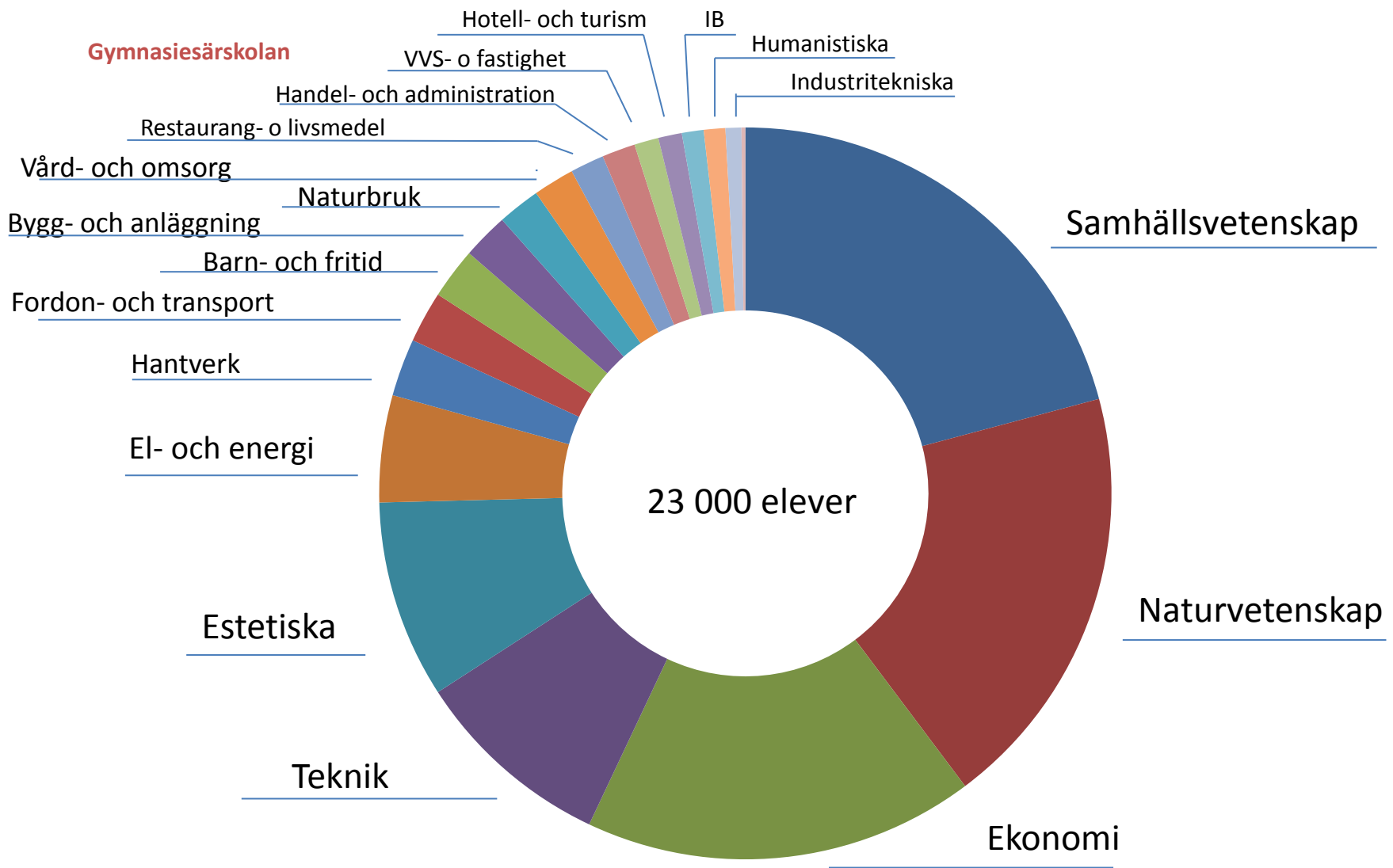
Elevperspektiv



Basfakta

- 70 000 elever
- 176 gymnasieskolor
- 85 % behöriga ett nationellt program (76% - 97%)
- Alla nationella program och inriktningar erbjuds i regionen
- 60 % går i kommunal, 40% går i fristående
 - ES, HV, NB, IN – övervägande fristående anordnare
 - SA, NA, EK, TE, FT, HT – övervägande kommunala anordnare

Vad söker eleverna?



Söker killar och tjejer olika program?

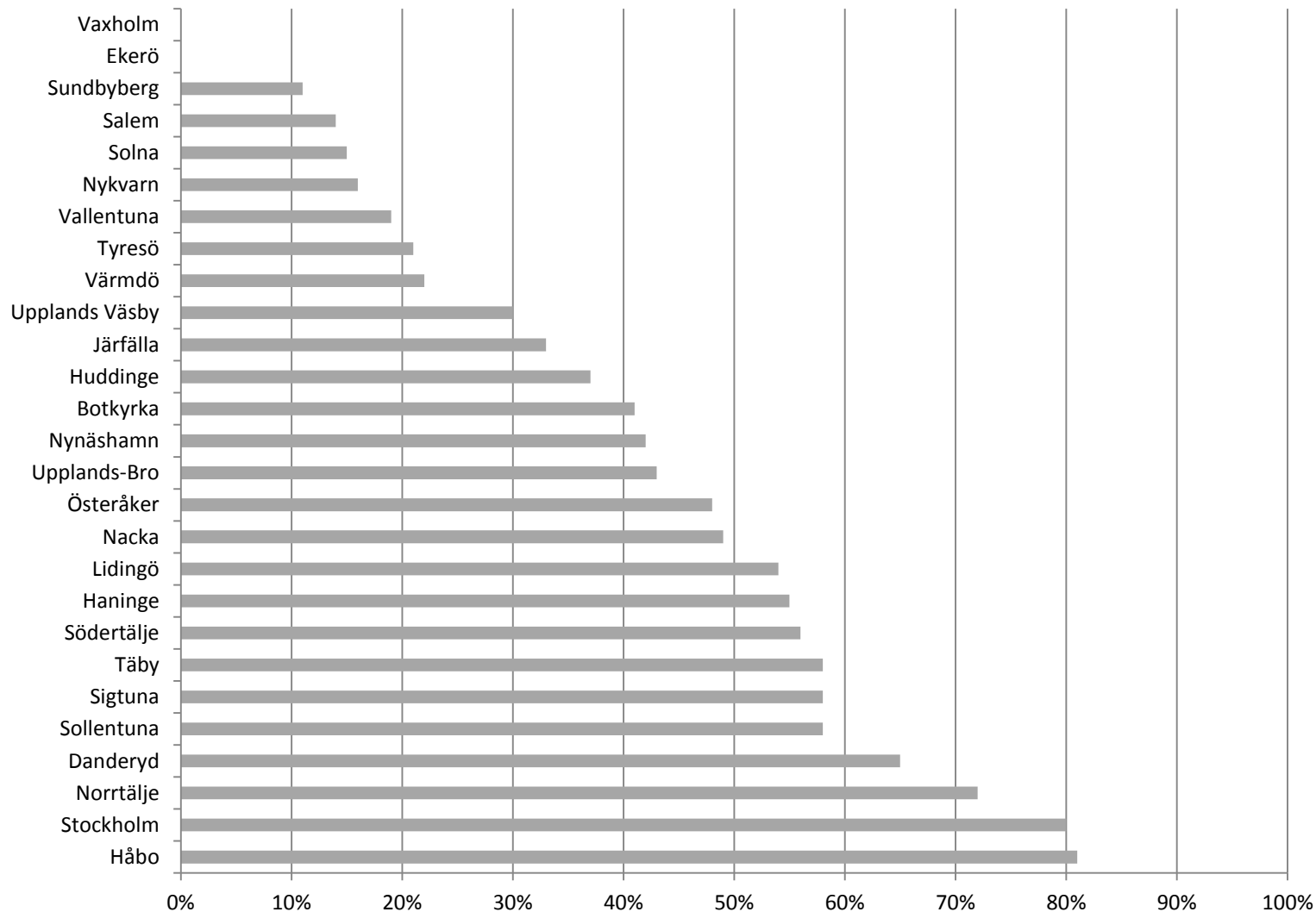


Trender i sökmönster 2011 - 2014

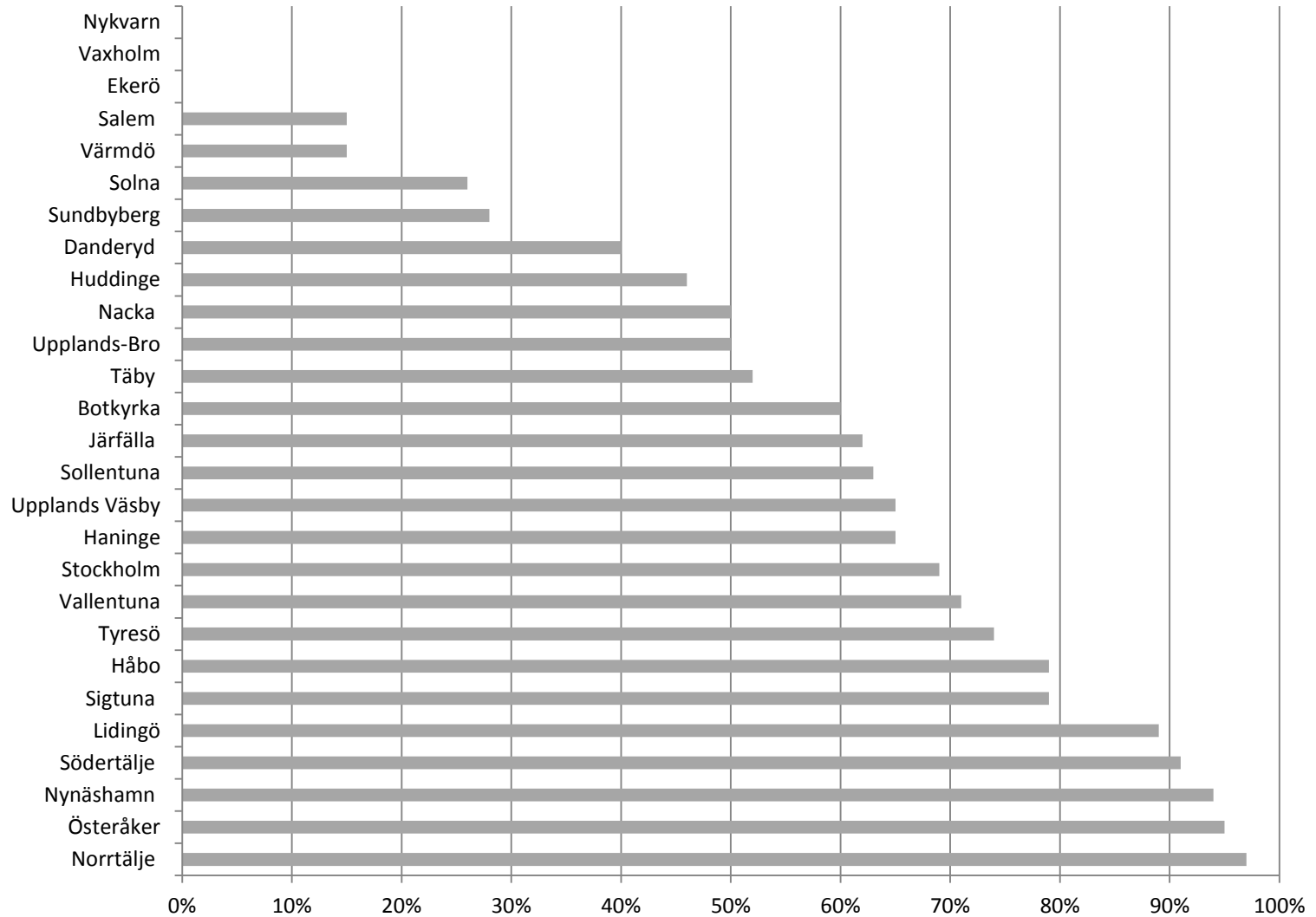
Högskoleförberedande program	Antagna 2014	Antagna 2011 - 2014
Ekonomiprogrammet	3 504	22%
Humanistiska programmet	204	-35%
Estetiska programmet	1769	-17%
International Baccalaureate	165	-5%
Naturvetenskapsprogrammet	3 980	-5%
Samhällsvetenskapsprogrammet	4 696	-8%
Teknikprogrammet	1 928	12%
Summa	16 246	-2%
Yrkesprogram	Antagna 2014	Antagna 2011 - 2014
Barn- och fritidsprogrammet	398	-4%
Bygg- och anläggningsprogrammet	440	-40%
El- och energiprogrammet	911	-13%
Fordons- och transportprogrammet	420	8%
Handels- och administrationsprogrammet	399	-5%
Hantverksprogrammet	395	-28%
Hotell- o turismprogrammet	195	-27%
Industri tekniska programmet	97	76%
Naturbruksprogrammet	387	5%
Restaurang- och livsmedelsprogrammet	333	-14%
VVS- och fastighetsprogrammet	226	-12%
Vård- och omsorgsprogrammet	325	7%
Summa	4 526	-14%

Elever som går i en skola i hemkommunen

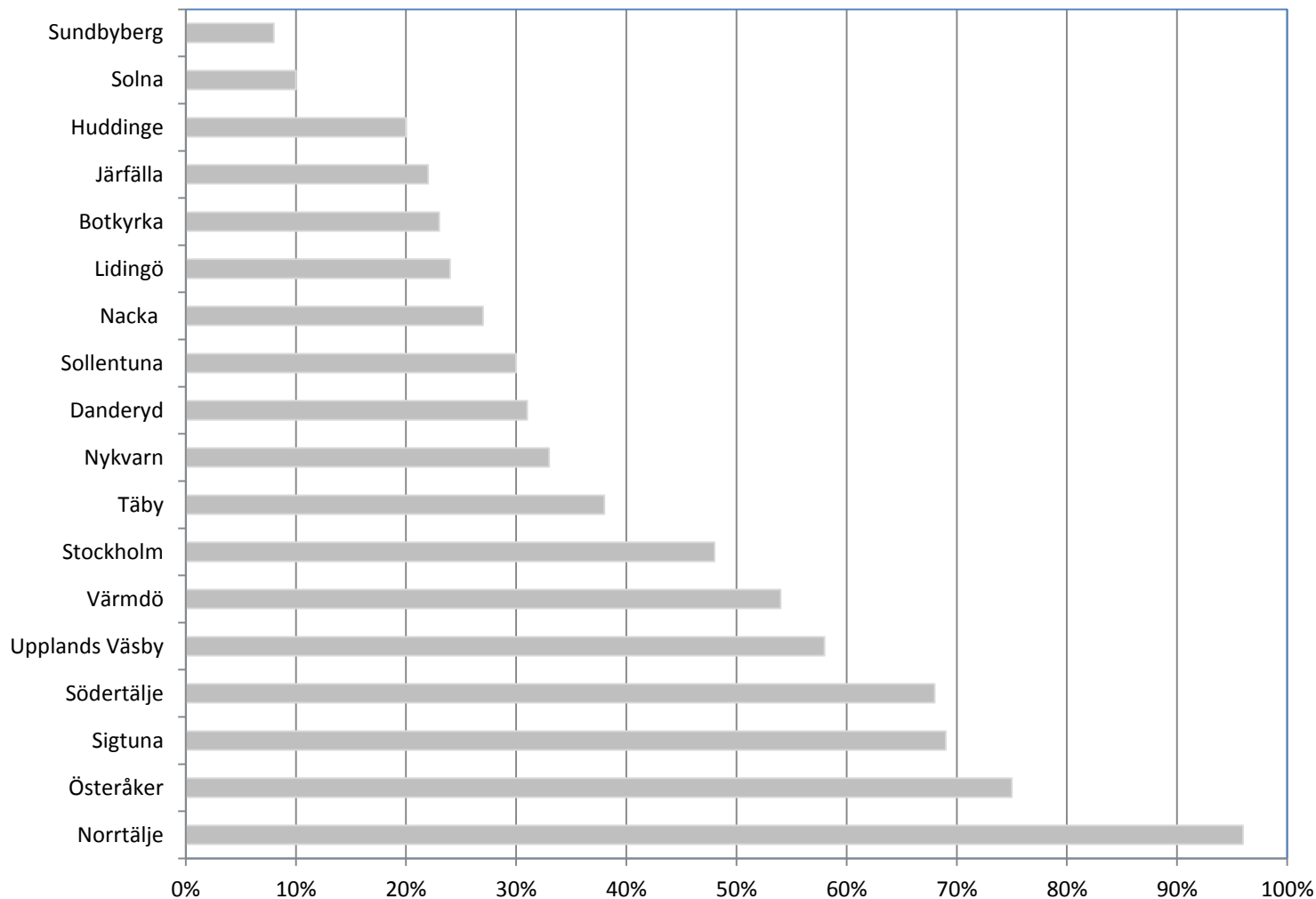
(oavsett huvudman, UEDB, okt 14)



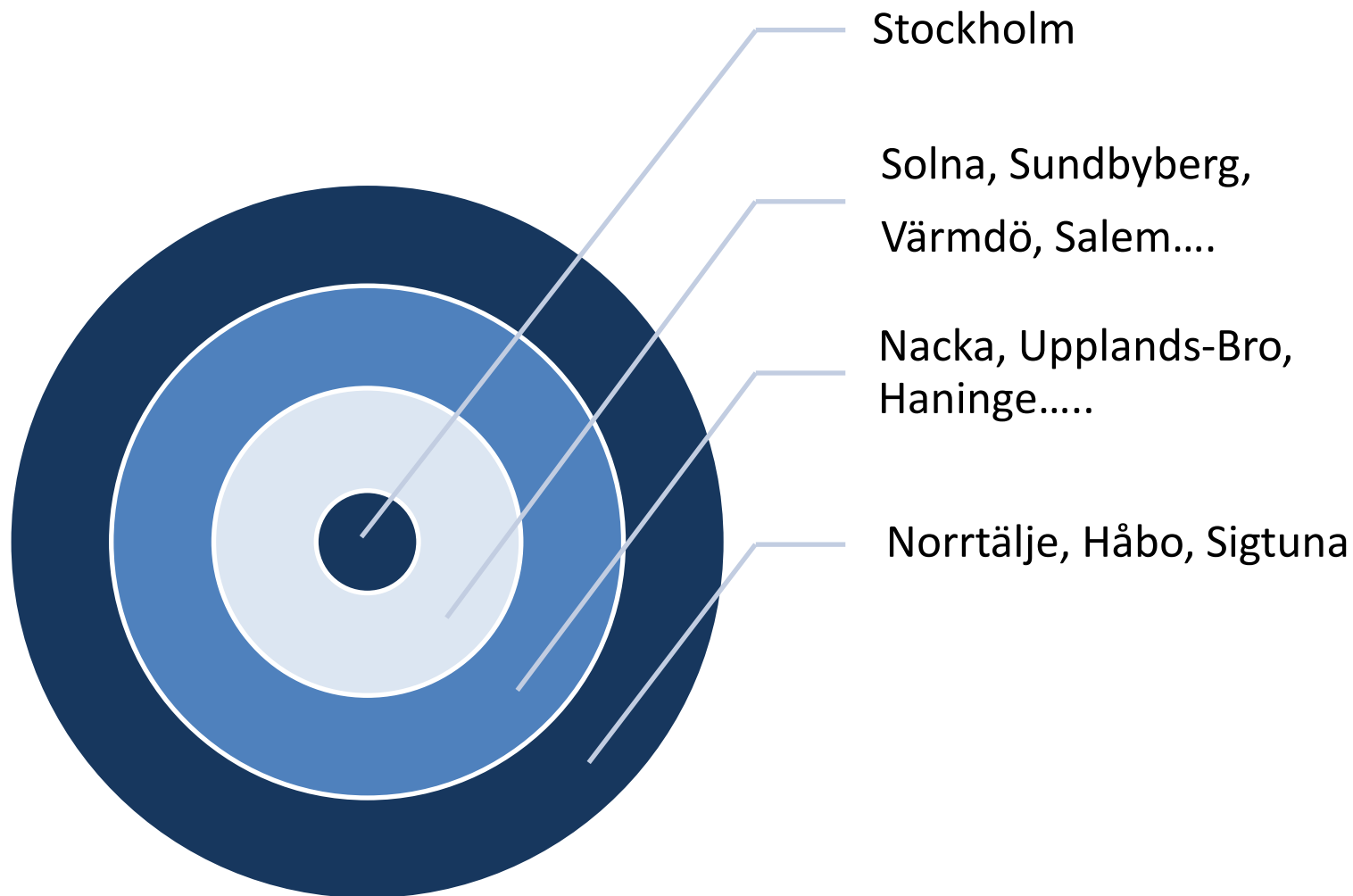
Andelen elever från hemkommunen i kommunens egen gymnasieskola (UEDB, okt 14)



Andelen elever från hemkommunen där fristående skola är belägen (UEDB, okt 14)



Skillnader i sökmönster



Tid för reflektion

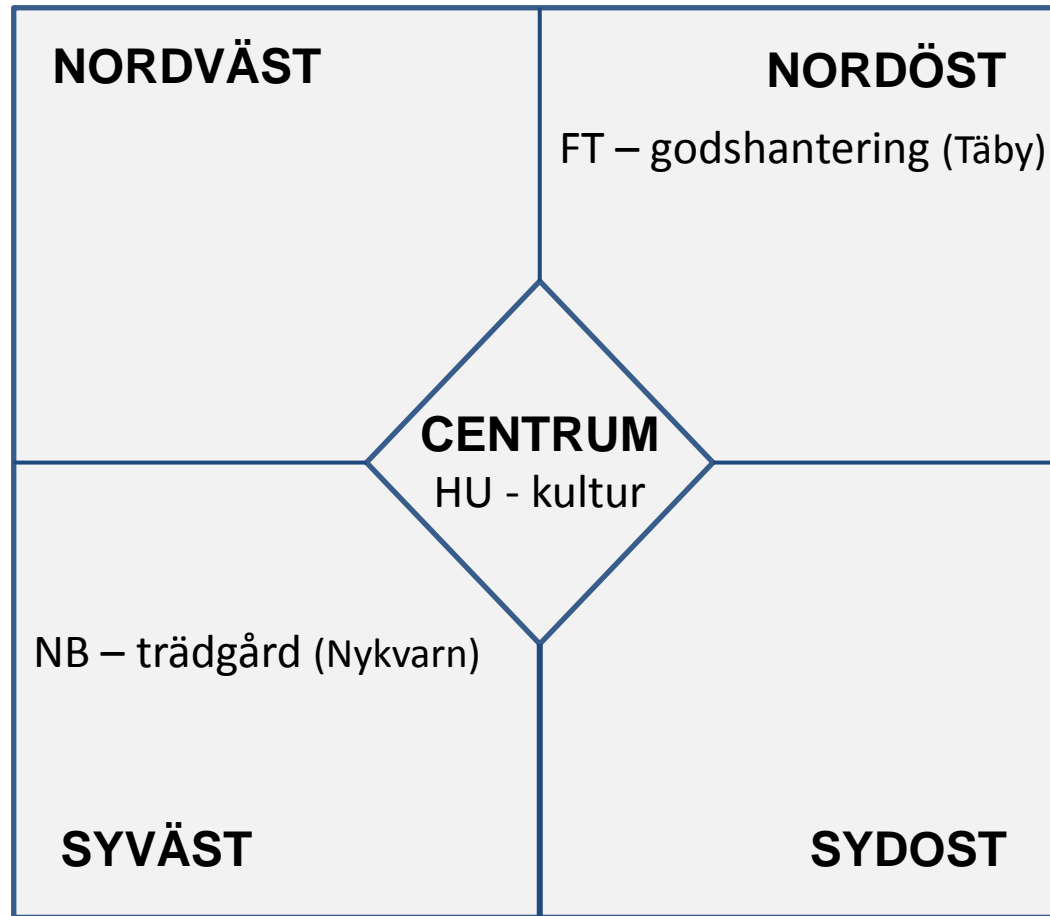
- Vad får du för tankar utifrån det du hört?
- Samtala med din bordsgranne i fem minuter

Dagens utbud

- Erbjuds allt, tillgängligt för alla? Ökade elevkullar, vad innebär det? Yrkesprogrammen och arbetsmarknaden?

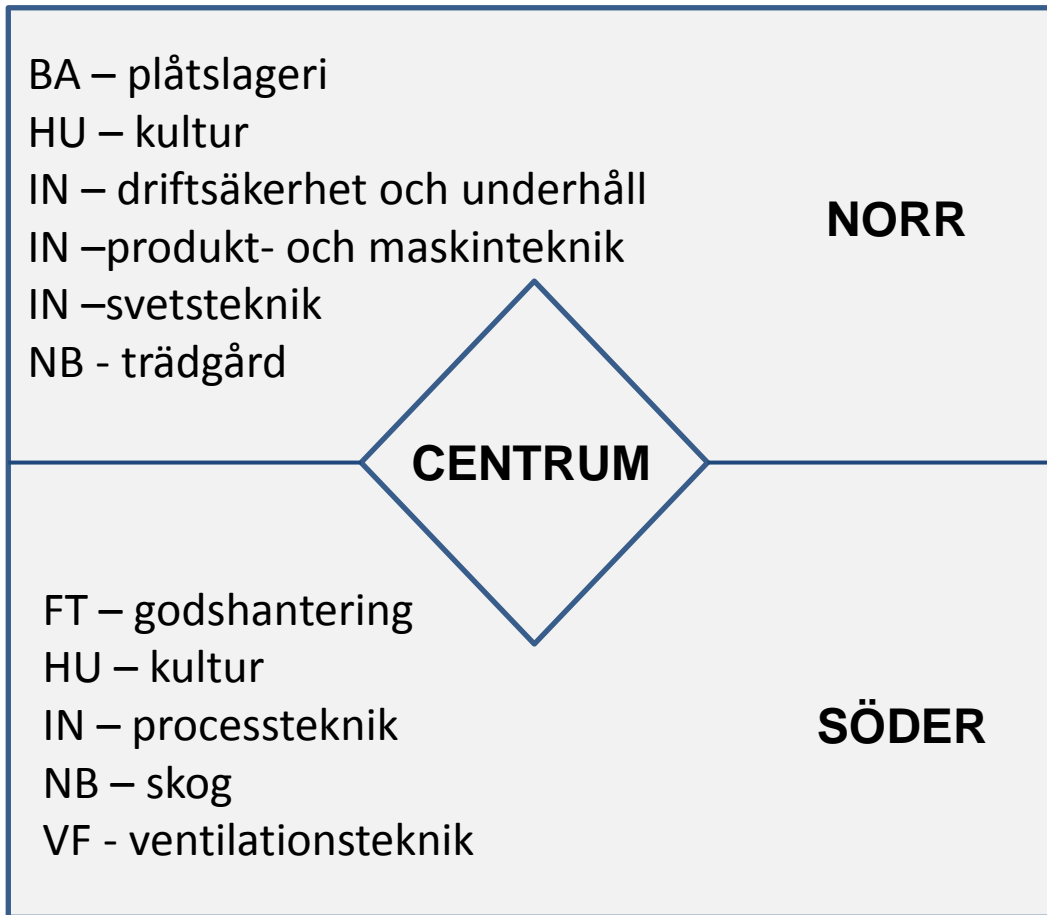
Inriktningar som bara finns på ett ställe

(inför omvalsperioden 2015)



Inriktningar som saknas i delgeografiskt område

(inför omvalsperioden 2015)



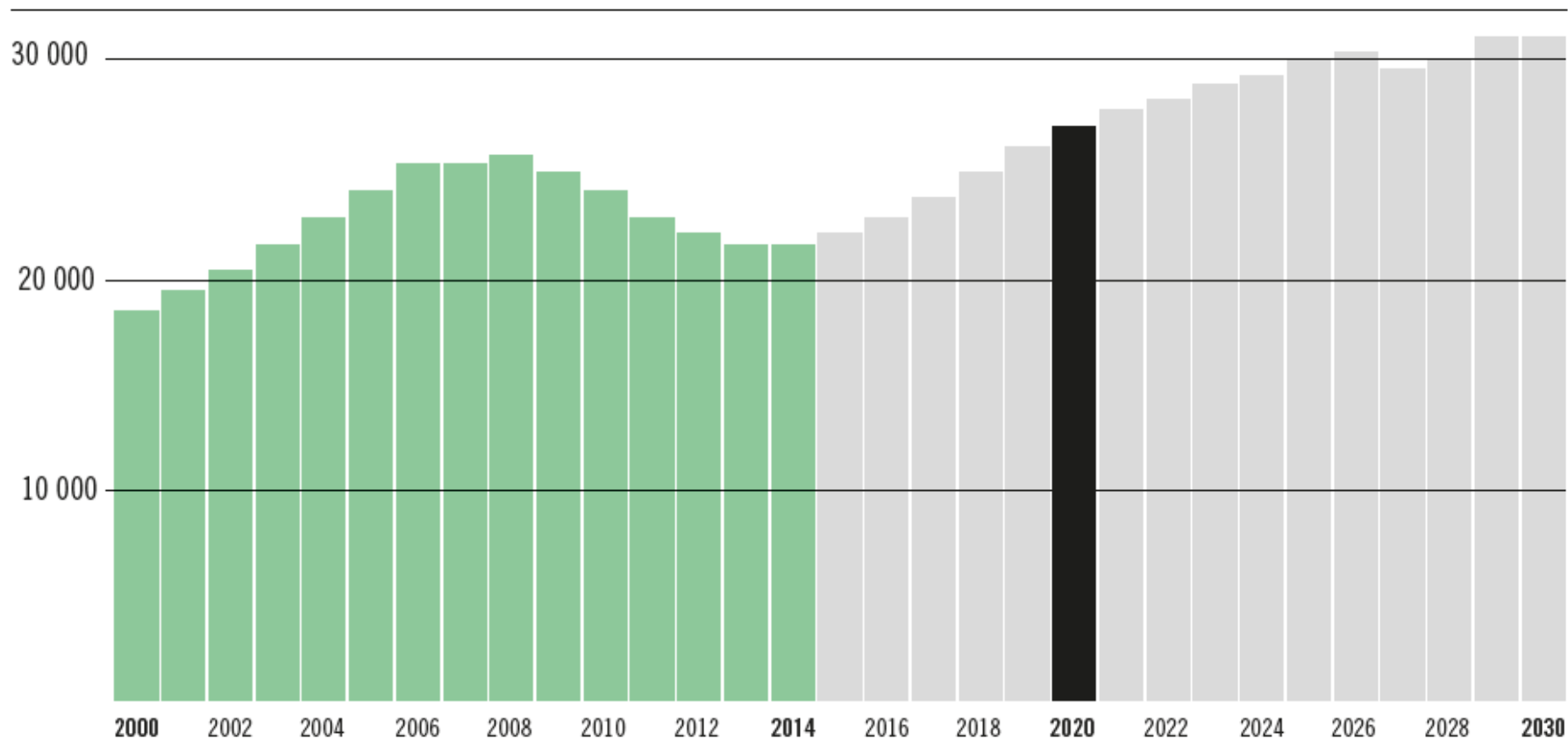
CENTRUM

- BA – anläggningsfordon
- BF – socialt arbete
- EE – energiteknik
- FT – karosseri och lackering
- HA – administrativ service
- HV – övriga hantverk
- IN – processteknik
- IN – svetsteknik
- IN – produkt-och maskinteknik
- NB – lantbruk
- NB - trädgård

Ökat antal elever

- Vad innebär det?

Framskrivning antal 16-åringar 2000 - 2030



Antal elever 2020?

Högskoleförberedande program	Antagna 2014	2011 - 2014	Platser 2014	2011-2014	Diff	Ökat antal 2020
Ekonomiprogrammet	3 504	22%	3 750	14%	246	1 568
Humanistiska programmet	204	-35%	231	-35%	27	113
Estetiska programmet	1769	-17%	2187	-22%	418	914
International Baccalaureate	165	-5%	217	-3%	52	135
Naturvetenskapsprogrammet	3 980	-5%	4 404	-7%	424	1 884
Samhällsvetenskapsprogrammet	4 696	-8%	5 261	-11%	565	2 380
Teknikprogrammet	1 928	12%	2 208	2%	280	812
Summa	16 246	-2%	18 258	-6%	2 012	7806
Yrkesprogram	Antagna 2014	2011 - 2014	Platser	Platser	Diff	Ökat antal 2020
Barn- och fritidsprogrammet	398	-4%	548	-40%	150	180
Bygg- och anläggningsprogrammet	440	-40%	793	-27%	353	237
El- och energiprogrammet	911	-13%	1 148	-15%	237	451
Fordons- och transportprogrammet	420	8%	572	-17%	152	192
Handels- och administrationsprogrammet	399	-5%	573	-24%	174	192
Hantverksprogrammet	395	-28%	704	-35%	309	214
Hotell- o turismprogrammet	195	-27%	313	-27%	118	104
Industri tekniska programmet	97	76%	176	151%	79	45
Naturbruksprogrammet	387	5%	516	-15%	129	203
Restaurang- och livsmedelsprogrammet	333	-14%	523	-25%	190	158
VVS- och fastighetsprogrammet	226	-12%	411	4%	185	113
Vård- och omsorgsprogrammet	325	7%	509	0%	184	158
Summa	4 526	-14%	6 786	-16%	2 260	2247

Yrkesprogrammen

- utbud, dimensionering och arbetsmarknadens behov?

VVS- och fastighetsprogrammet

Inriktning	Antal elever	Tillgängligt utbud	Arbetsmarknadens efterfrågan	Regional bedömning - Behov av åtgärd?
Fastighetsteknik				
Ventilationsteknik				
Kyl- och värmepumpsteknik				
VVS				

Vård- och omsorgsprogrammet

Arbetsmarknadens efterfrågan

Ca 1 500 per/år

Tillgång genom utbildningssystemet

Via
gymnasieskolan

Ca 300 per/år

Via
Vuxenutbildning

Ca 600 per /år

Kommer in i yrket på annat sätt

- Inflyttning?
- Pendling?
- Utrikes födda?
- Arbetsgivaren utbildar?

Reflektion

- Hur säkerställer vi ett brett utbud inom rimligt avstånd för våra gymnasieelever? Vad menar vi med tillgänglighet och vad är rimligt avstånd? (bord 1, 2, 3)
- Hur ska arbetsmarknadens efterfrågan påverka utbudet på inriktningsnivå? (bord 4, 5, 6)

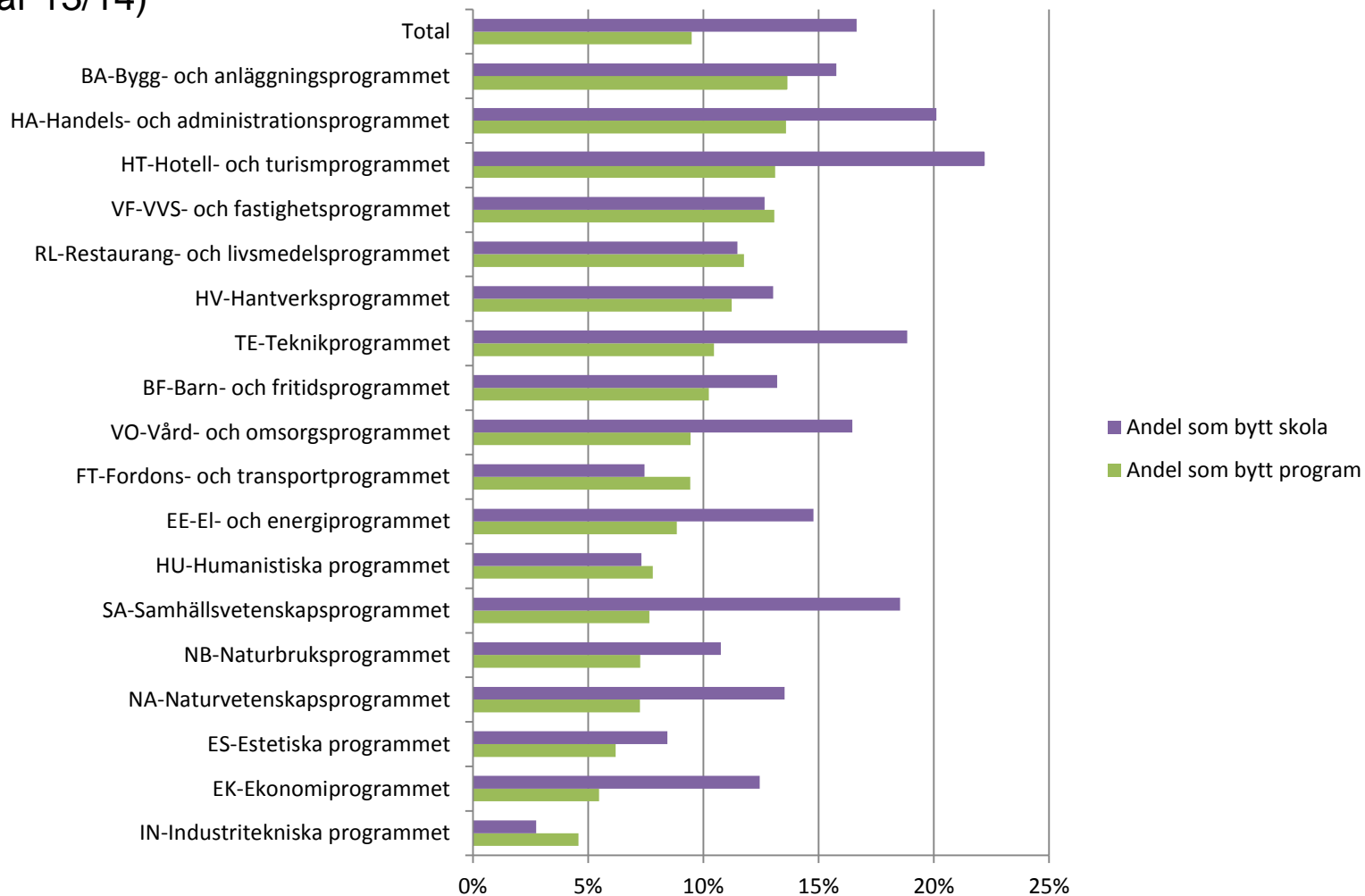
Resultat och genomströmning

Vad händer under gymnasietiden? Hur går det för eleverna?

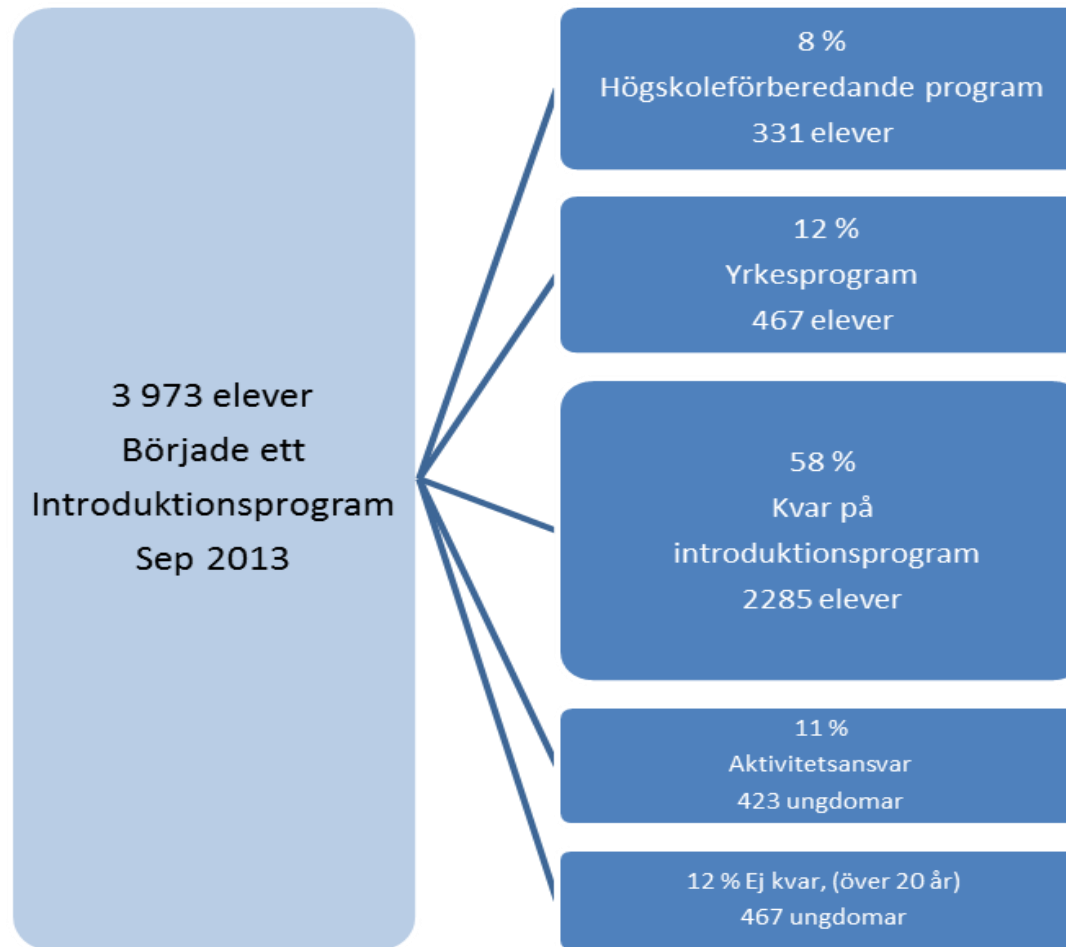
Vad händer efter gymnasiet?

Byten åk 1

(UEDB, läsår 13/14)



Hur går det för elever som börjar ett introduktionsprogram - uppföljning ett år senare



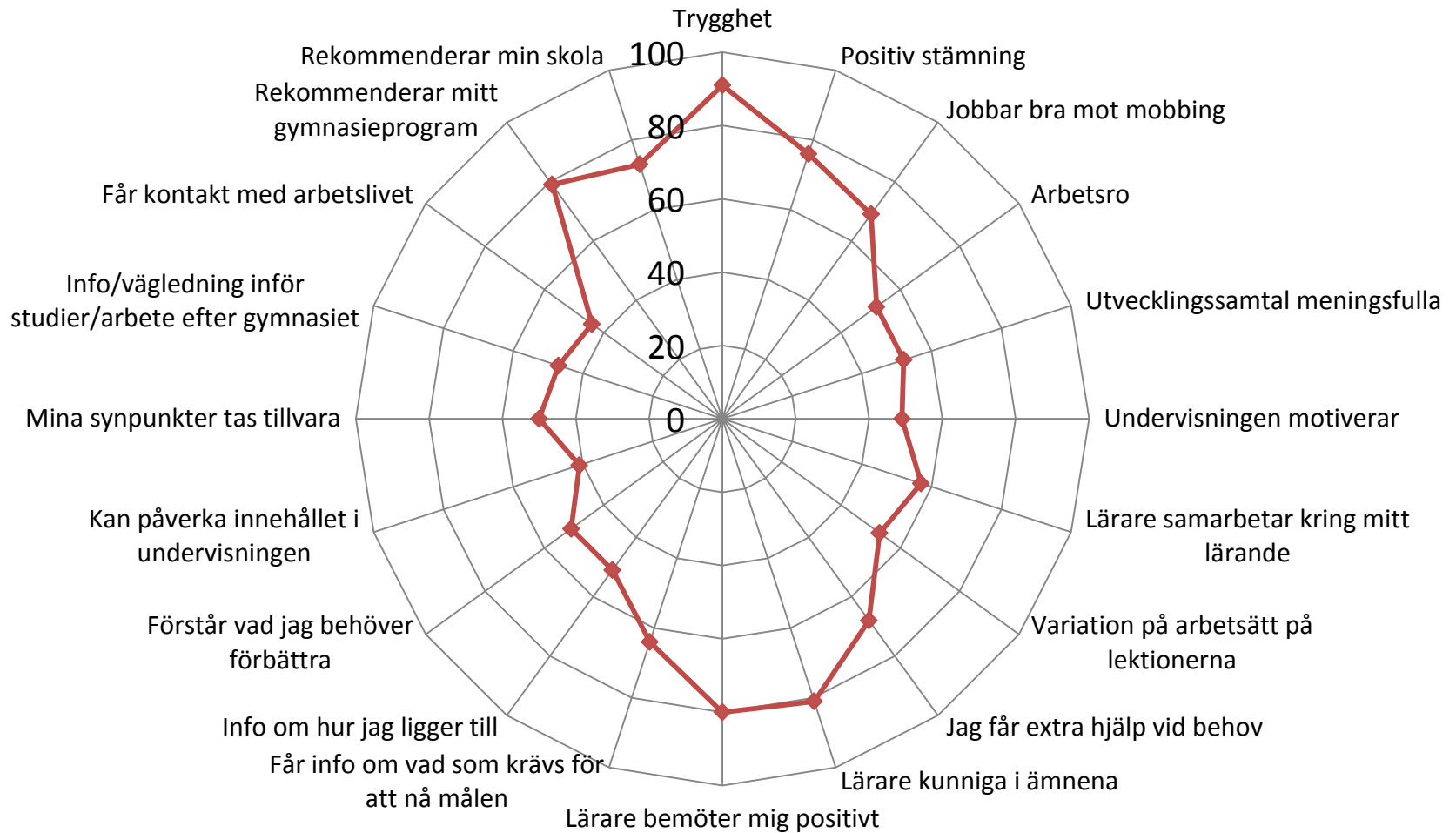
Resultat

Andel elever
som tagit
examen efter tre
år, första kullen
i nya gymnasie-
skolan
(Källa Skolverket)

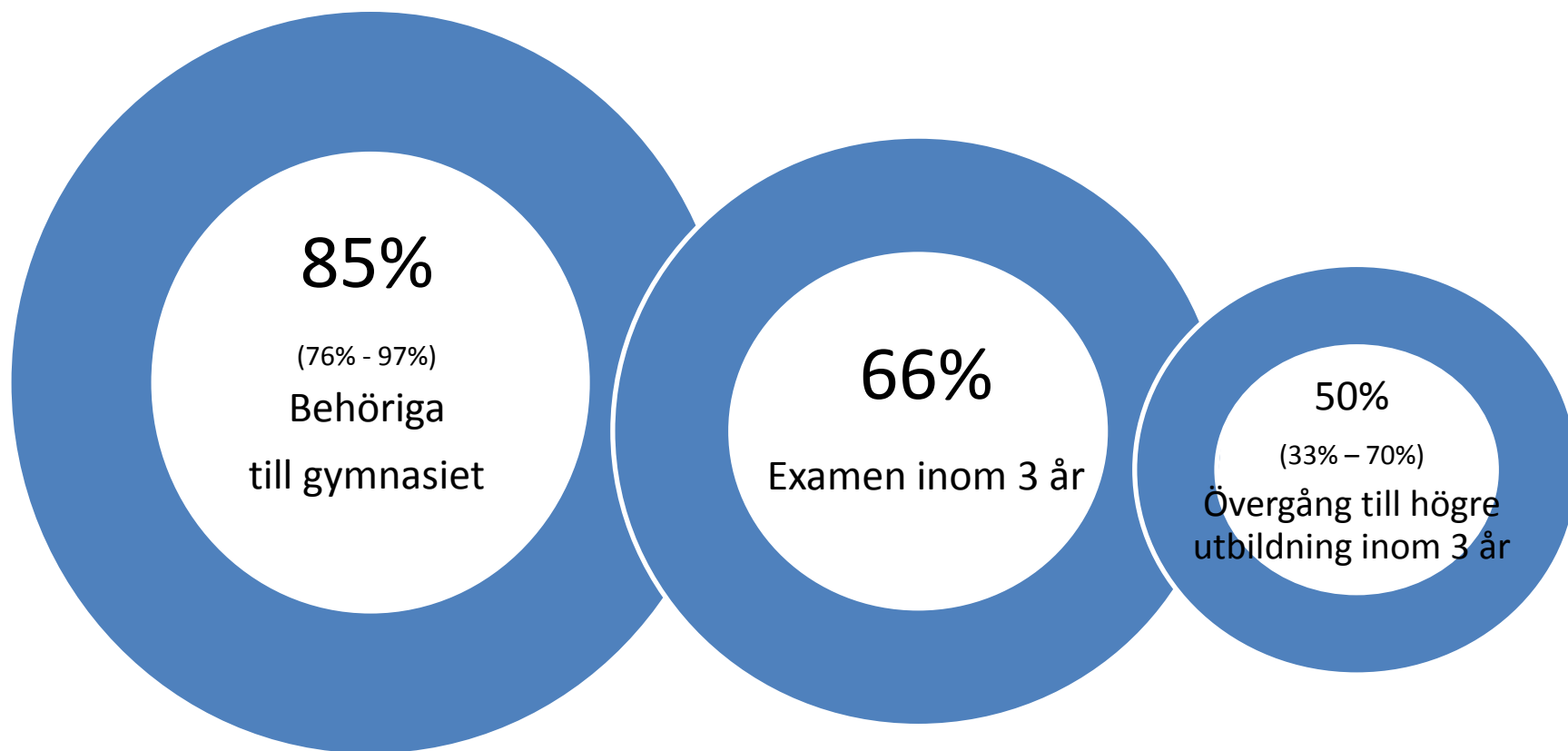
Program	Totalt antal	Andel (%) med examen inom 3 år, år 2014 (GY11)
Gymnasieskolan totalt	23551	59,0
Nationella program totalt	20791	66,4
Yrkesprogram	4360	56,0
Barn- och fritidsprogrammet	329	56,8
Bygg- och anläggningsprogrammet	570	55,1
El- och energiprogrammet	908	59,6
Fordons- och transportprogrammet	265	51,7
Handels- och administrationsprogrammet	343	58,0
Hantverksprogrammet	519	50,5
Hotell- och turismprogrammet	208	58,2
Industri tekniska programmet	36	61,1
Naturbruksprogrammet	337	59,6
Restaurang- och livsmedelsprogrammet	332	53,3
Riksrekryterande utbildningar	58	50,0
VVS- och fastighetsprogrammet	234	55,1
Vård- och omsorgsprogrammet	221	54,8
Högskoleförberedande program	16431	69,2
Ekonomiprogrammet	2846	72,2
Estetiska programmet	2078	64,8
Humanistiska programmet	308	74,0
International Baccalaureate	246	47,2
Naturvetenskapsprogrammet	4181	75,6
Samhällsvetenskapsprogrammet	5136	67,7
Teknikprogrammet	1636	60,5

Vad tycker eleverna om sin gymnasieskola?

(andel positiva, jämför gymnasieskola 2015)



Genomströmning



Reflektion

- Målbild 2020 - avseende resultat och genomströmning i gymnasieskolan?
- Vilka möjligheter finns att utjämna skillnader inom regionen avseende skola, kommun, kön, föräldrars utbildningsnivå och nyanlända ungdomar?

Så går vi vidare

- Rapport – kunskapsunderlag 1 juni 2015
- Gemensam målbild 2020
- Fördjupad kunskap och dialog kring yrkesprogrammen – oktober 2015
- Gymnasiemässan – november 2015
- Årlig dialogprocess – april/oktober

A blurred crowd of people walking at night, likely in a city or public square. The image is dark, with some lights visible in the background. The text 'VIVÄXER IHOP' is overlaid in white, bold, sans-serif font in the center of the image.

VIVÄXER IHOP