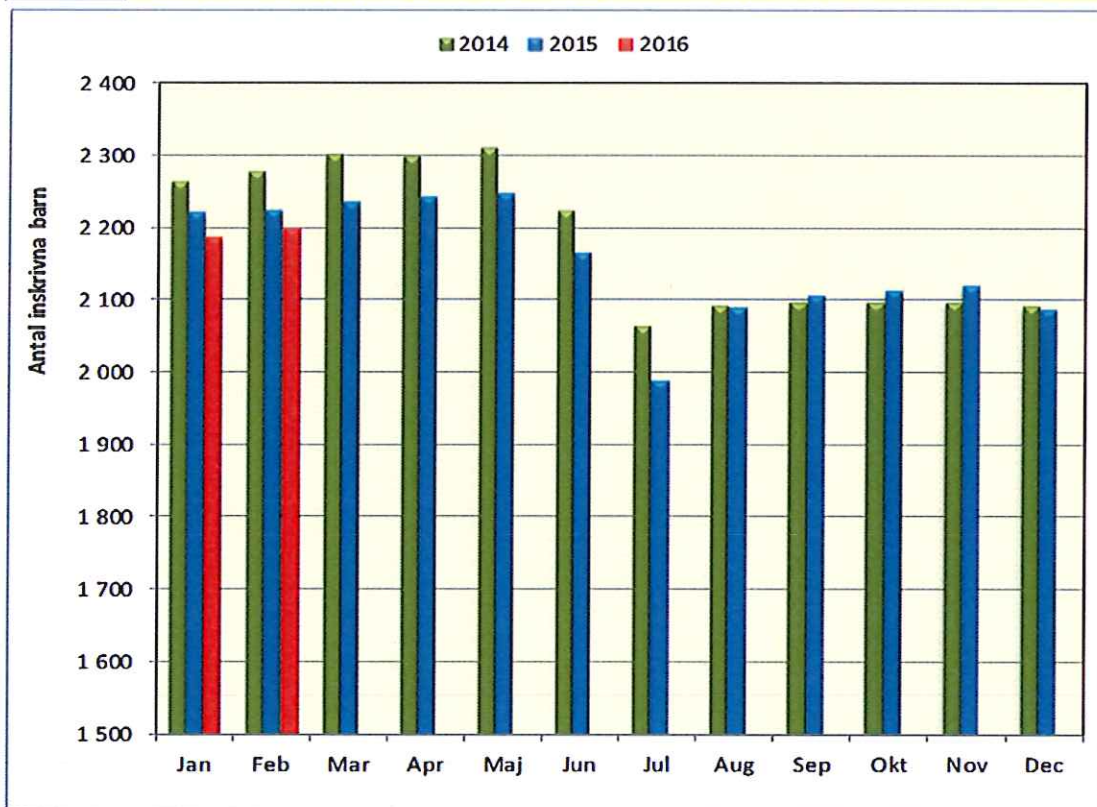


Prestationsbilaga till månadsrapport februari - 2016

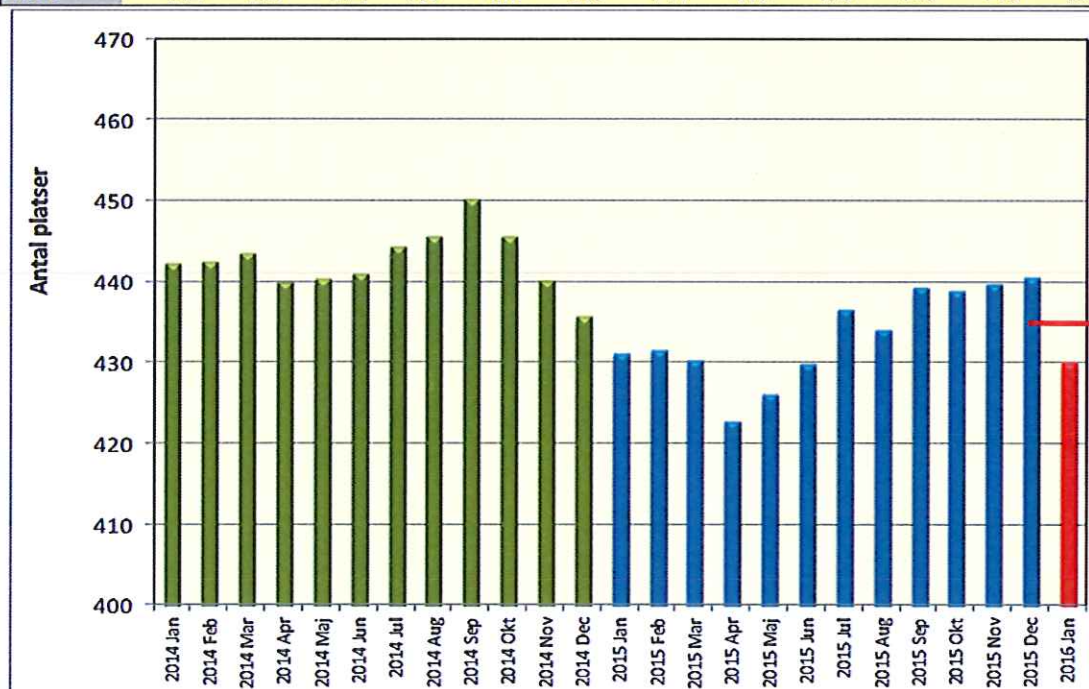
Antal inskrivna barn i förskolan

	Jan	Feb	Mar	Apr	Maj	Jun	Jul	Aug	Sep	Okt	Nov	Dec
2016	2 188	2 198										
2015	2 222	2 225	2 235	2 244	2 248	2 167	1 990	2 092	2 108	2 114	2 122	2 089
2014	2 265	2 278	2 301	2 299	2 312	2 225	2 066	2 093	2 097	2 099	2 099	2 093



Antal platser i vård- och omsorgsboende

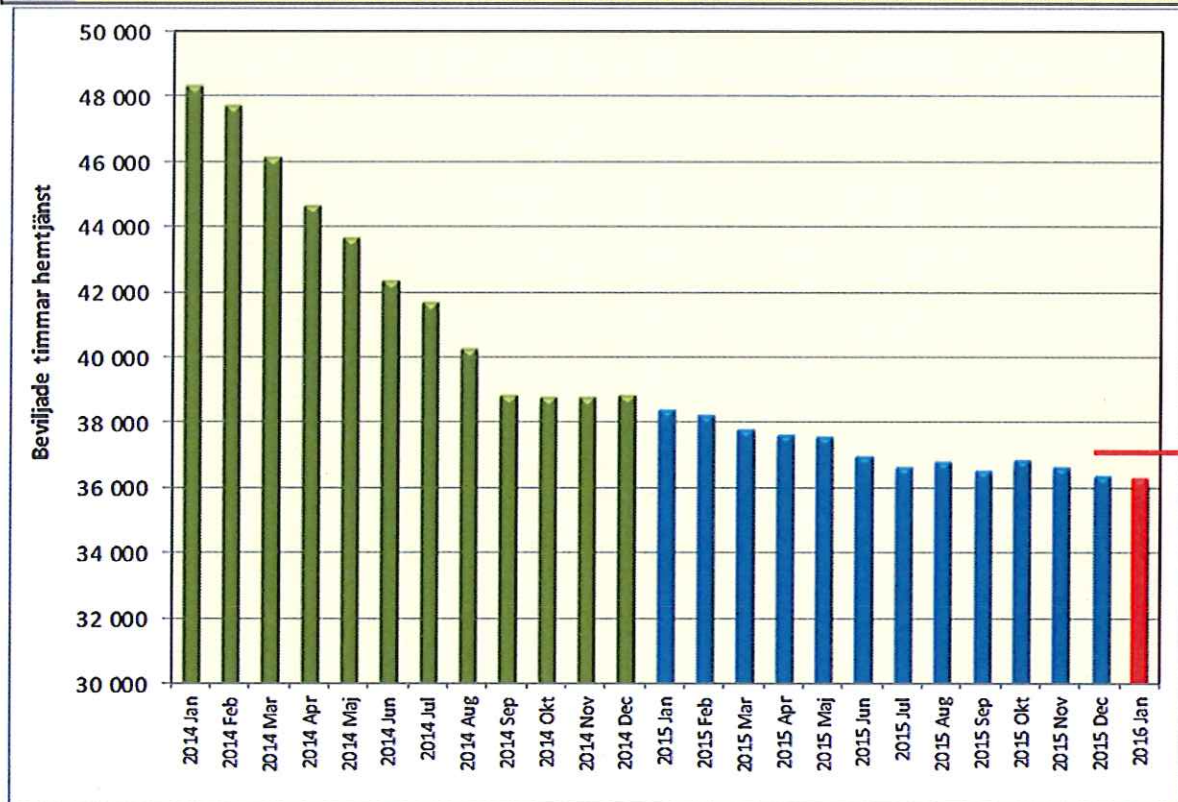
	Jan	Feb	Mar	Apr	Maj	Jun	Jul	Aug	Sep	Okt	Nov	Dec
2016	430											
2015	431	432	430	423	426	430	437	434	439	439	440	441
2014	442	443	444	440	440	441	444	446	450	446	440	436



← 433 budget 2016

Beviljade timmar hemtjänst inkl servicehus inom äldreomsorgen

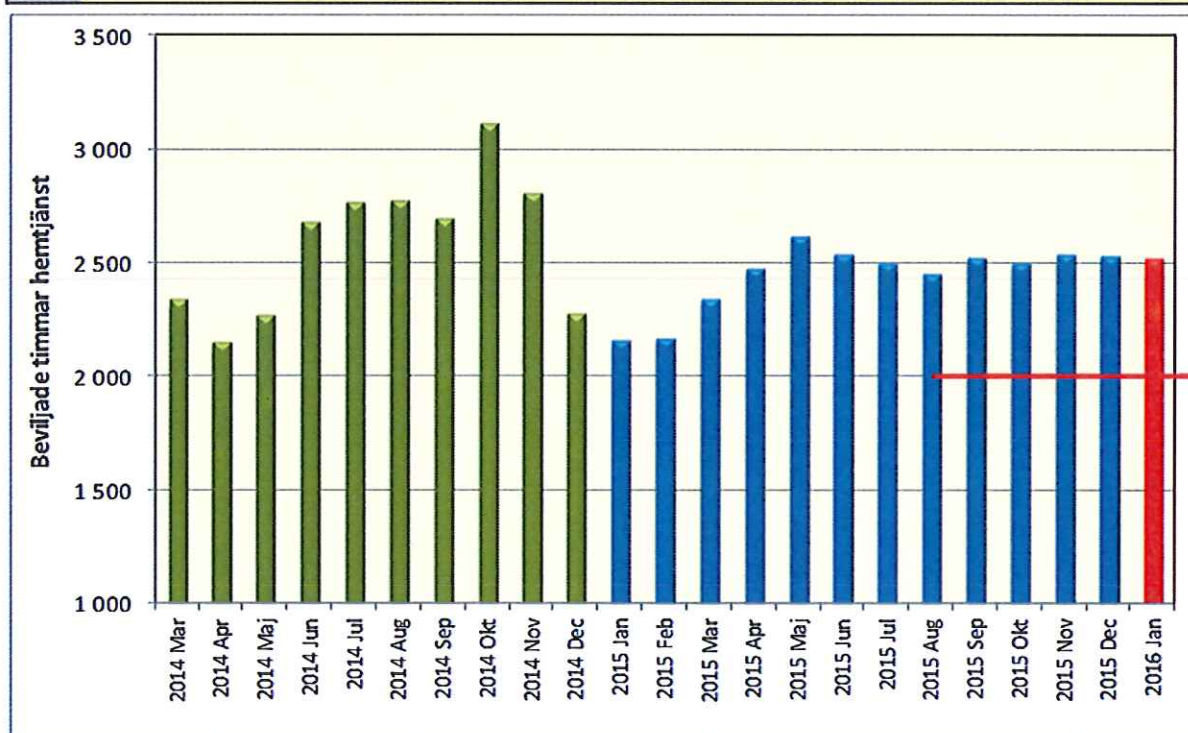
	Jan	Feb	Mar	Apr	Maj	Jun	Jul	Aug	Sep	Okt	Nov	Dec
2016	36 351											
2015	38 445	38 279	37 821	37 642	37 629	37 005	36 658	36 850	36 565	36 874	36 652	36 378
2014	48 384	47 780	46 163	44 713	43 688	42 381	41 723	40 315	38 886	38 813	38 821	38 869



37 160 budget 2016

Beviljade timmar hemtjänst, stöd och service till personer med funktionsnedsättning

	Jan	Feb	Mar	Apr	Maj	Jun	Jul	Aug	Sep	Okt	Nov	Dec
2016	2 524											
2015	2 164	2 175	2 349	2 479	2 623	2 544	2 500	2 460	2 528	2 507	2 543	2 537
2014			2 344	2 156	2 277	2 688	2 773	2 784	2 704	3 119	2 815	2 283



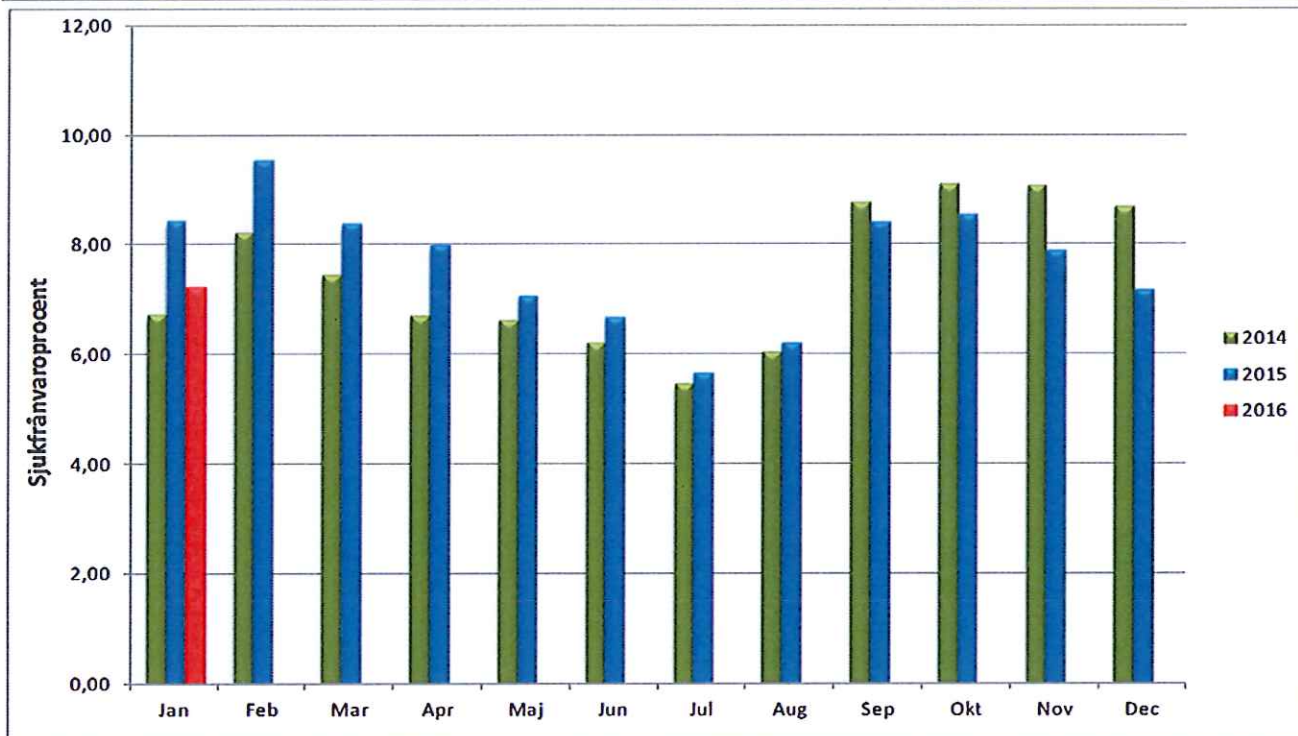
2 000 budget 2016

Sjukfrånvaro per månad

Kungsholmen SDF totalt

Procent

	Jan	Feb	Mar	Apr	Maj	Jun	Jul	Aug	Sep	Okt	Nov	Dec
2016	7,22											
2015	8,42	9,54	8,38	7,98	7,07	6,67	5,65	6,22	8,39	8,53	7,87	7,17
2014	6,72	8,22	7,43	6,70	6,61	6,22	5,47	6,05	8,76	9,10	9,05	8,69



Sjukfrånvaro per månad - Korttid dag 1-14

Kungsholmen SDF totalt

Procent

	Jan	Feb	Mar	Apr	Maj	Jun	Jul	Aug	Sep	Okt	Nov	Dec
2016	2,45											
2015	2,94	3,80	2,87	2,40	2,13	2,13	1,08	1,65	3,06	2,82	2,65	2,08
2014	2,59	3,76	3,00	2,31	2,43	1,92	1,15	1,69	3,34	2,86	2,45	2,74

