

# Stockholms stad Förskoleundersökning 2016



## Hässelby-Vällingby



2016-05-10

Capital of Scandinavia

Om undersökningen

Frågorna i enkäten

Inför läsning av rapporten

Svarsfrekvens

Sammanfattning av resultaten

Resultat

Övergripande resultat

Per år

Kommunala/fristående förskolor

Flickor/pojkar

Index per område, KF-indikator

Förskolorna per fråga

# Om undersökningen

- Undersökningen är en totalundersökning och riktas till samtliga vårdnadshavare med barn i förskola i Stockholm stad, både kommunalt drivna förskolor och enskilt drivna ingår i undersökningen. Syftet med undersökningen är att utveckla den pedagogiska kvaliteten i varje enskild förskola. Resultaten används även för att underlätta valet av förskola för vårdnadshavare i Stockholms stad genom att resultatet publiceras på stockholm.se.
- Undersökningen genomfördes med hjälp av postala utskick där möjlighet gavs att besvara undersökningen via en webblänk med personliga inloggningsuppgifter alternativt en postal enkät. Totalt genomfördes tre postala utskick varav det första två innehöll information om undersökningen samt inloggningsuppgifter till att svara via webblänk och det sista utskicket innehöll även en postal enkät. Undersökningen genomfördes under vecka 6-14 år 2016.
- Urvalet tillhandahölls av Stockholm stad och är hämtat från Stockholm stads register BOSKO. Urvalet innefattade barn som var mantalsskrivna i Stockholm samt inskrivna på förskolan i mitten av januari år 2016.
- Denna rapport visar resultaten för alla förskolor i Hässelby-Vällingby.
- Resultaten i rapporten jämförs med staden totalt samt mellan år 2014-2016 för stadsdelen, flickor och pojkar samt förskolornas regiform såvida minst 5 personer har svarat i respektive grupp.
- Antal svar för Hässelby-Vällingby är 2612 vilket ger en svarsprocent på 65 %.
- Totalt för Stockholm stad inkom 34046 svar, vilket ger en svarsprocent på 66 %.
- Undersökningen har genomförts av Markör Marknad & Kommunikation AB, projektledare Maria Eklund, maria eklund@markor.se

# Frågorna i enkäten

## Utveckling och lärande

1. Jag upplever att den pedagogiska miljön (material och dess tillgänglighet) på mitt barns förskola uppmuntrar till lek, utveckling och lärande.
2. Jag upplever att mitt barn uppmuntras till att utveckla sitt språk (utveckla sitt ordförråd, sin förmåga att berätta, ställa frågor, uttrycka tankar, att lyssna och utveckla sritskriftspråk).
3. Jag upplever att mitt barn uppmuntras till att utveckla sitt matematiska tänkande (mängd, antal, ordning, mätning, tid).
4. Jag upplever att mitt barn uppmuntras till att utveckla sin förståelse för naturvetenskapliga fenomen (sambanden i naturen mellan människor, växter, djur).
5. Jag upplever att mitt barn uppmuntras till att utveckla sin förmåga att skapa och uttrycka sig i olika former (lek, bild, rörelse, sång och musik, dans och drama).
6. Jag upplever att förskolan ger mitt barn möjlighet att ta del av och möta olika sorters kulturutbud på och utanför förskolan (genom att förskolan tar emot eller besöker teater, musik, dans, samarbetar med bibliotek eller besöker museer och liknande).

## Normer och värden samt barns inflytande

7. Jag upplever att mitt barn känner sig tryggt på förskolan.
8. Jag upplever att mitt barn uppmuntras till att utveckla sina sociala förmågor (utveckla sin empati, ansvarskänsla, tolerans och omtanke inför andra).
9. Jag upplever att barnen på förskolan ges lika möjligheter att utvecklas oberoende av kön, etnisk tillhörighet, religion eller funktionsnedsättning.
10. Jag upplever att personalen på förskolan bemöter mitt barn på ett respektfullt sätt.
11. Jag upplever att mitt barn uppmuntras till att ta eget initiativ och ansvar.
12. Upplever du att ditt barn har diskriminerats i förskolans verksamhet? \*
13. Har du tagit upp händelsen med personalen på din förskola?

## Samverkan med hemmet

14. Mitt barns utveckling och lärande dokumenteras och synliggörs.
15. Jag har möjlighet till delaktighet och inflytande i verksamheten (genom utvecklingssamtal, föräldramöten och andra forum).
16. Jag känner mig välkommen att ställa frågor och framföra synpunkter på verksamheten.
17. Jag har fått information om förskolans mål och arbetsätt.
18. Jag upplever att personalen på förskolan bemöter mig på ett respektfullt sätt.
19. Upplever du att du som vårdnadshavare blivit diskriminerad i kontakt med förskolans verksamhet? \*
20. Har du tagit upp händelsen med personalen på din förskola?

## Kost, rörelse och hälsa

21. Jag är nöjd med informationen jag får om maten på förskolan.
22. Jag upplever att mitt barns förskola serverar en varierad och näringsrik mat.
23. Jag upplever att mitt barn uppmuntras till fysiska aktiviteter.

## Övriga frågor

24. Jag upplever att förskolan i sin helhet är trygg och säker för mitt barn.
25. Jag är som helhet nöjd med mitt barns förskola.
26. Jag kan rekommendera mitt barns förskola.

\* *Diskriminering innebär att ett barn eller en förälder missgynnas (det vill säga inte behandlas på samma sätt som andra barn eller föräldrar) direkt eller indirekt, av skäl som har samband med någon av diskrimineringsgrunderna. Diskrimineringsgrunderna, som följer av lag, är kön, könsöverskridande identitet eller uttryck, etnisk tillhörighet, religion eller trosuppfattning, funktionshinder, sexuell läggning eller ålder. Konflikter mellan föräldrar och mellan barn faller utanför lagen och räknas inte som diskriminering.*

# Inför läsning av rapporten

- Diagrammen visar andelen av de som svarat och som har avgivit ett betyg (1-5). Andelarna beräknas exklusive "vet ej-svar". Det innebär att summan av betyget 1,2, 3, 4 och 5 (instämmer inte alls-instämmer helt) summerar till 100 procent, avrundningar till närmaste heltal har gjorts för respektive betyg vilket innebär att en summering av heltalen inte nödvändigtvis summerar till 100 procent.
- "Vet ej" redovisas separat som andelen av de i målgruppen som avgivit svaret "vet ej". Syftet med att redovisa "vet ej" separat är att möjliggöra jämförelser mellan olika redovisningsgrupper och frågor. Inkluderas "vet ej" så påverkas andelen nöjda/mindre nöjda av hur stor andel som svarat vet ej vilket gör att en jämförelse mellan resultaten (tex. över åren) inte kan göras.
- Vid beräkning av resultaten används alltid årets urval och underlag som utgångspunkt. Detta innebär bland annat att om exempelvis ett index har förändrats i vilka frågor som ingår räknas tidigare års resultat om baserat på de frågor som ingår i årets undersökning.
- Index per område är en sammanvägning av andelen nöjda (betyg 4 + 5) per aktuellt frågeområde och mäts i skalan 0-100.
- KF-indikator är andelen nöjda (betyg 4 + 5) svar på frågan *Jag är som helhet nöjd med mitt barns förskola* och mäts i skalan 0-100.
- Inga resultat redovisas i grupper med mindre än 5 svarande.
- Jämförelse mellan tidigare års undersökningar görs där så är möjligt, se *frågorna i enkäten* för specifikation.

# Svarsfrekvens

Stockholm stad	Svarsfrekvens (%) 2016	Svarsfrekvens (%) 2015	Svarsfrekvens (%) 2014	Antal svar 2016	Urval netto 2016	Antal svar 2015	Urval netto 2015	Antal svar 2014	Urval netto 2014
<b>Stockholm stad totalt</b>	66	69	72	34046	51249	34695	50135	36364	50415
Hässelby-Vällingby	65	67	68	2612	4014	2616	3883	2638	3856
Hässelby-Vällingby flickor	66	68	68	1264	1926	1250	1850	1257	1841
Hässelby-Vällingby pojkar	65	67	69	1348	2088	1366	2033	1381	2015
Hässelby-Vällingby kommunal regi	72	74	73	1759	2433	1760	2384	1702	2328
Hässelby-Vällingby fristående regi	54	57	61	853	1581	856	1499	936	1528
040361 Förskolan Skorstenen, Gudmundrågatan 12	66	80	77	51	77	63	79	63	82
040461 Finsk Förskola Mumindalen, Vällingbyvägen 61	65	65	82	11	17	11	17	14	17
041011 Förskolan Kannan, Kanngjutargränd 24	77	71	74	49	64	44	62	51	69
041021 Förskolan Zinket, Kanngjutargränd 24 A	62	30		45	73	16	54		
041102 Allmänna förskolan Grimstagatan 57	53	54		8	15	7	13		
041441 Förskolan Futurum, Solleftegatan 14	68	71	76	21	31	22	31	25	33
041461 Förskolan Mumindalen, Vällingbyvägen 61	69	68	85	25	36	23	34	29	34
041471 Förskolan Planket, Multrågatan 49	72	67	72	49	68	42	63	49	68
041481 Förskolan Äventyret, Söderberga Gårdsväg 21a	72	65	72	57	79	52	80	57	79
041491 Allergiförskolan Viljan, Söderberga Allé 1	93	77	57	13	14	10	13	8	14
041511 Förskolan Grönkulla, Vällingbyvägen 145	78	85	83	32	41	35	41	34	41
041521 Förskolan Tabulatorn, Håsjögränd 8-12	65	65		57	88	50	77		
042011 Förskolan Griffeltavlan, Skattegårdsvägen 71	60	75	78	39	65	48	64	50	64
042021 Förskolan Skattgömmen, Skattegårdsvägen 75	77	76	88	40	52	37	49	45	51
042041 Förskolan Klisterburken, Jämtlandsgatan 181	65	58	58	53	82	48	83	47	81
042047 Käpphästen, Lyckselevägen	100	80	81	21	21	16	20	17	21
042057 Förskolan Astronauterna, Multrågatan 34	55	36		6	11	4	11		
042091 Autismförskolan Skatten, Bräckegatan 12	71	83	83	5	7	5	6	5	6
042101 Förskolan Regnbågen, Bräckegatan 12	80	88	57	12	15	14	16	12	21
042201 Förskolan Abisko, Abiskovägen 8	75	94	92	27	36	32	34	33	36
043001 Förskolan Gröna Katten, Enspännargatan 1	89	79	81	31	35	26	33	26	32
043011 Förskolan Bikupan, Olle Engkvists väg 12	58	69	89	15	26	24	35	32	36
043021 Förskolan Lönneberga, Astrakangatan 106	82	88	74	27	33	30	34	25	34
043041 Förskolan Äppelgården, Beata Sparres gränd 22	39	70	61	26	66	43	61	39	64
043061 Förskolan Villekulla, Liljeörmsgatan 35 a	83	82	81	49	59	53	65	54	67
043071 Förskolan Astrakanen, Astrakangatan 125	100	97	97	36	36	34	35	34	35
043081 Förskolan Pastellen, Ormängsgatan 71	45	63	78	17	38	26	41	38	49
043091 Förskolan Mirabell	48	48	44	32	66	31	65	4	9
043101 Förskolan Måbär, Måbärsstigen 39	68	65	75	63	93	59	91	70	93
043111 Förskolan Aprikos, Aprikosgatan 64-68	70	69	70	28	40	29	42	30	43
043141 Förskolan Fyrklöveren, Fyrklöversbackarna 14	52	56	56	17	33	15	27	18	32
043151 Förskolan Borgen, Friherregatan 7	64	75	81	30	47	33	44	38	47
043161 Förskolan Lekrummet, Melongatan 24	72	48	70	31	43	21	44	31	44
043171 Förskolan Blomsterkungen, Blomsterkungsvägen 235	57	75	67	47	82	39	52	36	54
043201 Förskolan Gulsippan, Gulsippsgränd 6	77	72	79	58	75	43	60	52	66
043211 Förskolan Tärpilen, Tärpilsgränd 14	76	85	45	26	34	23	27	13	29
043221 Förskolan Älgen, Älghagsstigen 50	88	97	66	30	34	30	31	21	32
043241 Förskolan Snödroppen, Snödroppsgränd 27	100	93	60	30	30	26	28	18	30
043261 Förskolan Brandliljan, Brandliljegränd 3	61	85	69	43	71	56	66	46	67
043271 Förskolan Junibacken, Älvdalsvägen 42	82	98	62	54	66	62	63	42	68
043281 Förskolan Åkermyntan, Drivbänksvägen 1	84	88	39	42	50	44	50	19	49



# Svarsfrekvens

Stockholm stad	Svarsfrekvens (%) 2016	Svarsfrekvens (%) 2015	Svarsfrekvens (%) 2014	Antal svar 2016	Urval netto 2016	Antal svar 2015	Urval netto 2015	Antal svar 2014	Urval netto 2014
043291 Handikappsförskolan Skelman, Drivbänksvägen 1	83	75	33	5	6	3	3	4	2
043301 Förskolan Vårbrodden, Smedshagsvägen 5	97	91	84	33	34	29	29	32	26
043401 Förskolan Humlan, Njurundagatan 10-12	85	84	84	33	39	31	31	37	27
043407 Förskolan Sunnanäng, Loviselundsvägen	69	72	70	55	80	55	55	76	54
043817 Mästerkatten, Kvarnhagsgatan	50	74	81	20	40	26	26	35	30
043827 Pyslingen Förskolor - Sjöfågeln, Berghamnsvägen	51	52	52	32	63	34	34	65	33
043837 Pyslingen Förskolor - Giraffen, Blomodlarvägen	30	43	48	17	57	24	24	56	27
043847 Frilufts Förskolor Riddersborg, Riddersviksvägen	96	91	90	22	23	21	21	23	19
043857 Frilufts Förskolor Gläntan, Älvdalsvägen	90	92	68	45	50	45	45	49	36
043877 Frilufts Förskolor Dungen, Älvdalsvägen	76	68	53	35	46	32	32	47	27
043887 Förskolan Rödklövern, Rödklövernvägen	63	59	56	47	75	40	40	68	45
043897 Förskolan Kärleksörten, Blomodlarvägen	64	70	74	36	56	38	38	54	42
043907 Förskolan Strandrågen, Fagerstrand	44	60	69	21	48	27	27	45	35
044037 Björkbacken, Vinstavägen	49	52	80	43	87	44	44	85	69
044047 Ryttis, Ryttnästarevägen	70	78	84	38	54	40	40	51	43
044057 Pyslingen Förskolor - Järneken, Järneksvägen	67	76	76	39	58	44	44	58	44
044097 Förskolan Aprikosen AB, Aprikosgatan 3	44	47	48	30	68	29	29	62	33
044117 Albetol, Grimstagatan	31	36	38	16	52	20	20	55	21
044127 I Ur och Skur Vindivil, Kvickrotsgränd	74	68	69	25	34	23	23	34	24
044137 Kyrkans allm. Förskola.	63	59	68	19	30	17	17	29	21
044157 Dialog Förskolan, Gudmundrågatan	32	40	42	19	59	23	23	58	24
044177 Al-Azhar, Kirunagatan	32	25	32	15	47	10	10	40	13
044197 Strandens Förskola, Aprikosgatan	54	51	68	37	68	34	34	67	44
044201 Förskolan Västergök, Västergöksvägen 115	77	72	82	24	31	23	23	32	28
044211 Förskolan Draken, Ryttnästarevägen 91	97	76	85	33	34	26	26	34	29
044217 Förskolan Månen, Loviselundsvägen	33	34	27	14	42	14	14	41	10
045011 Förskolan Trollflöjten, Ullvidevägen 177	78	78	78	50	64	50	50	64	53
045021 Förskolan Juvelen, Skogsnävegränd 16	85	78	69	52	61	47	47	60	43
045031 Förskolan Galilei, Ivarskärrsvägen 119	76	80	78	38	50	39	39	49	40
045067 Torparmor, Torparmars Väg	70	76	84	57	81	62	62	82	69
045097 Piongränd AB, Piongränd	48	44	63	19	40	16	16	36	29
045117 Pyslingen Förskolor - Trolleborgen, Trollebondesg	48	52	56	43	90	47	47	90	51
045127 Mäster Karl, Mäster Karls väg 5	33	33	18	5	15	4	4	12	3
045137 Förskolan Ormen, Ormängsgatan	53	25	44	18	34	9	9	36	14
045147 Pyslingen Förskolor-Johannelund	31	49	52	28	89	44	44	89	43
045177 Kids2Home förskolor AB	60	56		15	25	14	14	25	
045187 Ekorrbacken	43			6	14				
045197 Pyslingen Vällingby Park	42			10	24				
045201 Förskolan Björnen, Ivarskärrsvägen 4 B	90	65	69	28	31	22	22	34	25
046021 Förskolan Kullerbyttnan, Tumultgränd 69	89	86	80	88	99	82	82	95	80
046501 Förskolan Renfanan, Renfanegränd 6	73	68	69	49	67	44	44	65	46

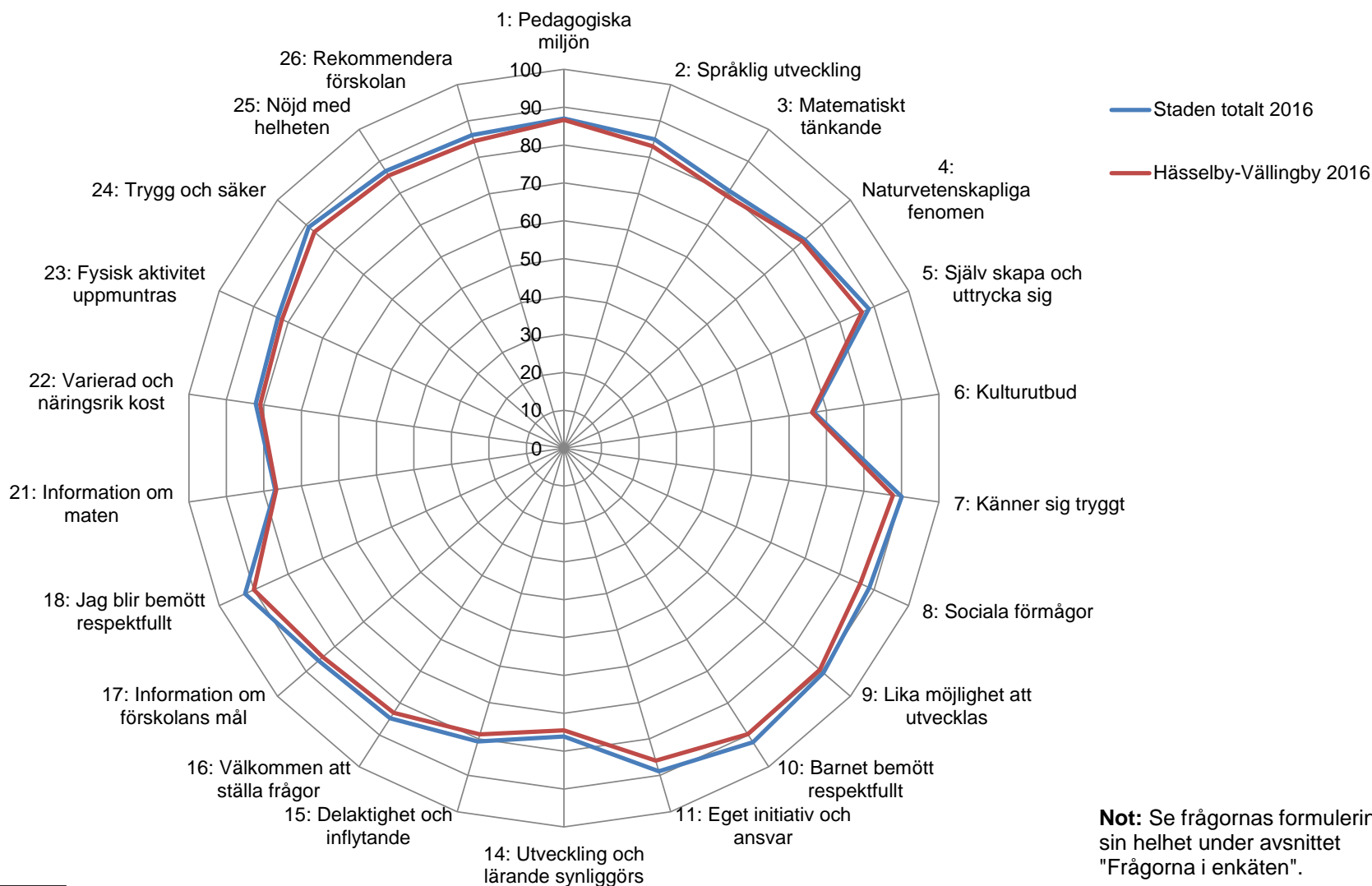
# Sammanfattning av resultaten

- Över tid är vårdnadshavarna i Hässelby-Vällingby generellt mer nöjda jämfört med år 2015.
- Jämfört med staden totalt är vårdnadshavarna i Hässelby-Vällingby generellt sett mindre nöjda år 2016.
- Index för området utveckling och lärande har utvecklats från 75 år 2014, 78 år 2015 till 81 år 2016 i Hässelby-Vällingby. För staden totalt är index 82 år 2016.
- Index för normer, värden samt barns inflytande har utvecklats från 86 år 2014, till 87 år 2015 samt 87 år 2016 i Hässelby-Vällingby. För staden totalt är index 90 år 2016.
- Index för området samverkan med hemmet har utvecklats från 80 år 2014, 81 år 2015 till 82 år 2016 i Hässelby-Vällingby. För staden totalt är index 84 år 2016.
- Index för området kost, rörelse och hälsa har utvecklats från 76 år 2014 till 78 år 2015 till 79 år 2016 i Hässelby-Vällingby. För staden totalt är index 80 år 2016.
- Index för området nöjdhet, trygghet och rekommendation har utvecklats från 84 år 2014, 84 år 2015 till 86 år 2016. För staden totalt är index 87 år 2016.
- 84 % av vårdnadshavarna i Hässelby-Vällingby instämmer i att de kan rekommendera deras barns förskola (82 % år 2015, 83 % år 2014). 86 % av vårdnadshavarna i staden totalt kan rekommendera förskolan år 2016.
- 87 % av vårdnadshavarna i Hässelby-Vällingby instämmer i att förskolan i sin helhet är trygg och säker (87 % år 2015, 85 % år 2014). 89 % av vårdnadshavarna i staden totalt instämmer i detta år 2016.
- 86 % av vårdnadshavarna i Hässelby-Vällingby är som helhet nöjd med förskolan (84 % år 2015, 83 % år 2014). 87 % av vårdnadshavarna i staden totalt är som helhet nöjda med förskolan år 2016.



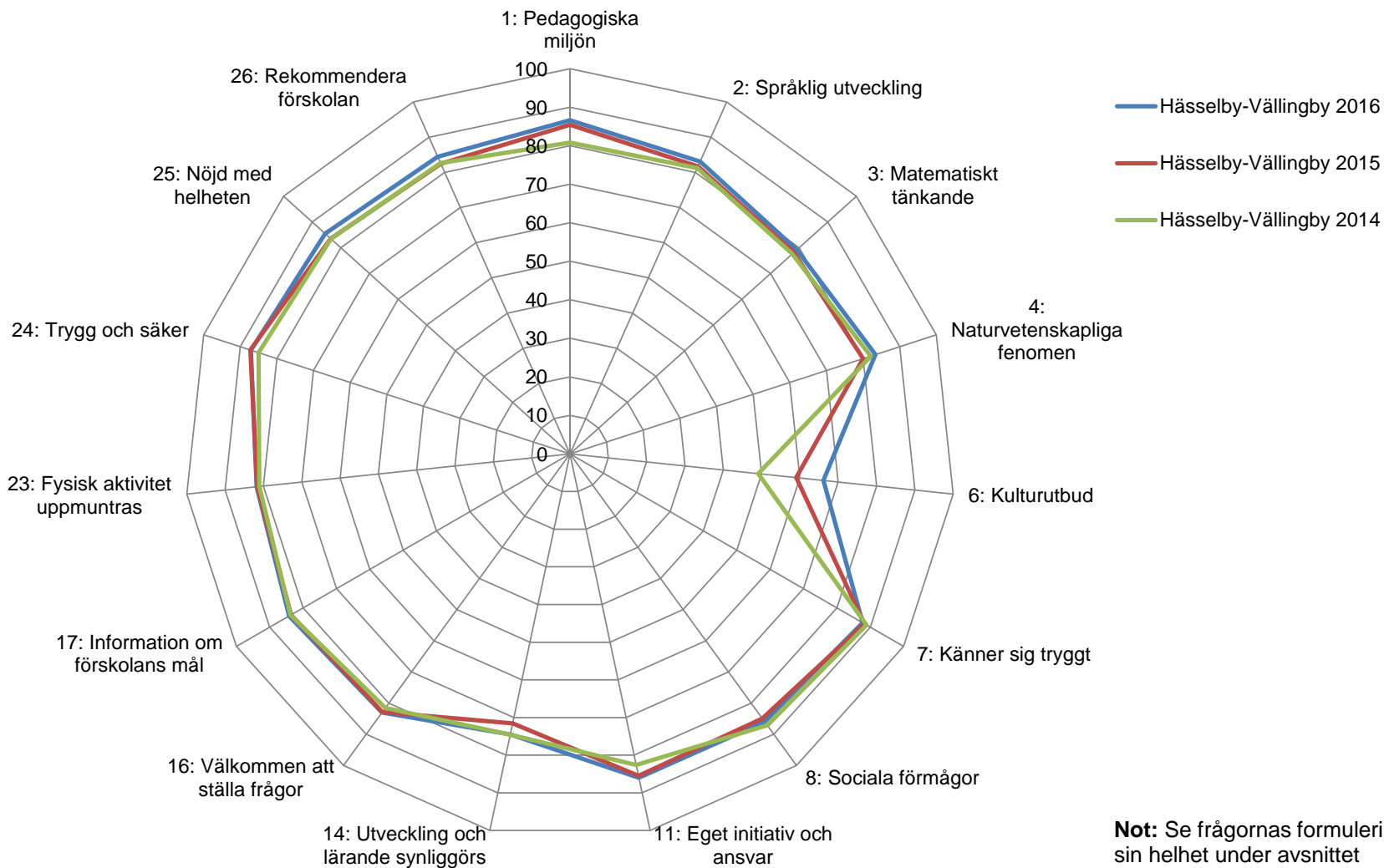
# Övergripande resultat

## Andel nöjda (betyg 4 + 5)



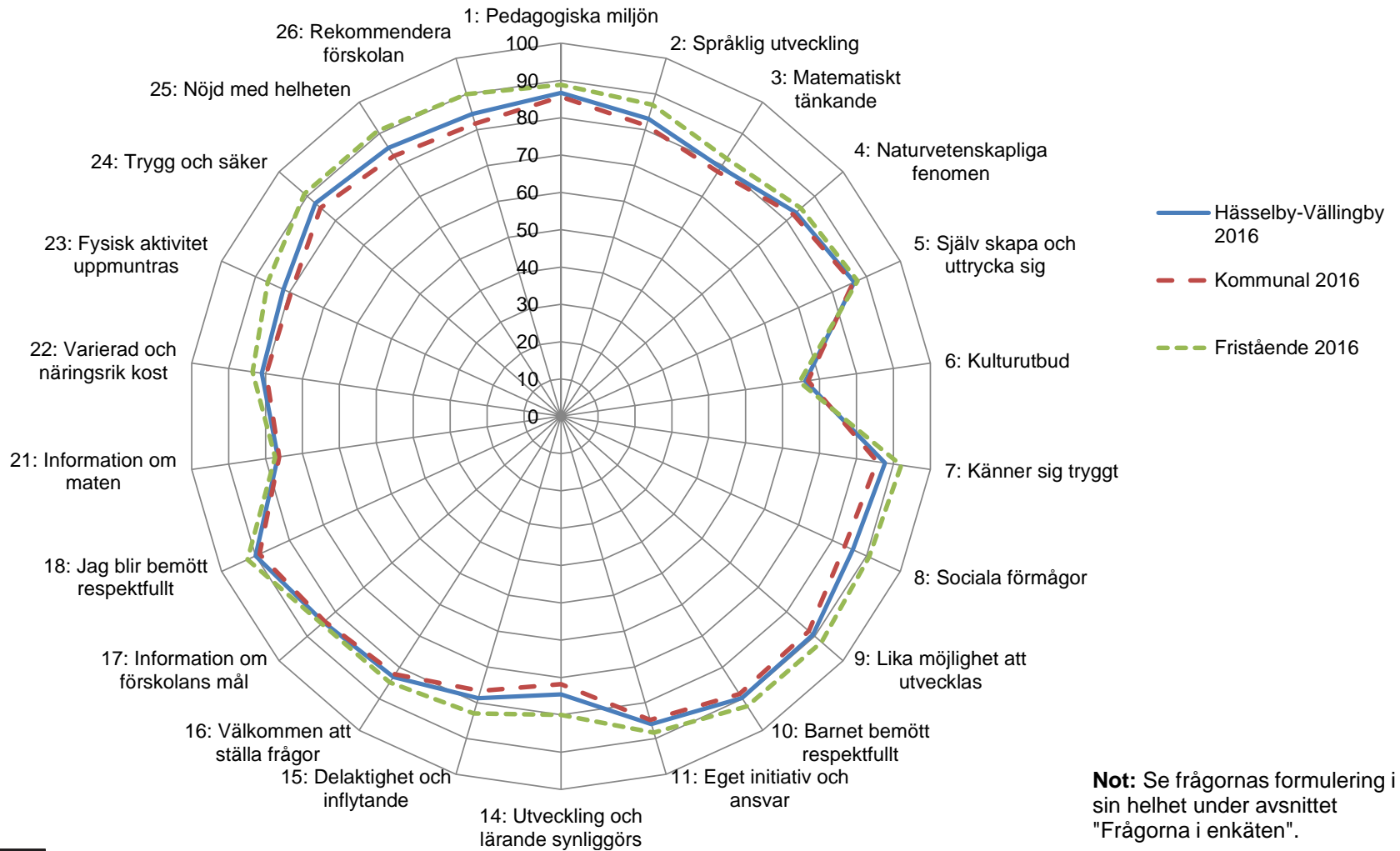
**Not:** Se frågornas formulering i sin helhet under avsnittet "Frågorna i enkäten".

# Andel nöjda (betyg 4 + 5)



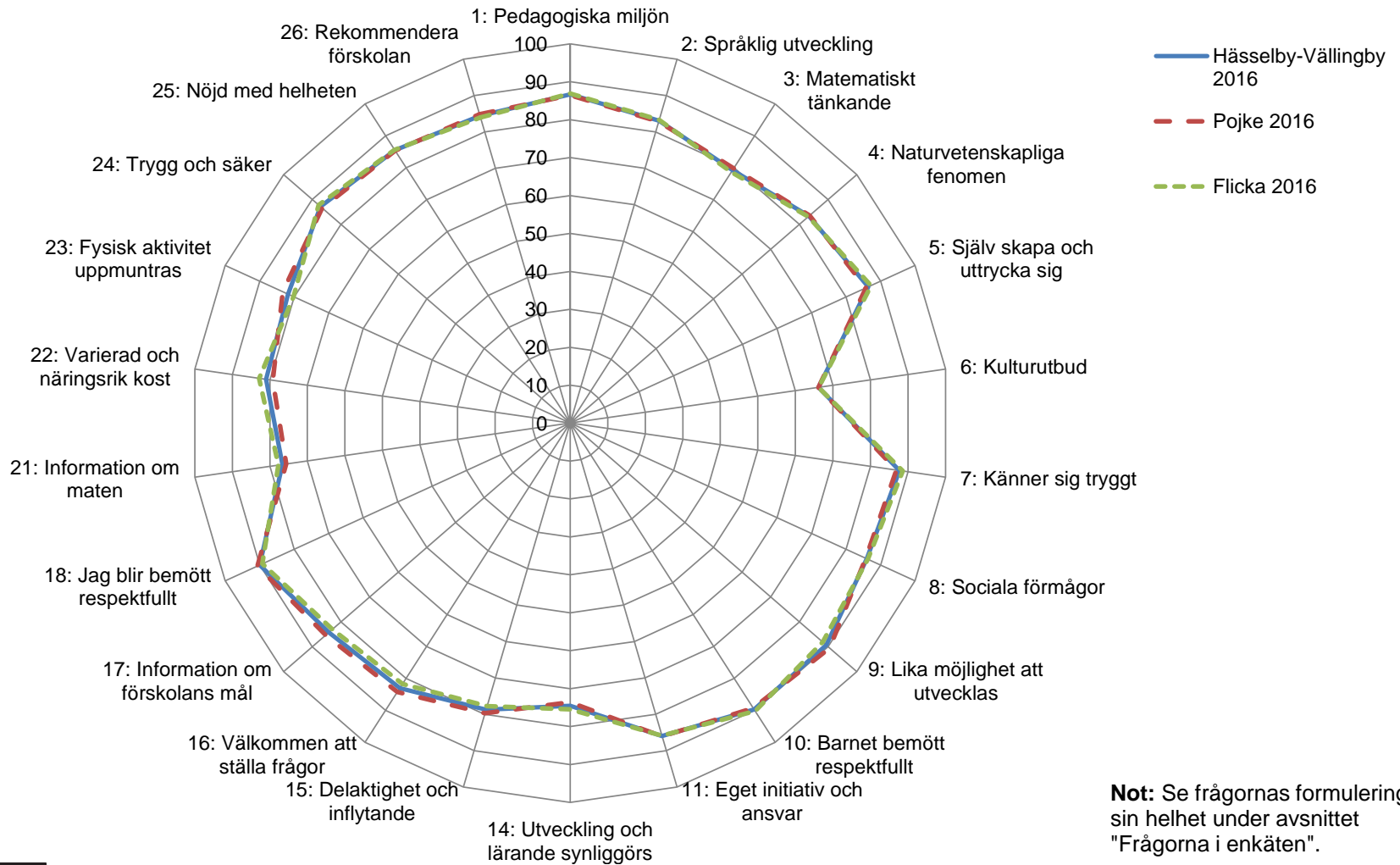
**Not:** Se frågornas formulering i sin helhet under avsnittet "Frågorna i enkäten".

# Hässelby-Vällingby andel nöjda (betyg 4 + 5)



**Not:** Se frågornas formulering i sin helhet under avsnittet "Frågorna i enkäten".

# Hässelby-Vällingby andel nöjda (betyg 4 + 5)



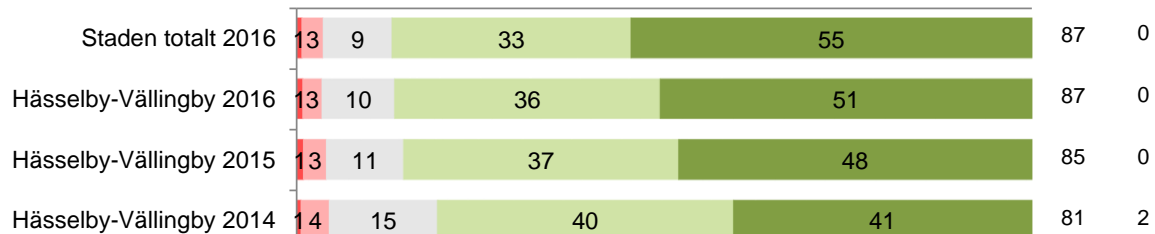
**Not:** Se frågornas formulering i sin helhet under avsnittet "Frågorna i enkäten".

**Per år**

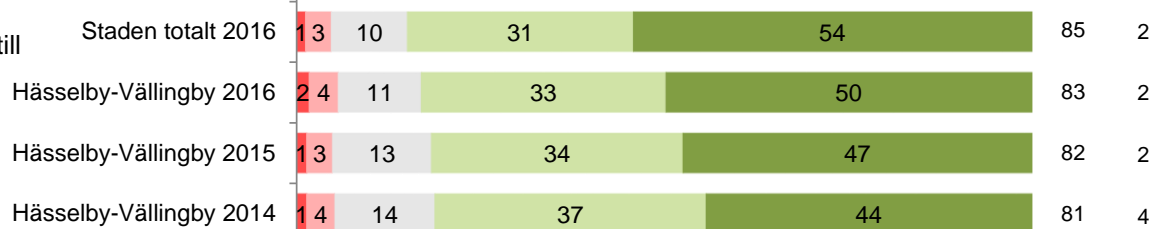
## Utveckling och lärande

1 Instämmer inte alls    2    3    4    5 Instämmer helt    Andel (%)  
Nöjda\*    Vet ej

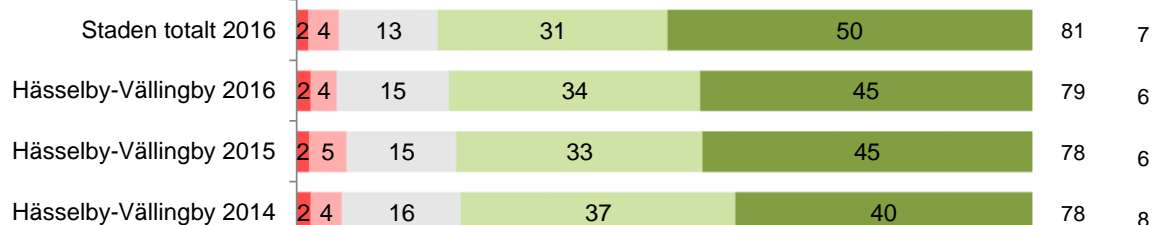
Jag upplever att den pedagogiska miljön på mitt barns förskola uppmuntrar till lek, utveckling och lärande.



Jag upplever att mitt barn uppmuntras till att utveckla sitt språk.



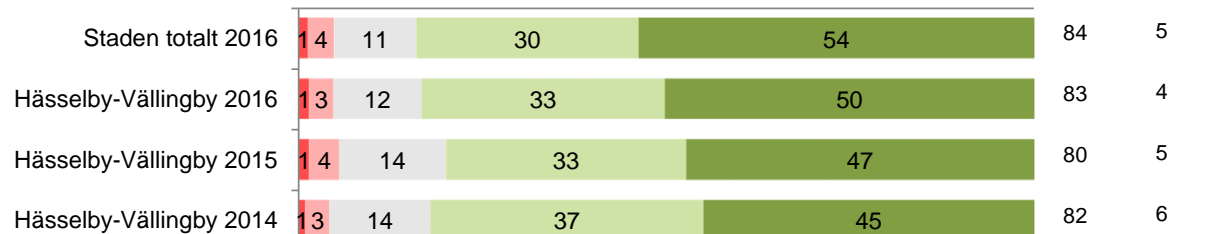
Jag upplever att mitt barn uppmuntras till att utveckla sitt matematiska tänkande.



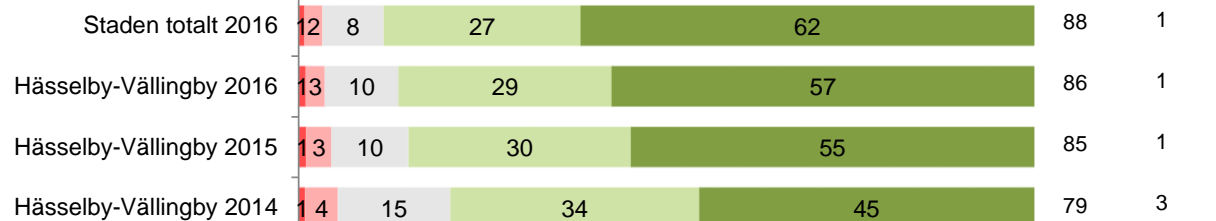
\* Nöjda visar de som har svarat 4 och 5.

1 Instämmer inte alls    2    3    4    5 Instämmer helt    Andel (%)  
Nöjda\*    Vet ej


Jag upplever att mitt barn uppmuntras till att utveckla sin förståelse för naturvetenskapliga fenomen.



Jag upplever att mitt barn uppmuntras till att utveckla sin förmåga att skapa och uttrycka sig i olika former.



Jag upplever att förskolan ger mitt barn möjlighet att ta del av och möta olika sorters kulturutbud på och utanför förskolan.



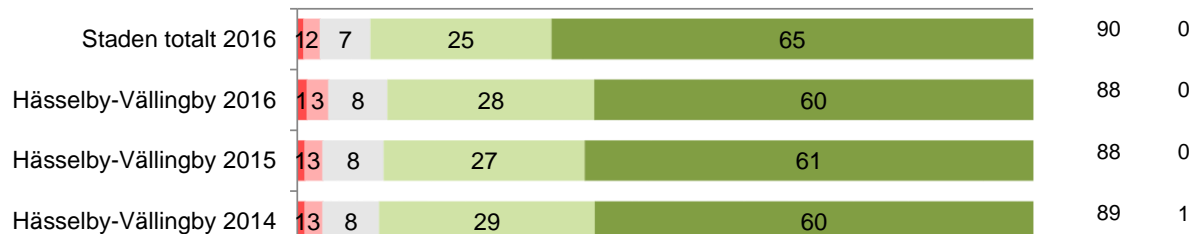
\* Nöjda visar de som har svarat 4 och 5.



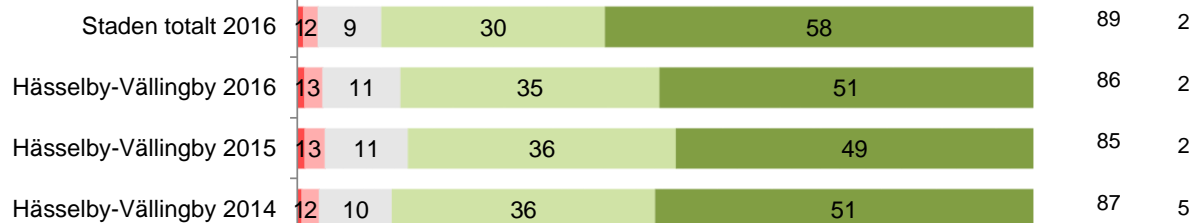
## Normer och värden samt barns inflytande

1 Instämmer inte alls      2      3      4      5 Instämmer helt      Andel (%)  
Nöjda\*      Vet ej

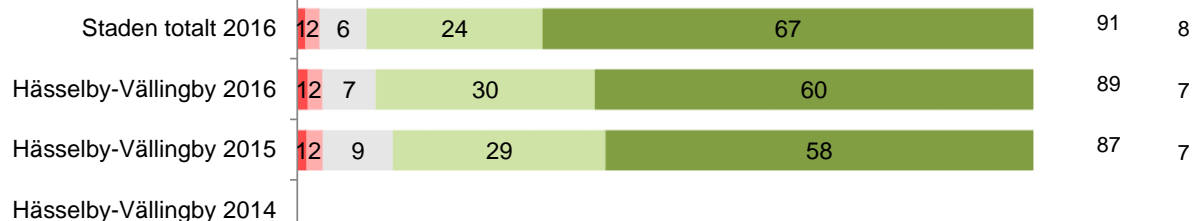
Jag upplever att mitt barn känner sig tryggt på förskolan.



Jag upplever att mitt barn uppmuntras till att utveckla sina sociala förmågor.



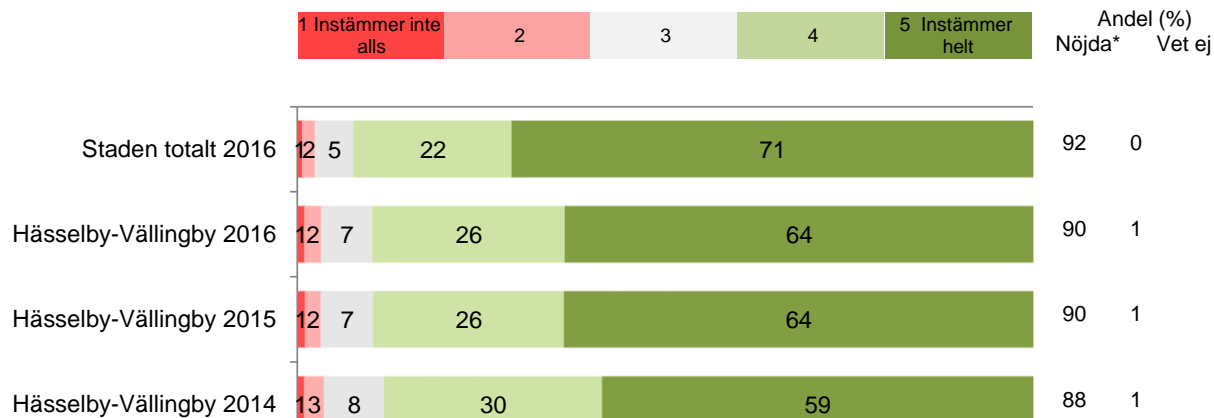
Jag upplever att barnen på förskolan ges lika möjligheter att utvecklas oberoende av kön, etnisk tillhörighet, religion eller funktionsnedsättning.



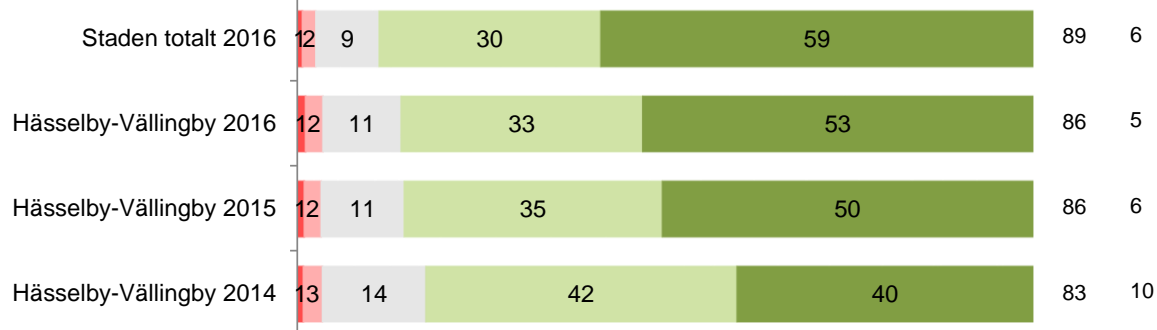
\* Nöjda visar de som har svarat 4 och 5.

## Normer och värden samt barns inflytande

Jag upplever att personalen på förskolan bemöter mitt barn på ett respektfullt sätt.



Jag upplever att mitt barn uppmuntras till att ta eget initiativ och ansvar.




\* Nöjda visar de som har svarat 4 och 5.

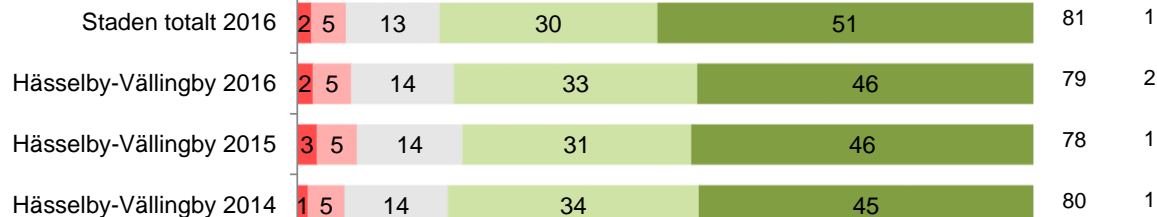
## Samverkan med hemmet

1 Instämmer inte alls      2      3      4      5 Instämmer helt      Andel (%)  
Nöjda\*      Vet ej

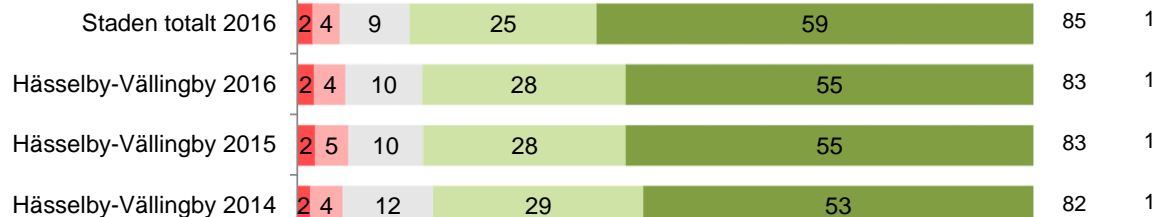
Mitt barns utveckling och lärande dokumenteras och synliggörs.



Jag har möjlighet till delaktighet och inflytande i verksamheten.



Jag känner mig välkommen att ställa frågor och framföra synpunkter på verksamheten.

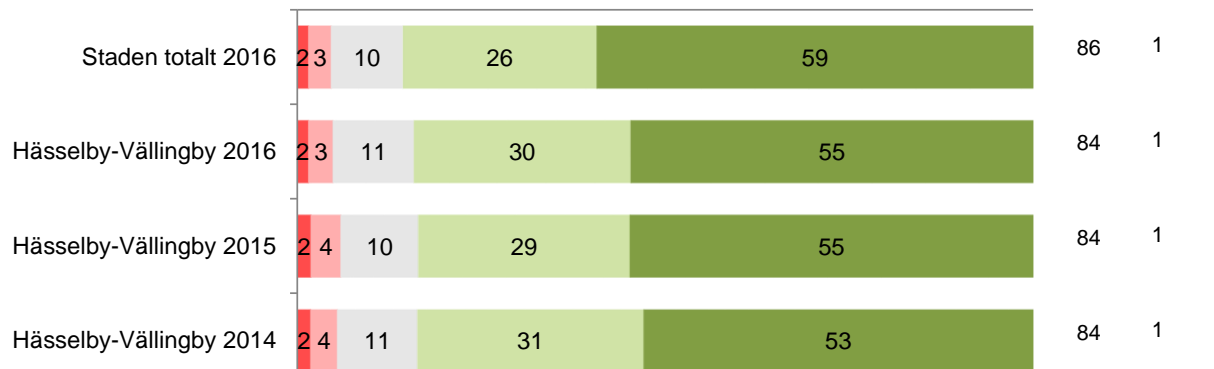


\* Nöjda visar de som har svarat 4 och 5.

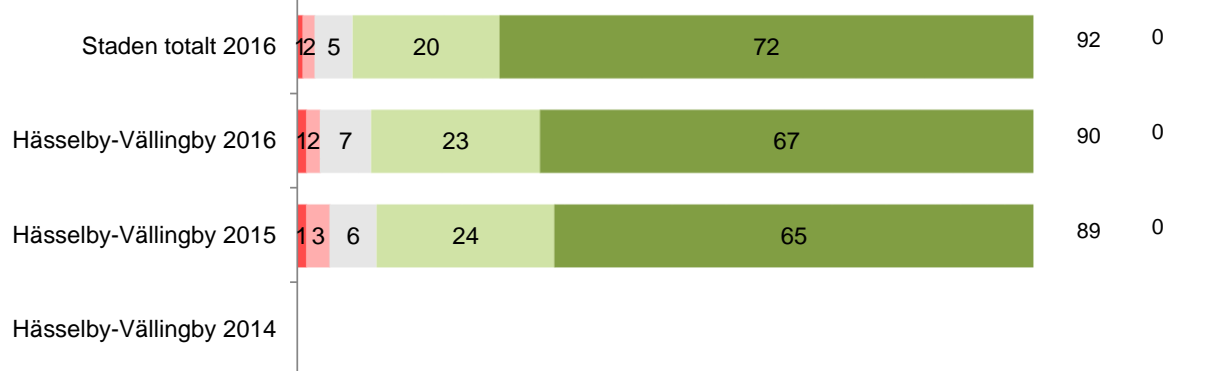
## Samverkan med hemmet

1 Instämmer inte alls    2    3    4    5 Instämmer helt    Andel (%)  
Nöjda\*    Vet ej

Jag har fått information om förskolans mål och arbetssätt.



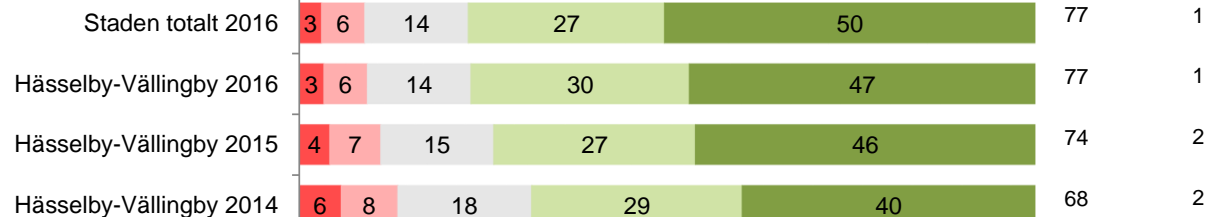
Jag upplever att personalen på förskolan bemöter mig på ett respektfullt sätt.



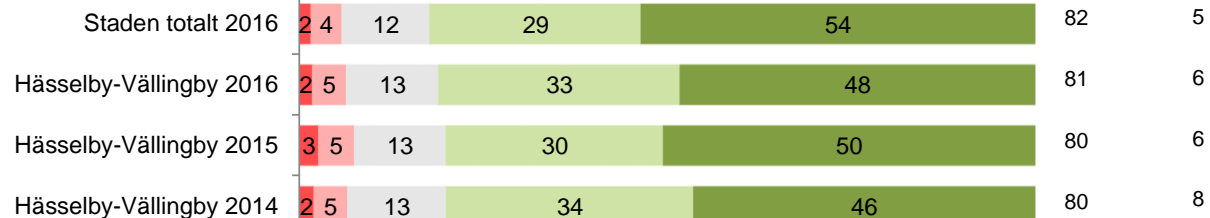
\* Nöjda visar de som har svarat 4 och 5.

1 Instämmer inte alls    2    3    4    5 Instämmer helt    Andel (%)  
Nöjda\*    Vet ej

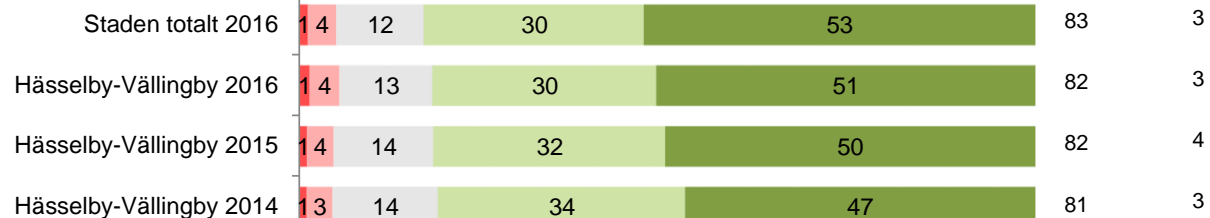
Jag är nöjd med informationen jag får om maten på förskolan.



Jag upplever att mitt barns förskola serverar en varierad och näringsrik mat.



Jag upplever att mitt barn uppmuntras till fysiska aktiviteter.

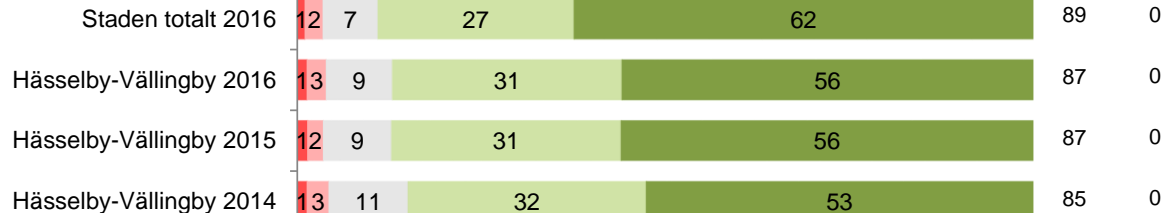


\* Nöjda visar de som har svarat 4 och 5.

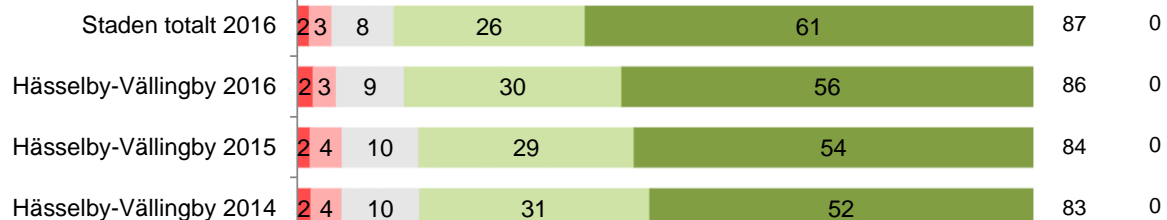
## Nöjdhet, trygghet och rekommendation

1 Instämmer inte alls    2    3    4    5 Instämmer helt    Andel (%)  
Nöjda\*    Vet ej

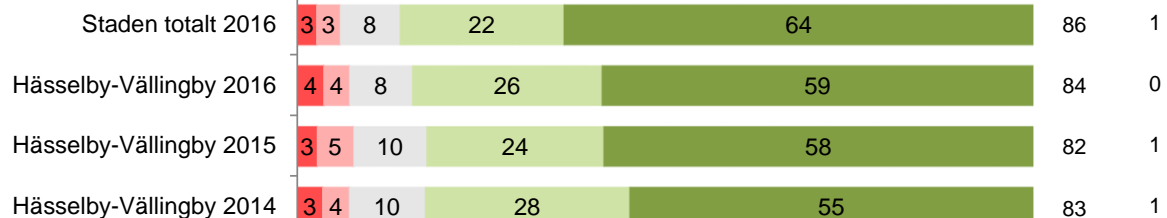
Jag upplever att förskolan i sin helhet är trygg och säker för mitt barn.



Jag är som helhet nöjd med mitt barns förskola.



Jag kan rekommendera mitt barns förskola.



\* Nöjda visar de som har svarat 4 och 5.

## Diskriminering

Upplever du att ditt barn har diskriminerats i förskolans verksamhet?



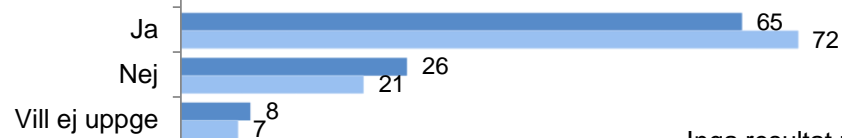
Har du tagit upp händelsen med personalen? (upplever barn diskrimineras)



Upplever du att du som vårdnadshavare har diskriminerats i kontakt med förskolans verksamhet?



Har du tagit upp händelsen med personalen på din förskola? (upplever vårdnadshavare diskrimineras)



Inga resultat redovisas där färre än 5 har svarat

# **Kommunala/fristående förskolor**



## Utveckling och lärande

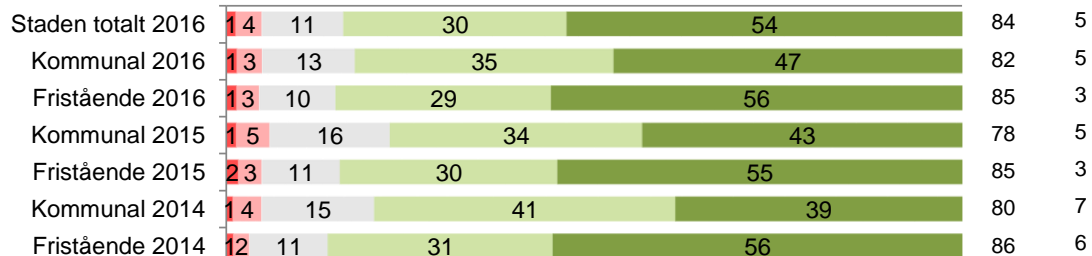
	1 Instämmer inte alls	2	3	4	5 Instämmer helt	Andel (%) Nöjda* Vet ej
Jag upplever att den pedagogiska miljön på mitt barns förskola uppmuntrar till lek, utveckling och lärande.	Staden totalt 2016	13	9	33	55	87 0
	Kommunal 2016	13	11	37	49	86 0
	Fristående 2016	13	8	35	54	89 0
	Kommunal 2015	14	11	40	45	85 0
	Fristående 2015	12	10	32	55	87 0
	Kommunal 2014	14	16	42	37	79 2
	Fristående 2014	13	13	36	48	84 1
Jag upplever att mitt barn uppmuntras till att utveckla sitt språk.	Staden totalt 2016	13	10	31	54	85 2
	Kommunal 2016	24	12	34	47	81 2
	Fristående 2016	13	9	31	56	87 2
	Kommunal 2015	14	14	36	45	80 2
	Fristående 2015	22	12	31	53	84 3
	Kommunal 2014	24	14	39	40	80 5
	Fristående 2014	13	12	32	52	84 3
Jag upplever att mitt barn uppmuntras till att utveckla sitt matematiska tänkande.	Staden totalt 2016	24	13	31	50	81 7
	Kommunal 2016	24	16	35	43	78 6
	Fristående 2016	23	14	33	49	82 6
	Kommunal 2015	26	16	34	42	77 6
	Fristående 2015	24	13	32	50	82 5
	Kommunal 2014	24	17	40	36	76 7
	Fristående 2014	24	14	32	48	80 9

\* Nöjda visar de som har svarat 4 och 5.

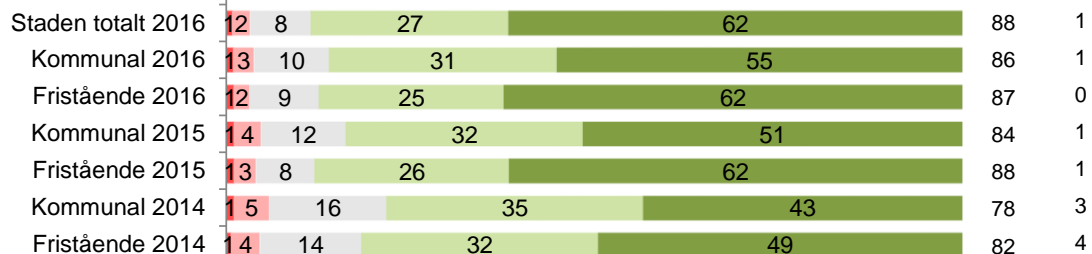
## Utveckling och lärande

1 Instämmer inte alls    2    3    4    5 Instämmer helt    Andel (%)  
Nöjda\*    Vet ej

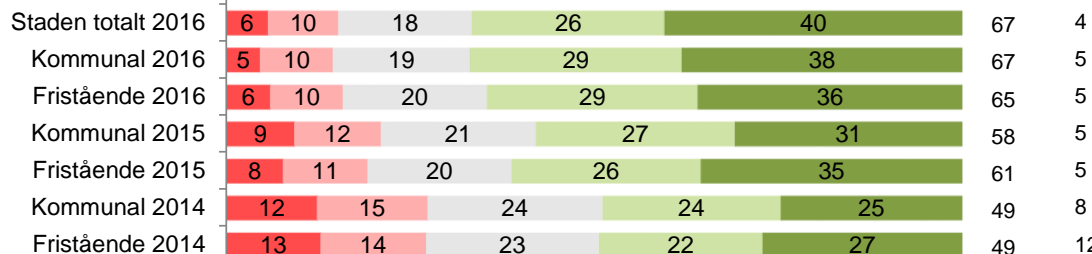
Jag upplever att mitt barn uppmuntras till att utveckla sin förståelse för naturvetenskapliga fenomen.



Jag upplever att mitt barn uppmuntras till att utveckla sin förmåga att skapa och uttrycka sig i olika former.



Jag upplever att förskolan ger mitt barn möjlighet att ta del av och möta olika sorters kulturutbud på och utanför förskolan.

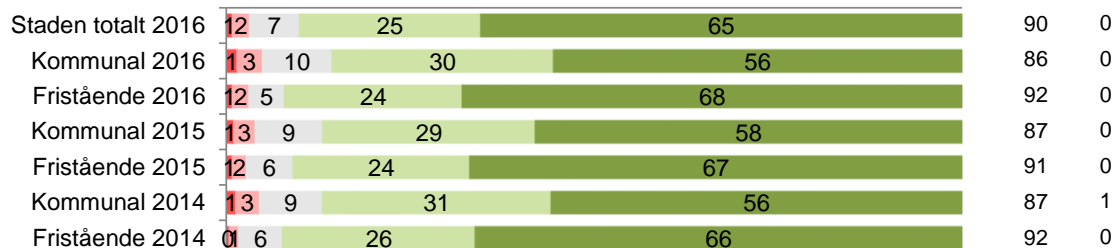


\* Nöjda visar de som har svarat 4 och 5.

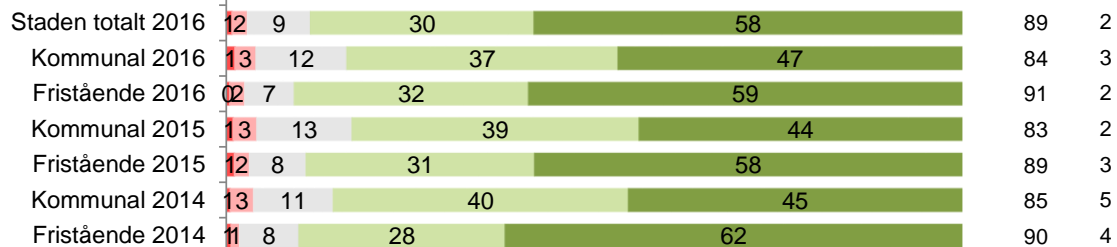
## Normer och värden samt barns inflytande

1 Instämmer inte alls    2    3    4    5 Instämmer helt    Andel (%)  
Nöjda\*    Vet ej

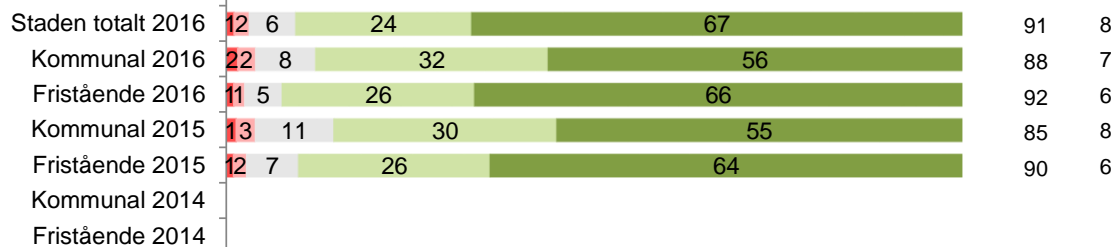
Jag upplever att mitt barn känner sig tryggt på förskolan.



Jag upplever att mitt barn uppmuntras till att utveckla sina sociala förmågor.



Jag upplever att barnen på förskolan ges lika möjligheter att utvecklas oberoende av kön, etnisk tillhörighet, religion eller funktionsnedsättning.

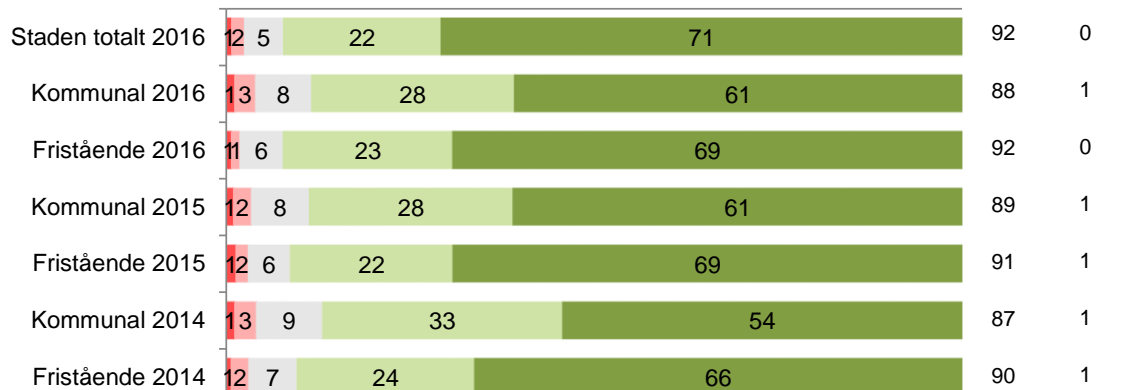


\* Nöjda visar de som har svarat 4 och 5.

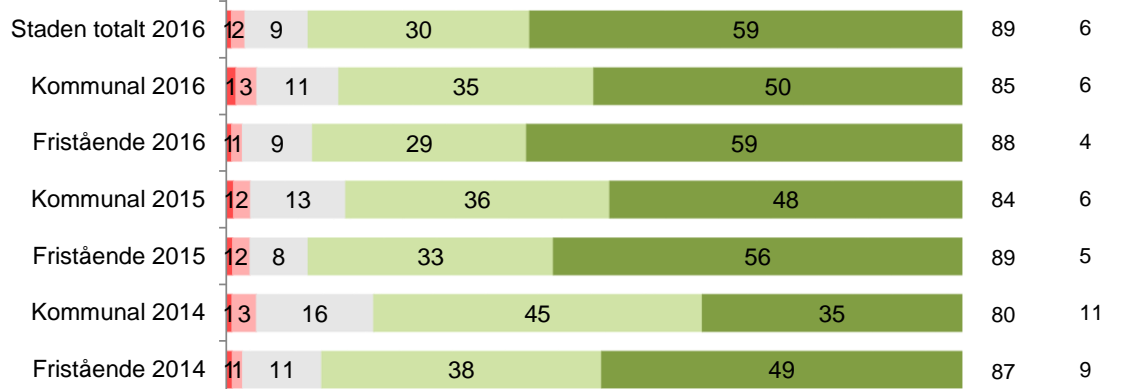
## Normer och värden samt barns inflytande

1 Instämmer inte alls      2      3      4      5 Instämmer helt      Andel (%)  
Nöjda\*      Vet ej

Jag upplever att personalen på förskolan bemöter mitt barn på ett respektfullt sätt.



Jag upplever att mitt barn uppmuntras till att ta eget initiativ och ansvar.

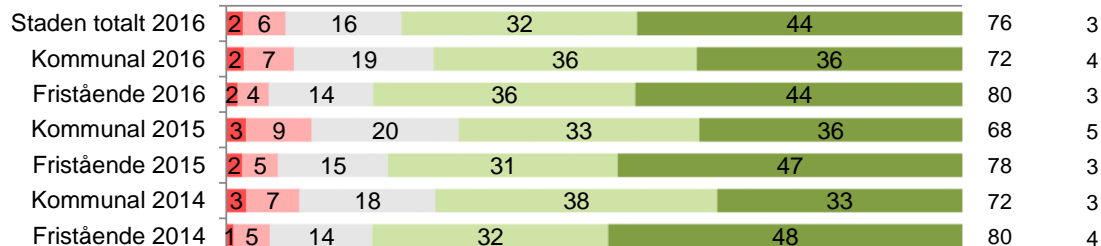


\* Nöjda visar de som har svarat 4 och 5.

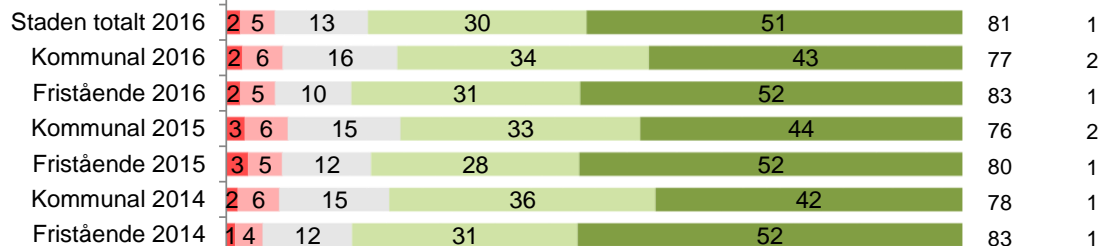
## Samverkan med hemmet

1 Instämmer inte alls    2    3    4    5 Instämmer helt    Andel (%)  
Nöjda\*    Vet ej

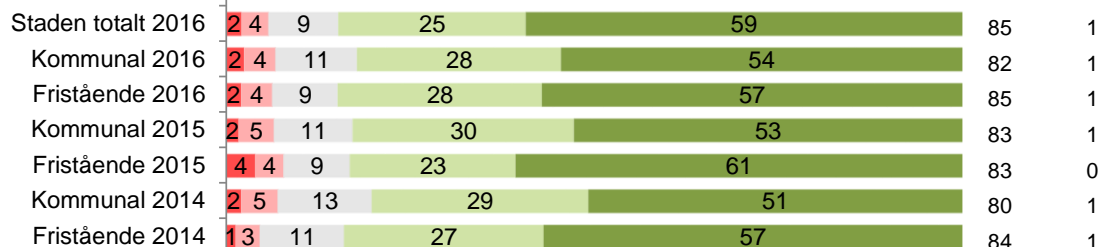
Mitt barns utveckling och lärande dokumenteras och synliggörs.



Jag har möjlighet till delaktighet och inflytande i verksamheten.



Jag känner mig välkommen att ställa frågor och framföra synpunkter på verksamheten.

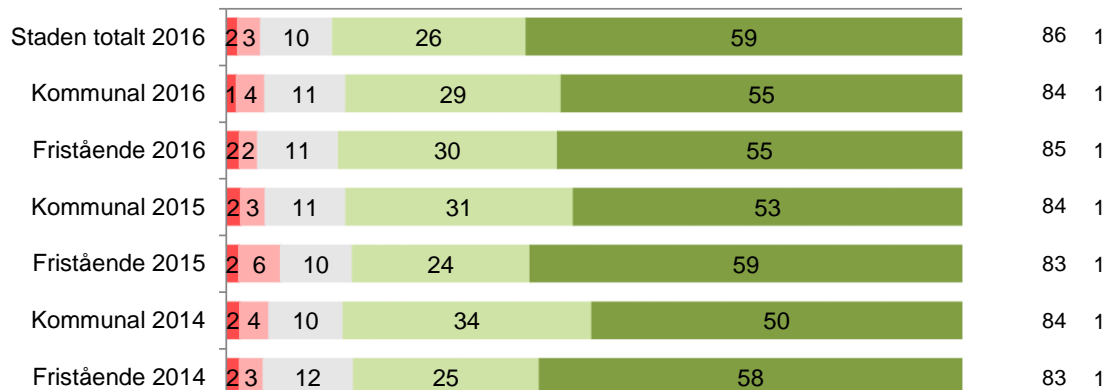


\* Nöjda visar de som har svarat 4 och 5.

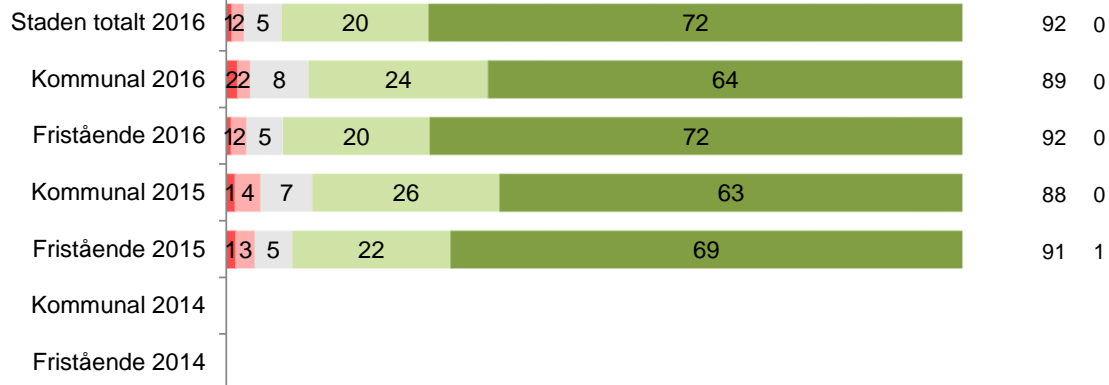
## Samverkan med hemmet

1 Instämmer inte alls    2    3    4    5 Instämmer helt    Andel (%)  
Nöjda\*    Vet ej

Jag har fått information om förskolans mål och arbetssätt.



Jag upplever att personalen på förskolan bemöter mig på ett respektfullt sätt.

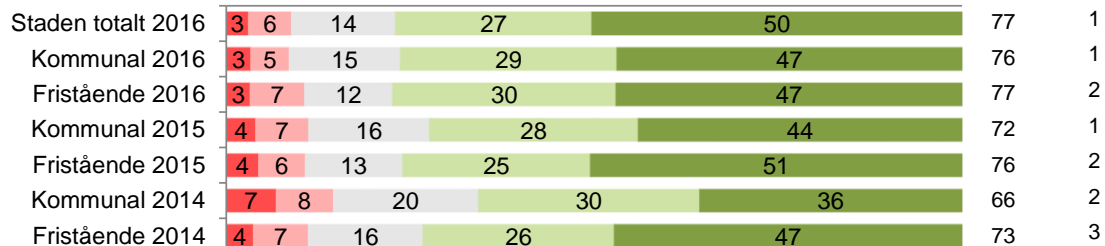


\* Nöjda visar de som har svarat 4 och 5.

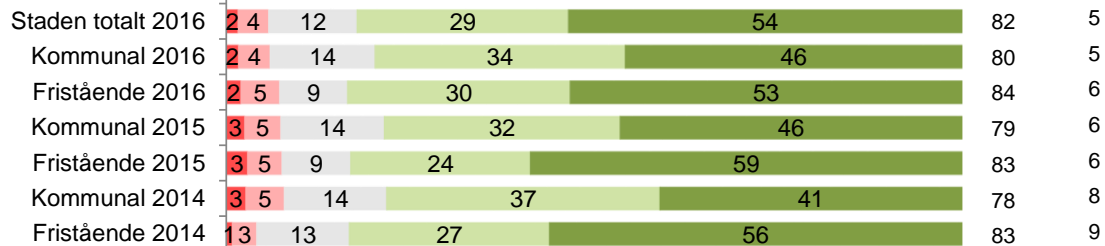
## Kost, rörelse och hälsa

1 Instämmer inte alls      2      3      4      5 Instämmer helt      Andel (%)  
Nöjda\*      Vet ej

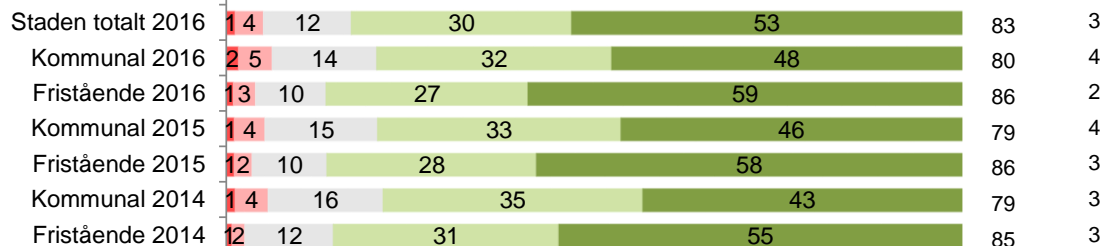
Jag är nöjd med informationen jag får om maten på förskolan.



Jag upplever att mitt barns förskola serverar en varierad och näringsrik mat.

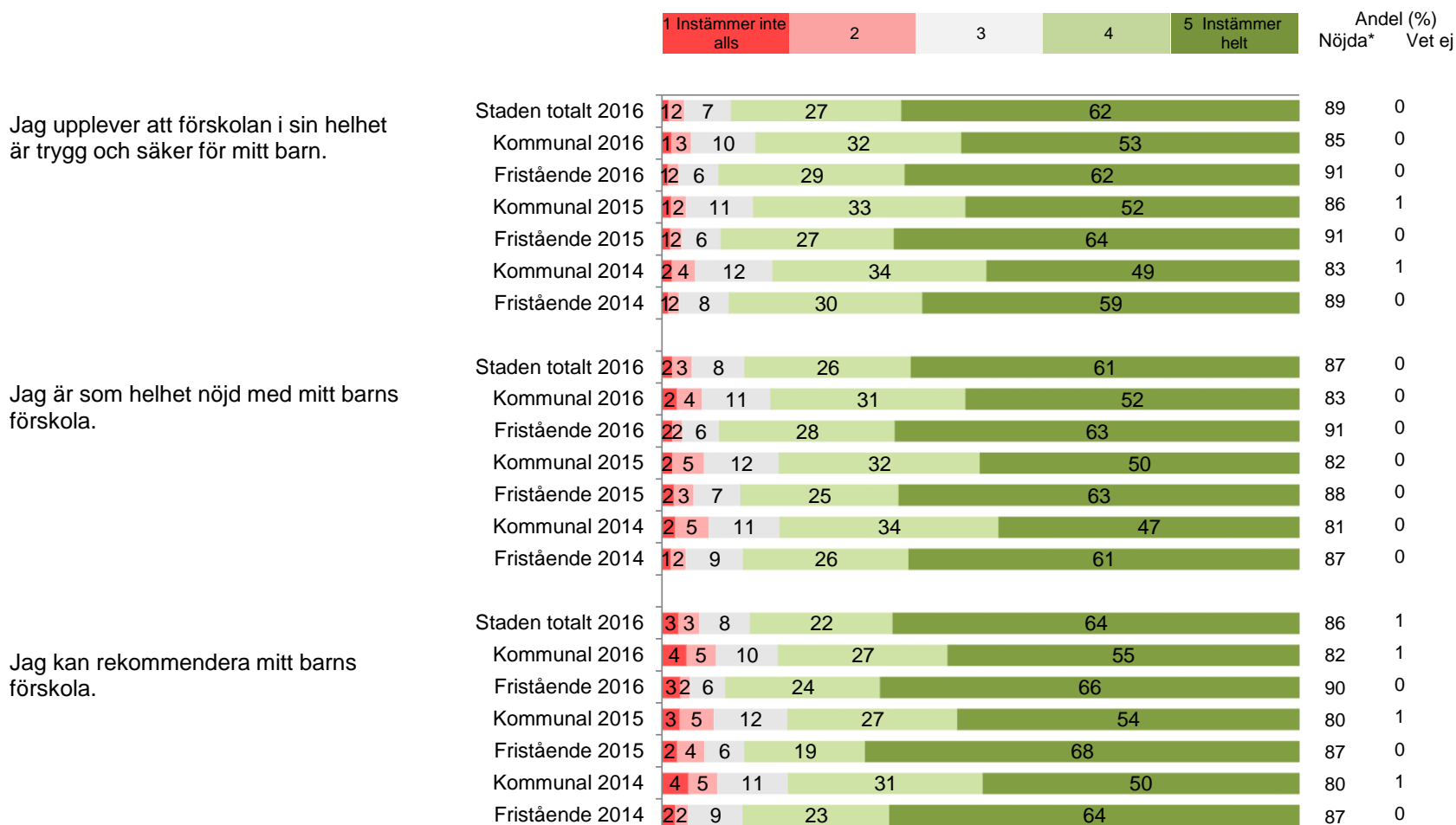


Jag upplever att mitt barn uppmuntras till fysiska aktiviteter.



\* Nöjda visar de som har svarat 4 och 5.

## Nöjdhet, trygghet och rekommendation

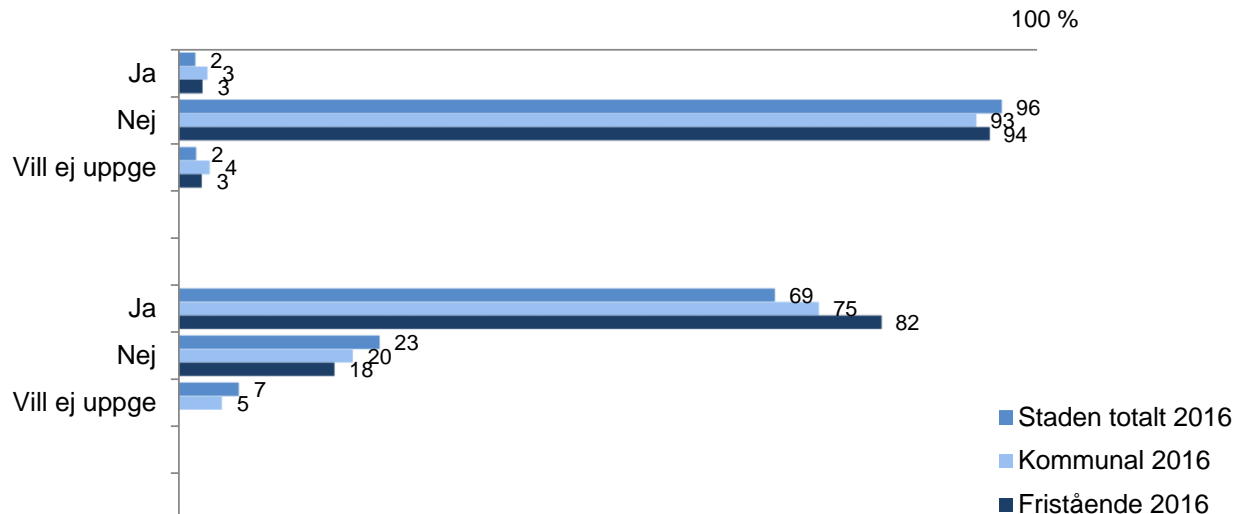


\* Nöjda visar de som har svarat 4 och 5.



## Diskriminering

Upplever du att ditt barn har  
diskriminerats i förskolans  
verksamhet?



Har du tagit upp händelsen med  
personalen? (upplever barn  
diskrimineras)



Upplever du att du som  
vårdnadshavare har  
diskriminerats i kontakt med  
förskolans verksamhet?



Har du tagit upp händelsen med  
personalen på din förskola?  
(upplever vårdnadshavare  
diskrimineras)



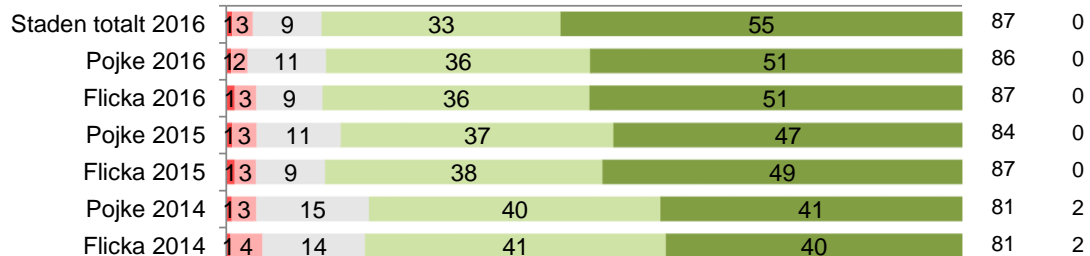
Inga resultat redovisas där färre än 5 har svarat

**Flickor/pojkar**

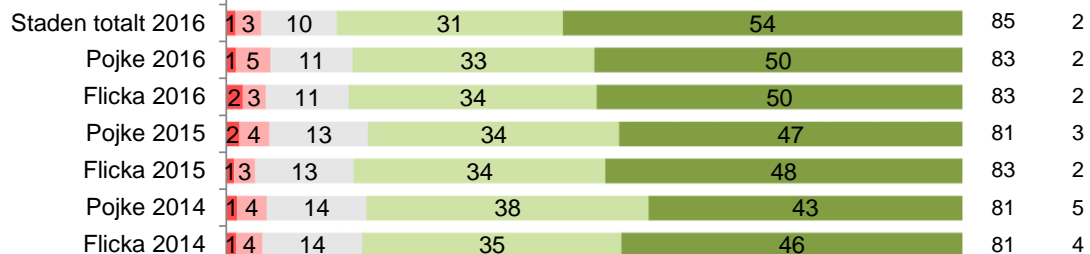
## Utveckling och lärande

1 Instämmer inte alls	2	3	4	5 Instämmer helt	Andel (%) Nöjda* Vet ej
-----------------------	---	---	---	------------------	----------------------------

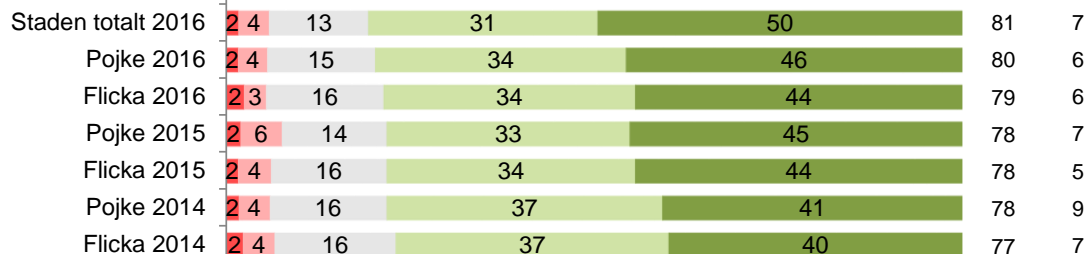
Jag upplever att den pedagogiska miljön på mitt barns förskola uppmuntrar till lek, utveckling och lärande.



Jag upplever att mitt barn uppmuntras till att utveckla sitt språk.



Jag upplever att mitt barn uppmuntras till att utveckla sitt matematiska tänkande.

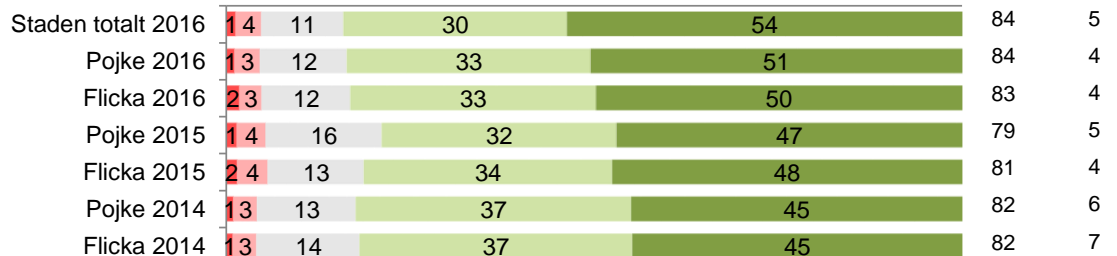


\* Nöjda visar de som har svarat 4 och 5.

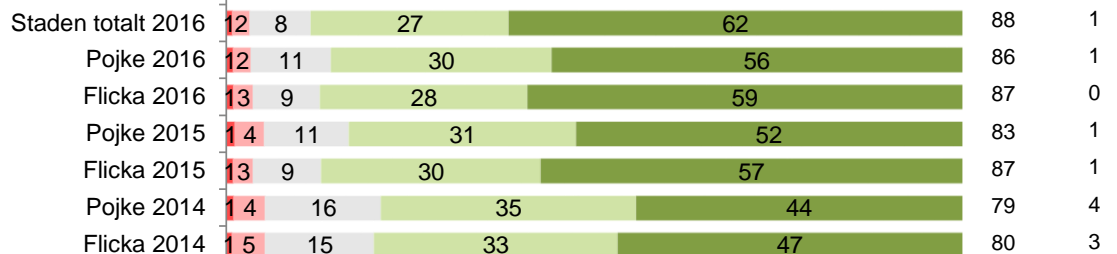
## Utveckling och lärande

1 Instämmer inte alls    2    3    4    5 Instämmer helt    Andel (%)  
Nöjda\*    Vet ej

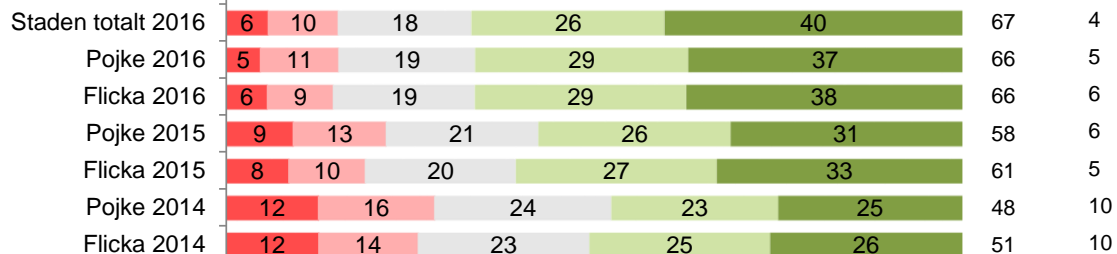
Jag upplever att mitt barn uppmuntras till att utveckla sin förståelse för naturvetenskapliga fenomen.



Jag upplever att mitt barn uppmuntras till att utveckla sin förmåga att skapa och uttrycka sig i olika former.



Jag upplever att förskolan ger mitt barn möjlighet att ta del av och möta olika sorters kulturutbud på och utanför förskolan.

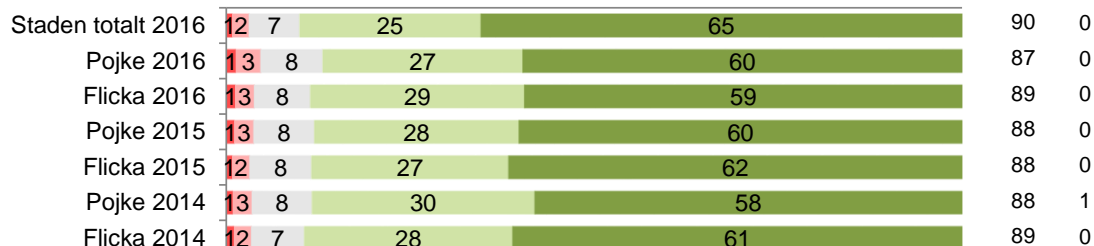


\* Nöjda visar de som har svarat 4 och 5.

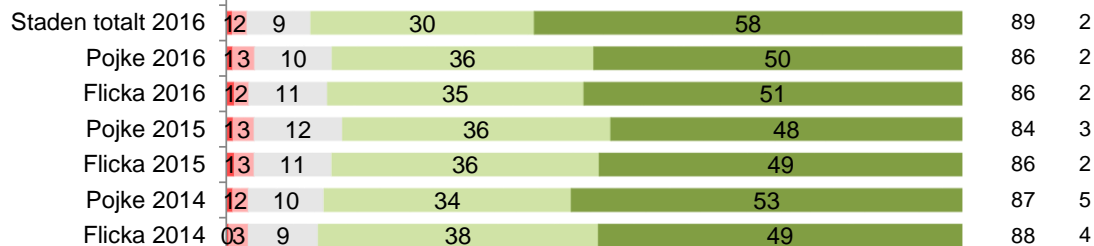
## Normer och värden samt barns inflytande

1 Instämmer inte alls    2    3    4    5 Instämmer helt    Andel (%)  
Nöjda\*    Vet ej

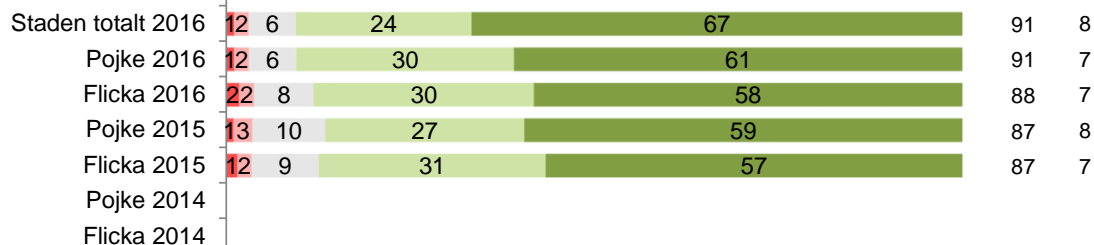
Jag upplever att mitt barn känner sig tryggt på förskolan.



Jag upplever att mitt barn uppmuntras till att utveckla sina sociala förmågor.



Jag upplever att barnen på förskolan ges lika möjligheter att utvecklas oberoende av kön, etnisk tillhörighet, religion eller funktionsnedsättning.

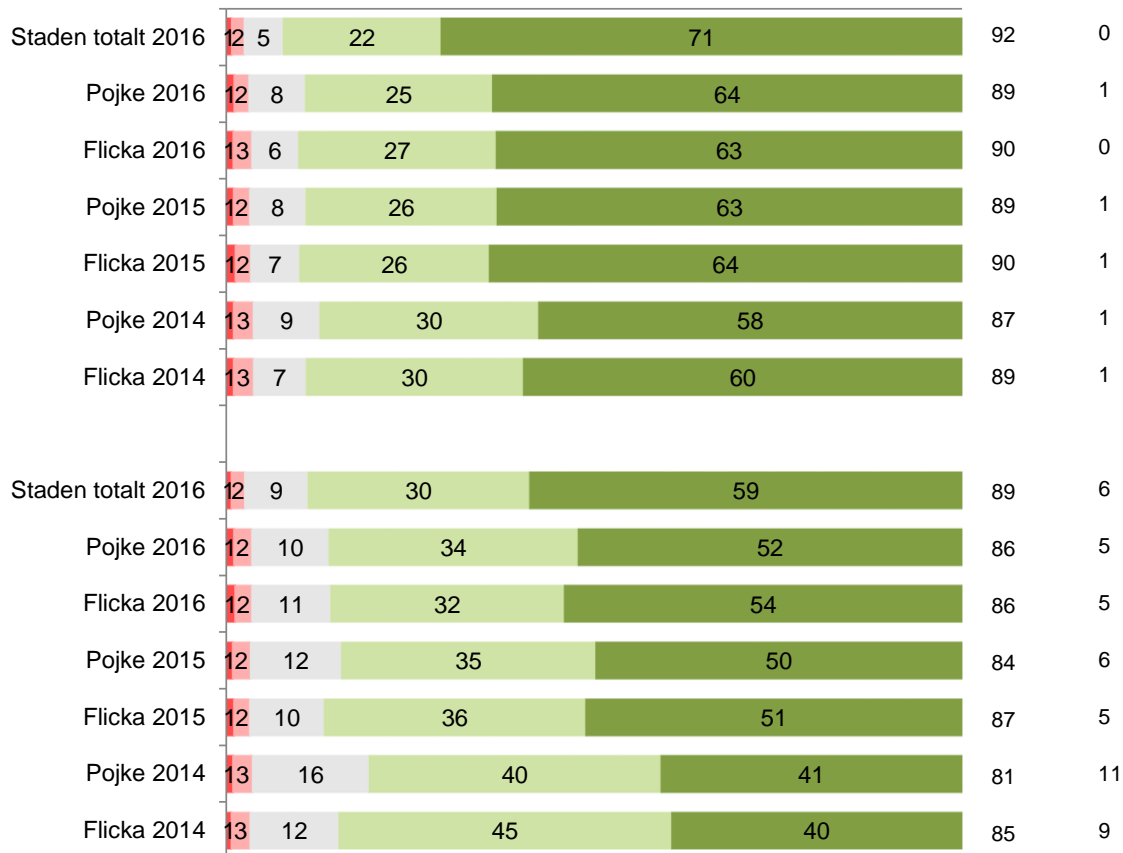


\* Nöjda visar de som har svarat 4 och 5.

## Normer och värden samt barns inflytande

Jag upplever att personalen på  
förskolan bemöter mitt barn på ett  
respektfullt sätt.

1 Instämmer inte  
alls      2      3      4      5 Instämmer  
helt      Andel (%)  
Nöjda\*      Vet ej

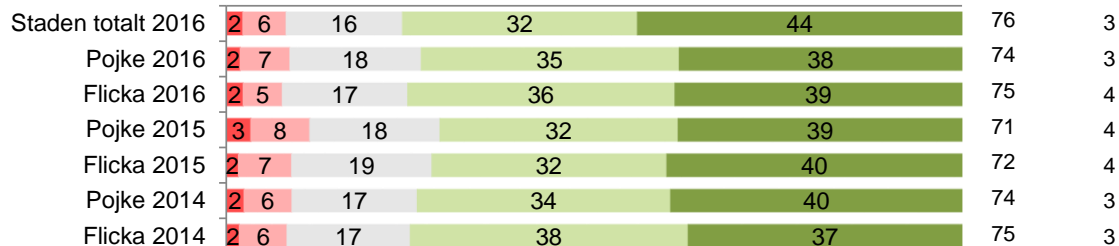


\* Nöjda visar de som har svarat 4 och 5.

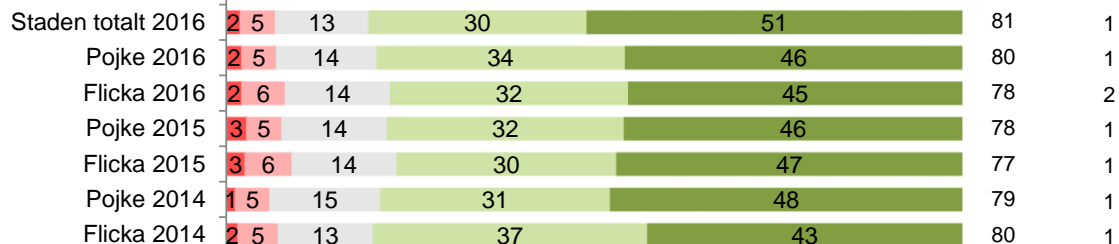
## Samverkan med hemmet

1 Instämmer inte alls      2      3      4      5 Instämmer helt      Andel (%)  
Nöjda\*      Vet ej

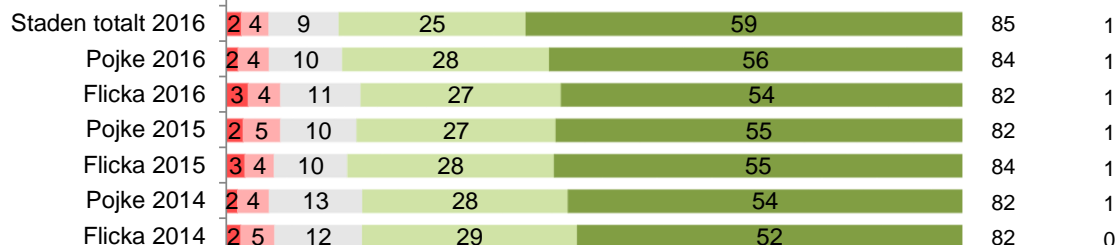
Mitt barns utveckling och lärande dokumenteras och synliggörs.



Jag har möjlighet till delaktighet och inflytande i verksamheten.



Jag känner mig välkommen att ställa frågor och framföra synpunkter på verksamheten.

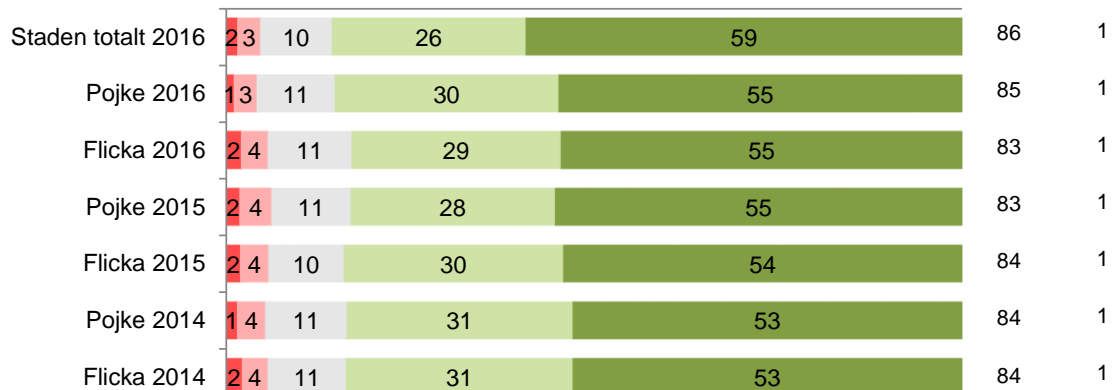


\* Nöjda visar de som har svarat 4 och 5.

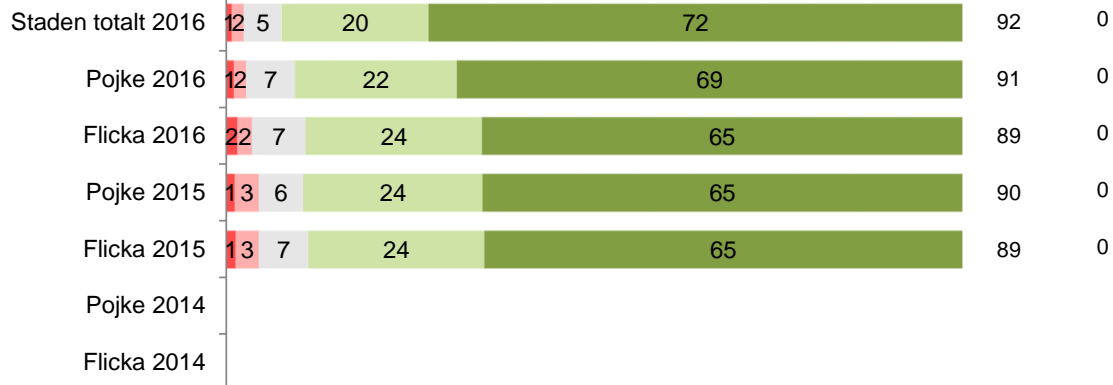
## Samverkan med hemmet

1 Instämmer inte alls    2    3    4    5 Instämmer helt    Andel (%)  
Nöjda\*    Vet ej

Jag har fått information om förskolans mål och arbetssätt.



Jag upplever att personalen på förskolan bemöter mig på ett respektfullt sätt.



\* Nöjda visar de som har svarat 4 och 5.



## Kost, rörelse och hälsa

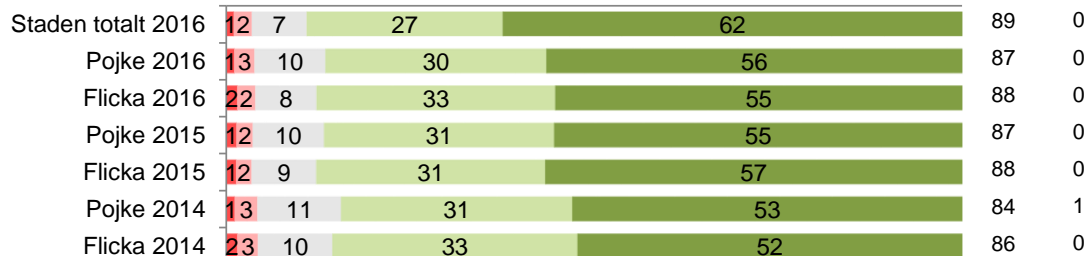
	1 Instämmer inte alls	2	3	4	5 Instämmer helt	Andel (%) Nöjda*	Vet ej	
Jag är nöjd med informationen jag får om maten på förskolan.	Staden totalt 2016	3	6	14	27	50	77	1
	Pojke 2016	3	7	15	31	45	76	2
	Flicka 2016	4	5	14	29	49	78	1
	Pojke 2015	4	7	16	29	45	73	2
	Flicka 2015	4	7	15	26	48	74	1
	Pojke 2014	5	8	19	28	39	67	3
	Flicka 2014	6	7	17	29	40	70	1
Jag upplever att mitt barns förskola serverar en varierad och näringsrik mat.	Staden totalt 2016	2	4	12	29	54	82	5
	Pojke 2016	1	5	14	32	48	79	5
	Flicka 2016	2	4	11	34	49	83	6
	Pojke 2015	2	5	12	31	50	81	8
	Flicka 2015	3	5	13	28	51	79	5
	Pojke 2014	1	5	13	34	46	81	10
	Flicka 2014	3	4	14	33	46	79	7
Jag upplever att mitt barn uppmuntras till fysiska aktiviteter.	Staden totalt 2016	1	4	12	30	53	83	3
	Pojke 2016	1	4	12	32	51	83	4
	Flicka 2016	2	4	14	29	51	80	3
	Pojke 2015	1	3	14	31	50	81	4
	Flicka 2015	1	4	13	32	50	82	3
	Pojke 2014	1	4	14	33	48	81	2
	Flicka 2014	1	3	15	34	47	81	4

\* Nöjda visar de som har svarat 4 och 5.

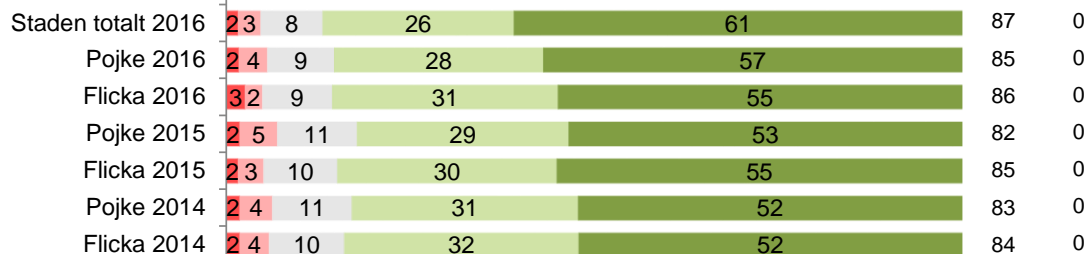
## Nöjdhet, trygghet och rekommendation

1 Instämmer inte alls	2	3	4	5 Instämmer helt	Andel (%) Nöjda*	Vet ej
-----------------------	---	---	---	------------------	---------------------	--------

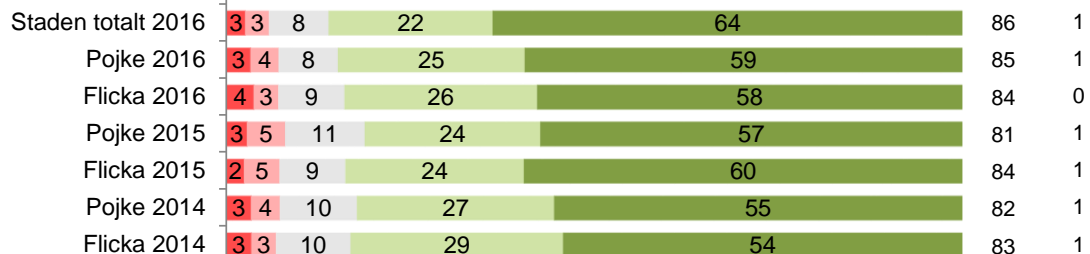
Jag upplever att förskolan i sin helhet är trygg och säker för mitt barn.



Jag är som helhet nöjd med mitt barns förskola.



Jag kan rekommendera mitt barns förskola.

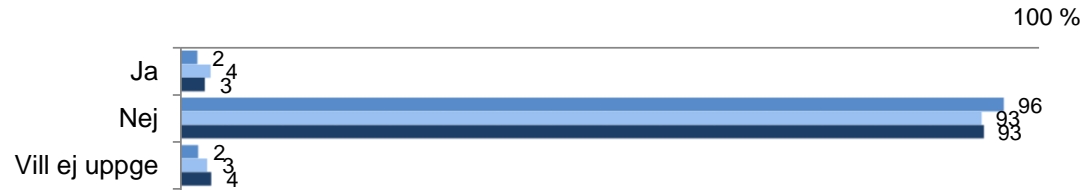


\* Nöjda visar de som har svarat 4 och 5.

Hässelby-Vällingby flickor och pojkar per år

# Diskriminering

Upplever du att ditt barn har diskriminerats i förskolans verksamhet?



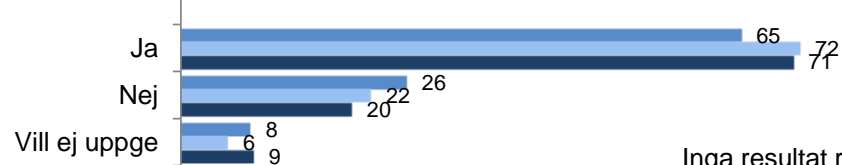
Har du tagit upp händelsen med personalen? (upplever barn diskrimineras)



Upplever du att du som vårdnadshavare har diskriminerats i kontakt med förskolans verksamhet?



Har du tagit upp händelsen med personalen på din förskola? (upplever vårdnadshavare diskrimineras)

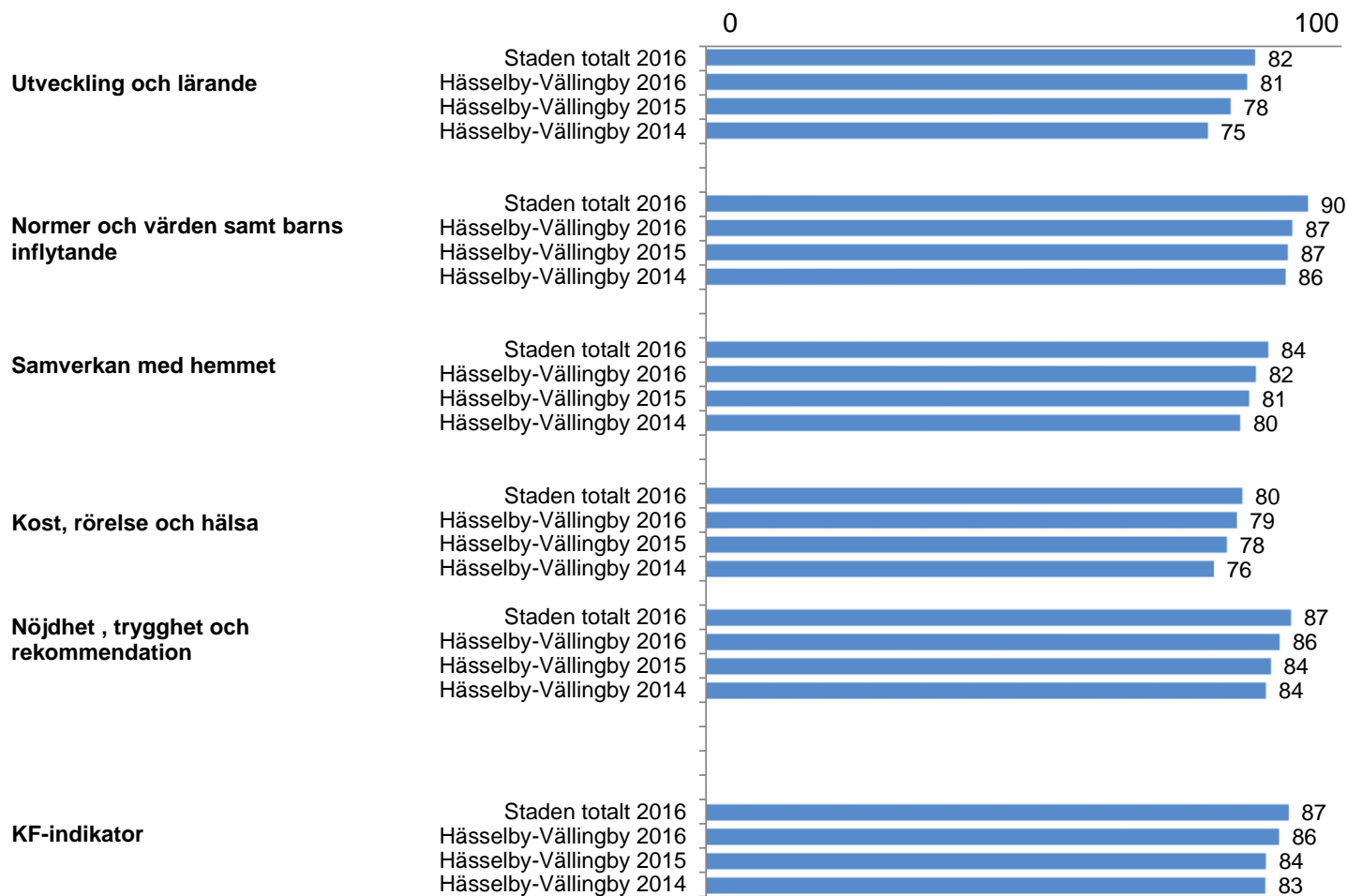


Inga resultat redovisas där färre än 5 har svarat

# **Index per område och KF-indikator**

## Hässelby-Vällingby index per område och år samt KF-indikator

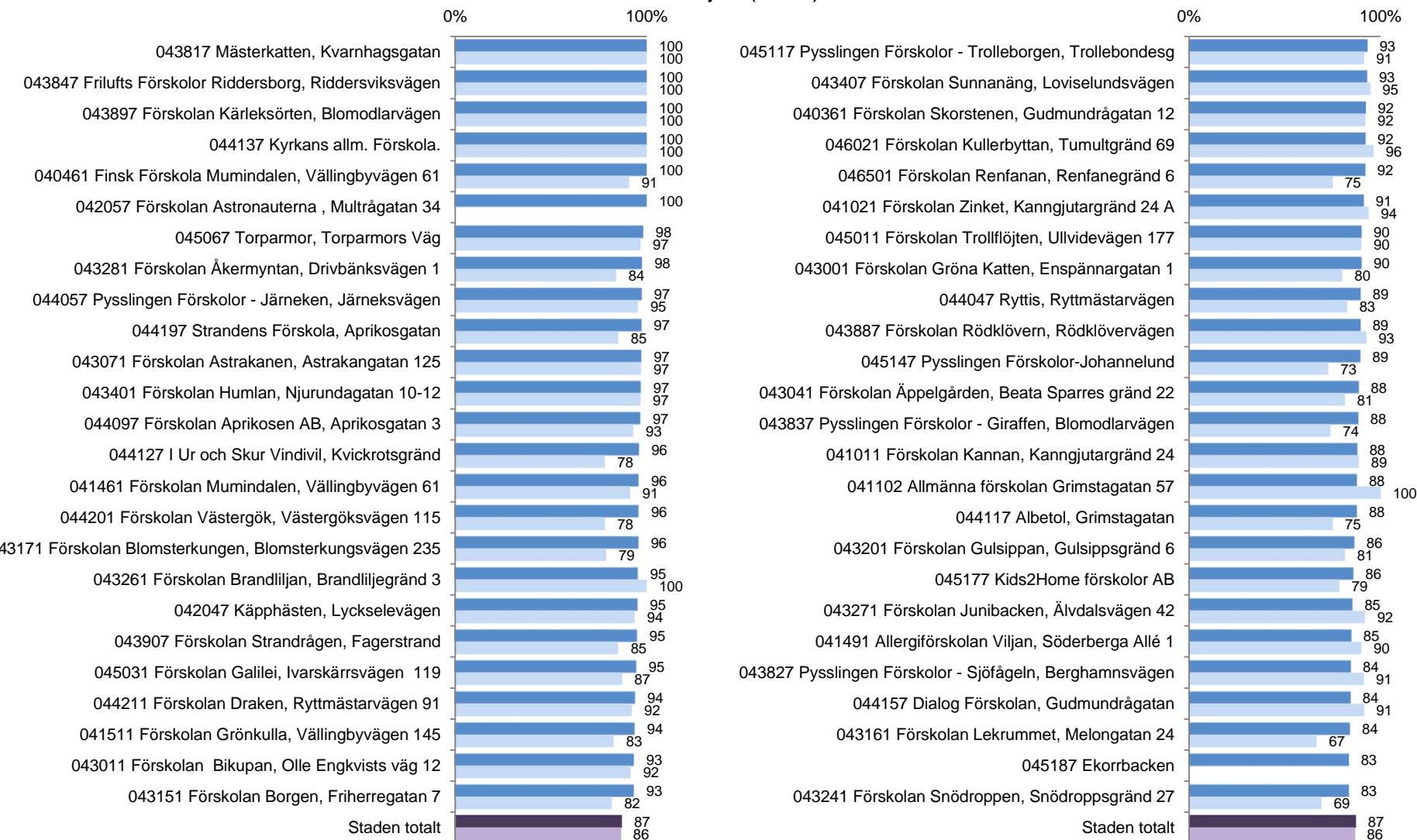
Observera att i tidigare års undersökningar ingick inte alla årets frågor i frågeområdena.



# Förskolorna per fråga

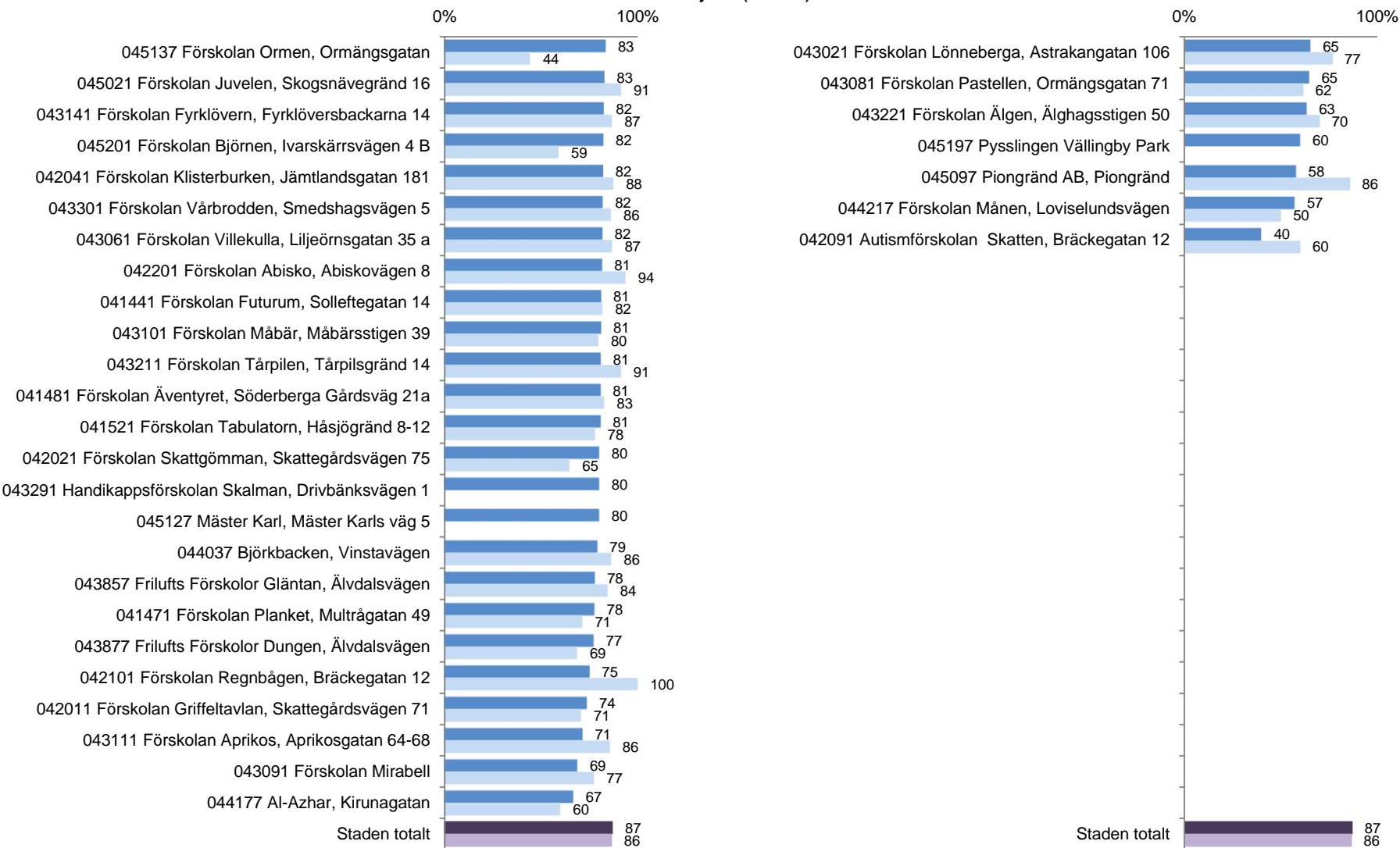
# Jag upplever att den pedagogiska miljön på mitt barns förskola uppmuntrar till lek, utveckling och lärande.

Andel nöjda (4 + 5) ■ 2016 ■ 2015



# Jag upplever att den pedagogiska miljön på mitt barns förskola uppmuntrar till lek, utveckling och lärande.

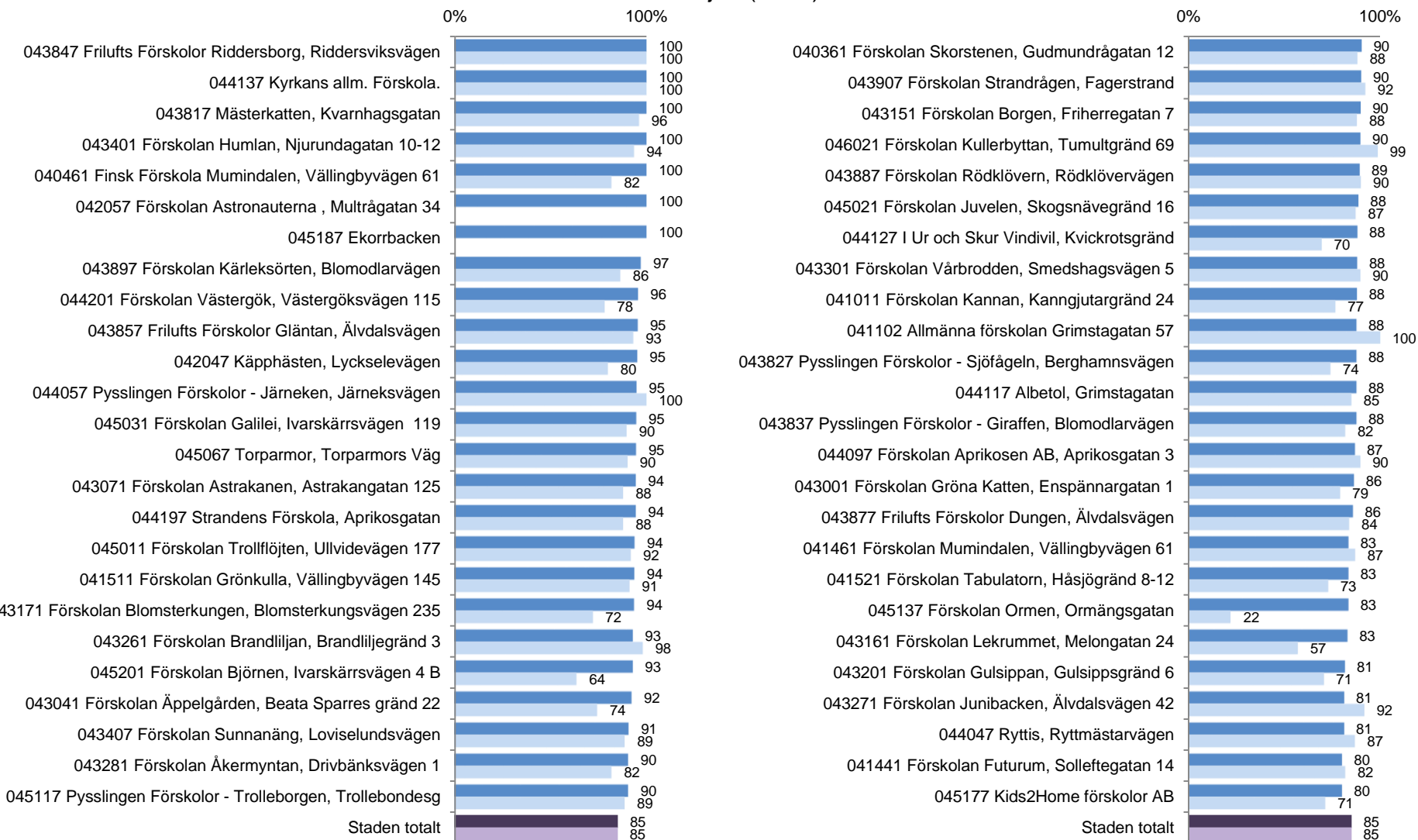
Andel nöjda (4 + 5) ■ 2016 ■ 2015





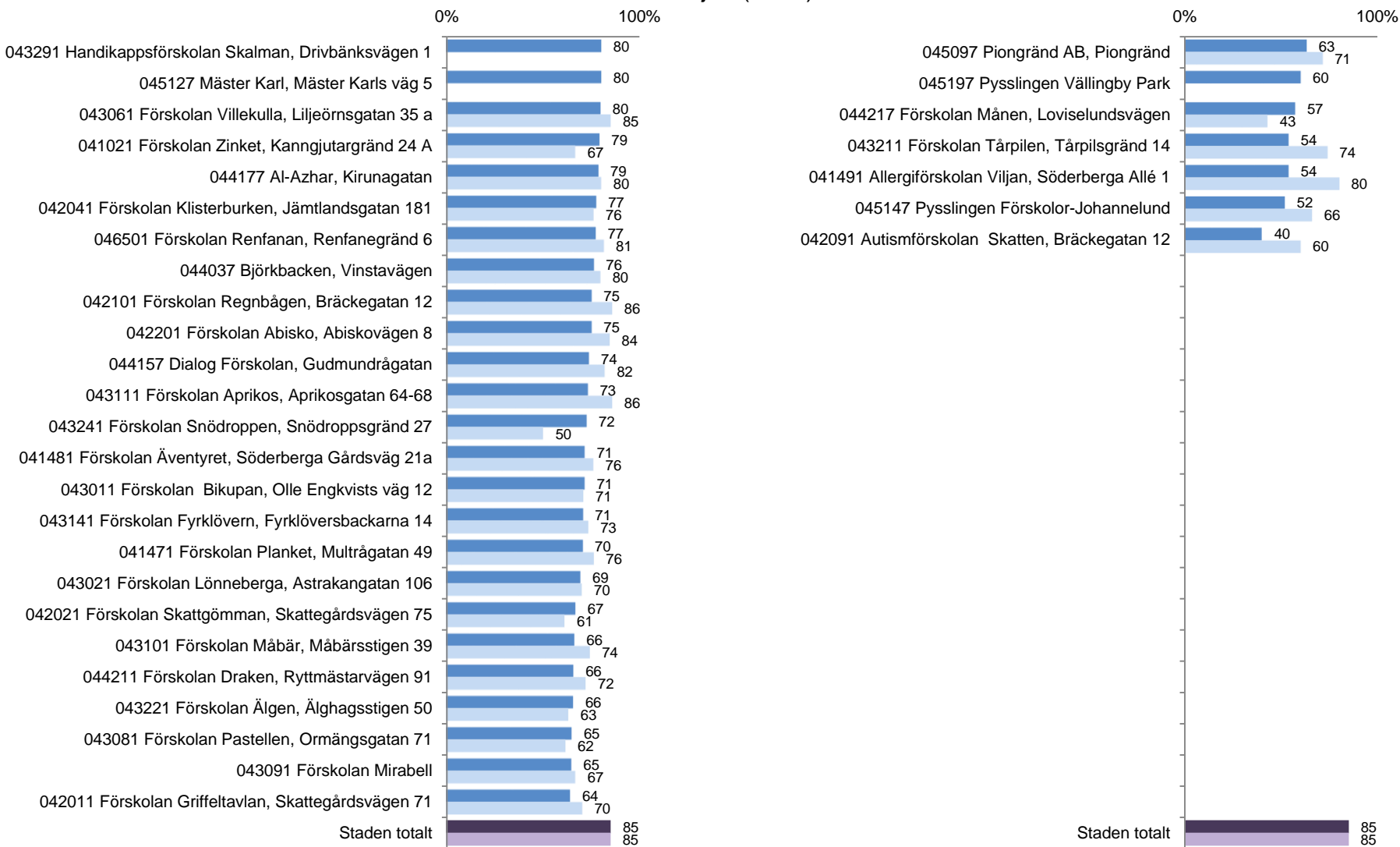
## Jag upplever att mitt barn uppmuntras till att utveckla sitt språk.

Andel nöjda (4 + 5) ■ 2016 ■ 2015



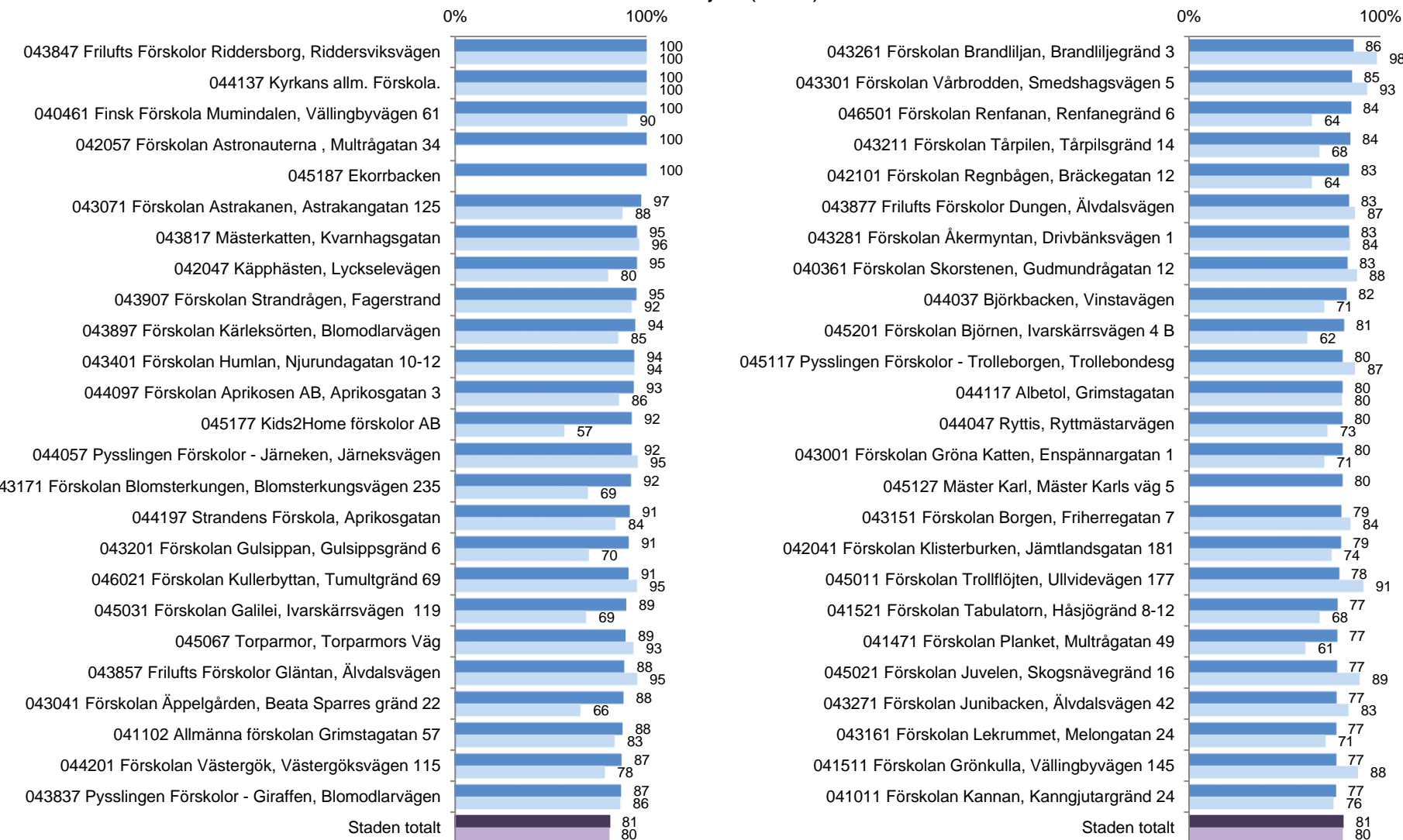
## Jag upplever att mitt barn uppmuntras till att utveckla sitt språk.

Andel nöjda (4 + 5) ■ 2016 ■ 2015

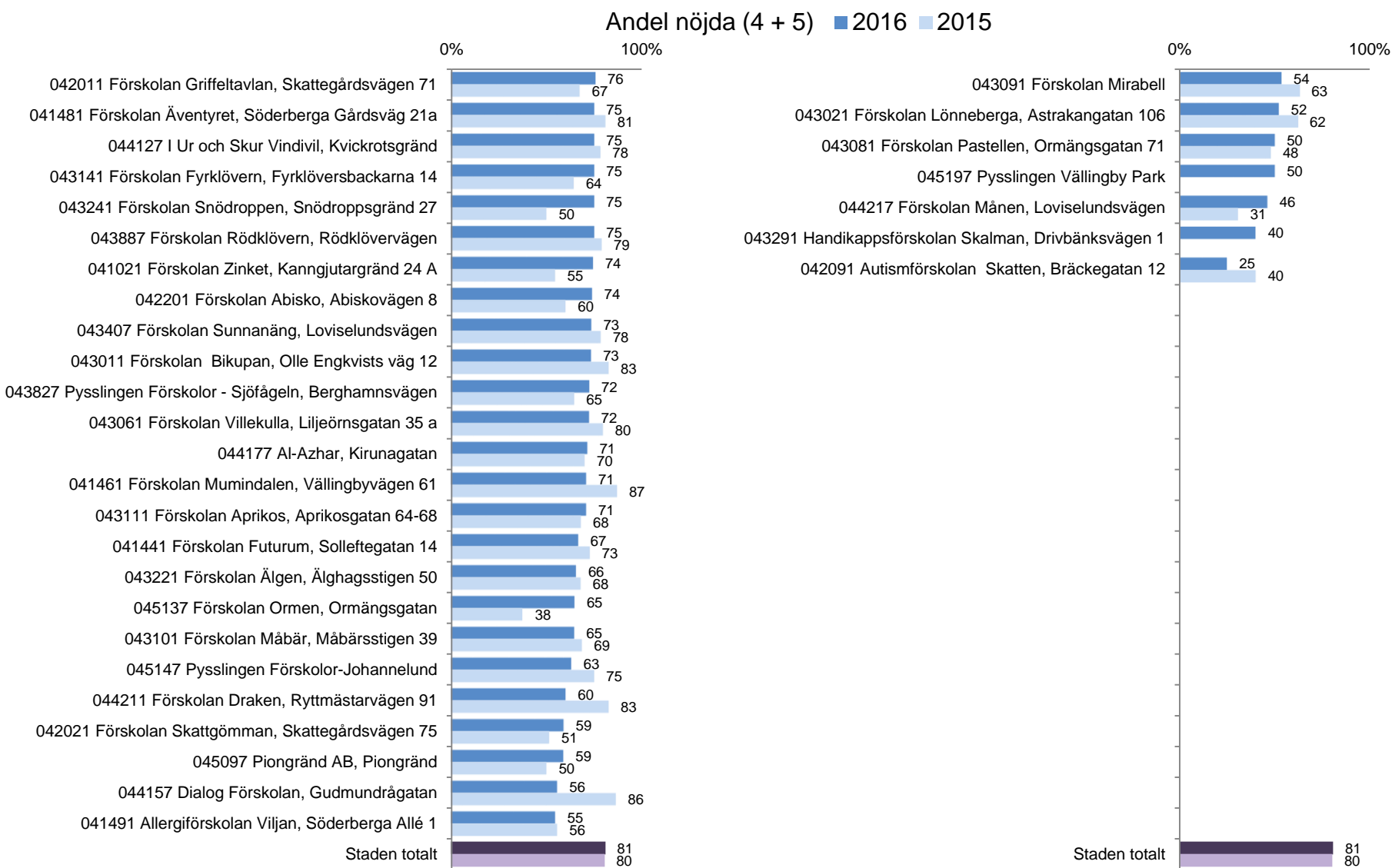


## Jag upplever att mitt barn uppmuntras till att utveckla sitt matematiska tänkande.

Andel nöjda (4 + 5) ■ 2016 ■ 2015

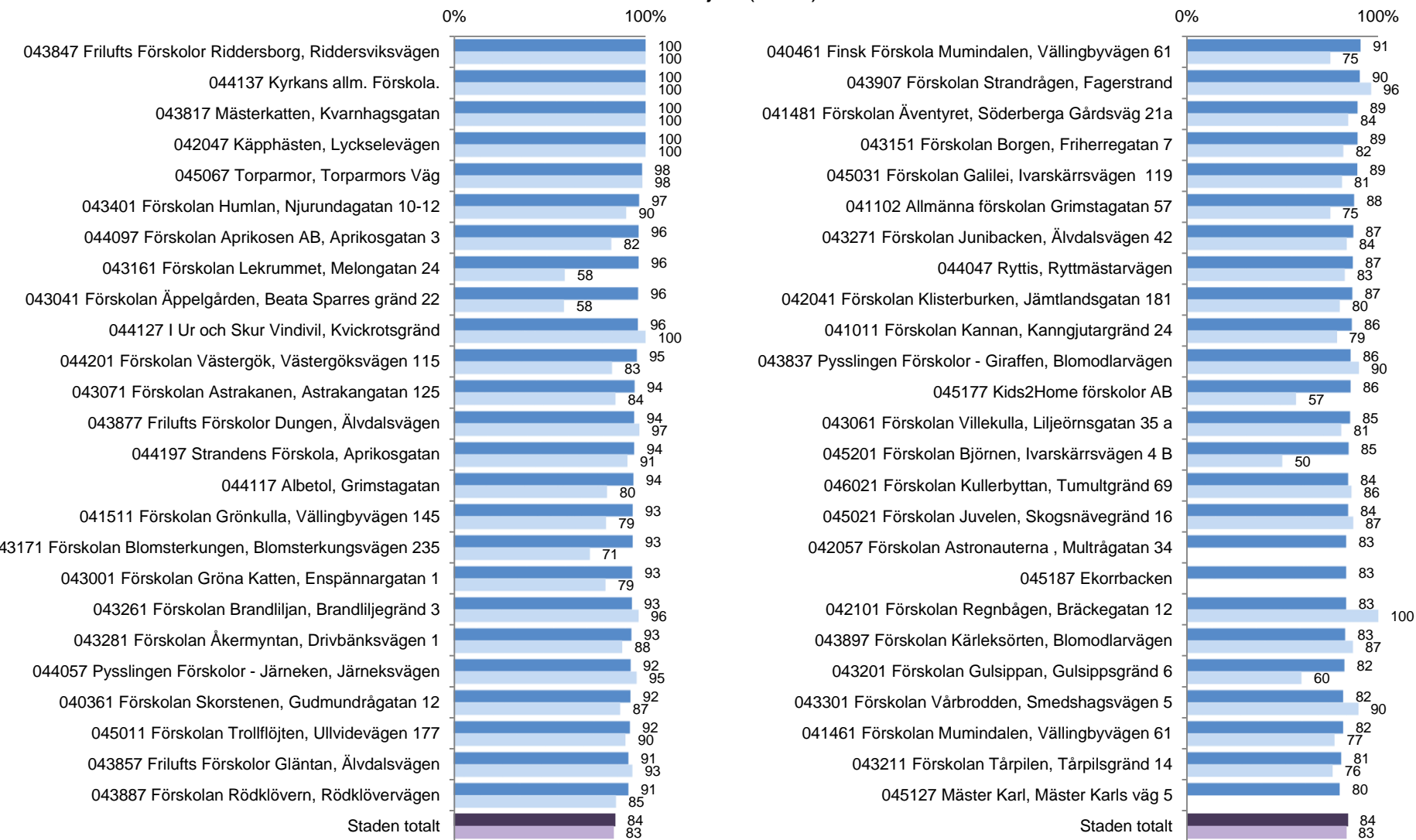


## Jag upplever att mitt barn uppmuntras till att utveckla sitt matematiska tänkande.



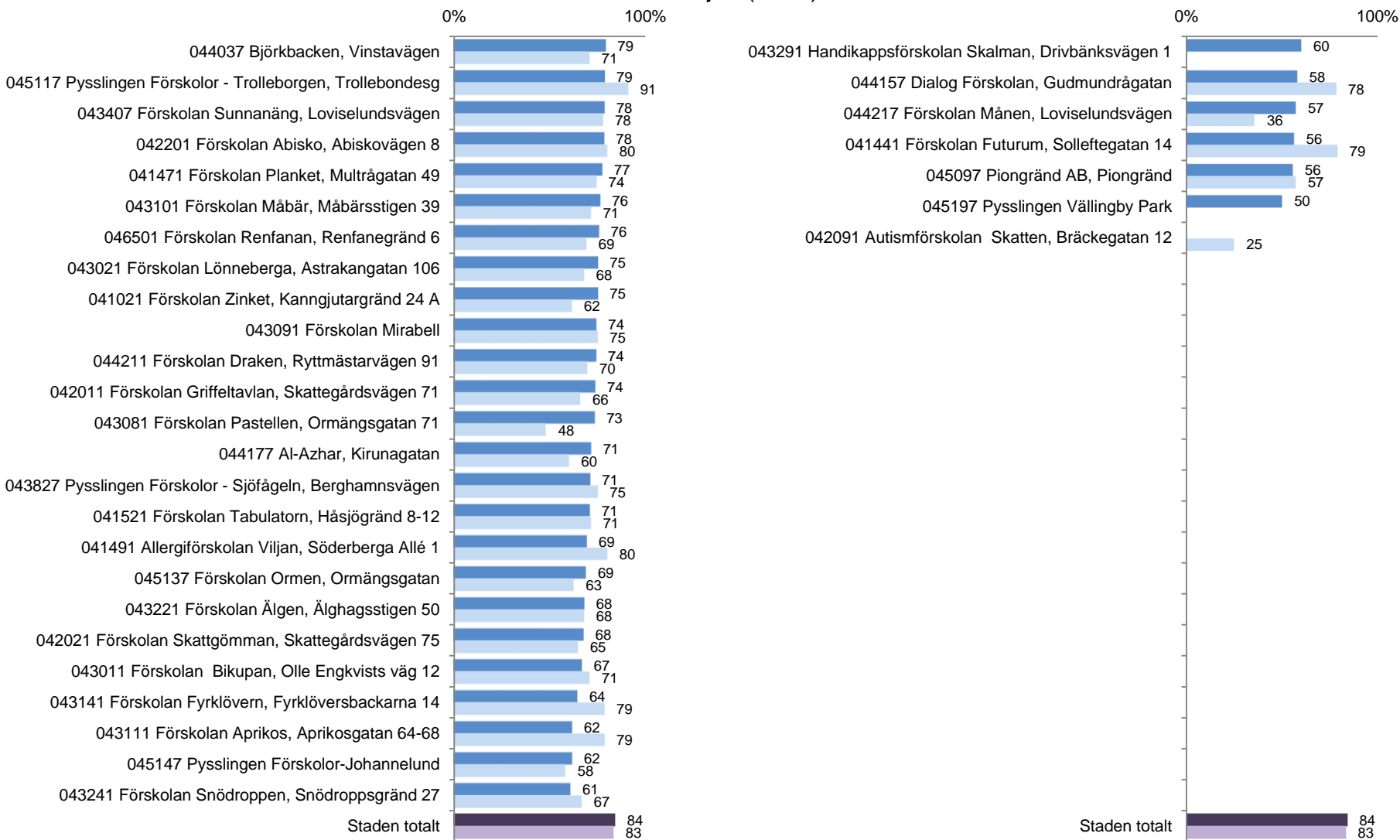
# Jag upplever att mitt barn uppmuntras till att utveckla sin förståelse för naturvetenskapliga fenomen.

Andel nöjda (4 + 5) ■ 2016 ■ 2015



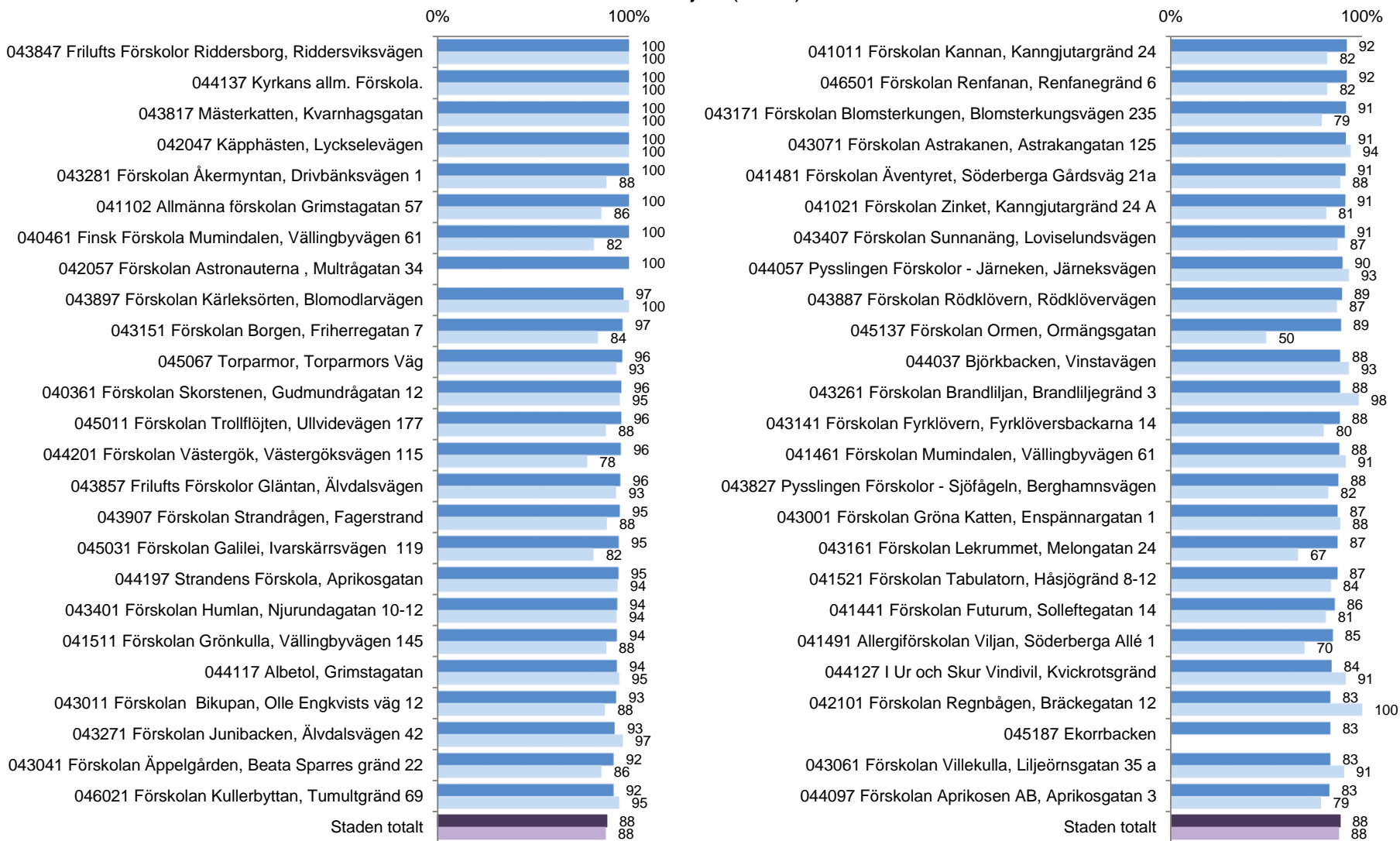
# Jag upplever att mitt barn uppmuntras till att utveckla sin förståelse för naturvetenskapliga fenomen.

Andel nöjda (4 + 5) ■ 2016 ■ 2015



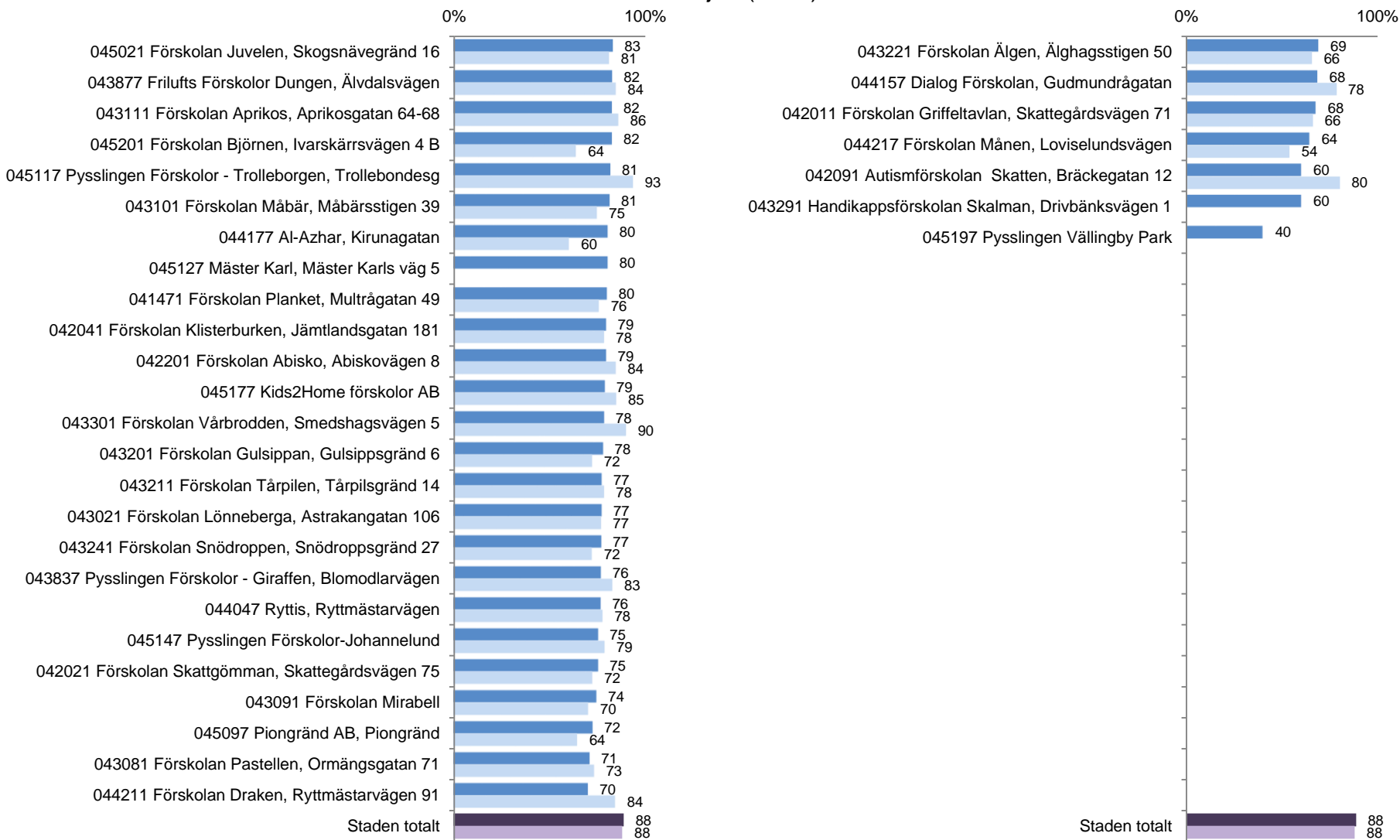
# Jag upplever att mitt barn uppmuntras till att utveckla sin förmåga att skapa och uttrycka sig i olika former.

Andel nöjda (4 + 5) ■ 2016 ■ 2015



# Jag upplever att mitt barn uppmuntras till att utveckla sin förmåga att skapa och uttrycka sig i olika former.

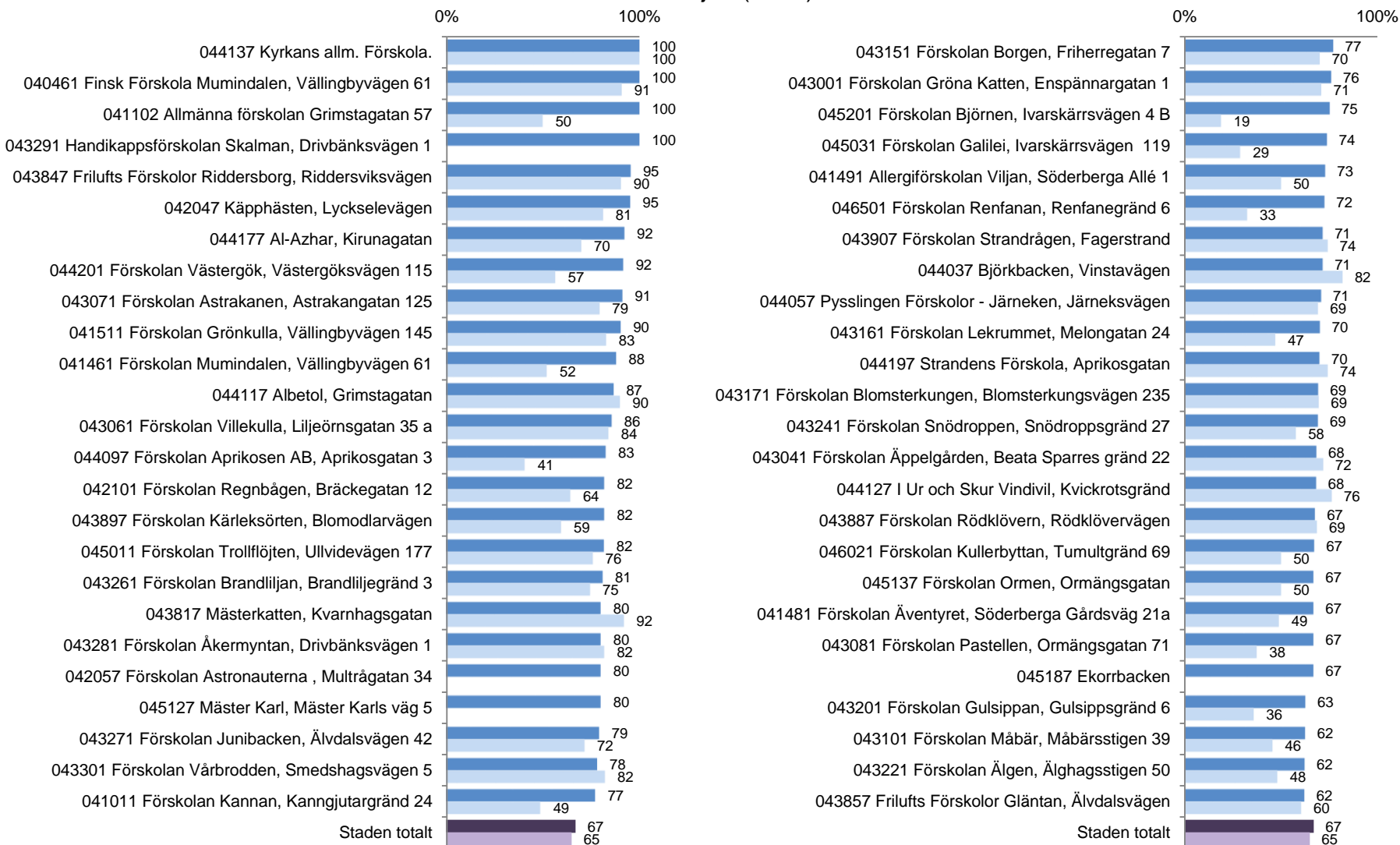
Andel nöjda (4 + 5) ■ 2016 ■ 2015





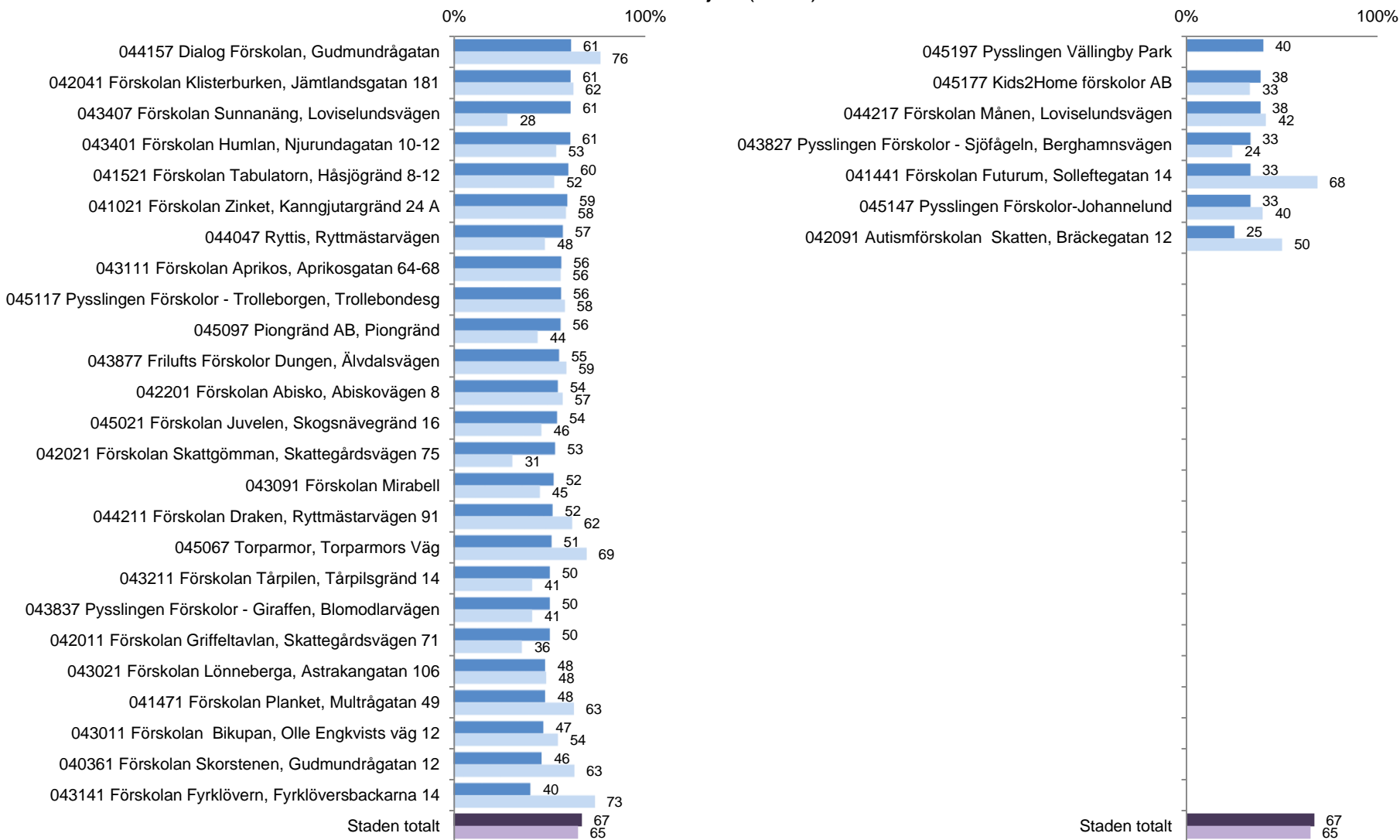
# Jag upplever att förskolan ger mitt barn möjlighet att ta del av och möta olika sorters kulturutbud på och utanför förskolan.

Andel nöjda (4 + 5) ■ 2016 ■ 2015



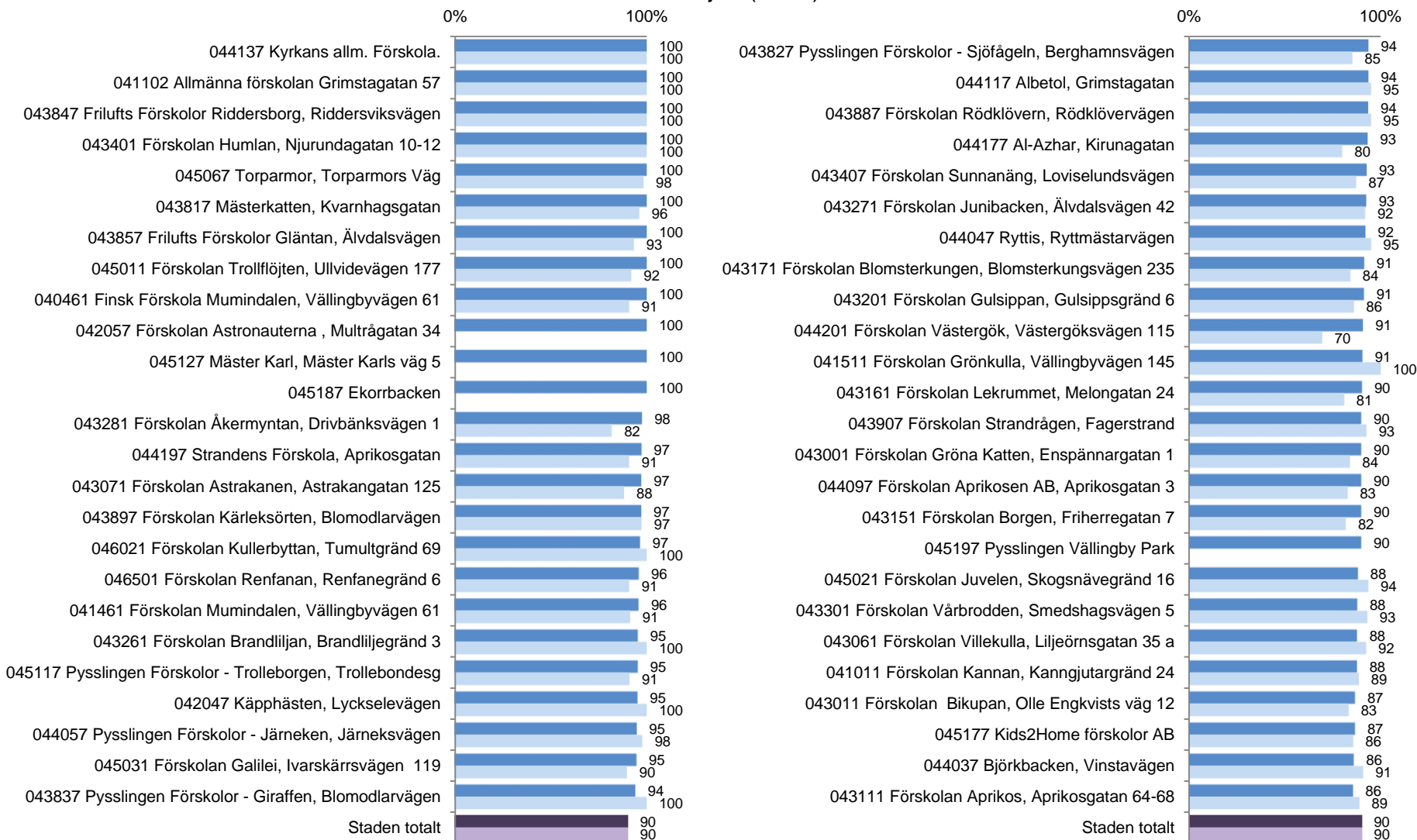
# Jag upplever att förskolan ger mitt barn möjlighet att ta del av och möta olika sorters kulturutbud på och utanför förskolan.

Andel nöjda (4 + 5) ■ 2016 ■ 2015



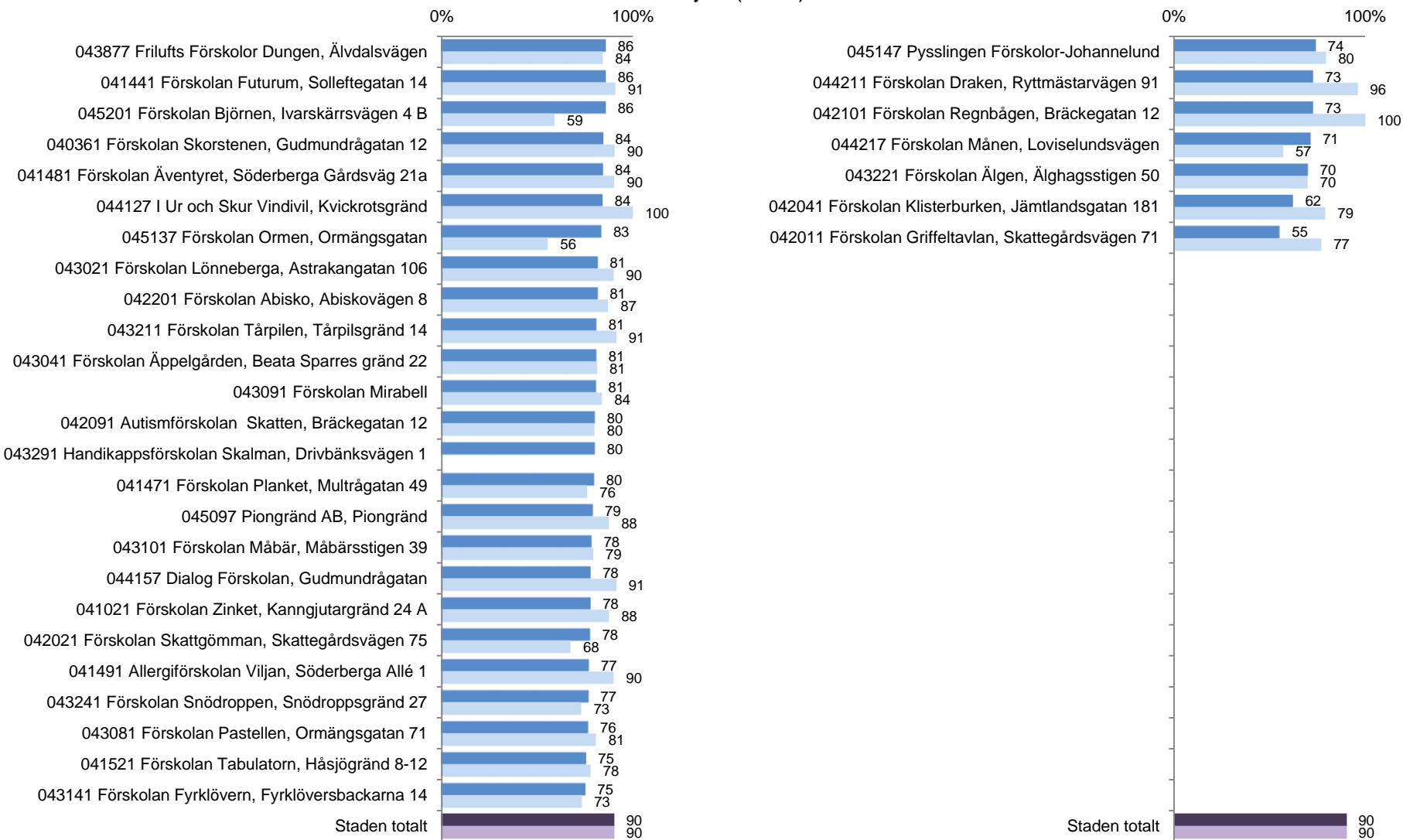
## Jag upplever att mitt barn känner sig tryggt på förskolan.

Andel nöjda (4 + 5) ■ 2016 ■ 2015




## Jag upplever att mitt barn känner sig tryggt på förskolan.

Andel nöjda (4 + 5) ■ 2016 ■ 2015

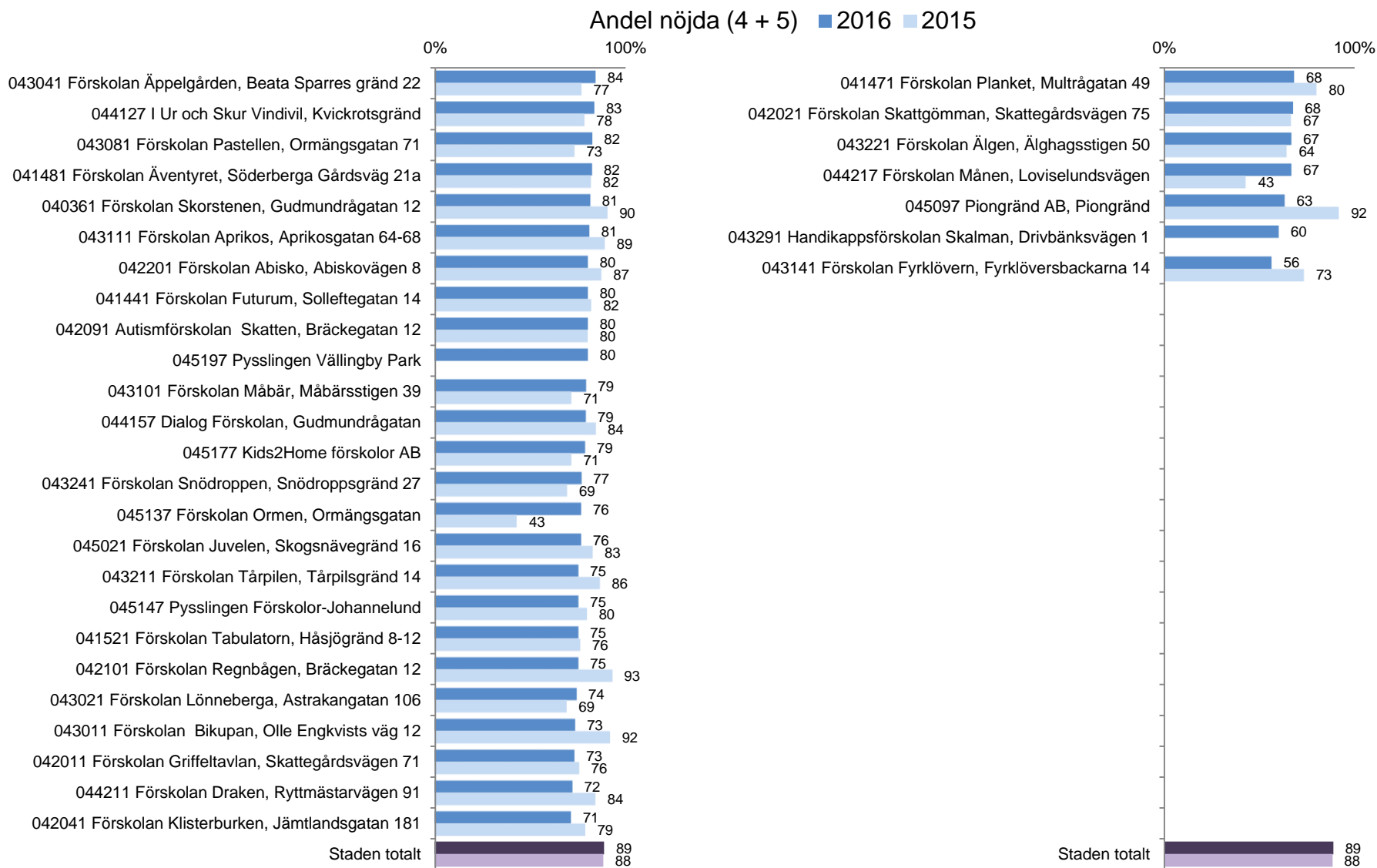


# Jag upplever att mitt barn uppmuntras till att utveckla sina sociala förmågor.

Andel nöjda (4 + 5) ■ 2016 ■ 2015

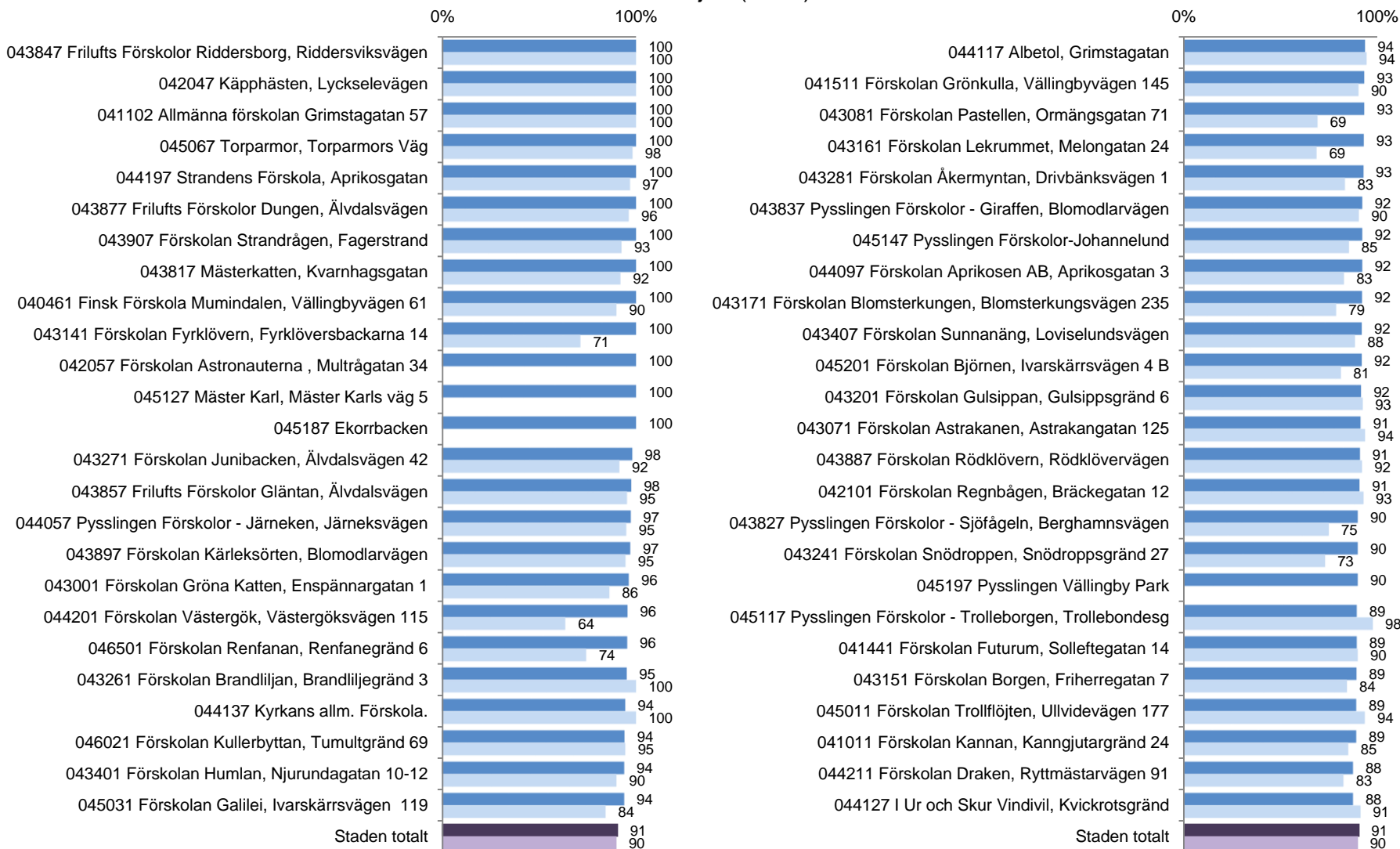


## Jag upplever att mitt barn uppmuntras till att utveckla sina sociala förmågor.



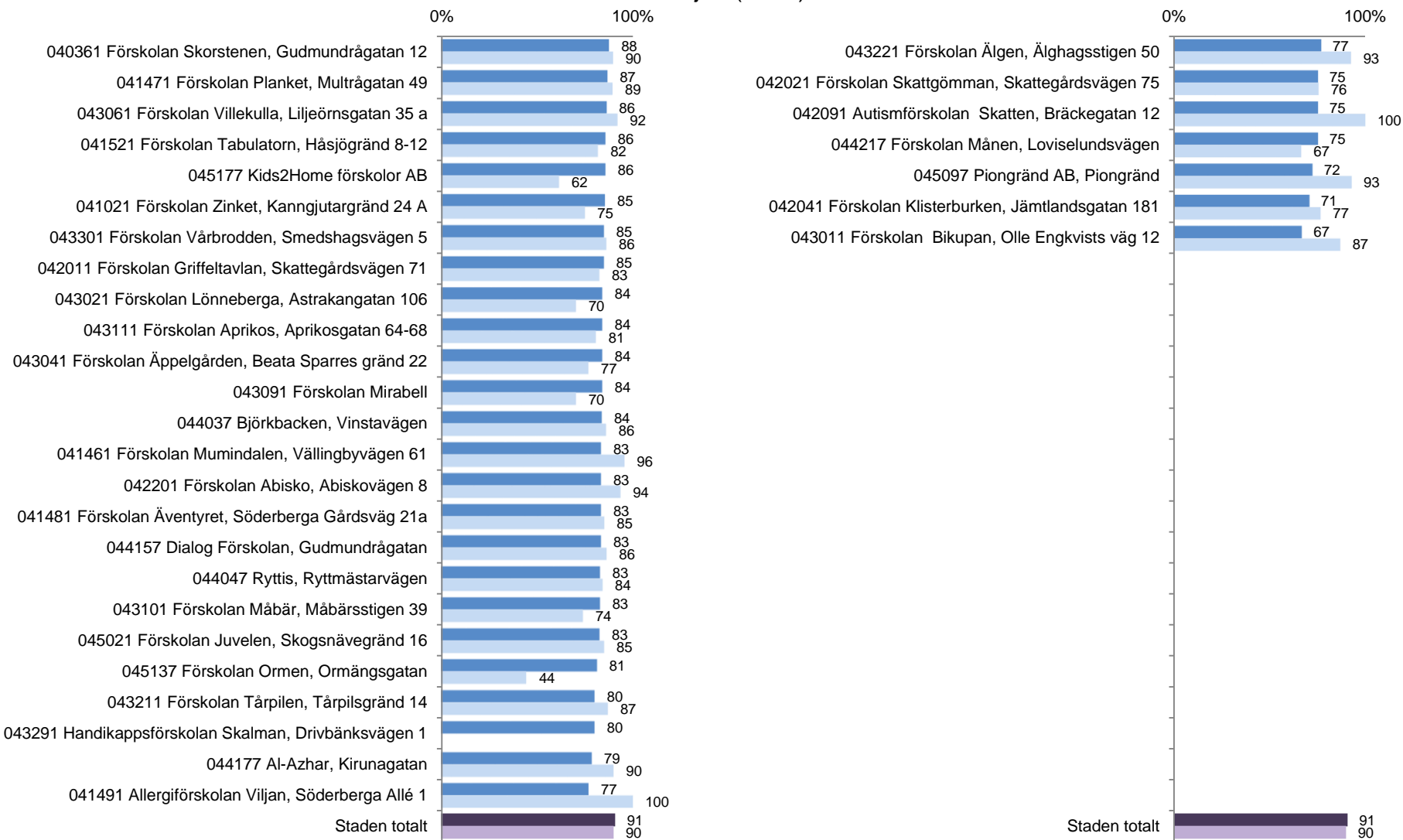
# Jag upplever att barnen på förskolan ges lika möjligheter att utvecklas oberoende av kön, etnisk tillhörighet, religion eller funktionsnedsättning.

Andel nöjda (4 + 5) ■ 2016 ■ 2015



# Jag upplever att barnen på förskolan ges lika möjligheter att utvecklas oberoende av kön, etnisk tillhörighet, religion eller funktionsnedsättning.

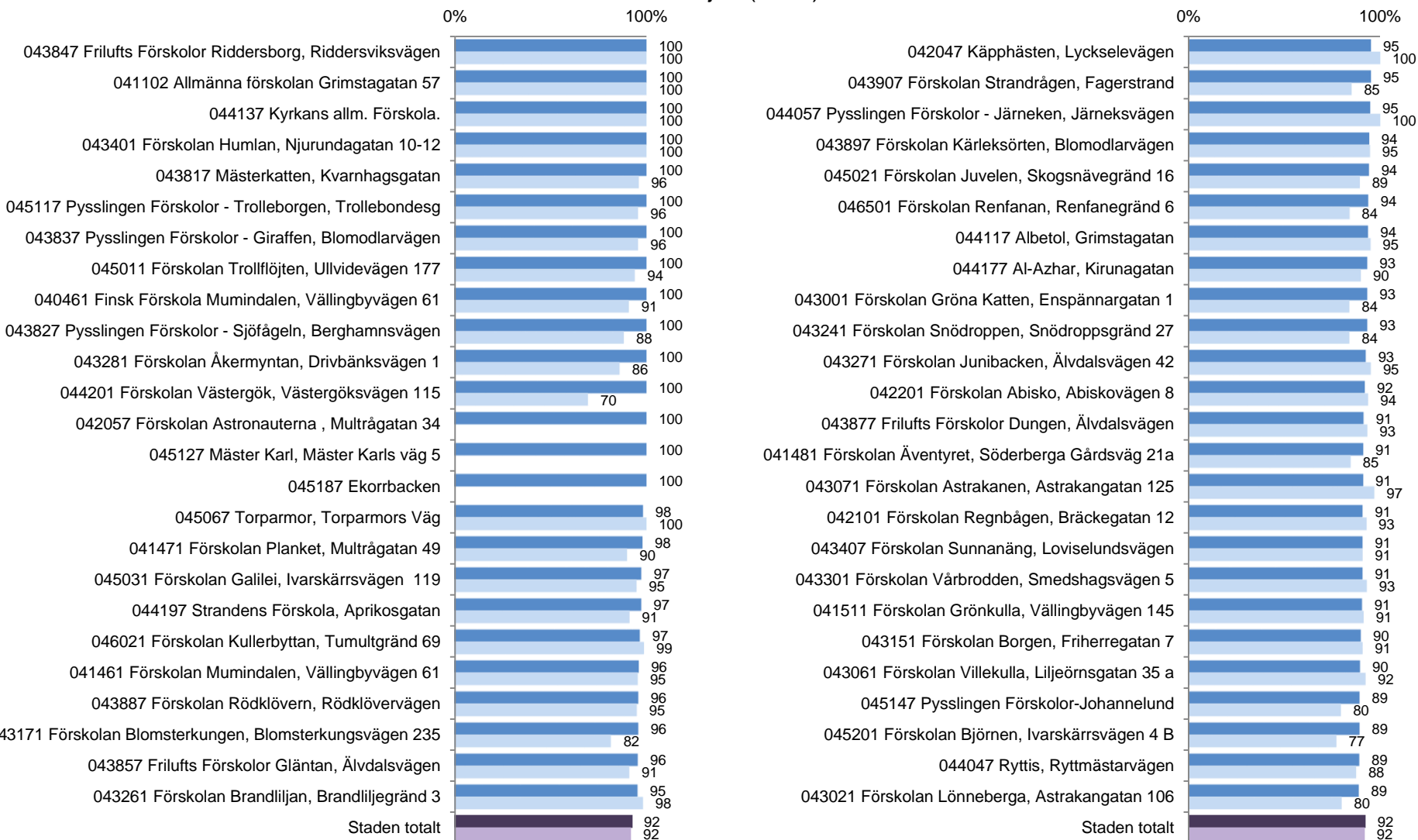
Andel nöjda (4 + 5) ■ 2016 ■ 2015





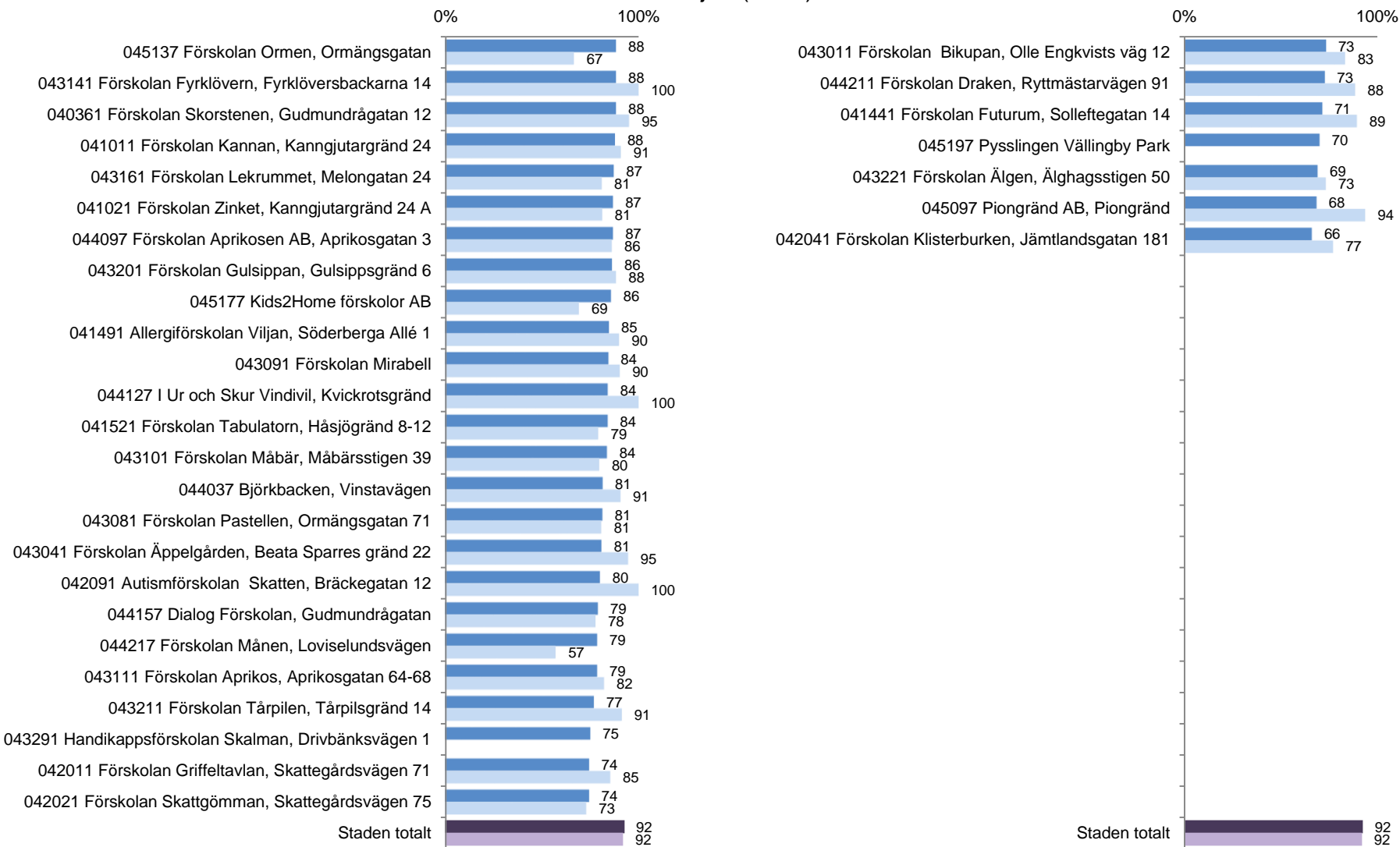
# Jag upplever att personalen på förskolan bemöter mitt barn på ett respektfullt sätt.

Andel nöjda (4 + 5) ■ 2016 ■ 2015




## Jag upplever att personalen på förskolan bemöter mitt barn på ett respektfullt sätt.

Andel nöjda (4 + 5) ■ 2016 ■ 2015



## Jag upplever att mitt barn uppmuntras till att ta egna initiativ och ansvar.

Andel nöjda (4 + 5) ■ 2016 ■ 2015

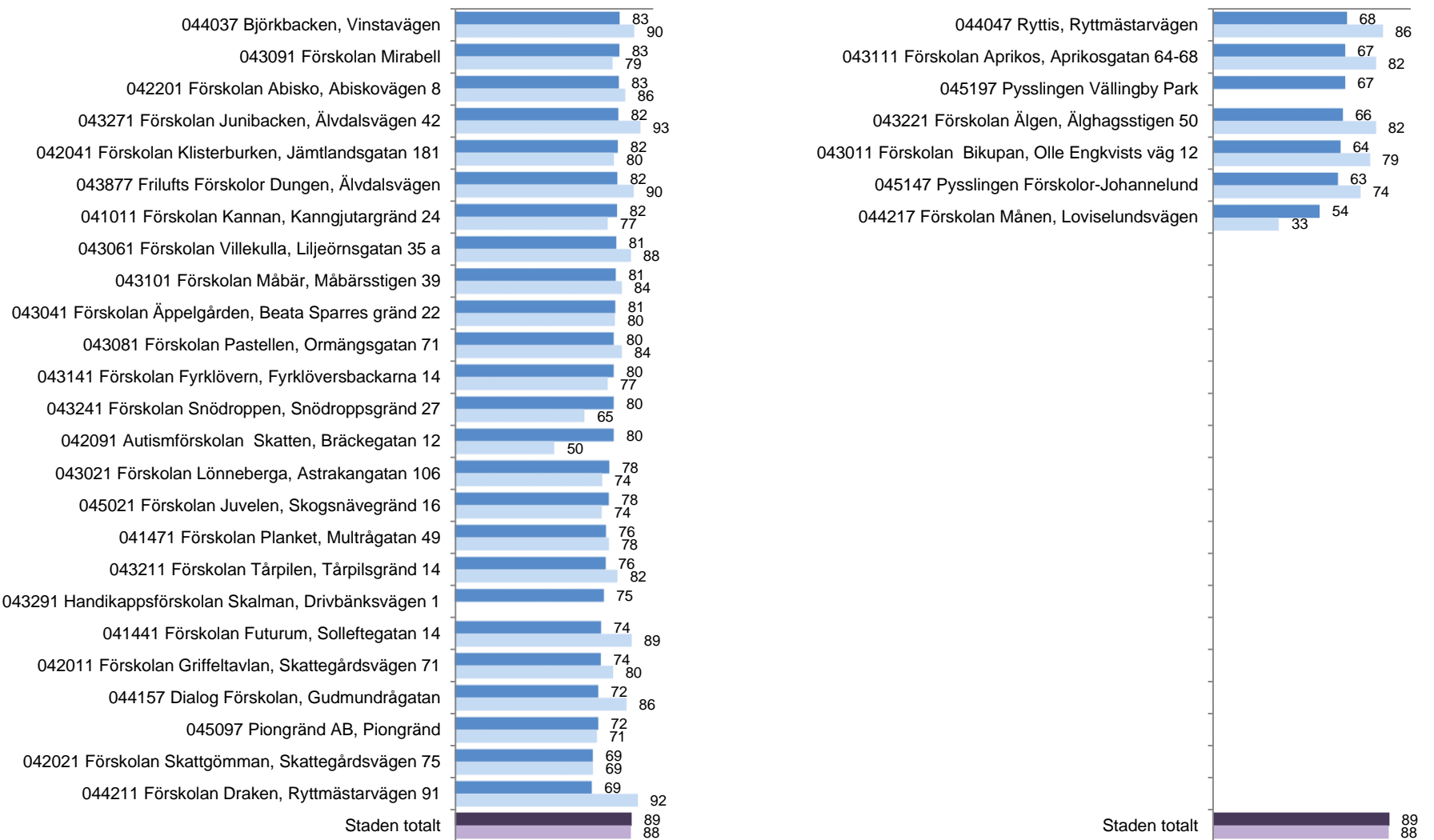


## Jag upplever att mitt barn uppmuntras till att ta egna initiativ och ansvar.

Andel nöjda (4 + 5) ■ 2016 ■ 2015

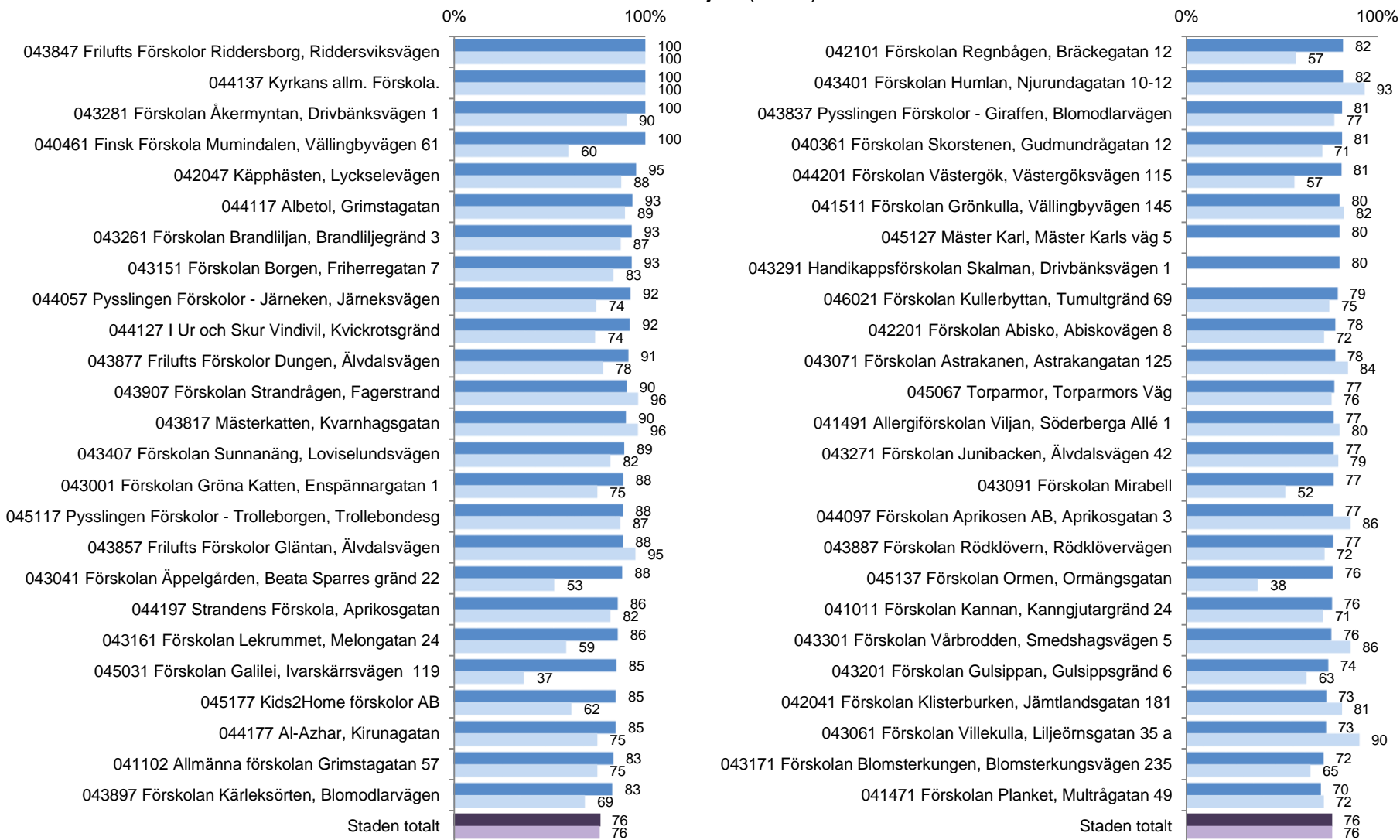
0% 100%

0% 100%

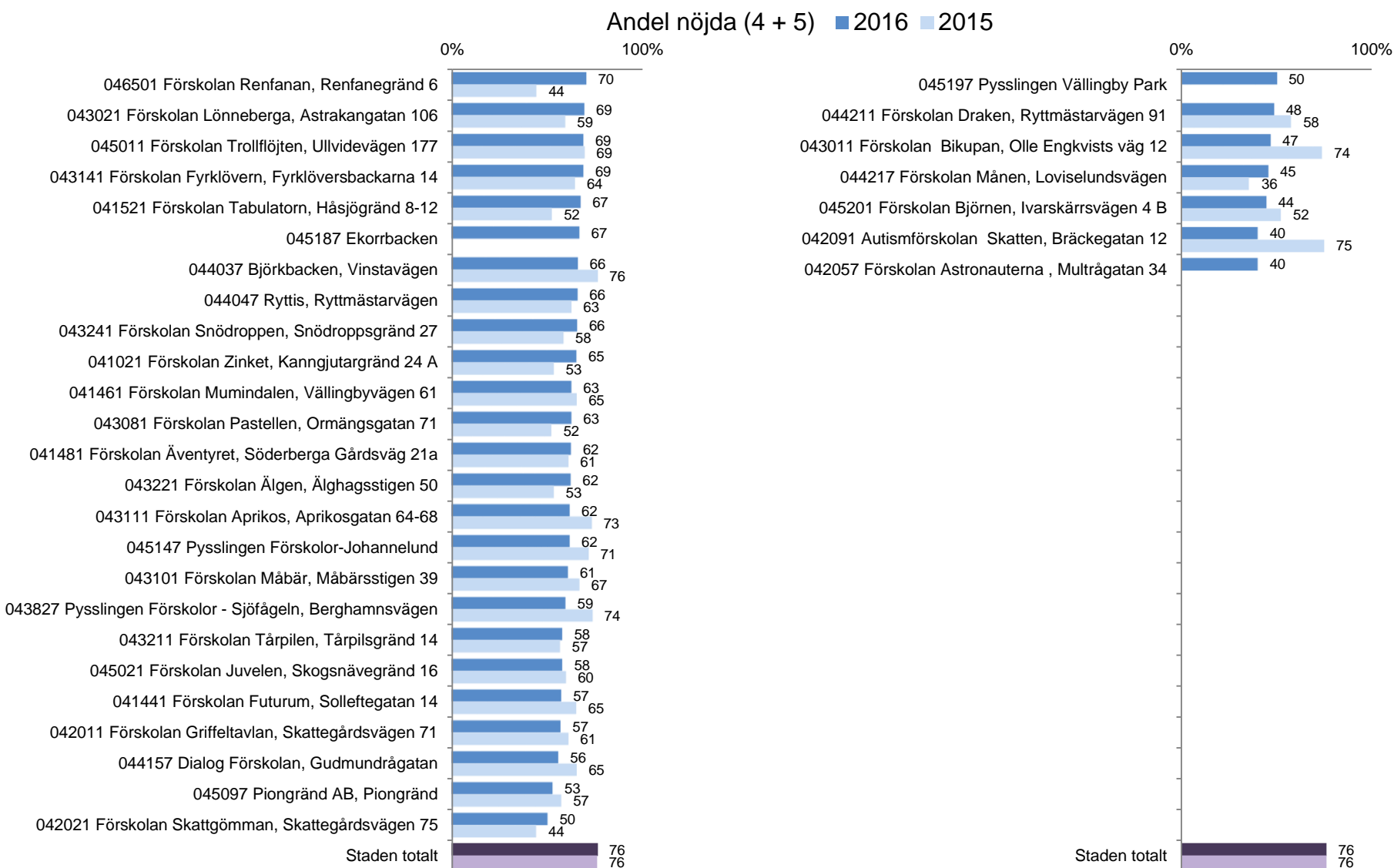


## Mitt barns utveckling och lärande dokumenteras och synliggörs.

Andel nöjda (4 + 5) ■ 2016 ■ 2015

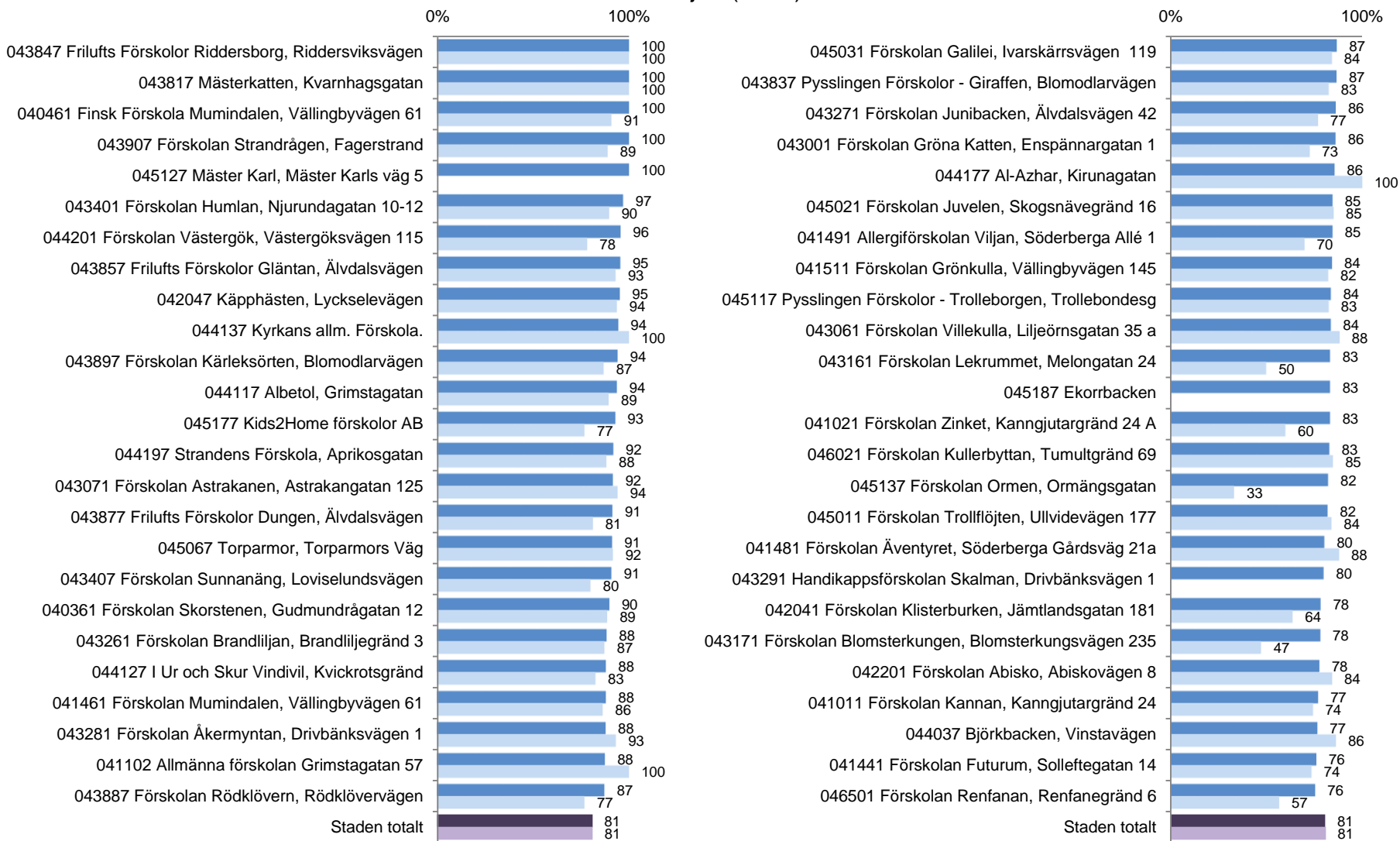


## Mitt barns utveckling och lärande dokumenteras och synliggörs.

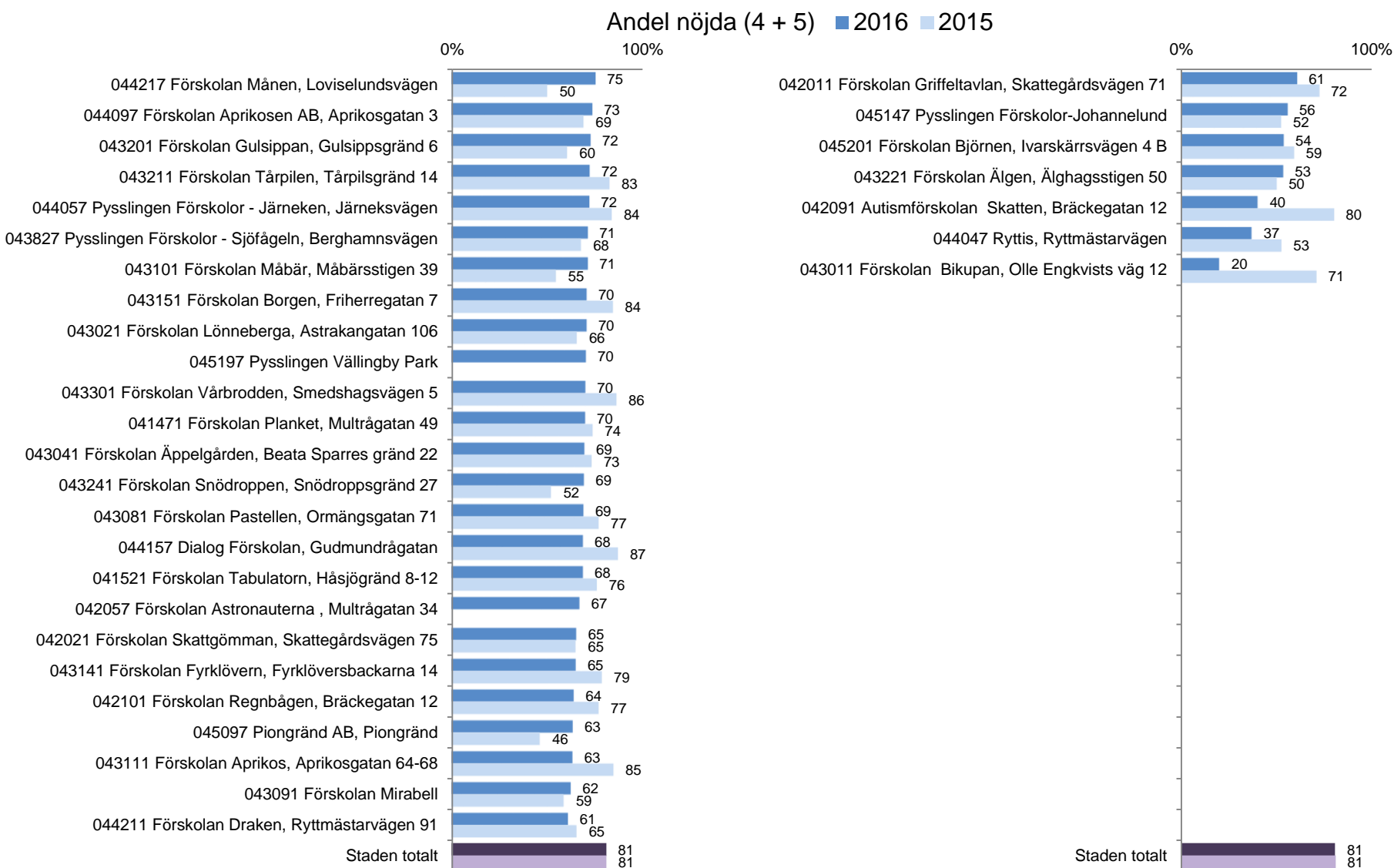


# Jag har möjlighet till delaktighet och inflytande i verksamheten (genom utvecklingssamtal, föräldramöten och andra forum).

Andel nöjda (4 + 5) ■ 2016 ■ 2015



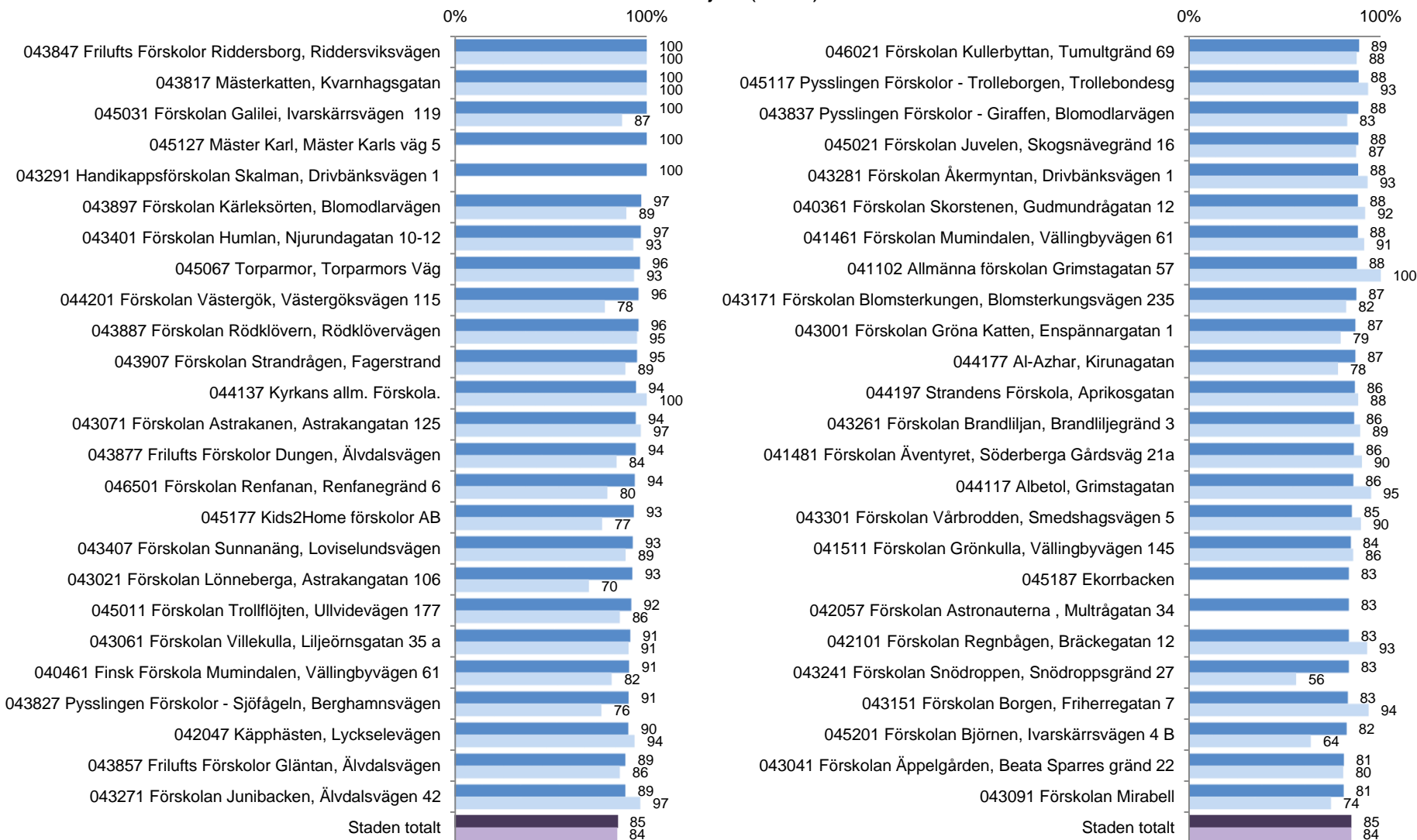
# Jag har möjlighet till delaktighet och inflytande i verksamheten (genom utvecklingssamtal, föräldramöten och andra forum).



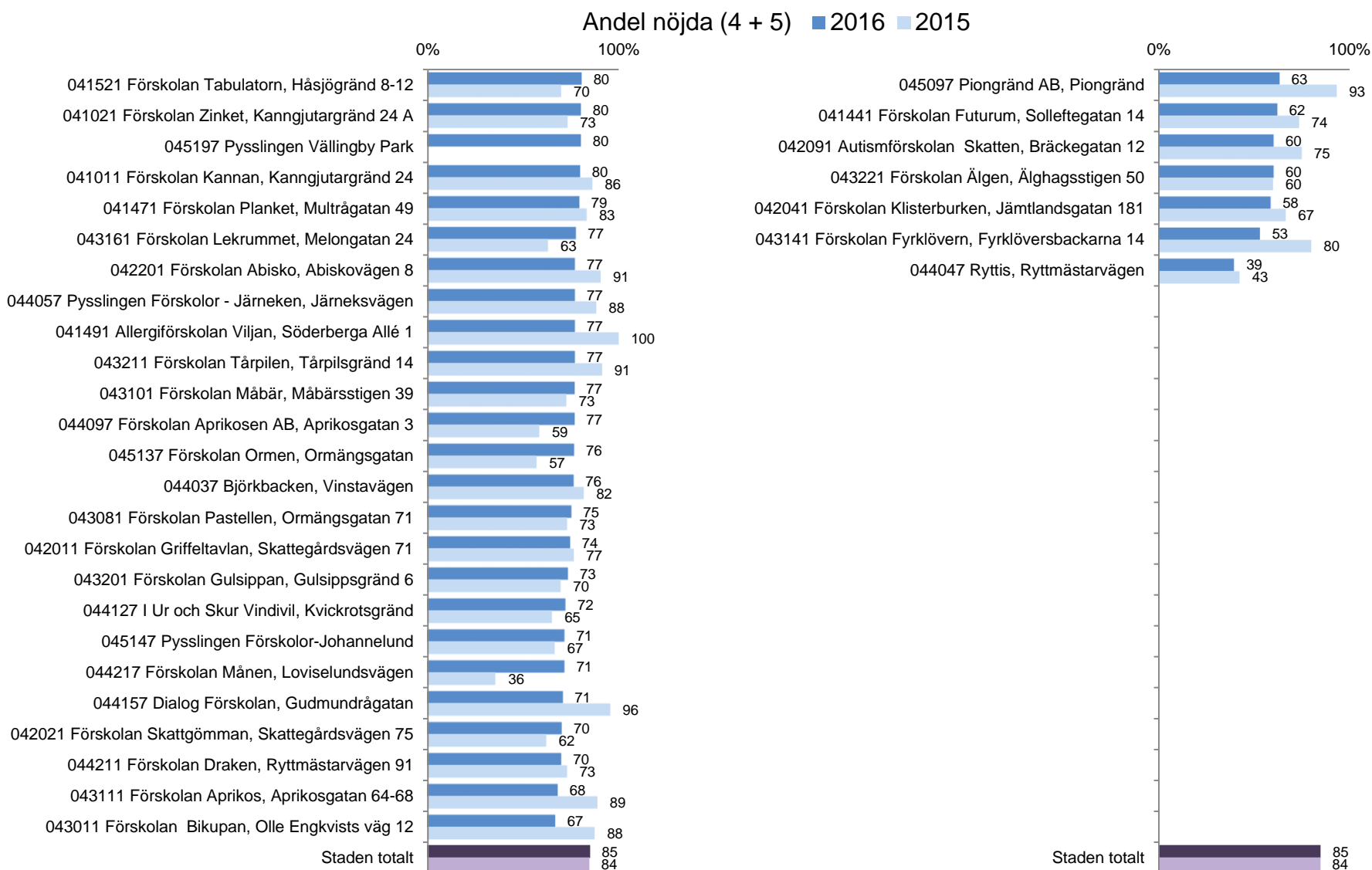


# Jag känner mig välkommen att ställa frågor och framföra synpunkter på verksamheten.

Andel nöjda (4 + 5) ■ 2016 ■ 2015

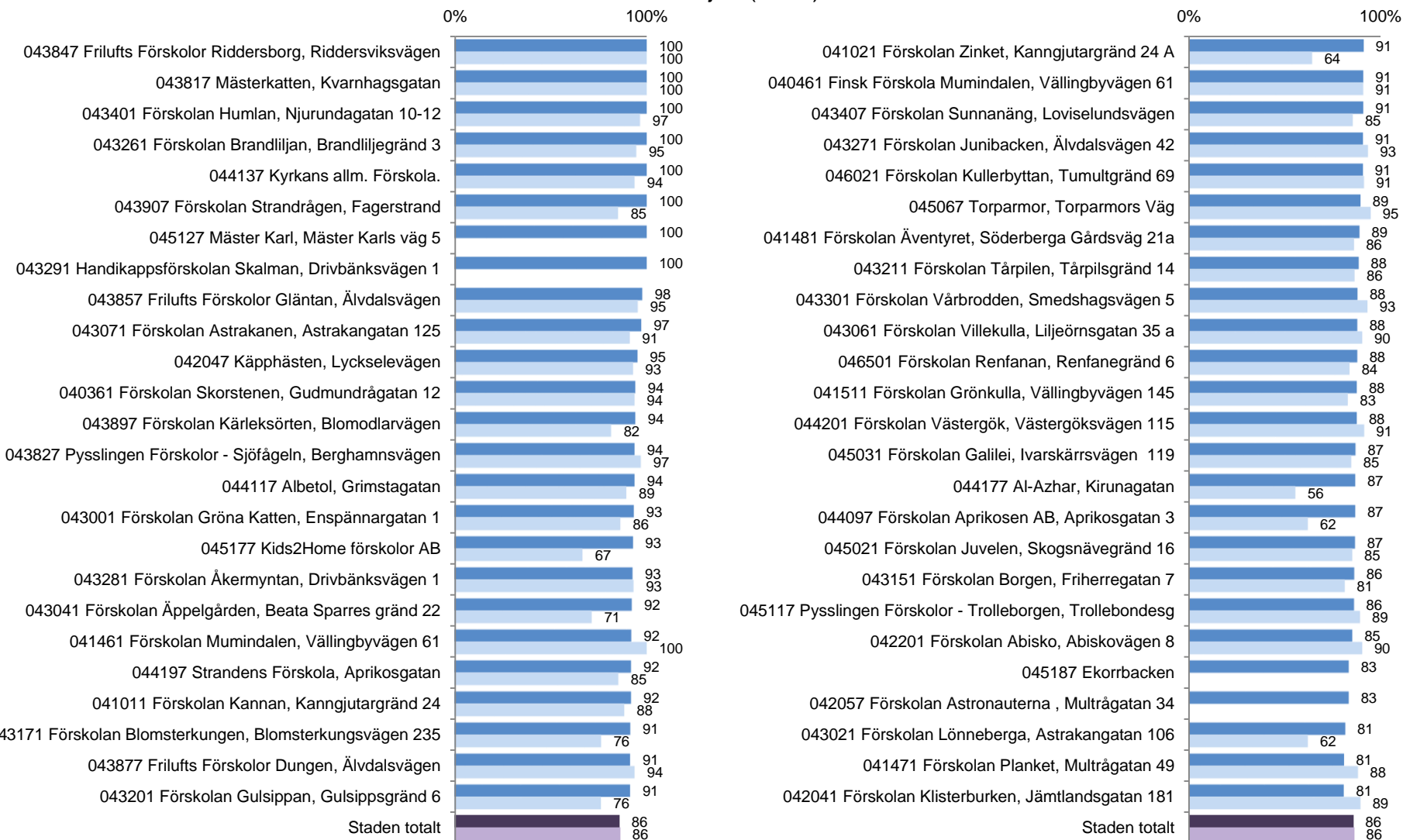


# Jag känner mig välkommen att ställa frågor och framföra synpunkter på verksamheten.

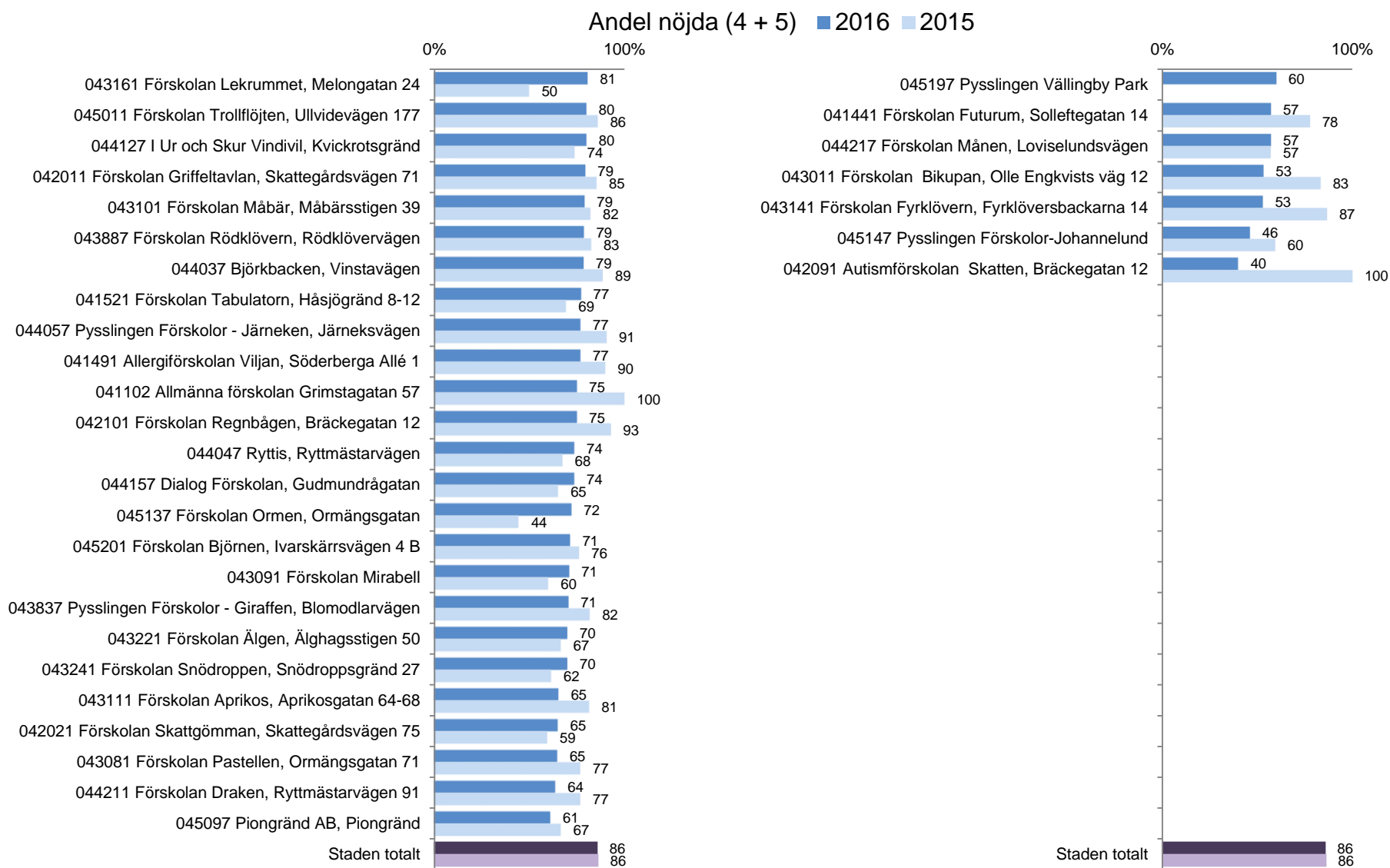


## Jag har fått information om förskolans mål och arbetssätt.

Andel nöjda (4 + 5) ■ 2016 ■ 2015

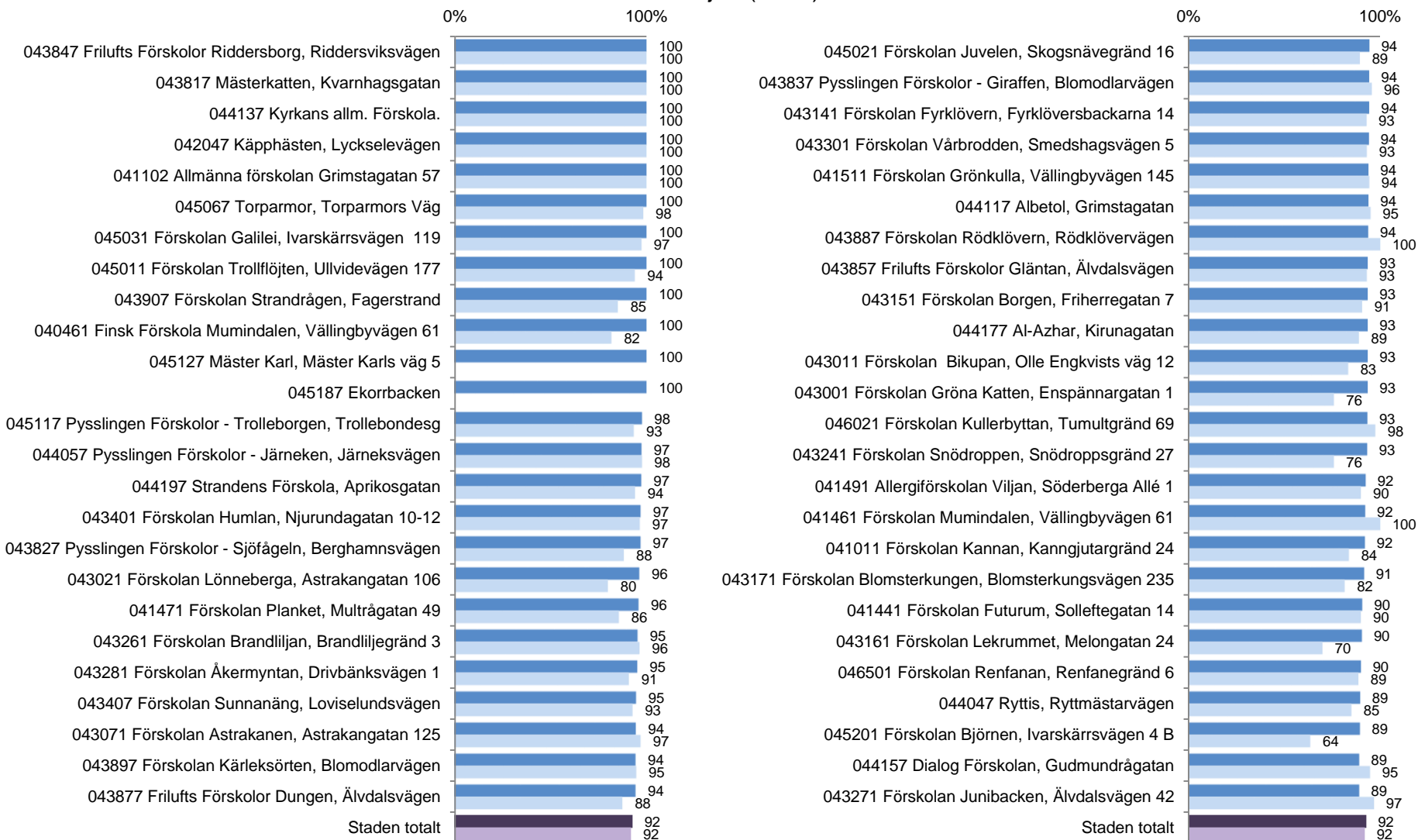


## Jag har fått information om förskolans mål och arbetsätt.

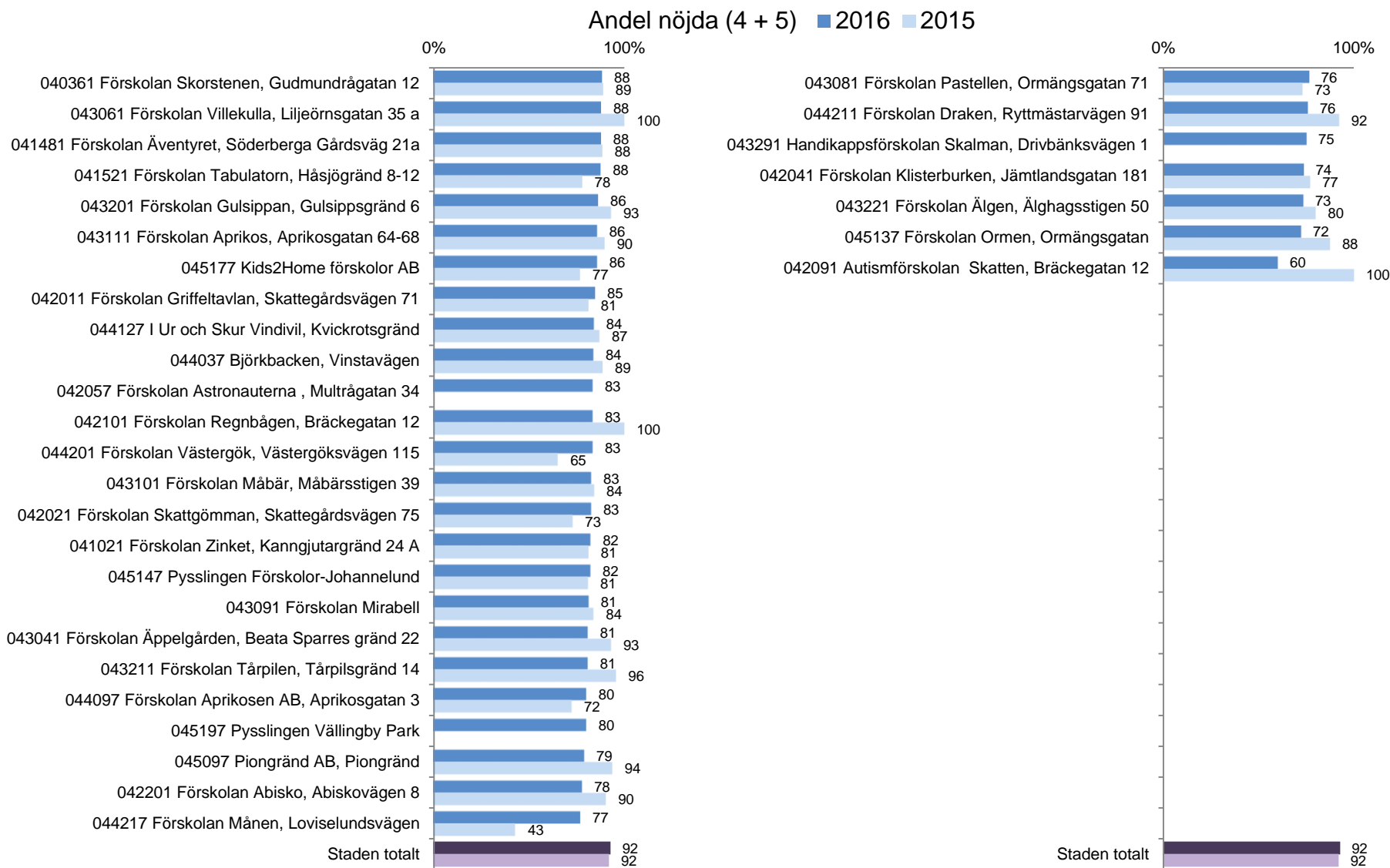


# Jag upplever att personalen på förskolan bemöter mig på ett respektfullt sätt.

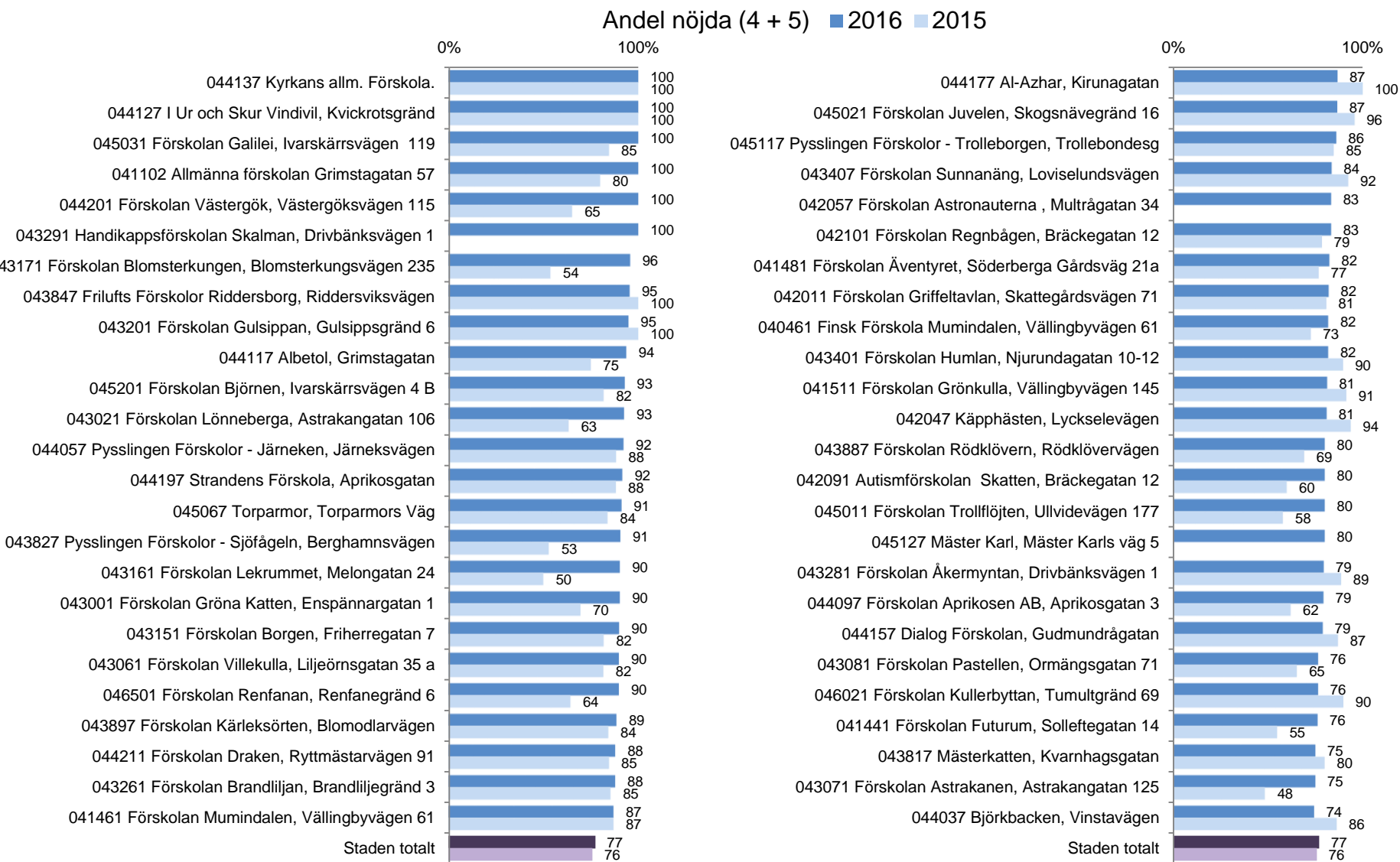
Andel nöjda (4 + 5) ■ 2016 ■ 2015



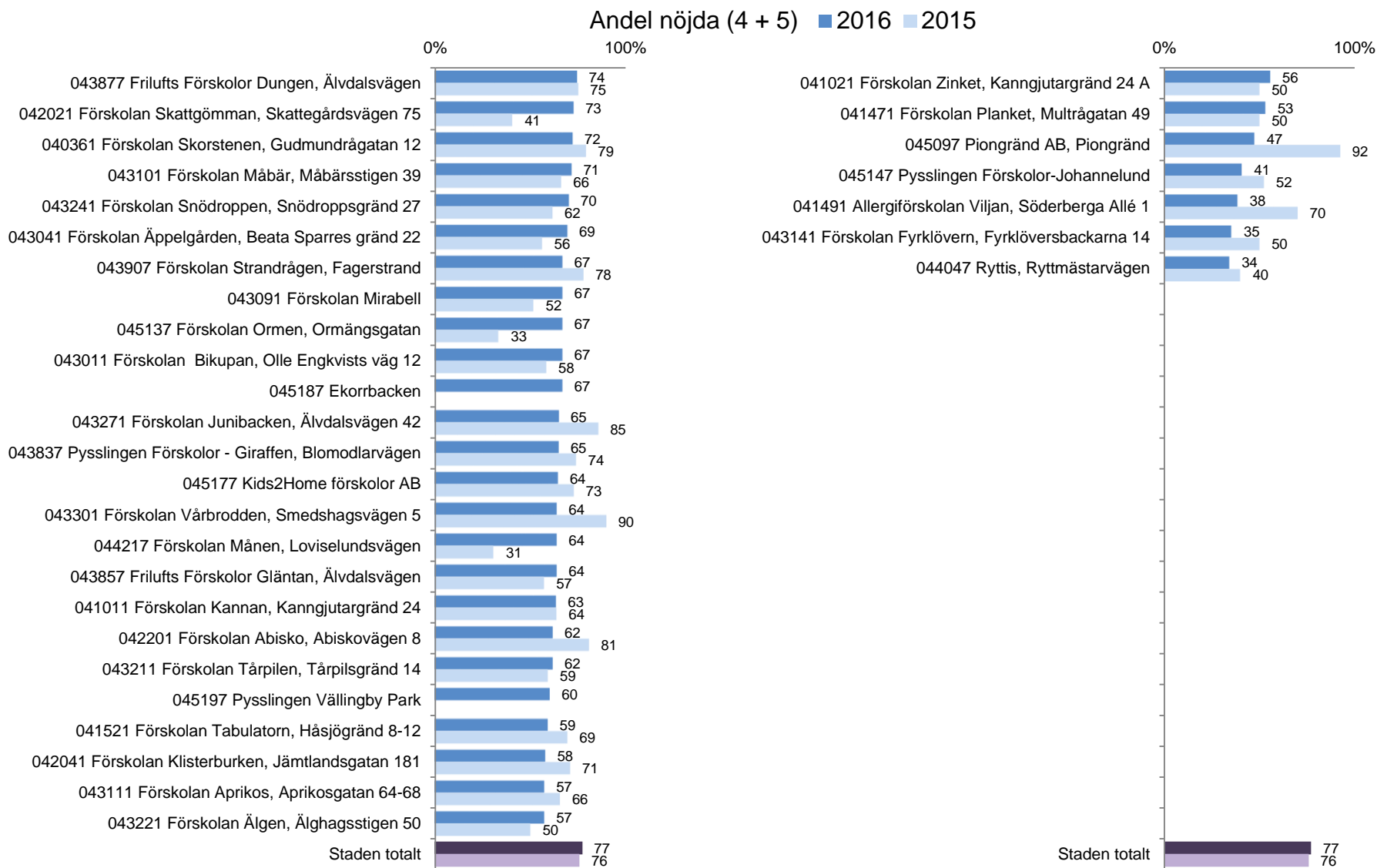
## Jag upplever att personalen på förskolan bemöter mig på ett respektfullt sätt.



## Jag är nöjd med informationen jag får om maten på förskolan.



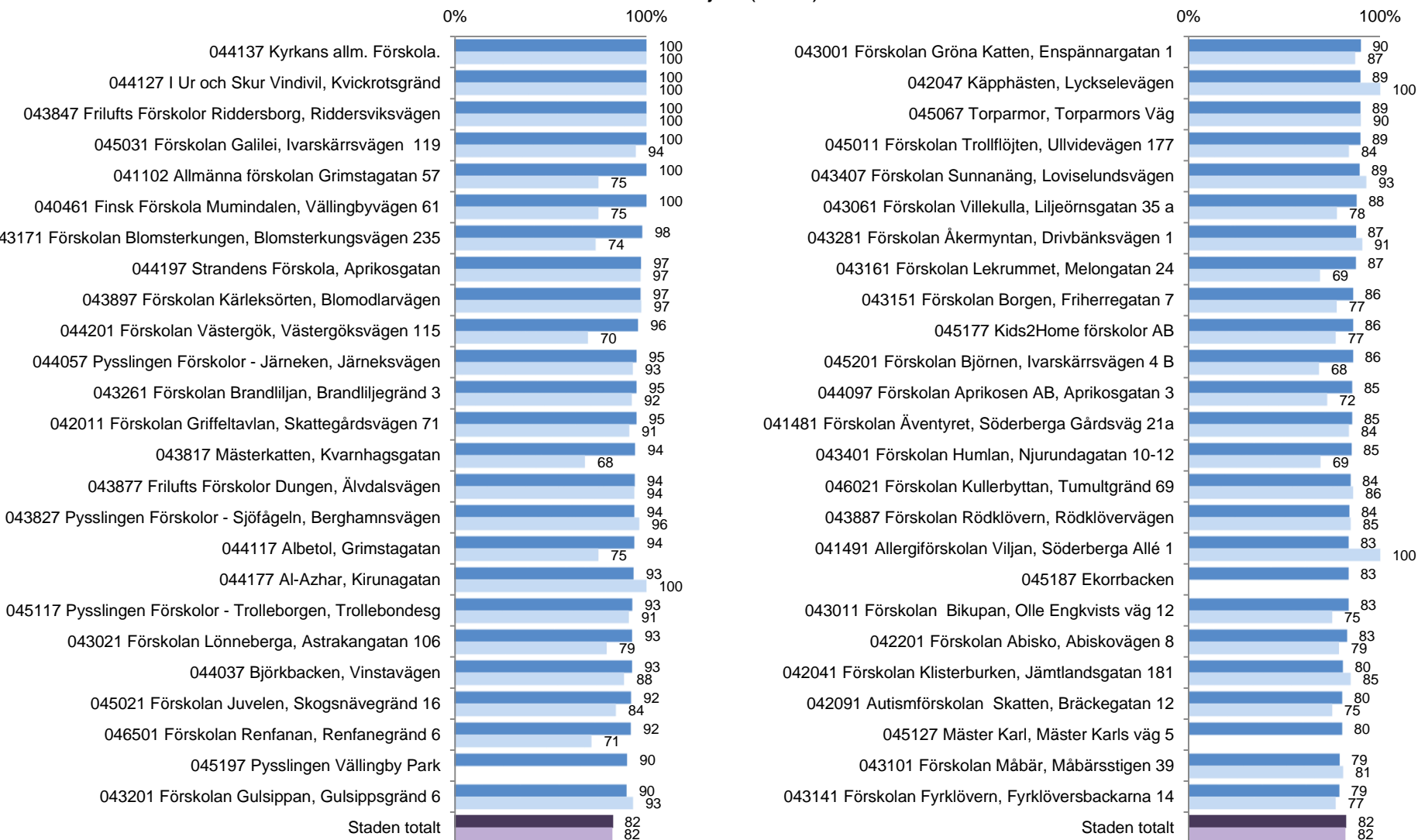
## Jag är nöjd med informationen jag får om maten på förskolan.



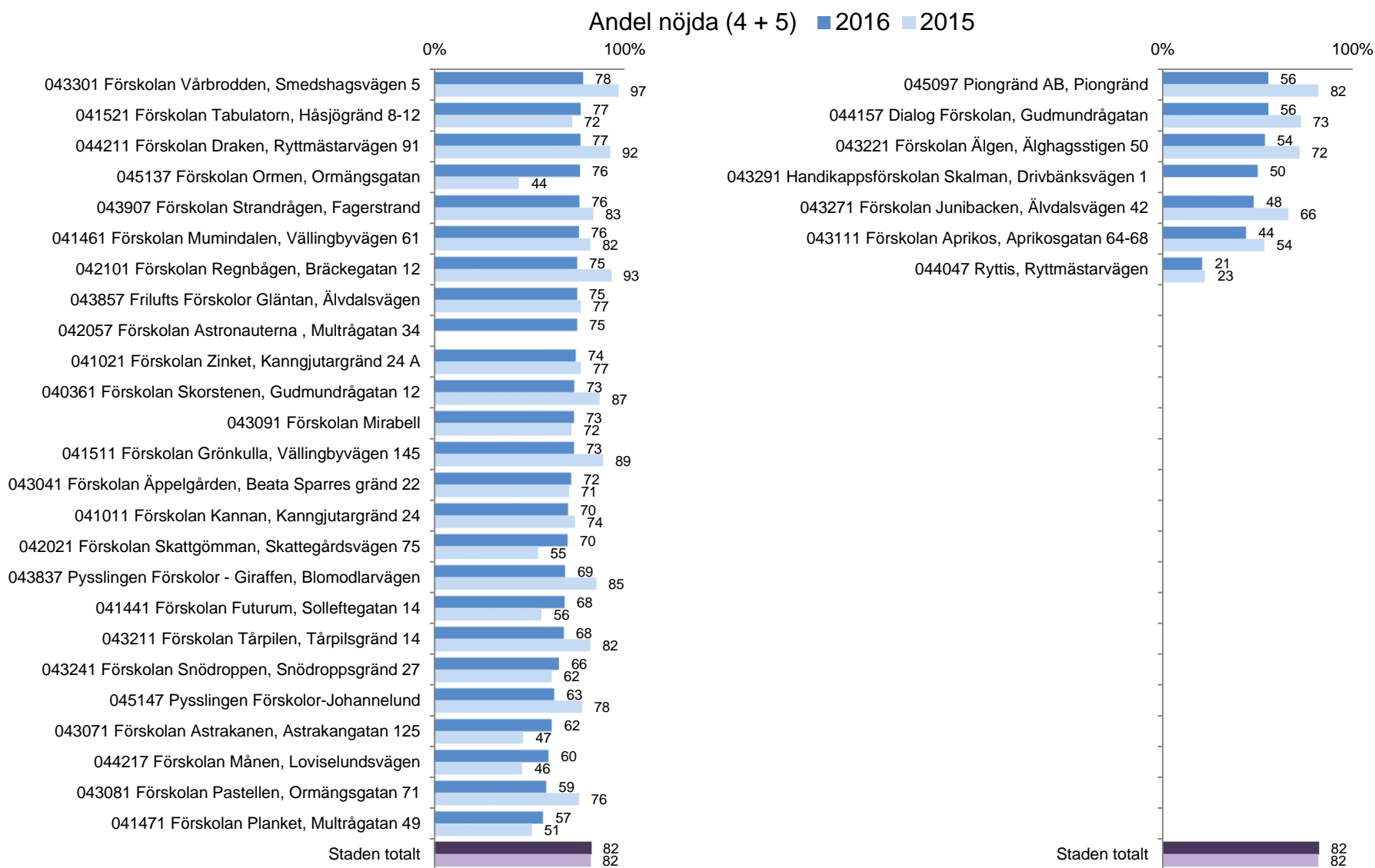


## Jag upplever att mitt barns förskola serverar en varierad och näringsrik mat.

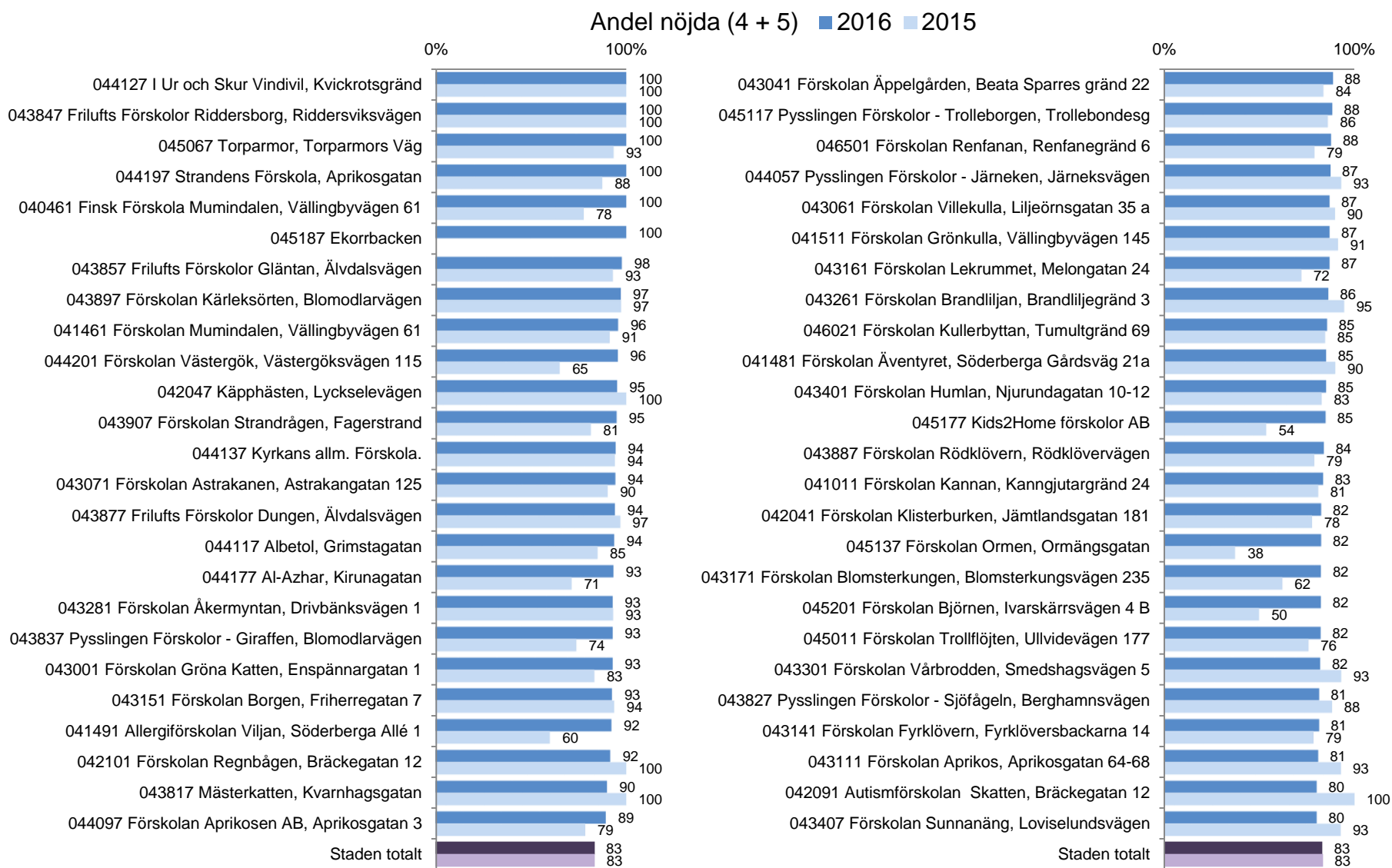
Andel nöjda (4 + 5) ■ 2016 ■ 2015



## Jag upplever att mitt barns förskola serverar en varierad och näringsrik mat.

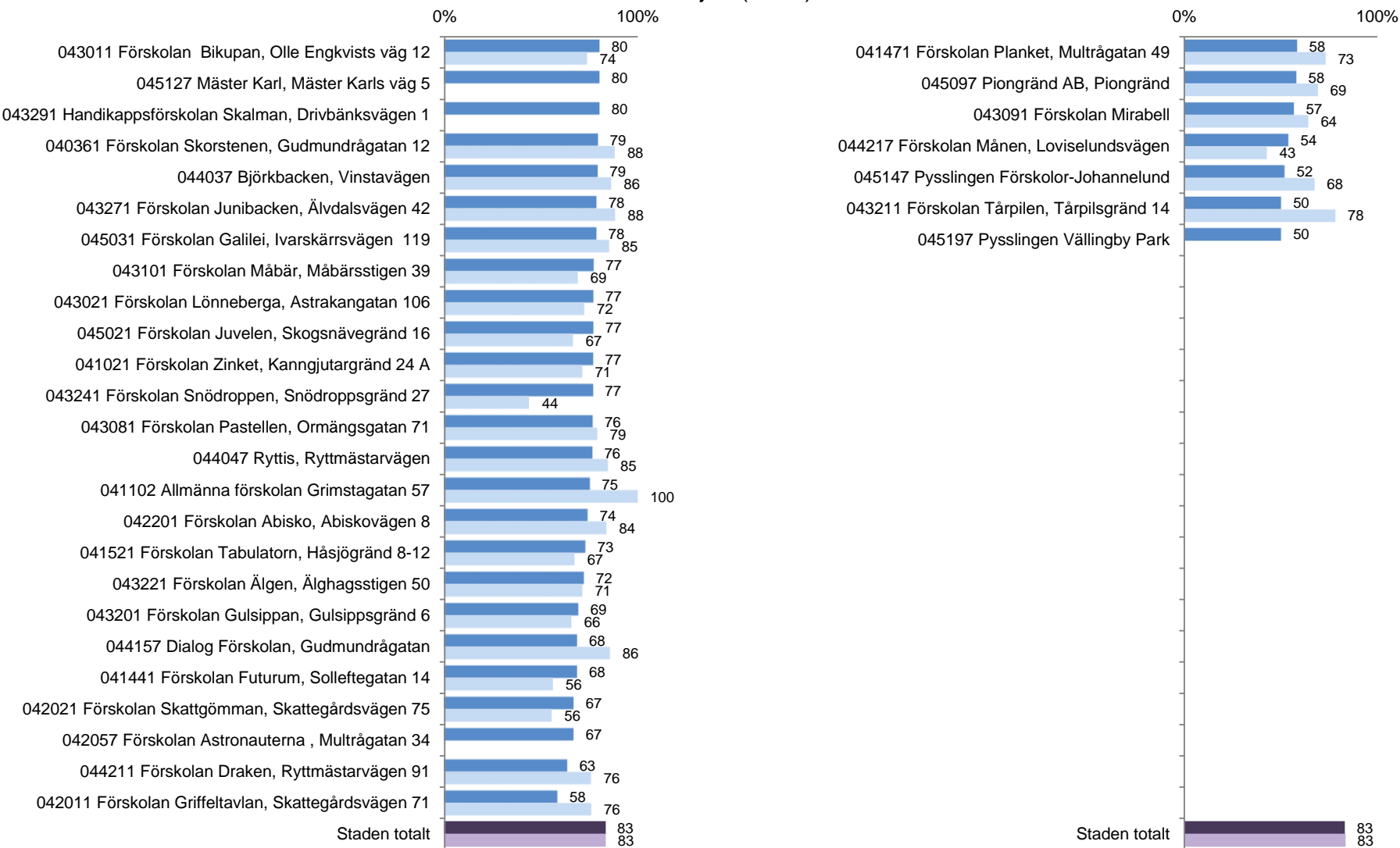


## Jag upplever att mitt barn uppmuntras till fysiska aktiviteter.




## Jag upplever att mitt barn uppmuntras till fysiska aktiviteter.

Andel nöjda (4 + 5) ■ 2016 ■ 2015

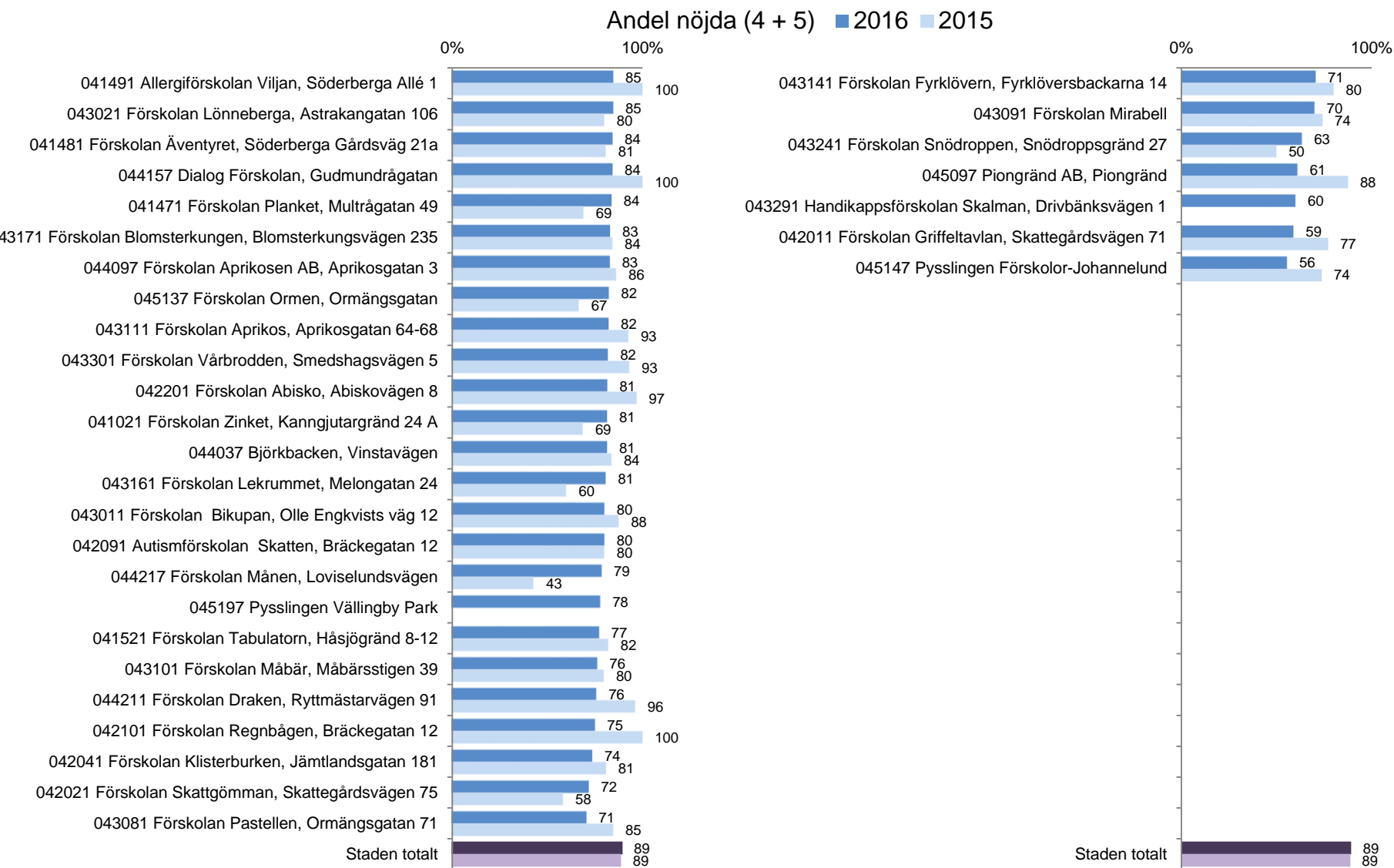


## Jag upplever att förskolan i sin helhet är trygg och säker för mitt barn.

Andel nöjda (4 + 5) ■ 2016 ■ 2015

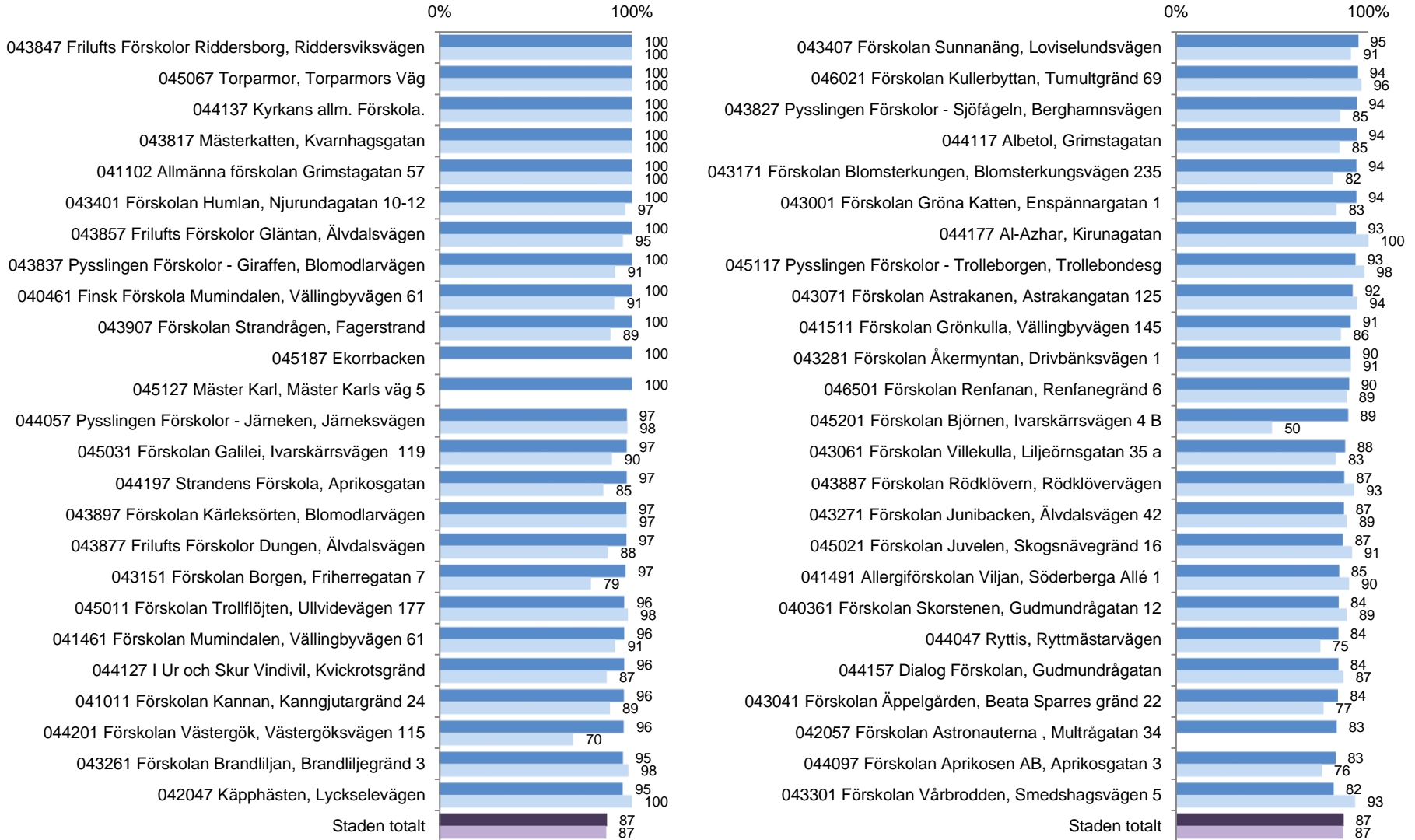


## Jag upplever att förskolan i sin helhet är trygg och säker för mitt barn.

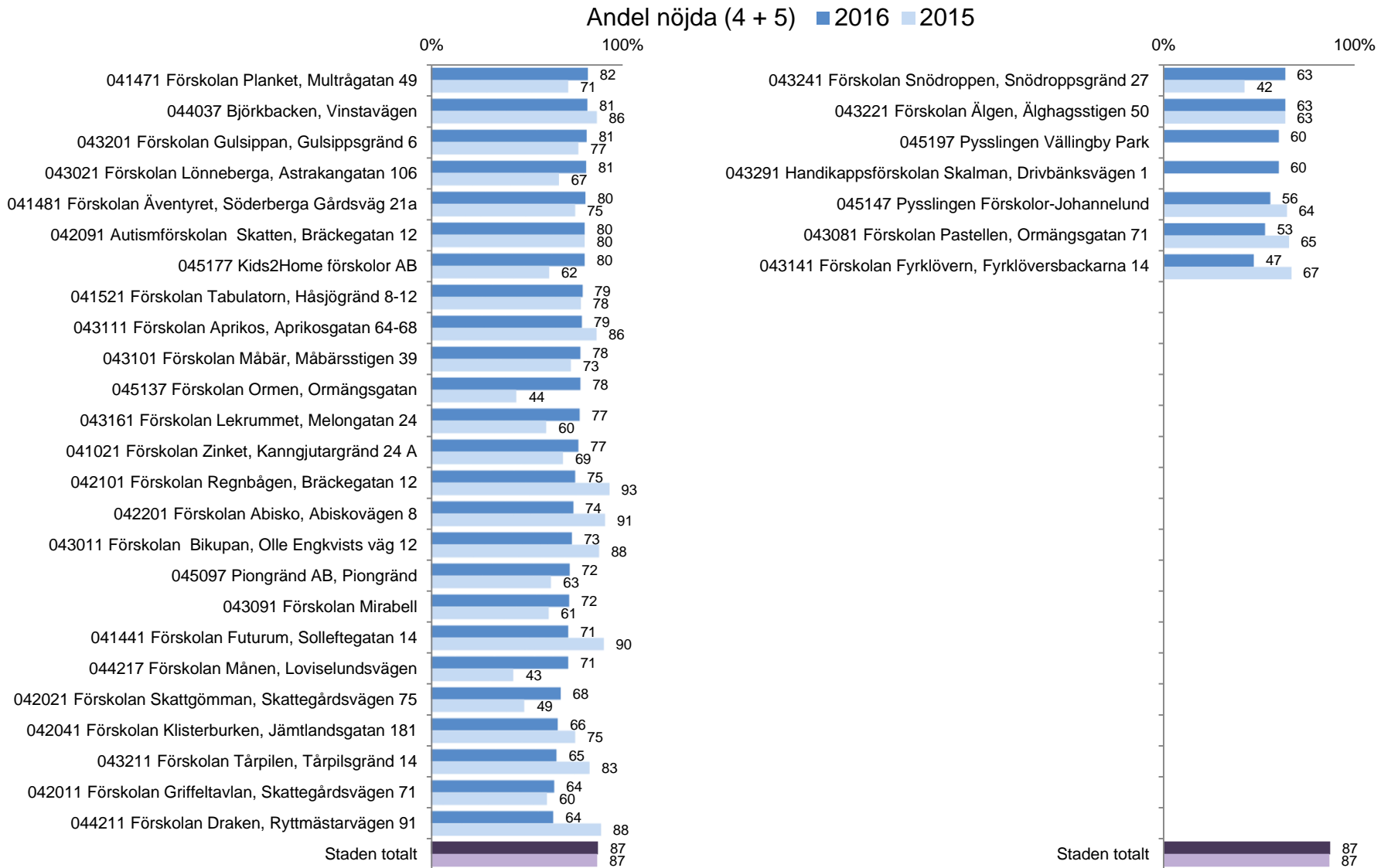


# Jag är som helhet nöjd med mitt barns förskola.

Andel nöjda (4 + 5) ■ 2016 ■ 2015




## Jag är som helhet nöjd med mitt barns förskola.





# Jag kan rekommendera mitt barns förskola.

Andel nöjda (4 + 5) ■ 2016 ■ 2015



# Jag kan rekommendera mitt barns förskola.

Andel nöjda (4 + 5) ■ 2016 ■ 2015

0% 100%

0% 100%

