

# Stockholms stad Förskoleundersökning 2016



## Enskede-Årsta-Vantör kommunal regi



Om undersökningen

Frågorna i enkäten

Inför läsning av rapporten

Svarsfrekvens

Sammanfattning av resultaten

Resultat

Övergripande resultat

Per år

Flickor/pojkar

Index per område, KF-indikator

Förskolorna per fråga



# Om undersökningen

- Undersökningen är en totalundersökning och riktas till samtliga vårdnadshavare med barn i förskola i Stockholm stad, både kommunalt drivna förskolor och enskilt drivna ingår i undersökningen. Syftet med undersökningen är att utveckla den pedagogiska kvaliteten i varje enskild förskola. Resultaten används även för att underlätta valet av förskola för vårdnadshavare i Stockholms stad genom att resultatet publiceras på stockholm.se.
- Undersökningen genomfördes med hjälp av postala utskick där möjlighet gavs att besvara undersökningen via en webblänk med personliga inloggningsuppgifter alternativt en postal enkät. Totalt genomfördes tre postala utskick varav det första två innehöll information om undersökningen samt inloggningsuppgifter till att svara via webblänk och det sista utskicket innehöll även en postal enkät. Undersökningen genomfördes under vecka 6-14 år 2016.
- Urvalet tillhandahölls av Stockholm stad och är hämtat från Stockholm stads register BOSKO. Urvalet innefattade barn som var mantalsskrivna i Stockholm samt inskrivna på förskolan i mitten av januari år 2016.
- Denna rapport visar resultaten för förskolor med kommunal regiform i Enskede-Årsta-Vantör jämfört med staden totalt kommunal regi.
- Resultaten i rapporten jämförs med staden totalt samt mellan år 2014-2016 för stadsdelen, flickor och pojkar samt förskolornas regiform såvida minst 5 personer har svarat i respektive grupp.
- Antal svar för Enskede-Årsta-Vantör är 2582 vilket ger en svarsprocent på 72 %.
- Totalt för Stockholm stad inkom 34046 svar, vilket ger en svarsprocent på 66 %.
- Undersökningen har genomförts av Markör Marknad & Kommunikation AB, projektledare Maria Eklund, maria eklund@markor.se

# Frågorna i enkäten

## Utveckling och lärande

1. Jag upplever att den pedagogiska miljön (material och dess tillgänglighet) på mitt barns förskola uppmuntrar till lek, utveckling och lärande.
2. Jag upplever att mitt barn uppmuntras till att utveckla sitt språk (utveckla sitt ordförråd, sin förmåga att berätta, ställa frågor, uttrycka tankar, att lyssna och utveckla sritskriftspråk).
3. Jag upplever att mitt barn uppmuntras till att utveckla sitt matematiska tänkande (mängd, antal, ordning, mätning, tid).
4. Jag upplever att mitt barn uppmuntras till att utveckla sin förståelse för naturvetenskapliga fenomen (sambanden i naturen mellan människor, växter, djur).
5. Jag upplever att mitt barn uppmuntras till att utveckla sin förmåga att skapa och uttrycka sig i olika former (lek, bild, rörelse, sång och musik, dans och drama).
6. Jag upplever att förskolan ger mitt barn möjlighet att ta del av och möta olika sorters kulturutbud på och utanför förskolan (genom att förskolan tar emot eller besöker teater, musik, dans, samarbetar med bibliotek eller besöker museer och liknande).

## Normer och värden samt barns inflytande

7. Jag upplever att mitt barn känner sig tryggt på förskolan.
8. Jag upplever att mitt barn uppmuntras till att utveckla sina sociala förmågor (utveckla sin empati, ansvarskänsla, tolerans och omtanke inför andra).
9. Jag upplever att barnen på förskolan ges lika möjligheter att utvecklas oberoende av kön, etnisk tillhörighet, religion eller funktionsnedsättning.
10. Jag upplever att personalen på förskolan bemöter mitt barn på ett respektfullt sätt.
11. Jag upplever att mitt barn uppmuntras till att ta eget initiativ och ansvar.
12. Upplever du att ditt barn har diskriminerats i förskolans verksamhet? \*
13. Har du tagit upp händelsen med personalen på din förskola?

## Samverkan med hemmet

14. Mitt barns utveckling och lärande dokumenteras och synliggörs.
15. Jag har möjlighet till delaktighet och inflytande i verksamheten (genom utvecklingssamtal, föräldramöten och andra forum).
16. Jag känner mig välkommen att ställa frågor och framföra synpunkter på verksamheten.
17. Jag har fått information om förskolans mål och arbetsätt.
18. Jag upplever att personalen på förskolan bemöter mig på ett respektfullt sätt.
19. Upplever du att du som vårdnadshavare blivit diskriminerad i kontakt med förskolans verksamhet? \*
20. Har du tagit upp händelsen med personalen på din förskola?

## Kost, rörelse och hälsa

21. Jag är nöjd med informationen jag får om maten på förskolan.
22. Jag upplever att mitt barns förskola serverar en varierad och näringsrik mat.
23. Jag upplever att mitt barn uppmuntras till fysiska aktiviteter.

## Övriga frågor

24. Jag upplever att förskolan i sin helhet är trygg och säker för mitt barn.
25. Jag är som helhet nöjd med mitt barns förskola.
26. Jag kan rekommendera mitt barns förskola.

\* *Diskriminering innebär att ett barn eller en förälder missgynnas (det vill säga inte behandlas på samma sätt som andra barn eller föräldrar) direkt eller indirekt, av skäl som har samband med någon av diskrimineringsgrunderna. Diskrimineringsgrunderna, som följer av lag, är kön, könsöverskridande identitet eller uttryck, etnisk tillhörighet, religion eller trosuppfattning, funktionshinder, sexuell läggning eller ålder. Konflikter mellan föräldrar och mellan barn faller utanför lagen och räknas inte som diskriminering.*

# Inför läsning av rapporten

- Diagrammen visar andelen av de som svarat och som har avgivit ett betyg (1-5). Andelarna beräknas exklusive "vet ej-svar". Det innebär att summan av betyget 1,2, 3, 4 och 5 (instämmer inte alls-instämmer helt) summerar till 100 procent, avrundningar till närmaste heltal har gjorts för respektive betyg vilket innebär att en summering av heltalen inte nödvändigtvis summerar till 100 procent.
- "Vet ej" redovisas separat som andelen av de i målgruppen som avgivit svaret "vet ej". Syftet med att redovisa "vet ej" separat är att möjliggöra jämförelser mellan olika redovisningsgrupper och frågor. Inkluderas "vet ej" så påverkas andelen nöjda/mindre nöjda av hur stor andel som svarat vet ej vilket gör att en jämförelse mellan resultaten (tex. över åren) inte kan göras.
- Vid beräkning av resultaten används alltid årets urval och underlag som utgångspunkt. Detta innebär bland annat att om exempelvis ett index har förändrats i vilka frågor som ingår räknas tidigare års resultat om baserat på de frågor som ingår i årets undersökning.
- Index per område är en sammanvägning av andelen nöjda (betyg 4 + 5) per aktuellt frågeområde och mäts i skalan 0-100.
- KF-indikator är andelen nöjda (betyg 4 + 5) svar på frågan *Jag är som helhet nöjd med mitt barns förskola* och mäts i skalan 0-100.
- Inga resultat redovisas i grupper med mindre än 5 svarande.
- Jämförelse mellan tidigare års undersökningar görs där så är möjligt, se *frågorna i enkäten* för specifikation.

# Svarsfrekvens

Stockholm stad	Svarsfrekvens (%) 2016	Svarsfrekvens (%) 2015	Svarsfrekvens (%) 2014	Antal svar 2016	Urval netto 2016	Antal svar 2015	Urval netto 2015	Antal svar 2014	Urval netto 2014
<b>Stockholm stad totalt</b>	71	73	76	23078	32678	23569	32353	24525	32394
Enskede-Årsta-Vantör	72	77	76	2582	3602	2766	3599	2761	3610
Enskede-Årsta-Vantör flickor	71	77	76	1282	1795	1364	1768	1379	1806
Enskede-Årsta-Vantör pojkar	72	77	77	1300	1807	1402	1831	1382	1804
141111 Förskolan Glasmålningen, Guldsmedsvägen 10	81	90	85	56	69	60	67	55	65
141121 Förskolan Kastanjegården, Grusåsgränd 9-13	80	94	82	35	44	44	47	41	50
141131 Förskolan Päröngården, Grusåsgränd 177-181	65	78	71	31	48	35	45	32	45
141141 Förskolan Äppelgården, Grusåsgränd 8	87	86	93	13	15	12	14	13	14
141151 Förskolan Rönnbärggården, Åsgärdevägen 93-97	82	65	72	36	44	30	46	31	43
141161 Förskolan Ekgården, Bersågränd 4-8	62	83	81	29	47	40	48	34	42
141171 Förskolan Blåsutgården, Blåsutvägen 38	67	81	71	69	103	82	101	72	101
141181 Förskolan Fyren, Fyrvaktarkroken 46	70	85	71	37	53	41	48	34	48
141191 Förskolan Grangården, Tappgränd 9	80	88	93	12	15	14	16	14	15
141261 Förskolan Lilla Dalen, Hjälmarsvägen 16	78	79	66	25	32	26	33	21	32
141301 Förskolan Valvet, Hjälmarsvägen 41	71	89	82	22	31	31	35	37	45
141311 Förskolan Humlan, Hummelvägen 10	71	70	71	22	31	23	33	22	31
141321 Förskolan Årstaliden, Ottsjövägen 29	80	83	70	51	64	54	65	46	66
141331 Förskolan Skogsbacken, Bråviksvägen 45	76	88	81	71	94	84	96	79	98
141341 Förskolan Valrossen, Svärldängsvägen 25 b	80	81	87	20	25	22	27	26	30
141351 Förskolan Valla, Sandfjärdsgatan 37	67	74	64	43	64	50	68	43	67
141371 Förskolan Sandfjärden, Sandfjärdsgatan 39	57	70	56	37	65	45	64	35	62
141381 Förskolan Kullerbyttan, Ottsjövägen 26	72	82	79	43	60	49	60	48	61
141391 Förskolan Solrosen, Ottsjövägen 12	90	88	94	27	30	30	34	31	33
141491 Förskolan Sportstugan, Enskedevägen 115	62	73	96	16	26	19	26	25	26
141621 Förskolan Årstaängen, Sandfjärdsgatan 12 A	81	81	78	60	74	64	79	60	77
143111 Förskolan Enskede Gård, Enskede Gårdsväg 16-20	67	86	81	58	86	72	84	68	84
143121 Förskolan Bägersta Gård, Bägerstaväg 41	77	88	88	50	65	59	67	60	68
143141 Förskolan Kotten, Sägverksgatan 93-95	67	73	70	20	30	29	40	37	53
143151 Förskolan Långåkerstorpet, Långåkersväg 49	82	82	75	28	34	27	33	24	32
143161 Förskolan Rörmokaren, Bjulevägen 2-8	64	63	68	25	39	25	40	30	44
143171 Förskolan Paviljongen, Bastuhagsgat 20	63	67	74	27	43	31	46	31	42
143211 Förskolan Blåkullen, Nykvarnsvägen 10	67	81	83	45	67	54	67	54	65
143221 Förskolan Gullmyran, Skönviksvägen 266	82	79	78	28	34	26	33	25	32
143231 Förskolan Jösse, Jösseforsväg 1	80	70	87	28	35	21	30	26	30
143241 Förskolan Musikförskola Plantan, Planterarväg 15-17	59	71	81	38	64	46	65	50	62
143251 Förskolan Stureby,, Ramviksvägen 205	86	87	85	57	66	55	63	55	65
143291 Förskolan Sten Sture, Rothuggsväg 19-21	65	67	71	46	71	53	79	56	79
143421 Förskolan Gläntan, Östbergabackarna 50	58	73	73	46	79	57	78	55	75
143441 Förskolan Treklövern, Stångatan 2 A	65	73	73	30	46	37	51	35	48
143461 Förskolan Ädelstenen, Kinnaredsgränd 69	46	66	70	34	74	51	77	53	76
143721 Förskolan Torget, Årstavägen 56 A	78	78	73	103	132	92	118	82	112
143851 Förskolan Terrassen, Tussmöteväg 195	63	69	79	26	41	27	39	31	39
200021 Förskolan Vingåker, Vingåkersvägen 22-26	64	80	67	43	67	53	66	44	66
200031 Förskolan Åkerö, Åkerögränd 5	69	86	58	34	49	42	49	29	50
200061 Förskolan Trollberget, Skärlingebacken 9-11	73	79	85	38	52	41	52	41	48



# Svarsfrekvens

Stockholm stad	Svarsfrekvens (%) 2016	Svarsfrekvens (%) 2015	Svarsfrekvens (%) 2014	Antal svar 2016	Urval netto 2016	Antal svar 2015	Urval netto 2015	Antal svar 2014	Urval netto 2014
200081 Förskolan Skogsbacken, Ripsavägen 33	62	85	67	41	66	56	56	66	43
200091 Förskolan Önskeringen, Önskehemsgat 32	61	79	58	47	77	62	62	78	42
200101 Förskolan Trollhöjden, Trollesundsväg 120	84	89	88	57	68	57	57	64	58
200111 Förskolan Gläntan, Önskehemsgatan 13	80	82	89	86	107	77	77	94	90
200121 Förskolan Tallbacken, Stålbogavägen 58	76	94	88	26	34	31	31	33	28
200131 Förskolan 44:an, Ripsavägen 44	40	67	53	27	67	42	42	63	48
200141 Förskolan Skogen, Trollesundsväg 55	75	77	78	64	85	66	66	86	64
200161 Förskolan Glanshammarsg. 11-15 G-huset	75	86	82	59	79	67	67	78	68
200181 Föskolan Snesen Kvarntorpsgränd 13-15	57	56	52	27	47	25	25	45	25
200191 Förskolan Skogsstjärnan, Stjärnsundsgatan 12	64	49	53	51	80	40	40	82	41
200201 Förskolan Lillskogen, Lillhagsvägen 32-34	74	79	81	23	31	26	26	33	25
200211 Förskolan Stövargatan 91	80	88	95	51	64	57	57	65	60
200221 Förskolan Tusenskönan, Spårfinnargr 12-14	89	55	91	31	35	18	18	33	30
200231 Förskolan Ekbacken Hagsåtravägen 115	78	58	73	31	40	23	23	40	29
200261 Förskolan Regnbågen, Rågsveds skolgränd 5	72	72	83	65	90	63	63	88	75
200271 Förskolan Spårfinnargränd 17 A	75	79	88	49	65	49	49	62	57
200281 Förskolan Arken Askersundsg 8	68	63	72	51	75	44	44	70	52
200291 Förskolan Gökboet Göksholmsb. 45	89	77	76	39	44	34	34	44	31
200301 Förskolan Bäverhyddan Bäverbäcksg. 5	73	65	79	49	67	42	42	65	48
200321 Rödmyran, Bäverdammsgränd 5	88	59	88	58	66	40	40	68	57
200341 Förskolan Lämnäsbacken 5	83	95	94	40	48	38	38	40	46
200381 Förskolan Paletten, Lillhagsvägen 14-16	79	91	97	23	29	29	29	32	30
203031 Förskolan Bjursåtra	93	69	94	28	30	22	22	32	29



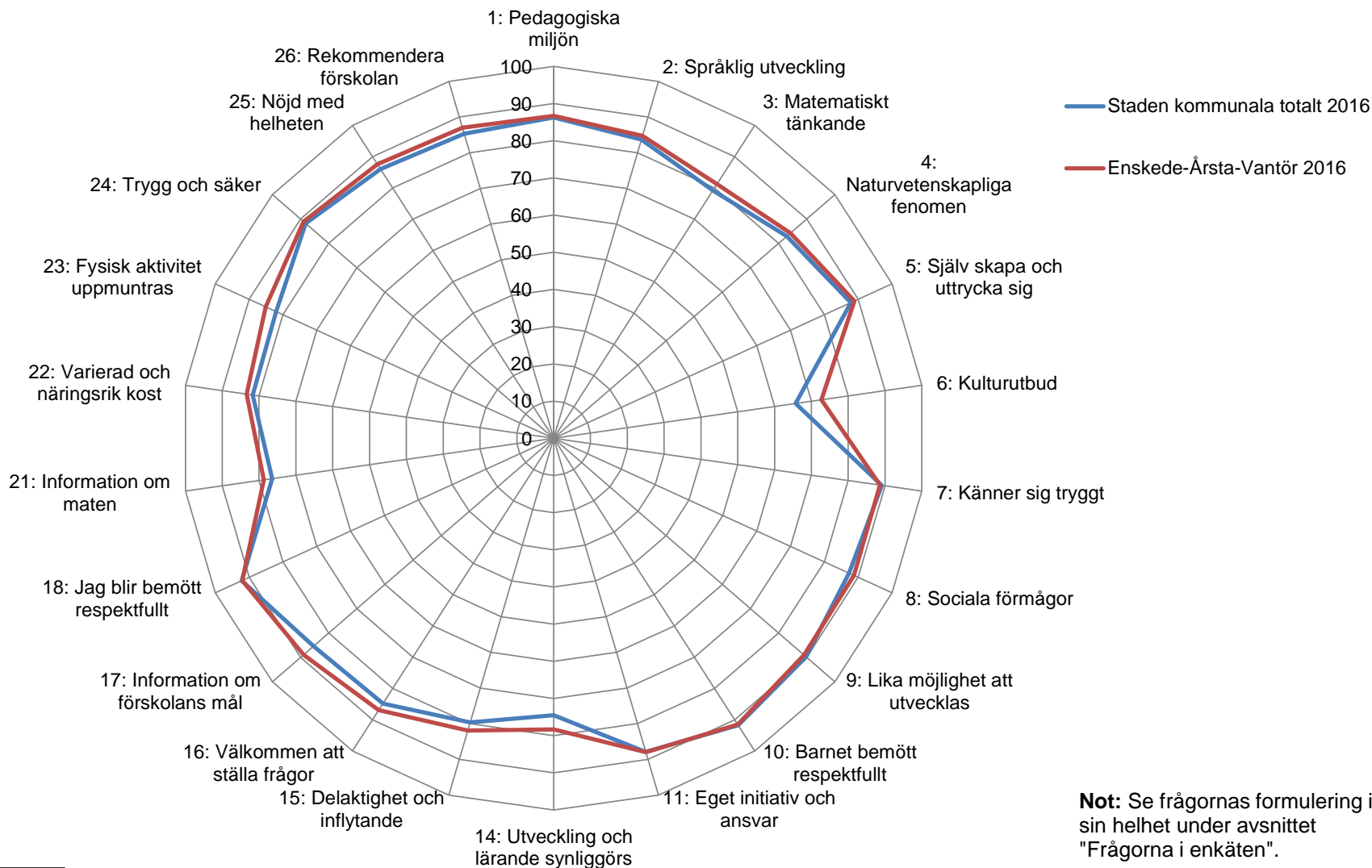
# Sammanfattning av resultaten

- Över tid är vårdnadshavarna i Enskede-Årsta-Vantör generellt mer nöjda jämfört med år 2015.
- Jämfört med staden kommunala förskolor totalt är vårdnadshavarna i Enskede-Årsta-Vantör generellt sett mer nöjda år 2016.
- Index för området utveckling och lärande har utvecklats från 77 år 2014, 82 år 2015 till 83 år 2016 i Enskede-Årsta-Vantör. För staden kommunala förskolor totalt är index 81 år 2016.
- Index för normer, värden samt barns inflytande har utvecklats från 88 år 2014, till 89 år 2015 samt 89 år 2016 i Enskede-Årsta-Vantör. För staden kommunala förskolor totalt är index 89 år 2016.
- Index för området samverkan med hemmet har utvecklats från 82 år 2014, 84 år 2015 till 86 år 2016 i Enskede-Årsta-Vantör. För staden kommunala förskolor totalt är index 83 år 2016.
- Index för området kost, rörelse och hälsa har utvecklats från 77 år 2014 till 80 år 2015 till 82 år 2016 i Enskede-Årsta-Vantör. För staden kommunala förskolor totalt är index 79 år 2016.
- Index för området nöjdhet, trygghet och rekommendation har utvecklats från 84 år 2014, 87 år 2015 till 88 år 2016. För staden kommunala förskolor totalt är index 86 år 2016.
- 87 % av vårdnadshavarna i Enskede-Årsta-Vantör instämmer i att de kan rekommendera deras barns förskola (86 % år 2015, 84 % år 2014). 85 % av vårdnadshavarna i staden kommunala förskolor totalt kan rekommendera förskolan år 2016.
- 89 % av vårdnadshavarna i Enskede-Årsta-Vantör instämmer i att förskolan i sin helhet är trygg och säker (88 % år 2015, 85 % år 2014). 88 % av vårdnadshavarna i staden kommunala förskolor totalt instämmer i detta år 2016.
- 88 % av vårdnadshavarna i Enskede-Årsta-Vantör är som helhet nöjd med förskolan (87 % år 2015, 85 % år 2014). 86 % av vårdnadshavarna i staden kommunala förskolor totalt är som helhet nöjda med förskolan år 2016.



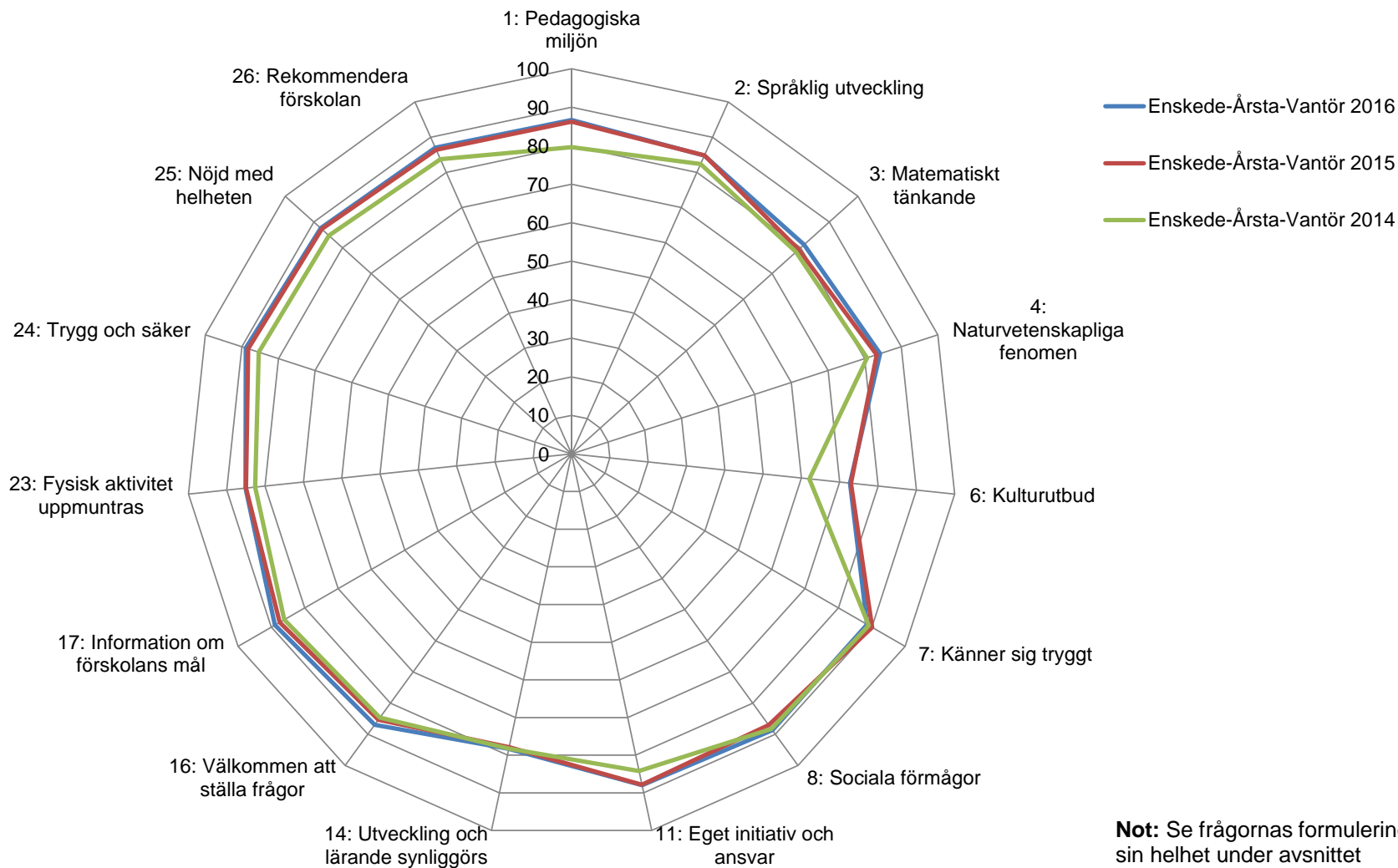
# Övergripande resultat

## Andel nöjda (betyg 4 + 5)



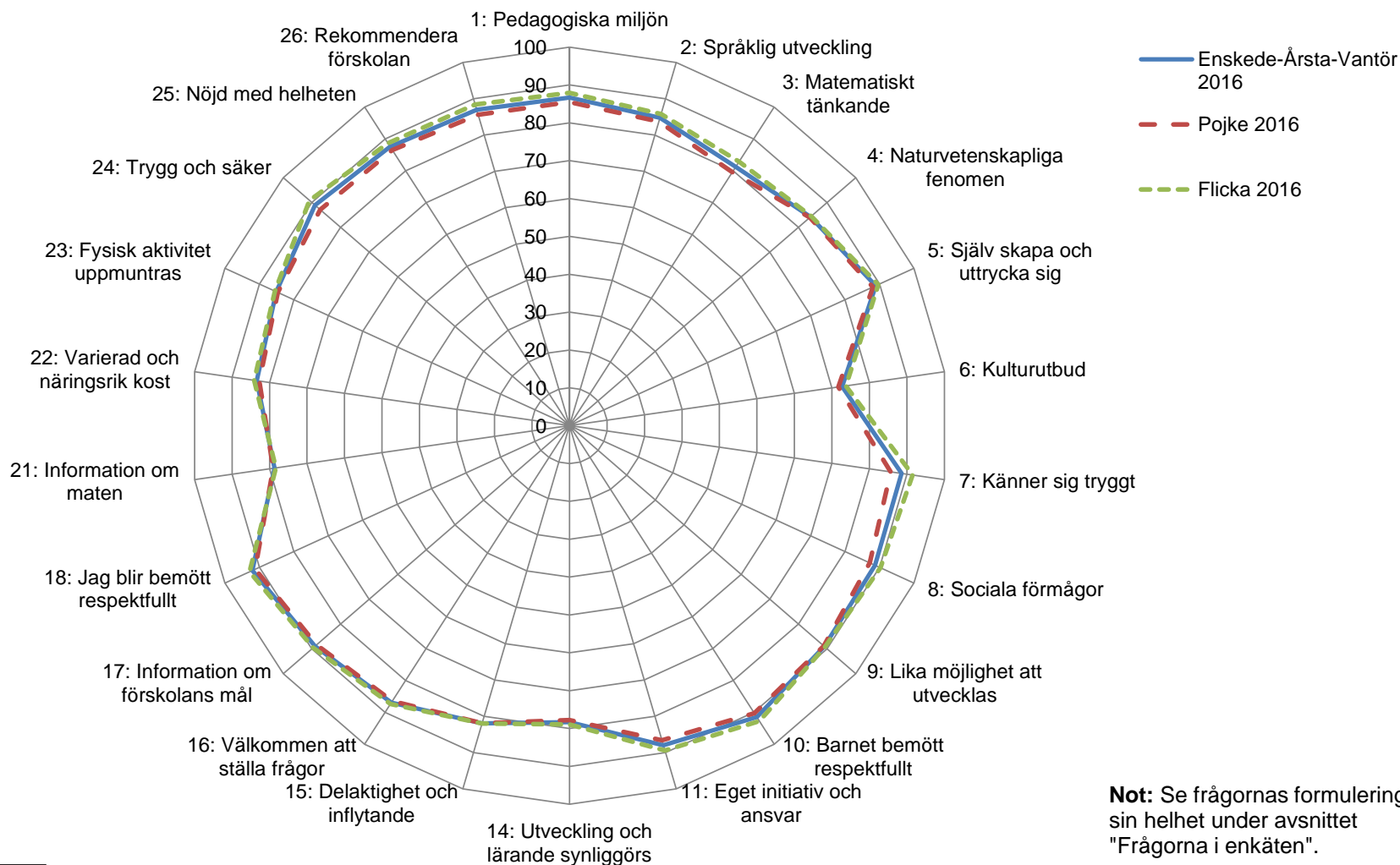
**Not:** Se frågornas formulering i sin helhet under avsnittet "Frågorna i enkäten".

## Andel nöjda (betyg 4 + 5)



**Not:** Se frågornas formulering i sin helhet under avsnittet "Frågorna i enkäten".

# Enskede-Årsta-Vantör andel nöjda (betyg 4 + 5)



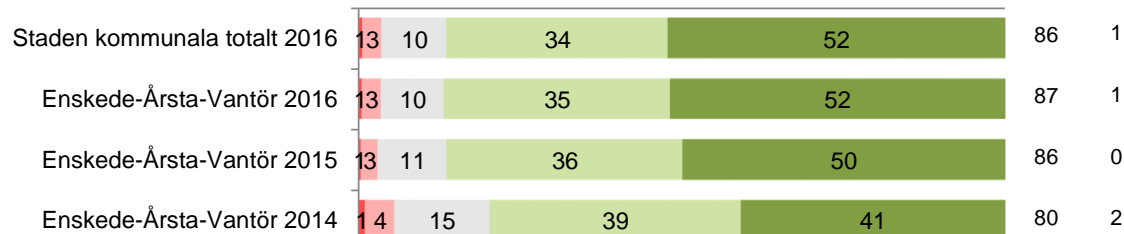
**Not:** Se frågornas formulering i sin helhet under avsnittet "Frågorna i enkäten".

**Per år**

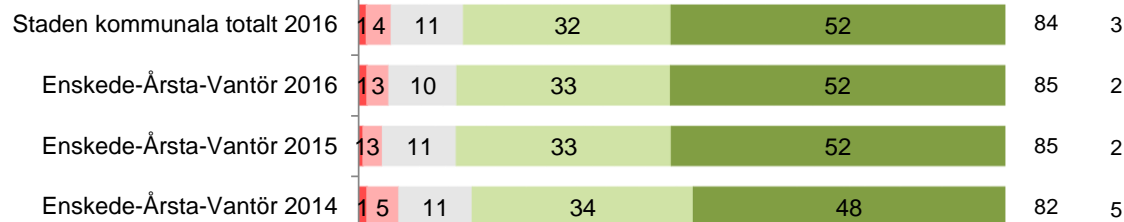
## Utveckling och lärande

1 Instämmer inte alls    2    3    4    5 Instämmer helt    Andel (%)  
Nöjda\*    Vet ej

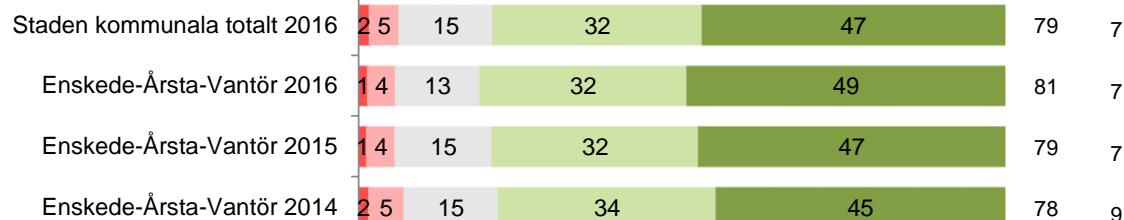
Jag upplever att den pedagogiska miljön på mitt barns förskola uppmuntrar till lek, utveckling och lärande.



Jag upplever att mitt barn uppmuntras till att utveckla sitt språk.



Jag upplever att mitt barn uppmuntras till att utveckla sitt matematiska tänkande.

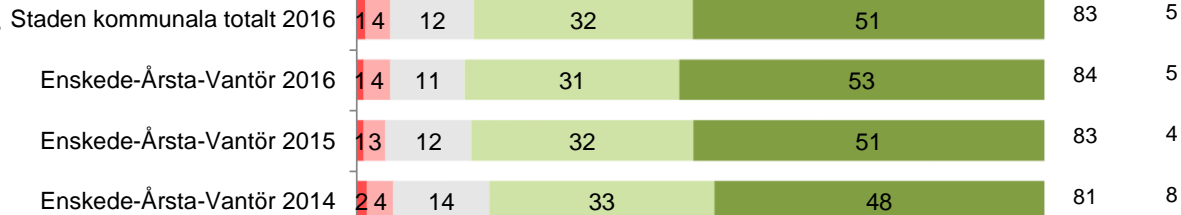


\* Nöjda visar de som har svarat 4 och 5.

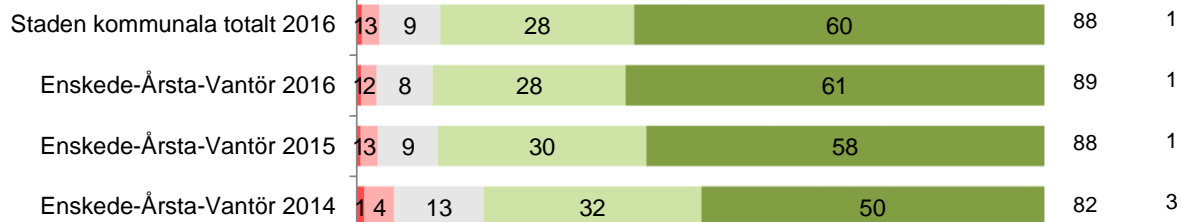
## Utveckling och lärande

1 Instämmer inte alls    2    3    4    5 Instämmer helt    Andel (%)  
Nöjda\*    Vet ej

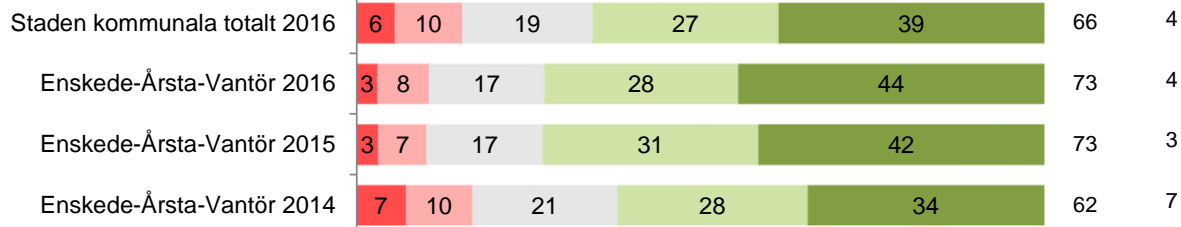
Jag upplever att mitt barn uppmuntras till att utveckla sin förståelse för naturvetenskapliga fenomen.



Jag upplever att mitt barn uppmuntras till att utveckla sin förmåga att skapa och uttrycka sig i olika former.



Jag upplever att förskolan ger mitt barn möjlighet att ta del av och möta olika sorters kulturutbud på och utanför förskolan.

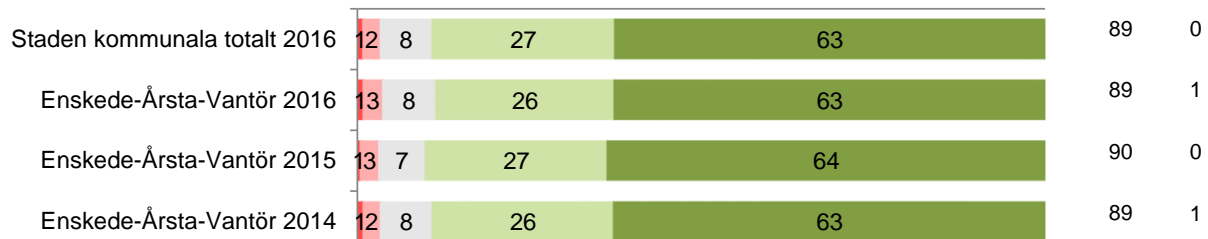


\* Nöjda visar de som har svarat 4 och 5.

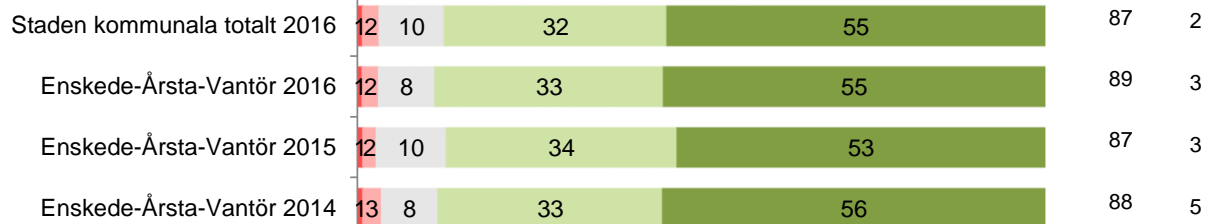
## Normer och värden samt barns inflytande

1 Instämmer inte alls    2    3    4    5 Instämmer helt    Andel (%)  
Nöjda\*    Vet ej

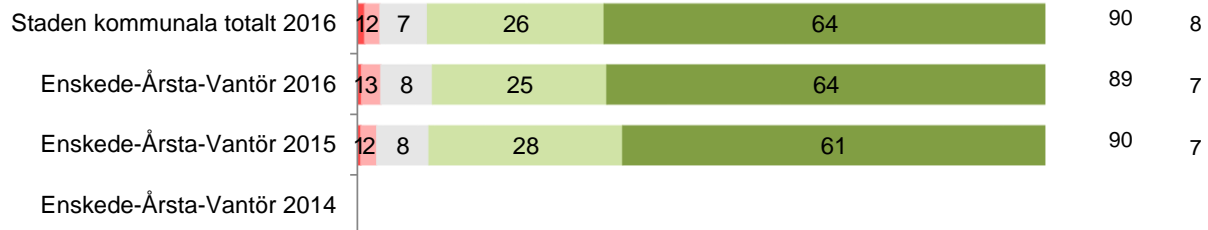
Jag upplever att mitt barn känner sig tryggt på förskolan.



Jag upplever att mitt barn uppmuntras till att utveckla sina sociala förmågor.



Jag upplever att barnen på förskolan ges lika möjligheter att utvecklas oberoende av kön, etnisk tillhörighet, religion eller funktionsnedsättning.



\* Nöjda visar de som har svarat 4 och 5.




## Normer och värden samt barns inflytande

1 Instämmer inte alls      2      3      4      5 Instämmer helt      Andel (%)  
Nöjda\*      Vet ej

Jag upplever att personalen på förskolan bemöter mitt barn på ett respektfullt sätt.

Staden kommunala totalt 2016



92      1

Enskede-Årsta-Vantör 2016



92      1

Enskede-Årsta-Vantör 2015



92      1

Enskede-Årsta-Vantör 2014



90      1

Staden kommunala totalt 2016



88      6

Jag upplever att mitt barn uppmuntras till att ta eget initiativ och ansvar.

Enskede-Årsta-Vantör 2016



88      6

Enskede-Årsta-Vantör 2015



88      5

Enskede-Årsta-Vantör 2014



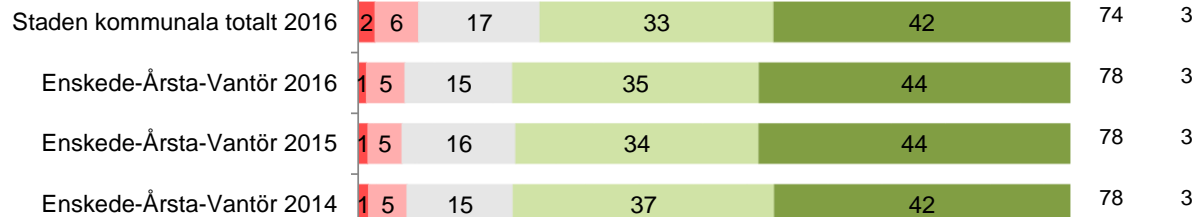
84      11

\* Nöjda visar de som har svarat 4 och 5.

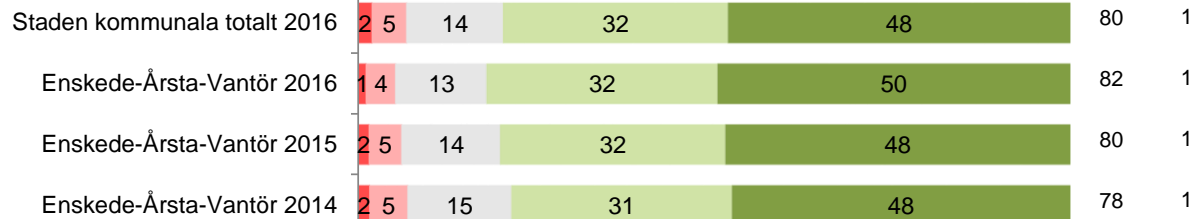
## Samverkan med hemmet

1 Instämmer inte alls    2    3    4    5 Instämmer helt    Andel (%)  
Nöjda\*    Vet ej

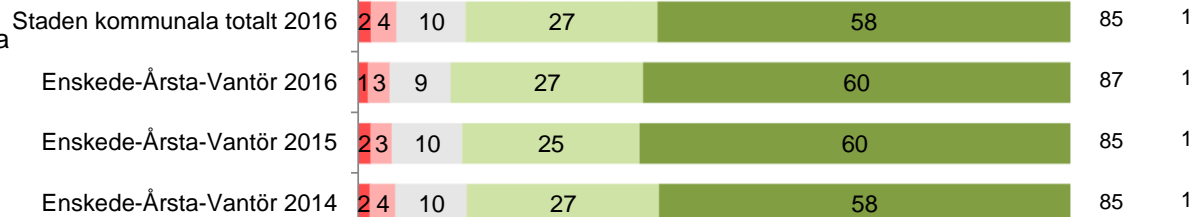
Mitt barns utveckling och lärande dokumenteras och synliggörs.



Jag har möjlighet till delaktighet och inflytande i verksamheten.



Jag känner mig välkommen att ställa frågor och framföra synpunkter på verksamheten.

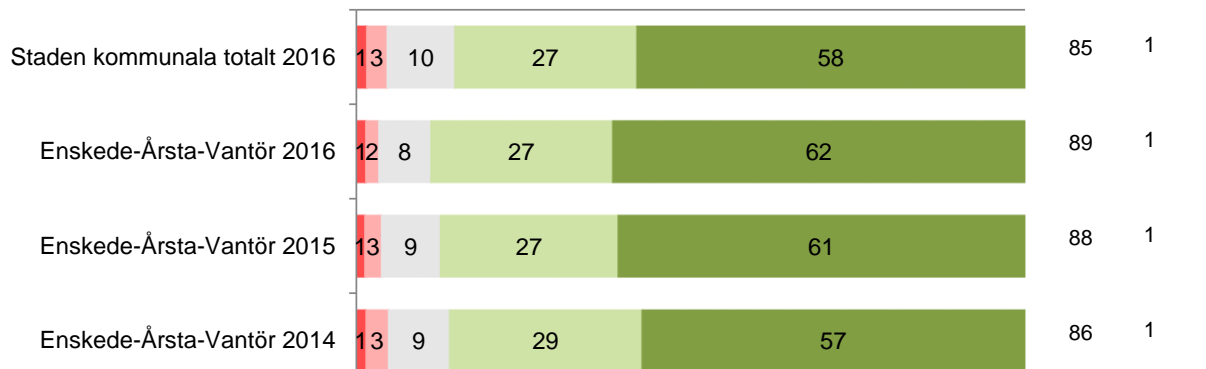


\* Nöjda visar de som har svarat 4 och 5.

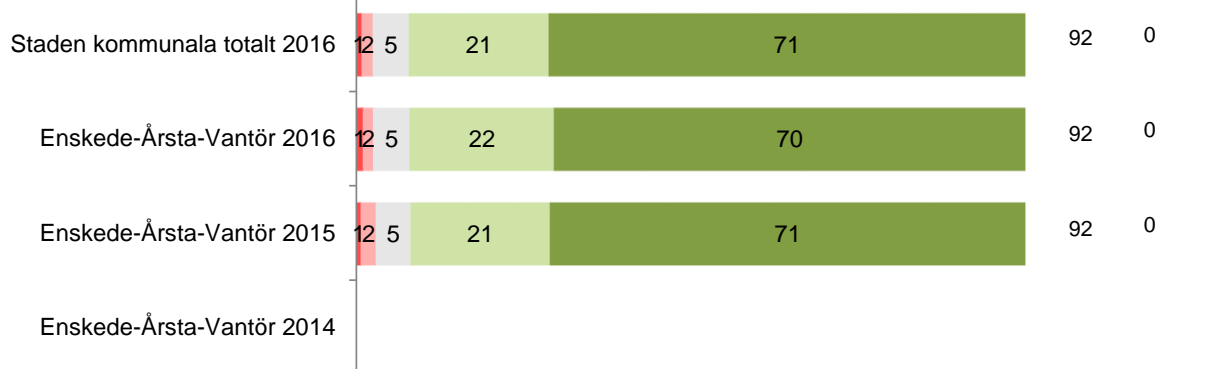
## Samverkan med hemmet

1 Instämmer inte alls    2    3    4    5 Instämmer helt    Andel (%)  
Nöjda\*    Vet ej

Jag har fått information om förskolans mål och arbetssätt.




Jag upplever att personalen på förskolan bemöter mig på ett respektfullt sätt.



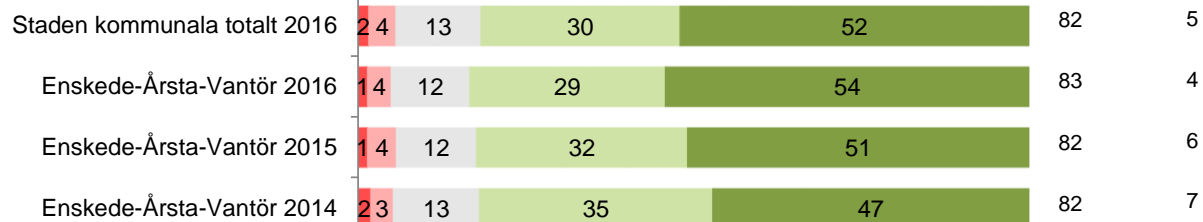
\* Nöjda visar de som har svarat 4 och 5.

1 Instämmer inte alls    2    3    4    5 Instämmer helt    Andel (%)  
Nöjda\*    Vet ej

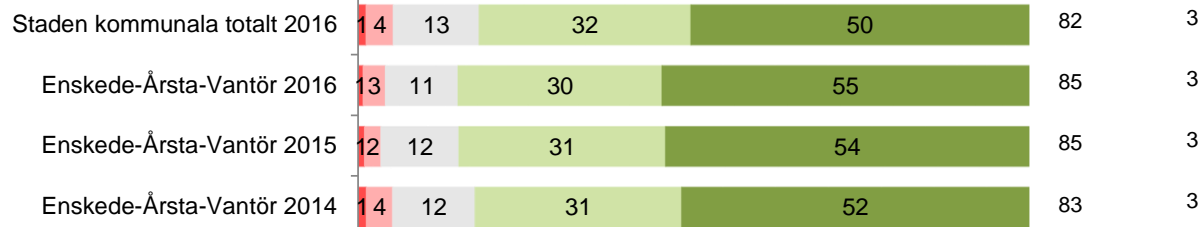
Jag är nöjd med informationen jag får om maten på förskolan.



Jag upplever att mitt barns förskola serverar en varierad och näringsrik mat.



Jag upplever att mitt barn uppmuntras till fysiska aktiviteter.

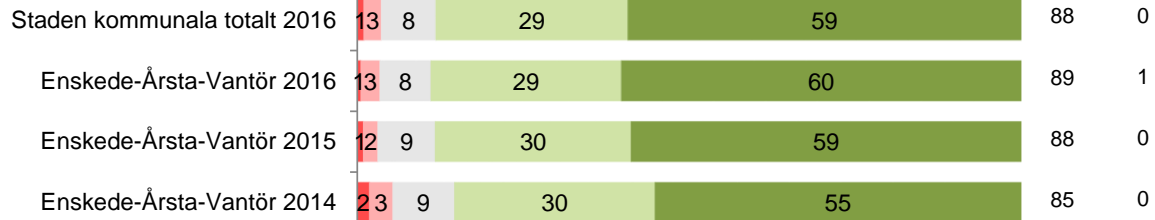


\* Nöjda visar de som har svarat 4 och 5.

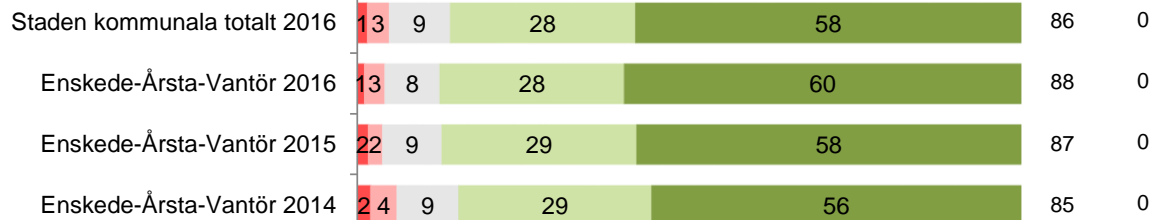
## Nöjdhet, trygghet och rekommendation

1 Instämmer inte alls    2    3    4    5 Instämmer helt    Andel (%)  
Nöjda\*    Vet ej

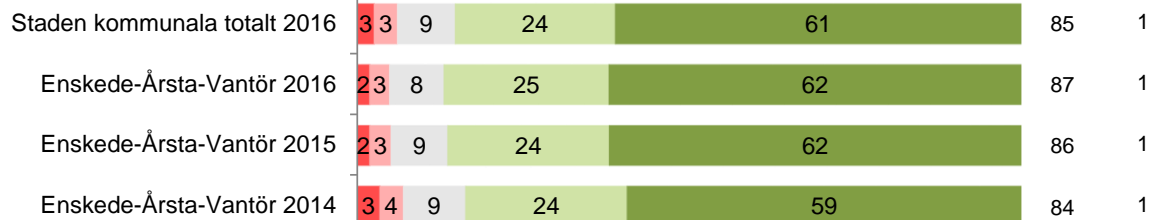
Jag upplever att förskolan i sin helhet är trygg och säker för mitt barn.



Jag är som helhet nöjd med mitt barns förskola.



Jag kan rekommendera mitt barns förskola.



\* Nöjda visar de som har svarat 4 och 5.

# Diskriminering

Upplever du att ditt barn har diskriminerats i förskolans verksamhet?



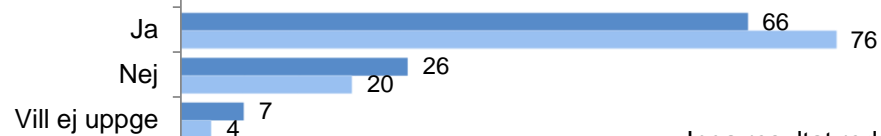
Har du tagit upp händelsen med personalen? (upplever barn diskrimineras)



Upplever du att du som vårdnadshavare har diskriminerats i kontakt med förskolans verksamhet?



Har du tagit upp händelsen med personalen på din förskola? (upplever vårdnadshavare diskrimineras)



Inga resultat redovisas där färre än 5 har svarat

1 Instämmer inte alls    2    3    4    5 Instämmer helt    Andel (%)  
Nöjda\*    Vet ej

Jag känner till att förskolans "ramtid" är 6.30-18.30.

Enskede-Årsta-Vantör 2016



84    1

Enskede-Årsta-Vantör 2015



79    2

Enskede-Årsta-Vantör 2014



\* Nöjda visar de som har svarat 4 och 5.

**Flickor/pojkar**



## Utveckling och lärande

		1 Instämmer inte alls	2	3	4	5 Instämmer helt	Nöjda*	Vet ej
Jag upplever att den pedagogiska miljön på mitt barns förskola uppmuntrar till lek, utveckling och lärande.	Staden kommunala totalt 2016	13	10	34	52		86	1
	Pojke 2016	13	10	35	51		85	1
	Flicka 2016	02	9	35	53		88	1
	Pojke 2015	13	10	37	50		86	0
	Flicka 2015	12	11	36	50		86	0
	Pojke 2014	15	15	40	40		79	2
	Flicka 2014	14	15	38	42		80	2
Jag upplever att mitt barn uppmuntras till att utveckla sitt språk.	Staden kommunala totalt 2016	14	11	32	52		84	3
	Pojke 2016	24	11	34	50		84	2
	Flicka 2016	13	10	32	54		86	2
	Pojke 2015	14	12	32	51		83	2
	Flicka 2015	12	11	34	52		86	1
	Pojke 2014	25	11	35	47		82	5
	Flicka 2014	15	12	33	49		83	5
Jag upplever att mitt barn uppmuntras till att utveckla sitt matematiska tänkande.	Staden kommunala totalt 2016	25	15	32	47		79	7
	Pojke 2016	25	14	30	49		80	7
	Flicka 2016	14	13	34	49		83	7
	Pojke 2015	14	16	31	48		79	7
	Flicka 2015	25	14	33	47		80	7
	Pojke 2014	26	14	34	44		78	11
	Flicka 2014	15	15	34	45		79	8

\* Nöjda visar de som har svarat 4 och 5.

## Utveckling och lärande

1 Instämmer inte alls    2    3    4    5 Instämmer helt    Andel (%)  
Nöjda\*    Vet ej

Beskrivning	Kategori	Svaralternativ					Andel (%)	
		1	2	3	4	5	Nöjda*	Vet ej
Jag upplever att mitt barn uppmuntras till att utveckla sin förståelse för naturvetenskapliga fenomen.	Staden kommunala totalt 2016	14	12	32	51		83	5
	Pojke 2016	14	10	31	53		84	5
	Flicka 2016	14	11	32	53		84	5
	Pojke 2015	13	12	32	51		83	3
	Flicka 2015	13	12	33	51		84	5
	Pojke 2014	24	14	32	48		80	9
	Flicka 2014	13	14	33	48		81	8
Jag upplever att mitt barn uppmuntras till att utveckla sin förmåga att skapa och uttrycka sig i olika former.	Staden kommunala totalt 2016	13	9	28	60		88	1
	Pojke 2016	13	8	29	59		88	1
	Flicka 2016	12	8	27	62		90	1
	Pojke 2015	13	9	31	57		87	1
	Flicka 2015	12	8	30	59		89	1
	Pojke 2014	15	13	32	49		81	3
	Flicka 2014	14	13	32	51		83	3
Jag upplever att förskolan ger mitt barn möjlighet att ta del av och möta olika sorters kulturutbud på och utanför förskolan.	Staden kommunala totalt 2016	6	10	19	27	39	66	4
	Pojke 2016	3	8	17	29	43	72	3
	Flicka 2016	3	7	16	28	46	74	4
	Pojke 2015	3	8	15	32	42	74	3
	Flicka 2015	3	6	19	31	41	72	4
	Pojke 2014	8	9	21	29	33	62	7
	Flicka 2014	6	10	21	27	36	62	6

\* Nöjda visar de som har svarat 4 och 5.

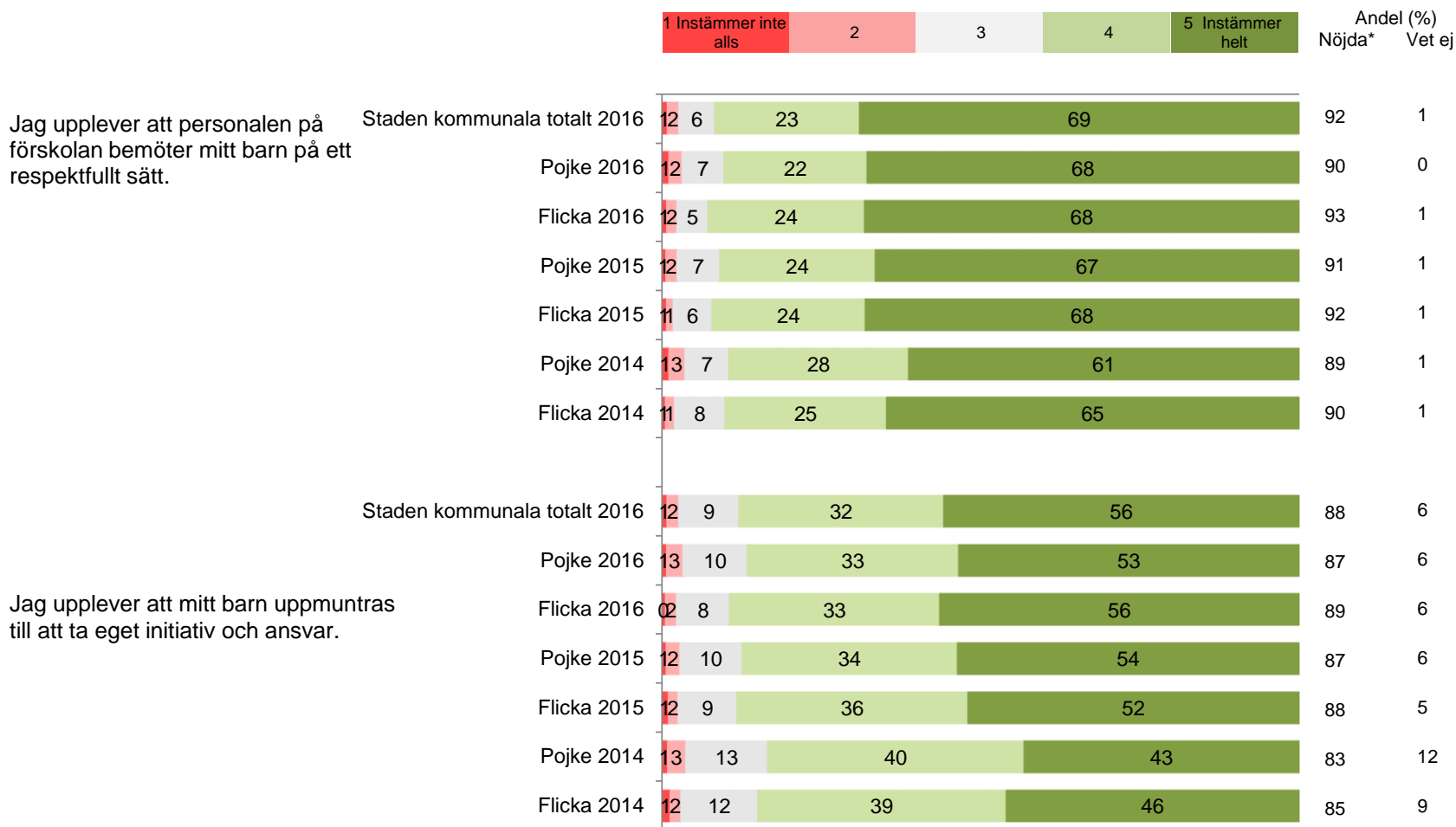
## Normer och värden samt barns inflytande

1 Instämmer inte alls      2      3      4      5 Instämmer helt      Andel (%)  
Nöjda\*      Vet ej

Beskrivning	Kategori	Svaralternativ					Andel (%)		
		1	2	3	4	5	Nöjda*	Vet ej	
Jag upplever att mitt barn känner sig tryggt på förskolan.	Staden kommunala totalt 2016	12	8		27		63	89	0
	Pojke 2016	14	10		25		60	86	1
	Flicka 2016	12	6		27		65	92	1
	Pojke 2015	13	7		27		63	90	0
	Flicka 2015	12	7		26		64	91	0
	Pojke 2014	13	8		28		60	89	1
	Flicka 2014	12	7		25		65	90	1
Jag upplever att mitt barn uppmuntras till att utveckla sina sociala förmågor.	Staden kommunala totalt 2016	12	10		32		55	87	2
	Pojke 2016	13	9		32		55	87	3
	Flicka 2016	12	7		34		56	90	4
	Pojke 2015	12	10		33		54	87	3
	Flicka 2015	12	10		34		53	87	3
	Pojke 2014	13	8		32		56	88	5
	Flicka 2014	12	8		33		55	89	4
Jag upplever att barnen på förskolan ges lika möjligheter att utvecklas oberoende av kön, etnisk tillhörighet, religion eller funktionsnedsättning.	Staden kommunala totalt 2016	12	7		26		64	90	8
	Pojke 2016	13	8		26		63	89	8
	Flicka 2016	13	7		25		64	89	7
	Pojke 2015	12	8		28		62	89	8
	Flicka 2015	12	8		29		61	90	7
	Pojke 2014								
	Flicka 2014								

\* Nöjda visar de som har svarat 4 och 5.

## Normer och värden samt barns inflytande

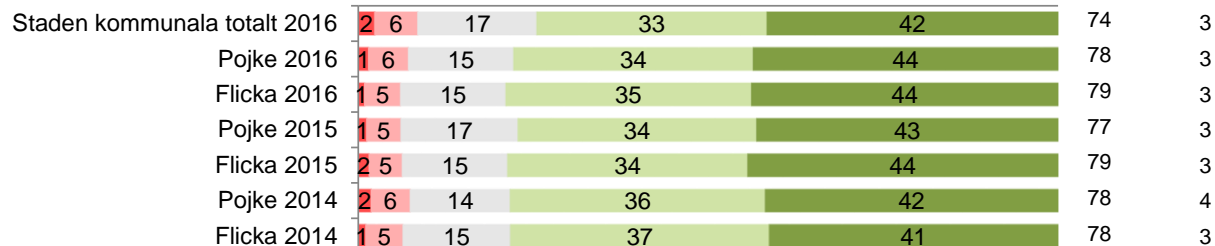


\* Nöjda visar de som har svarat 4 och 5.

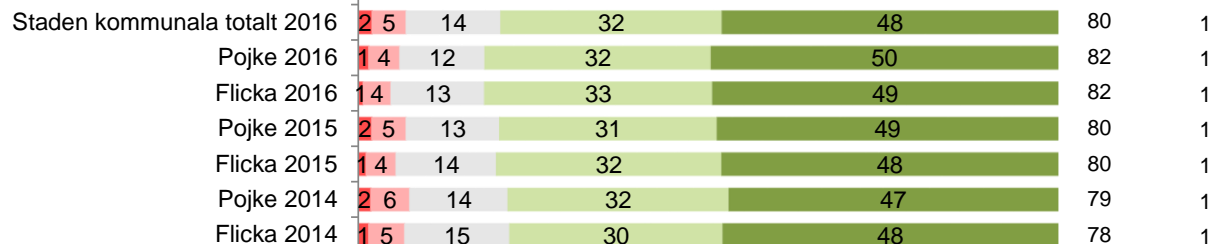
## Samverkan med hemmet

1 Instämmer inte alls      2      3      4      5 Instämmer helt      Andel (%)  
Nöjda\*      Vet ej

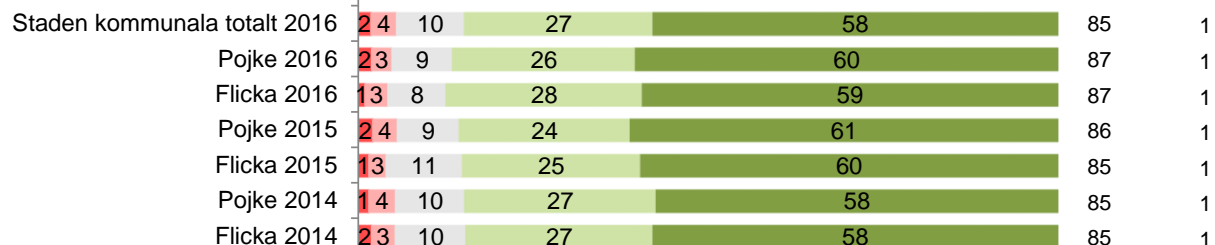
Mitt barns utveckling och lärande dokumenteras och synliggörs.



Jag har möjlighet till delaktighet och inflytande i verksamheten.



Jag känner mig välkommen att ställa frågor och framföra synpunkter på verksamheten.

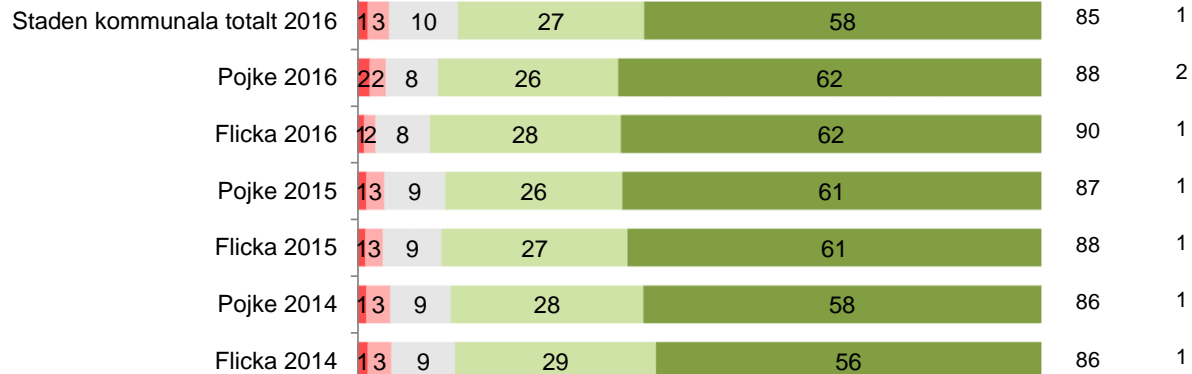


\* Nöjda visar de som har svarat 4 och 5.

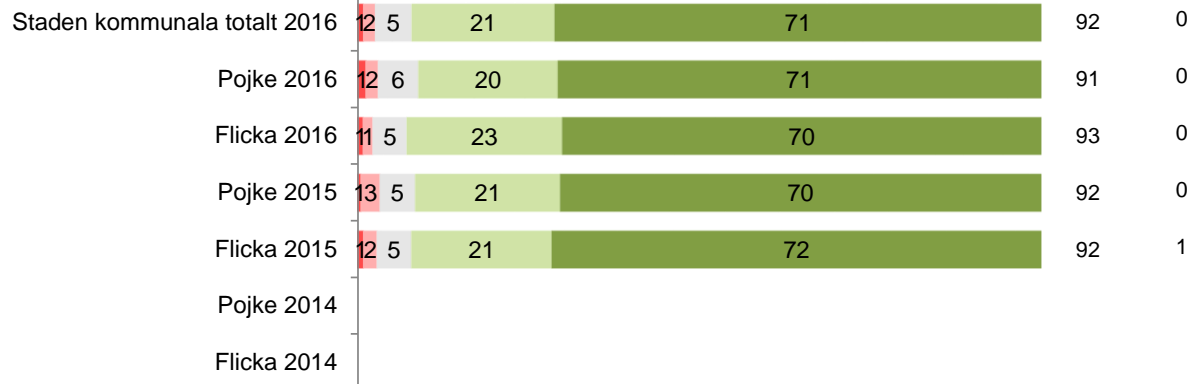
## Samverkan med hemmet

1 Instämmer inte alls    2    3    4    5 Instämmer helt    Andel (%)  
Nöjda\*    Vet ej

Jag har fått information om förskolans mål och arbetssätt.



Jag upplever att personalen på förskolan bemöter mig på ett respektfullt sätt.



\* Nöjda visar de som har svarat 4 och 5.

## Kost, rörelse och hälsa

1 Instämmer inte alls      2      3      4      5 Instämmer helt      Andel (%)  
Nöjda\*      Vet ej

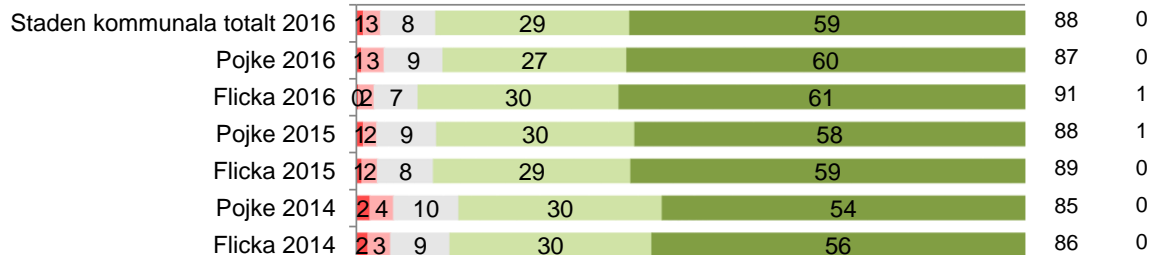
Fråga	Kategori	Svar					Andel (%)	
		1	2	3	4	5	Nöjda*	Vet ej
Jag är nöjd med informationen jag får om maten på förskolan.	Staden kommunala totalt 2016	3	6	15	28	49	76	1
	Pojke 2016	3	5	13	29	50	79	1
	Flicka 2016	3	5	14	29	50	78	1
	Pojke 2015	3	6	15	29	47	76	1
	Flicka 2015	3	5	15	29	48	77	1
	Pojke 2014	4	9	19	29	40	68	2
	Flicka 2014	5	9	16	28	41	69	2
Jag upplever att mitt barns förskola serverar en varierad och näringsrik mat.	Staden kommunala totalt 2016	2	4	13	30	52	82	5
	Pojke 2016	2	4	12	29	53	83	4
	Flicka 2016	1	4	11	29	55	84	4
	Pojke 2015	1	4	11	31	52	83	7
	Flicka 2015	1	4	12	32	50	82	6
	Pojke 2014	1	3	13	36	47	83	8
	Flicka 2014	2	4	13	34	47	81	7
Jag upplever att mitt barn uppmuntras till fysiska aktiviteter.	Staden kommunala totalt 2016	1	4	13	32	50	82	3
	Pojke 2016	1	4	10	29	55	85	3
	Flicka 2016	1	2	11	31	54	86	4
	Pojke 2015	1	3	10	30	56	86	3
	Flicka 2015	1	2	13	32	52	84	3
	Pojke 2014	1	5	11	31	52	83	3
	Flicka 2014	1	3	13	31	52	83	3

\* Nöjda visar de som har svarat 4 och 5.

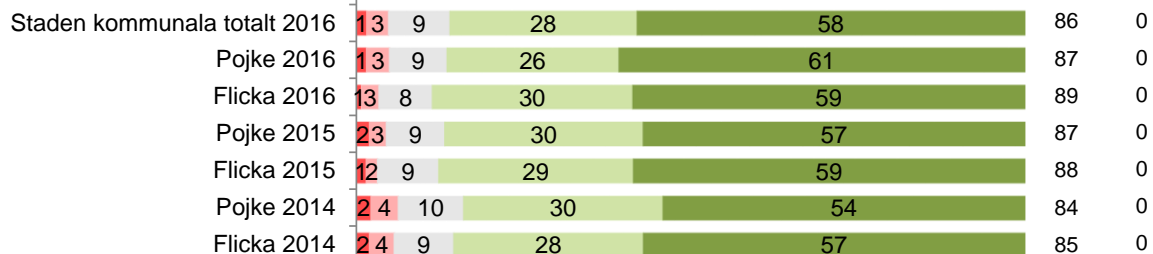
## Nöjdhet, trygghet och rekommendation

1 Instämmer inte alls    2    3    4    5 Instämmer helt    Andel (%)  
Nöjda\*    Vet ej

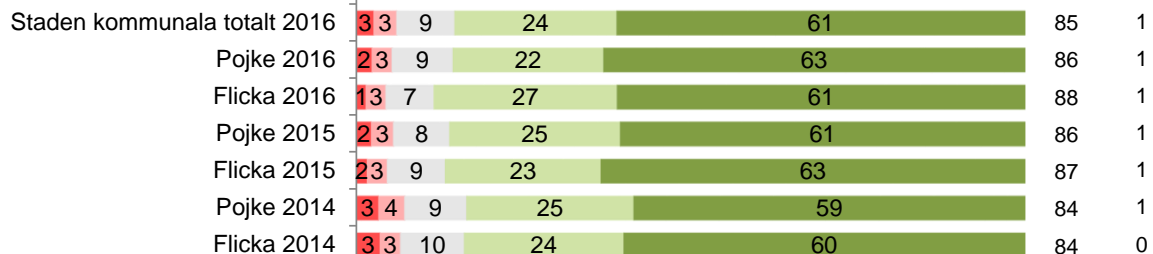
Jag upplever att förskolan i sin helhet är trygg och säker för mitt barn.



Jag är som helhet nöjd med mitt barns förskola.



Jag kan rekommendera mitt barns förskola.

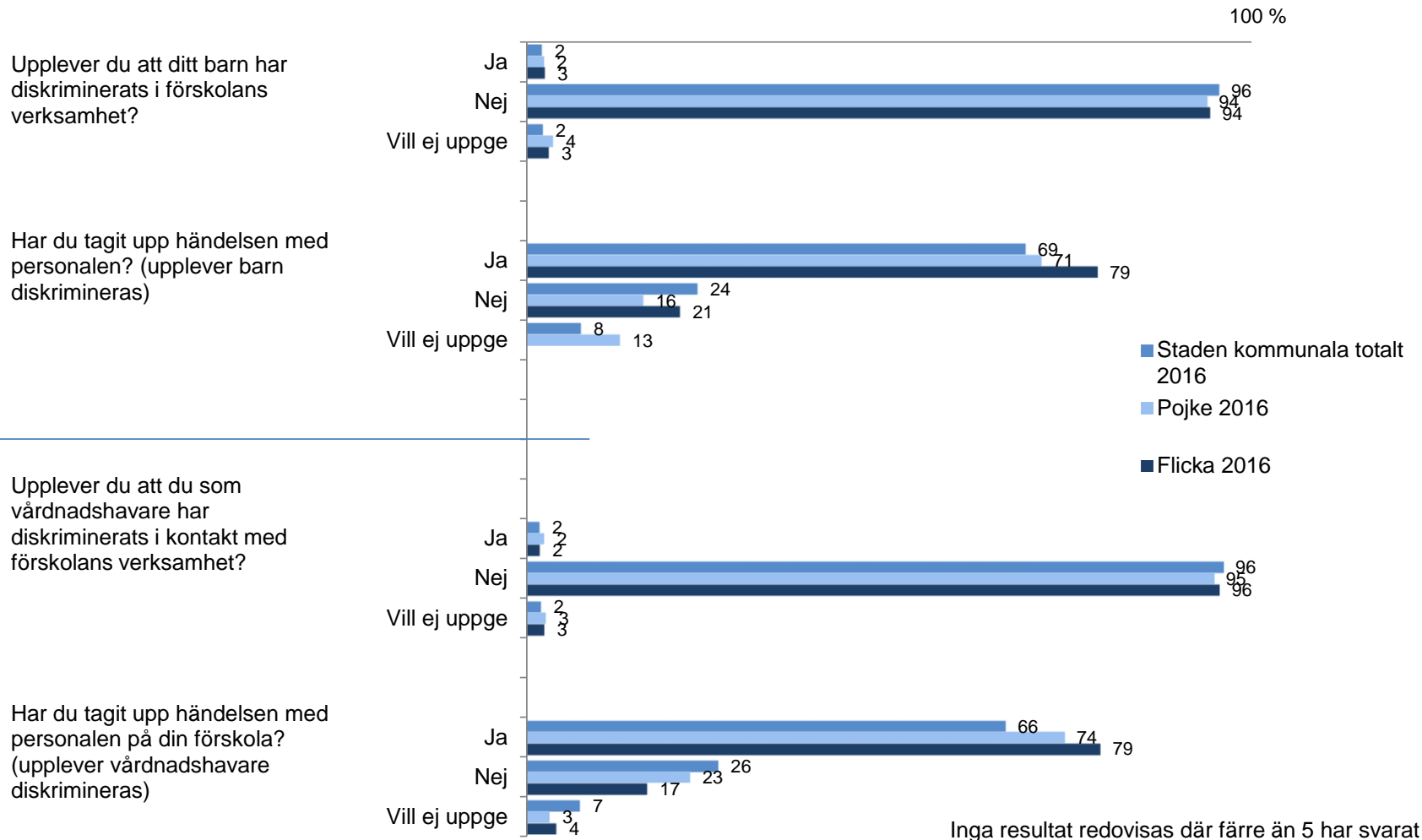


\* Nöjda visar de som har svarat 4 och 5.



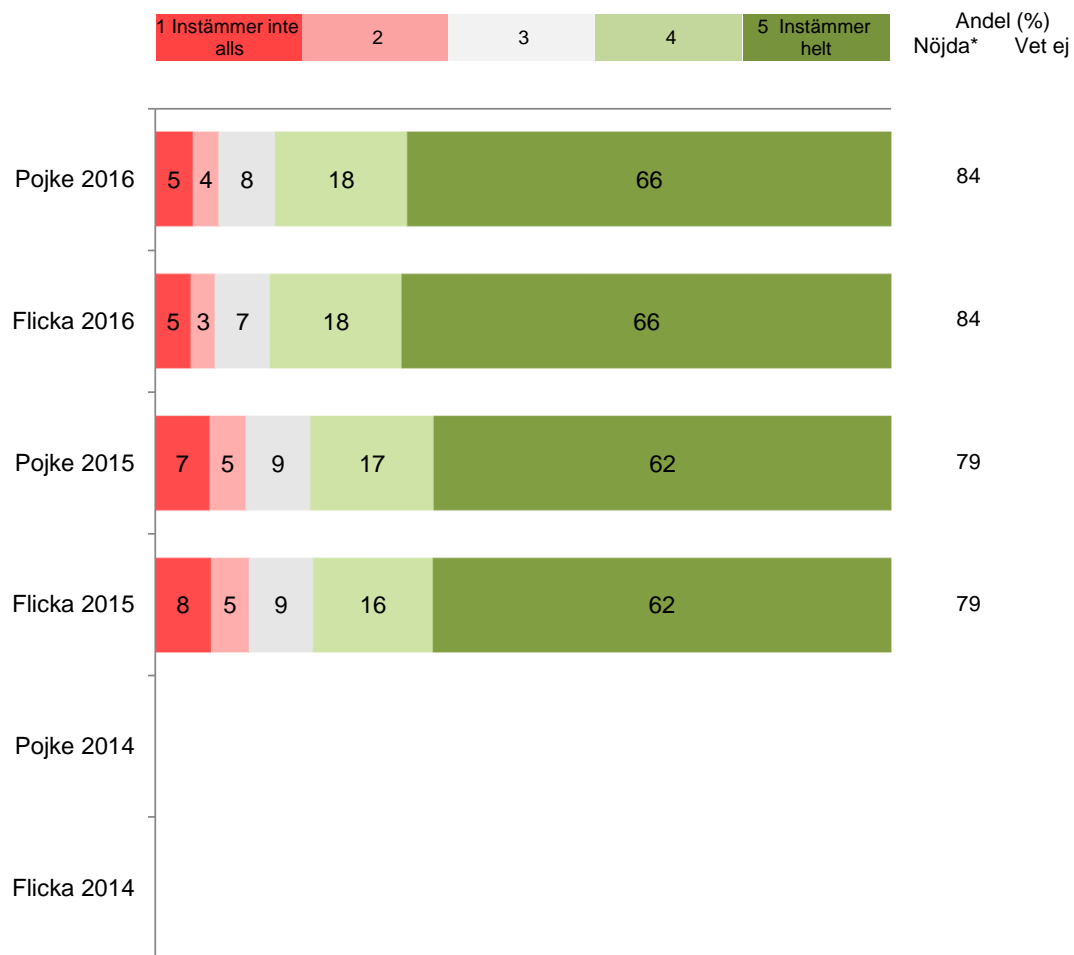
Enskede-Årsta-Vantör flickor och pojkar  
per år

## Diskriminering



## Stadsdelsspecifik fråga

Jag känner till att förskolans  
"ramtid" är 6.30-18.30.

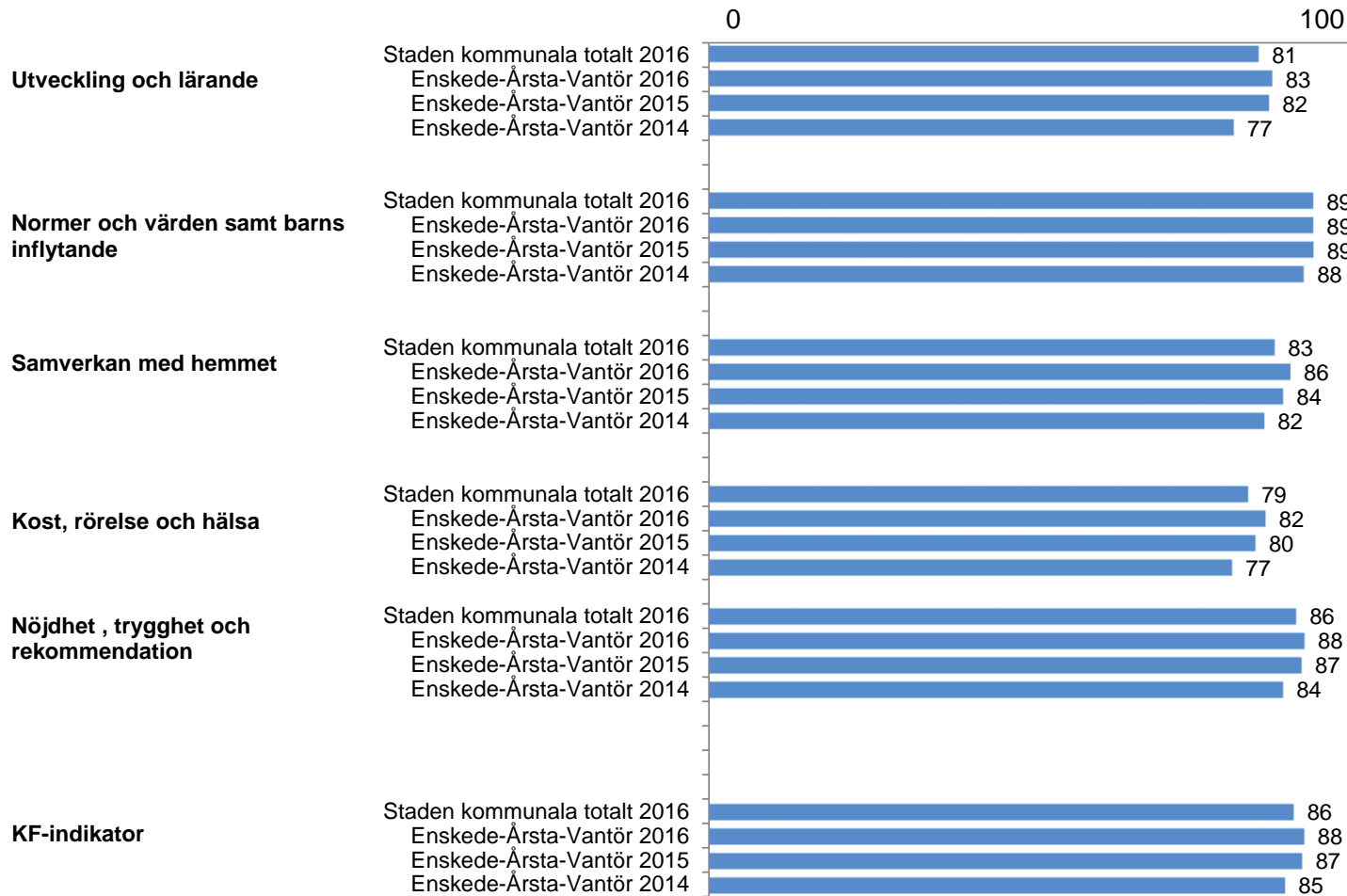


\* Nöjda visar de som har svarat 4 och 5.

# **Index per område och KF-indikator**

## Enskede-Årsta-Vantör index per område och år samt KF-indikator

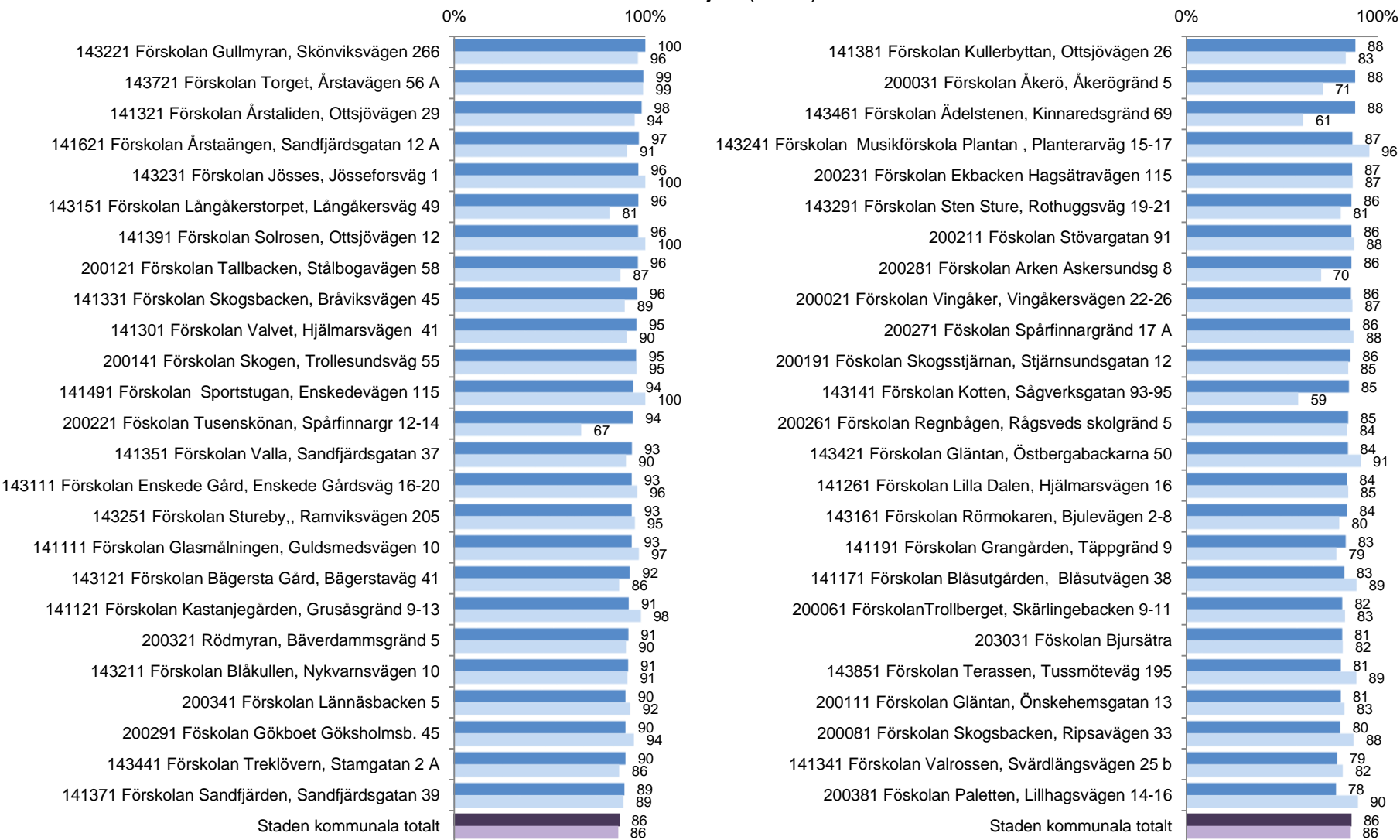
Observera att i tidigare års undersökningar ingick inte alla årets frågor i frågeområdena.



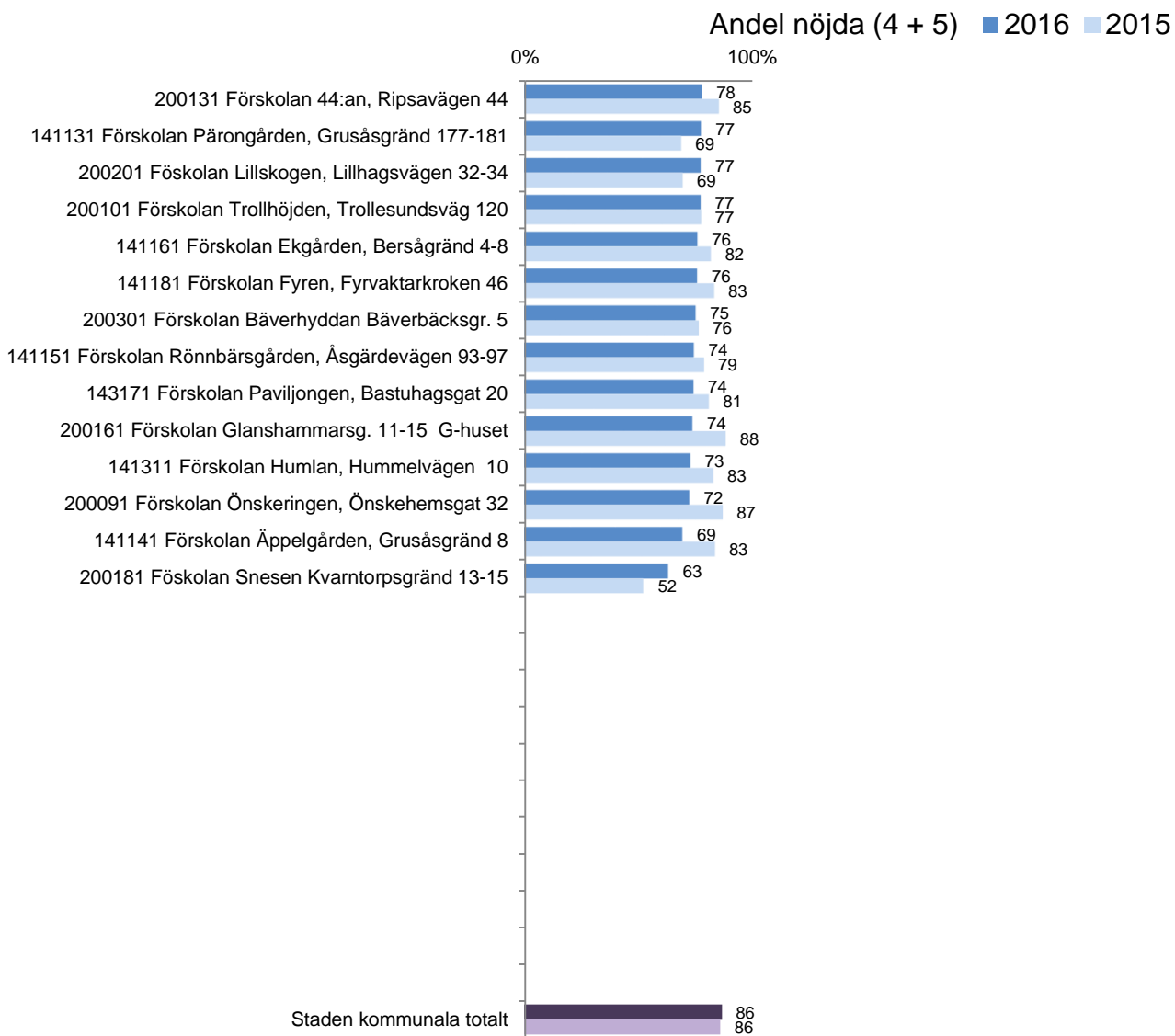
# Förskolorna per fråga

# Jag upplever att den pedagogiska miljön på mitt barns förskola uppmuntrar till lek, utveckling och lärande.

Andel nöjda (4 + 5) ■ 2016 ■ 2015

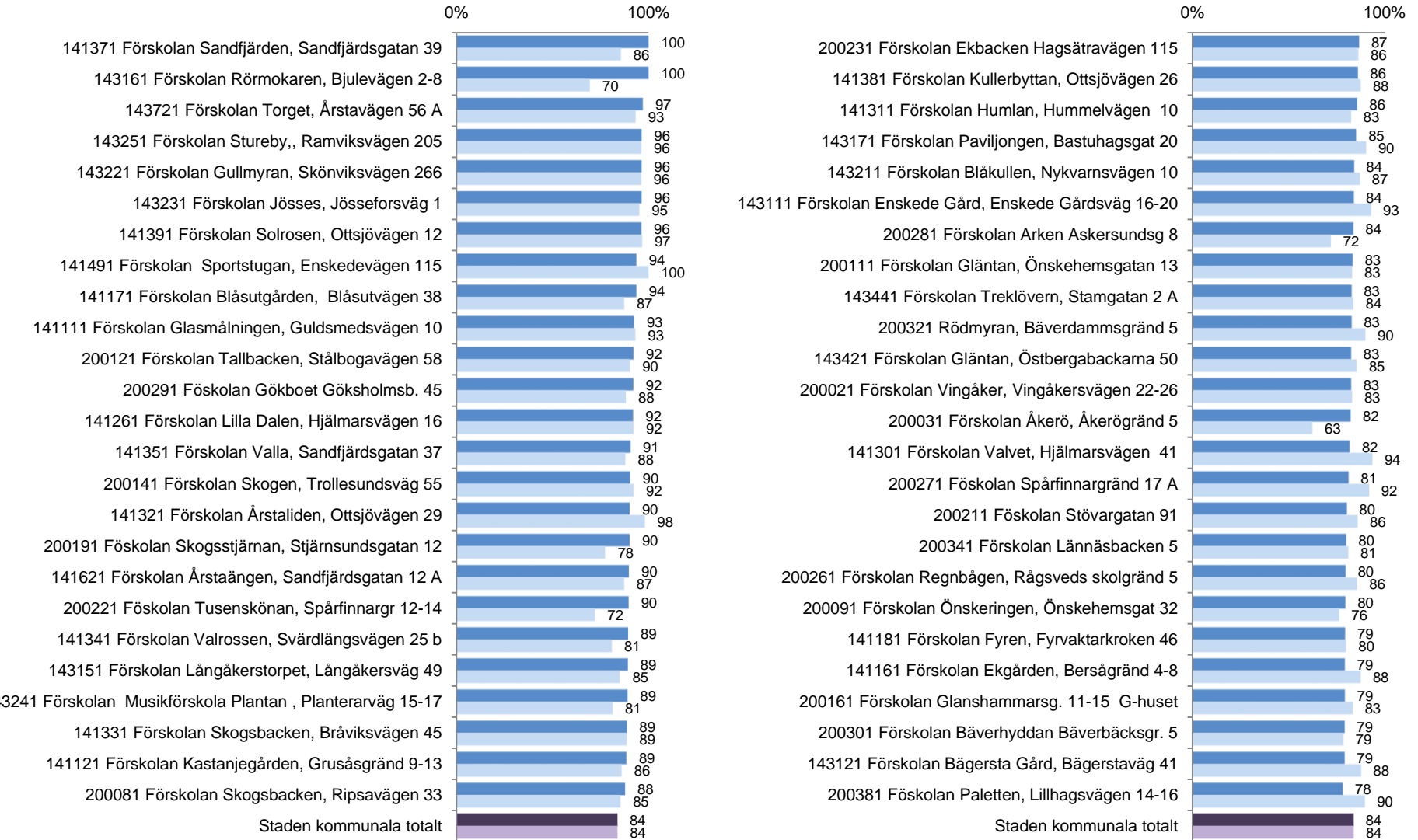


# Jag upplever att den pedagogiska miljön på mitt barns förskola uppmuntrar till lek, utveckling och lärande.



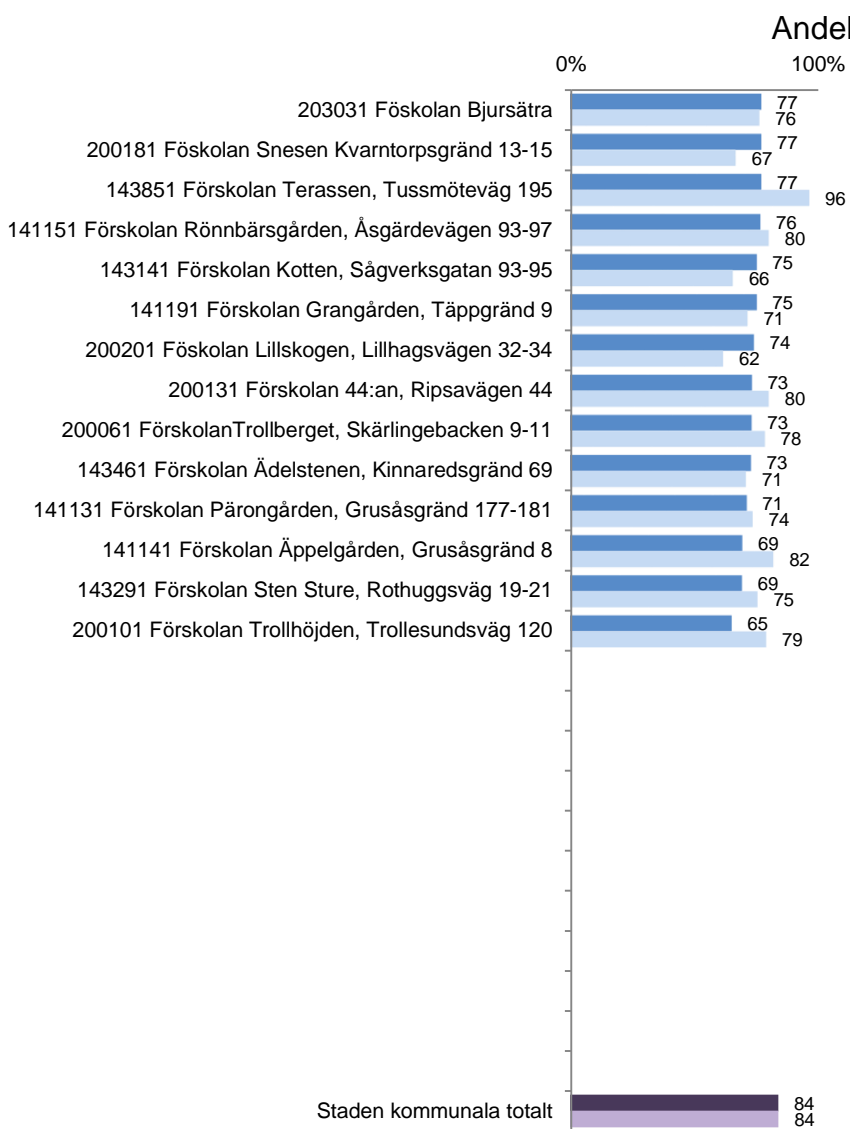
## Jag upplever att mitt barn uppmuntras till att utveckla sitt språk.

Andel nöjda (4 + 5) ■ 2016 ■ 2015



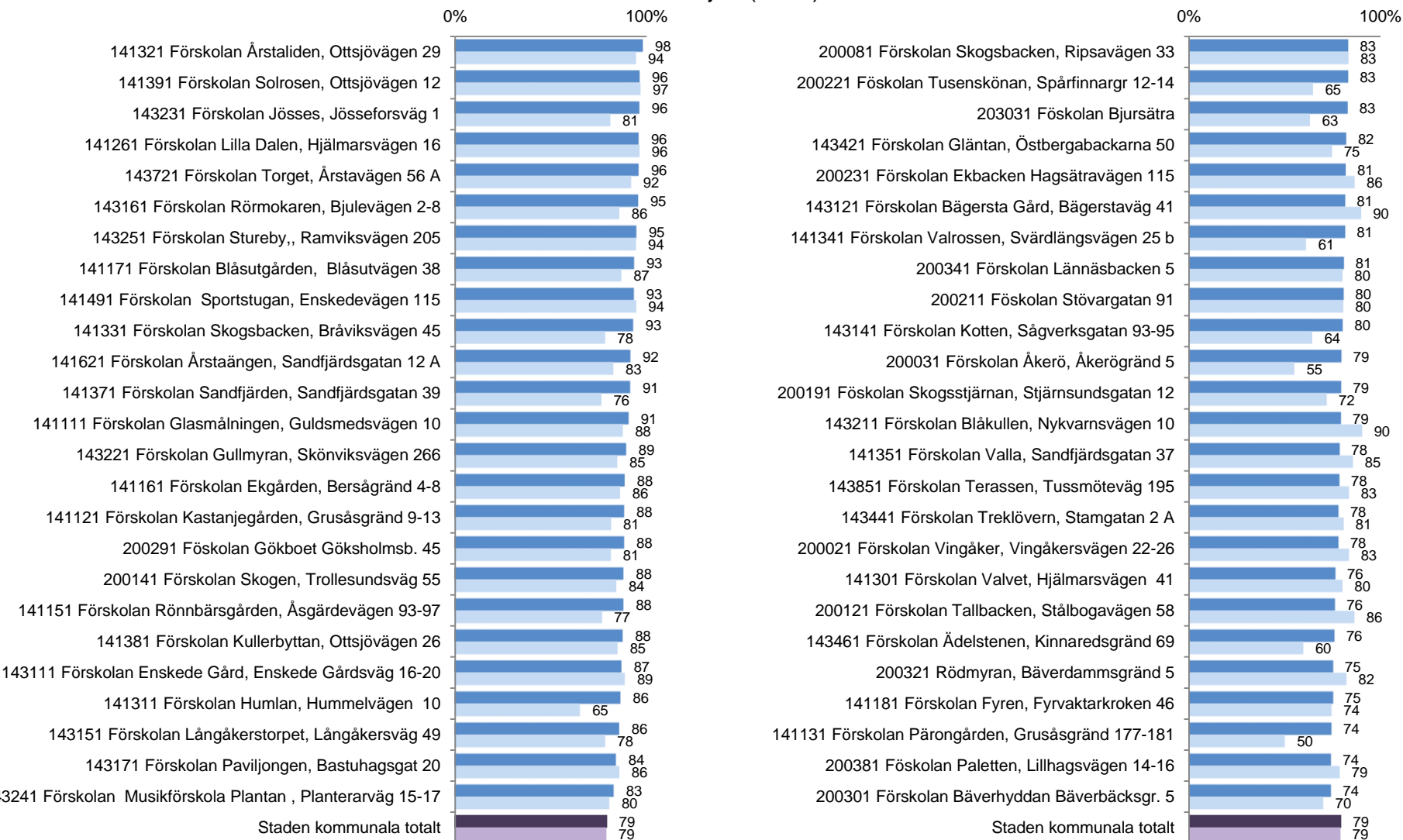


## Jag upplever att mitt barn uppmuntras till att utveckla sitt språk.

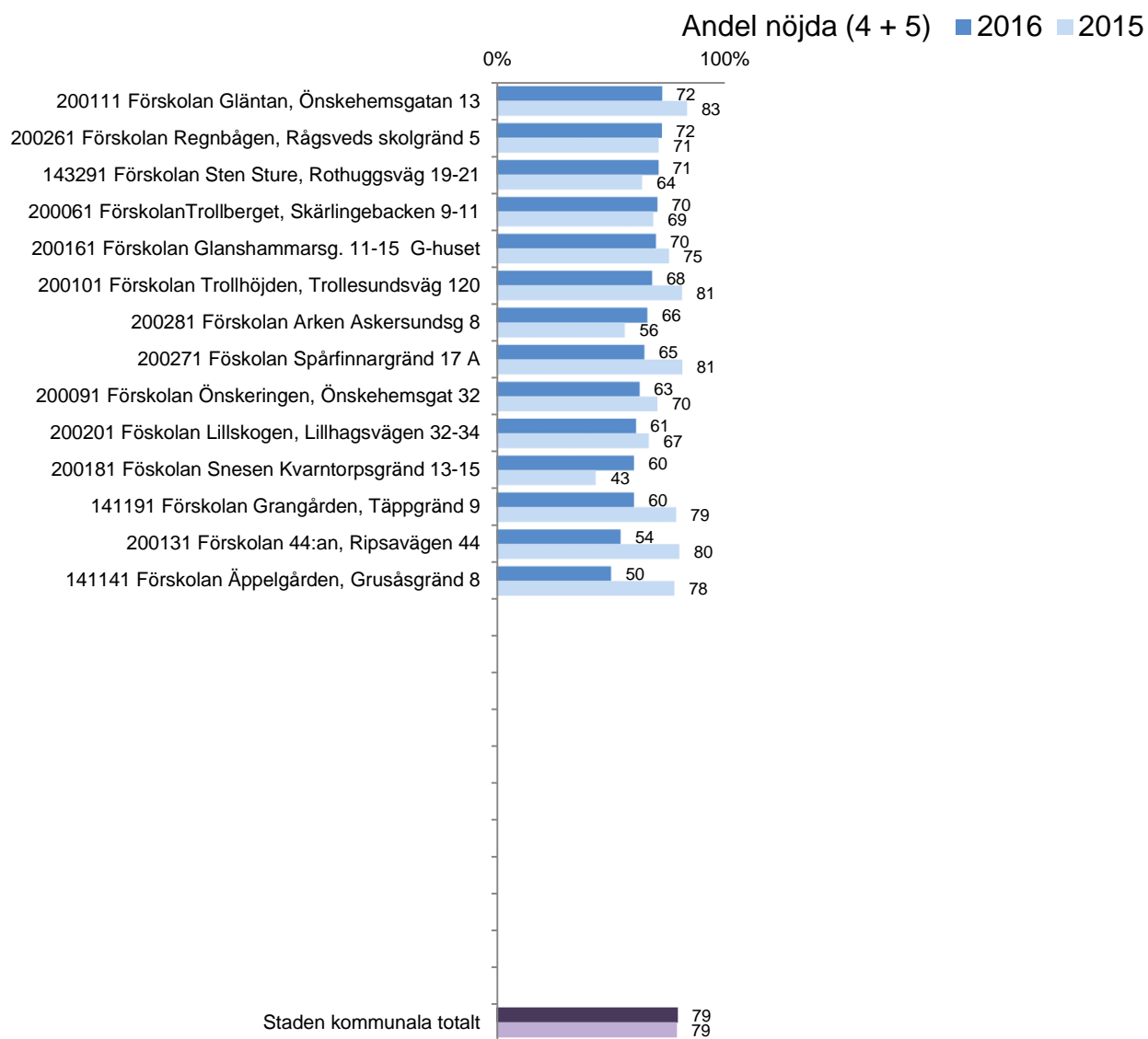


## Jag upplever att mitt barn uppmuntras till att utveckla sitt matematiska tänkande.

Andel nöjda (4 + 5) ■ 2016 ■ 2015

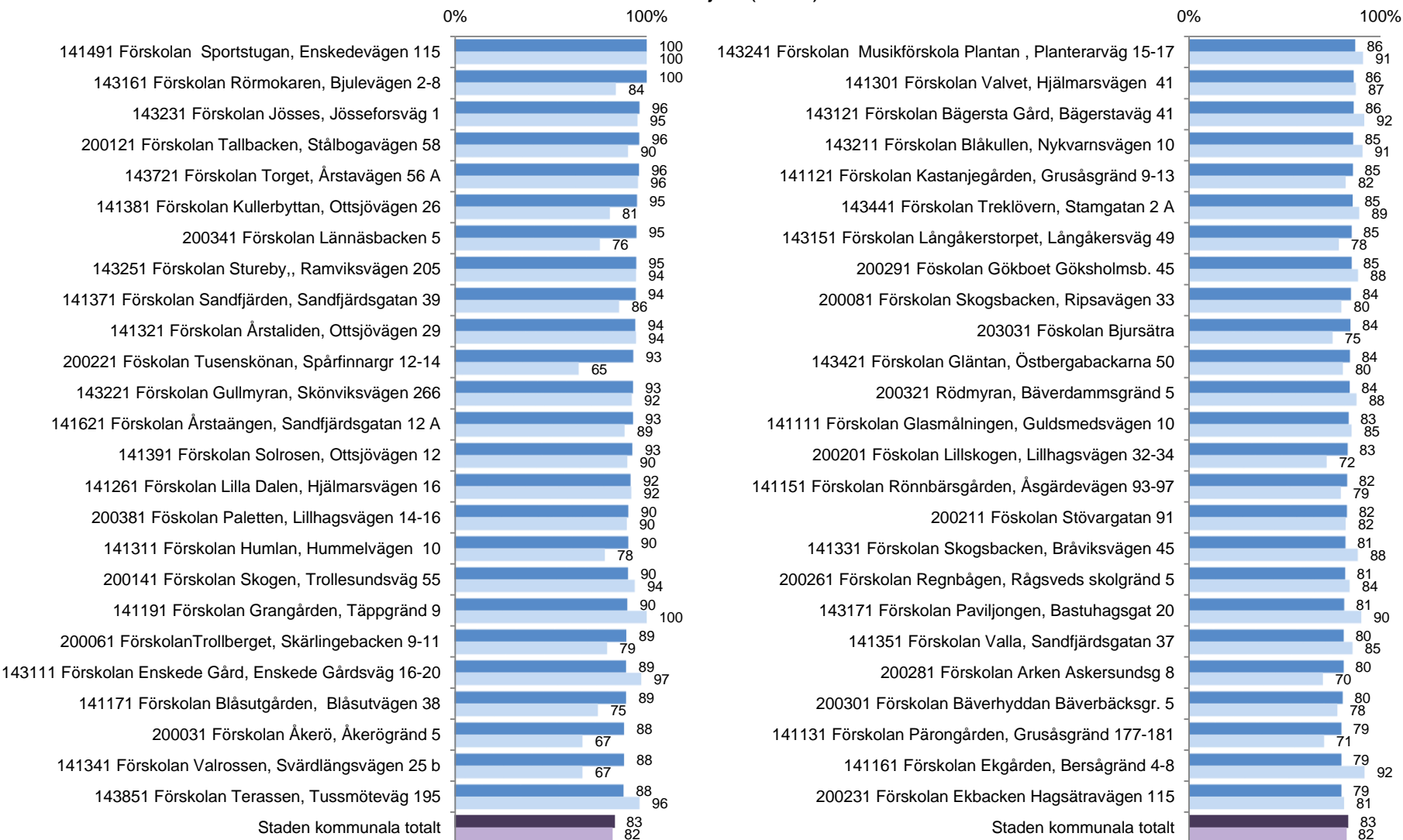


## Jag upplever att mitt barn uppmuntras till att utveckla sitt matematiska tänkande.

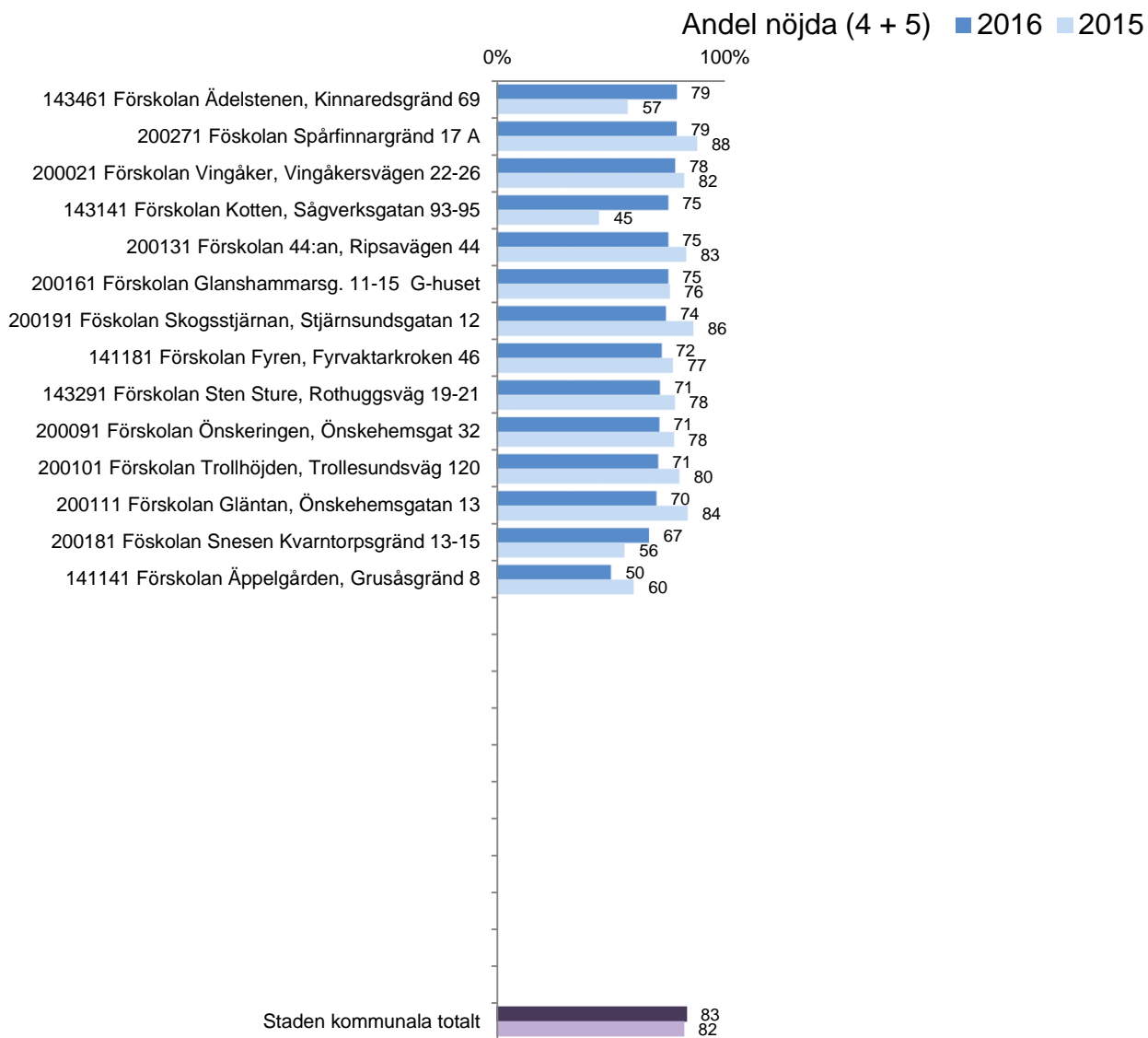


# Jag upplever att mitt barn uppmuntras till att utveckla sin förståelse för naturvetenskapliga fenomen.

Andel nöjda (4 + 5) ■ 2016 ■ 2015

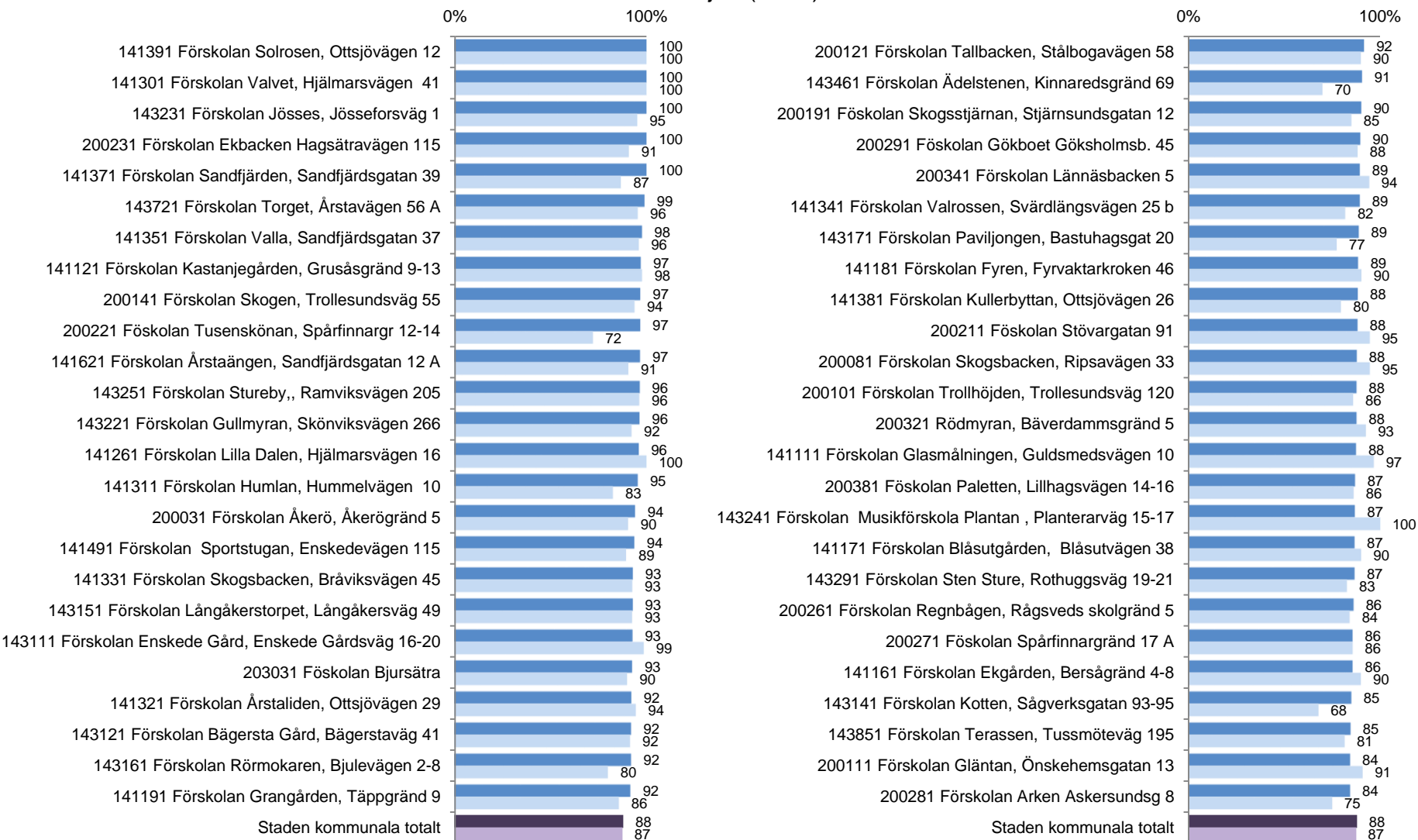


# Jag upplever att mitt barn uppmuntras till att utveckla sin förståelse för naturvetenskapliga fenomen.

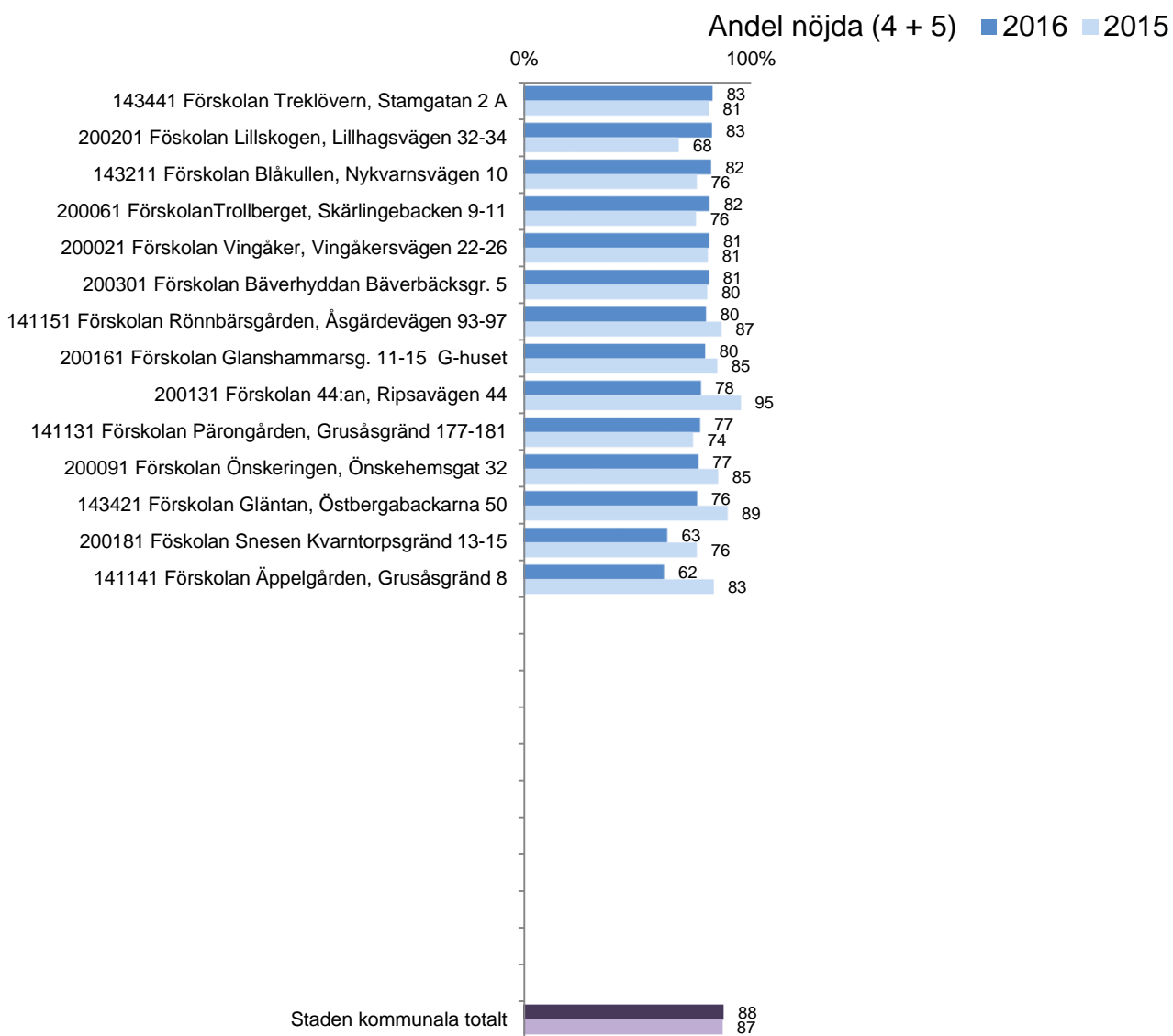


# Jag upplever att mitt barn uppmuntras till att utveckla sin förmåga att skapa och uttrycka sig i olika former.

Andel nöjda (4 + 5) ■ 2016 ■ 2015

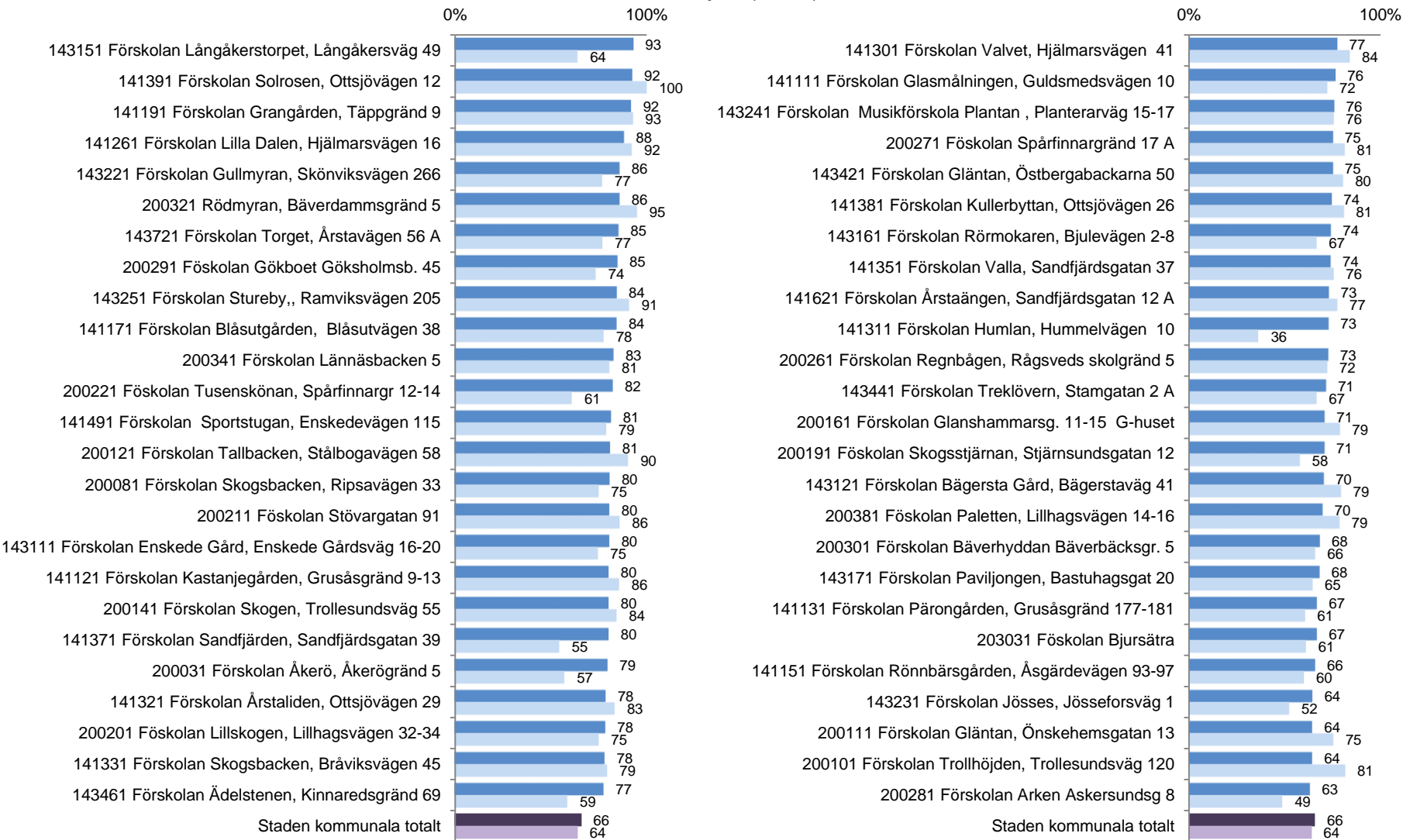


## Jag upplever att mitt barn uppmuntras till att utveckla sin förmåga att skapa och uttrycka sig i olika former.



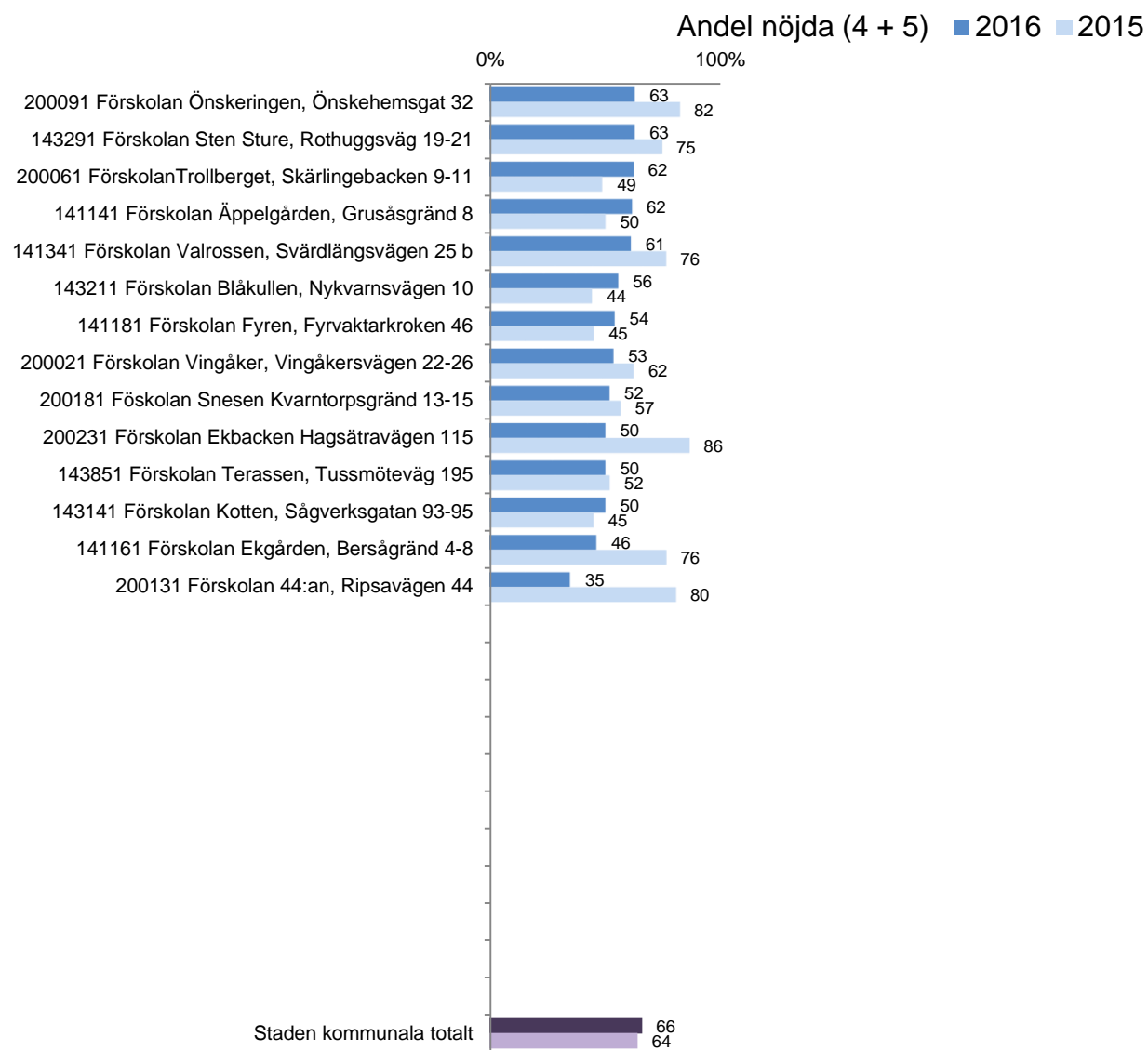
# Jag upplever att förskolan ger mitt barn möjlighet att ta del av och möta olika sorters kulturutbud på och utanför förskolan.

Andel nöjda (4 + 5) ■ 2016 ■ 2015



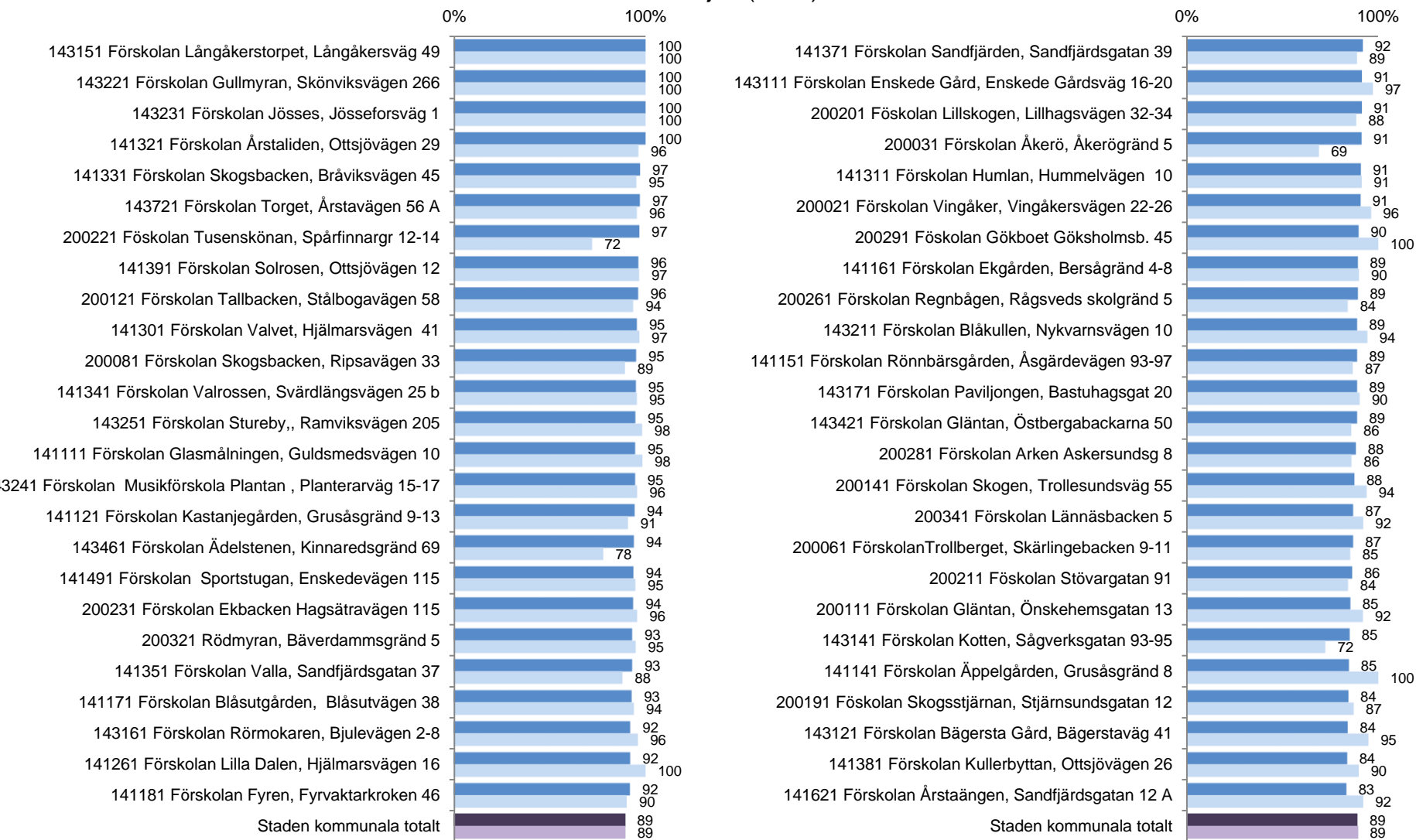


## Jag upplever att förskolan ger mitt barn möjlighet att ta del av och möta olika sorters kulturutbud på och utanför förskolan.

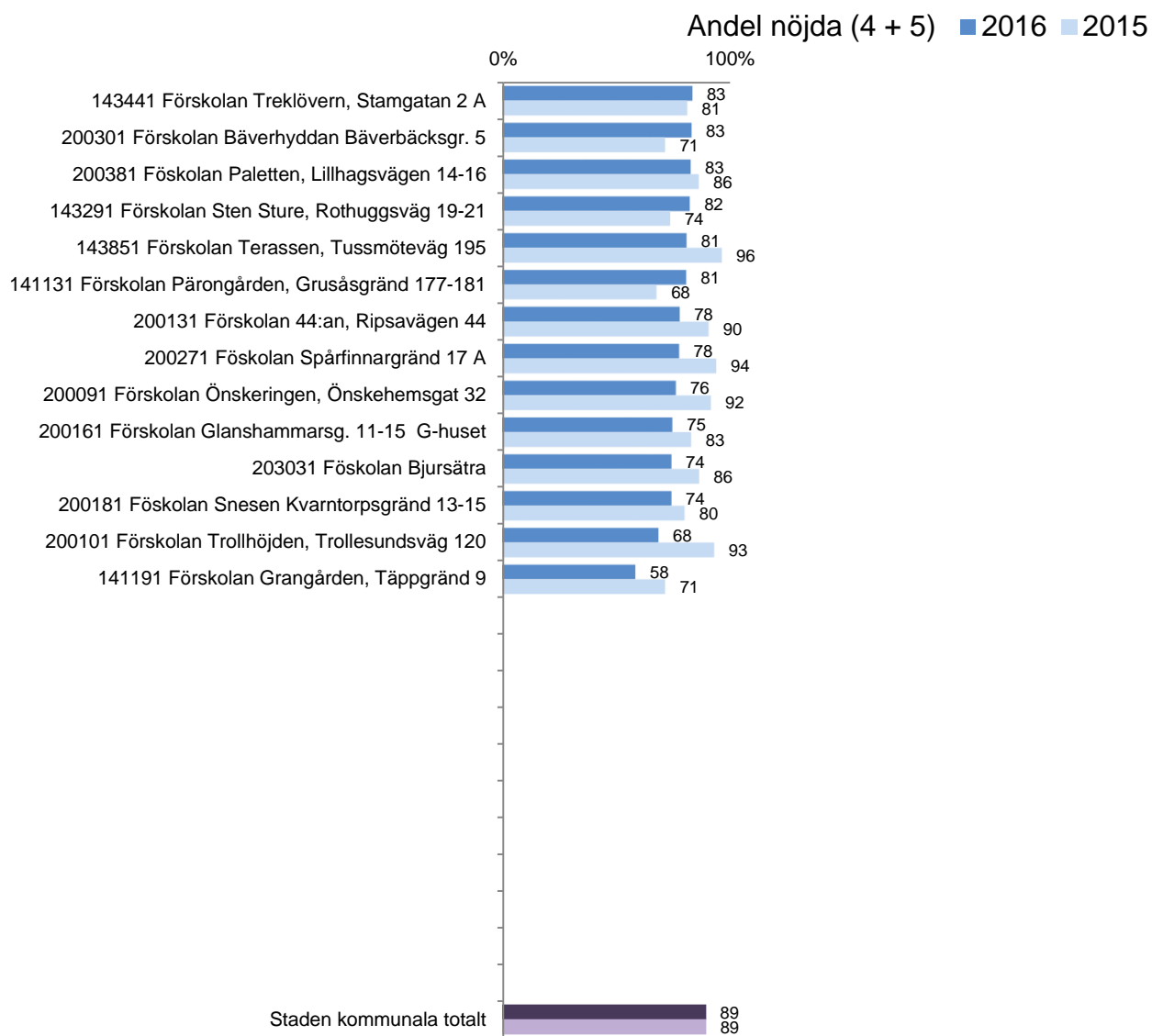


## Jag upplever att mitt barn känner sig tryggt på förskolan.

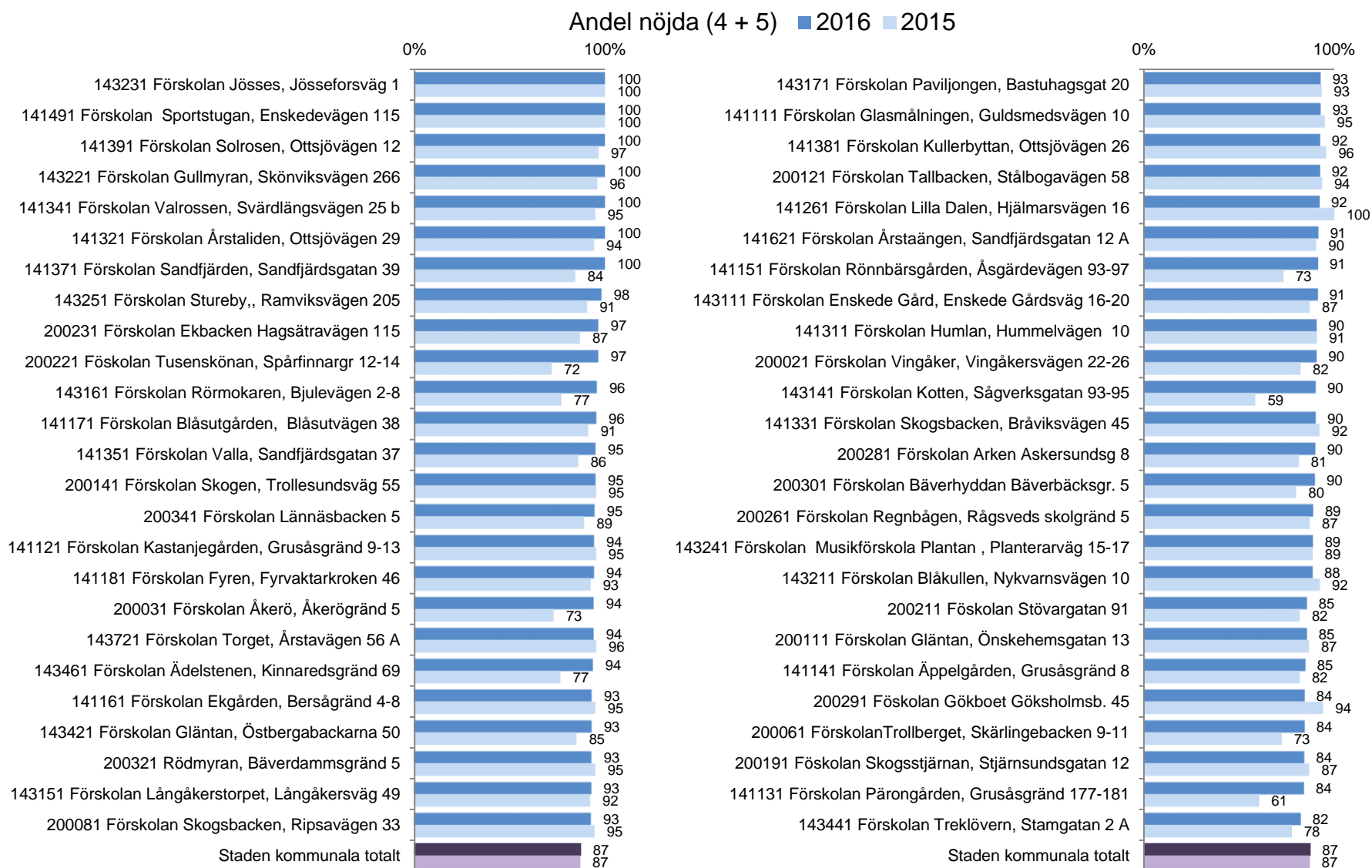
Andel nöjda (4 + 5) ■ 2016 ■ 2015



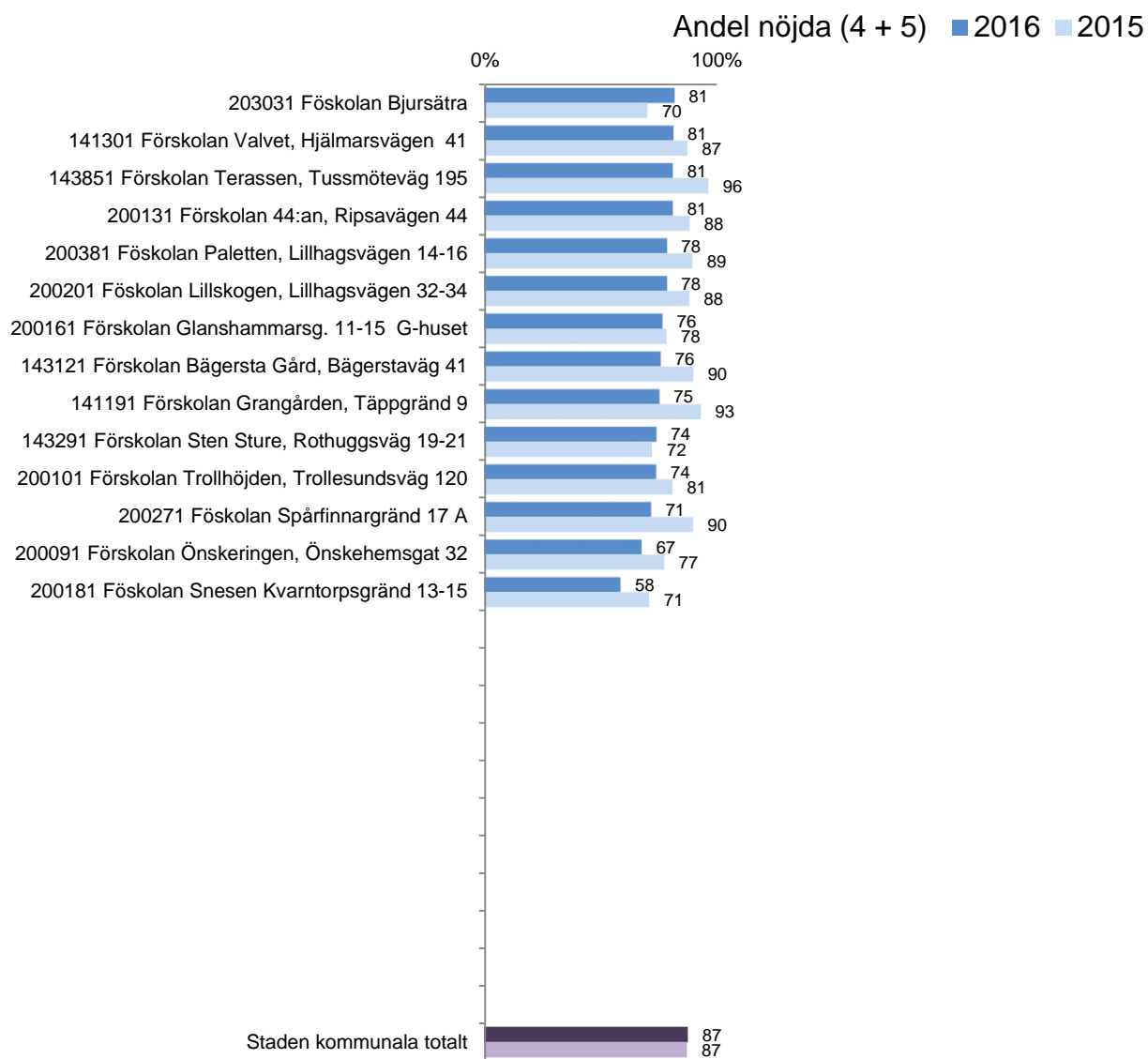
## Jag upplever att mitt barn känner sig tryggt på förskolan.



## Jag upplever att mitt barn uppmuntras till att utveckla sina sociala förmågor.




## Jag upplever att mitt barn uppmuntras till att utveckla sina sociala förmågor.

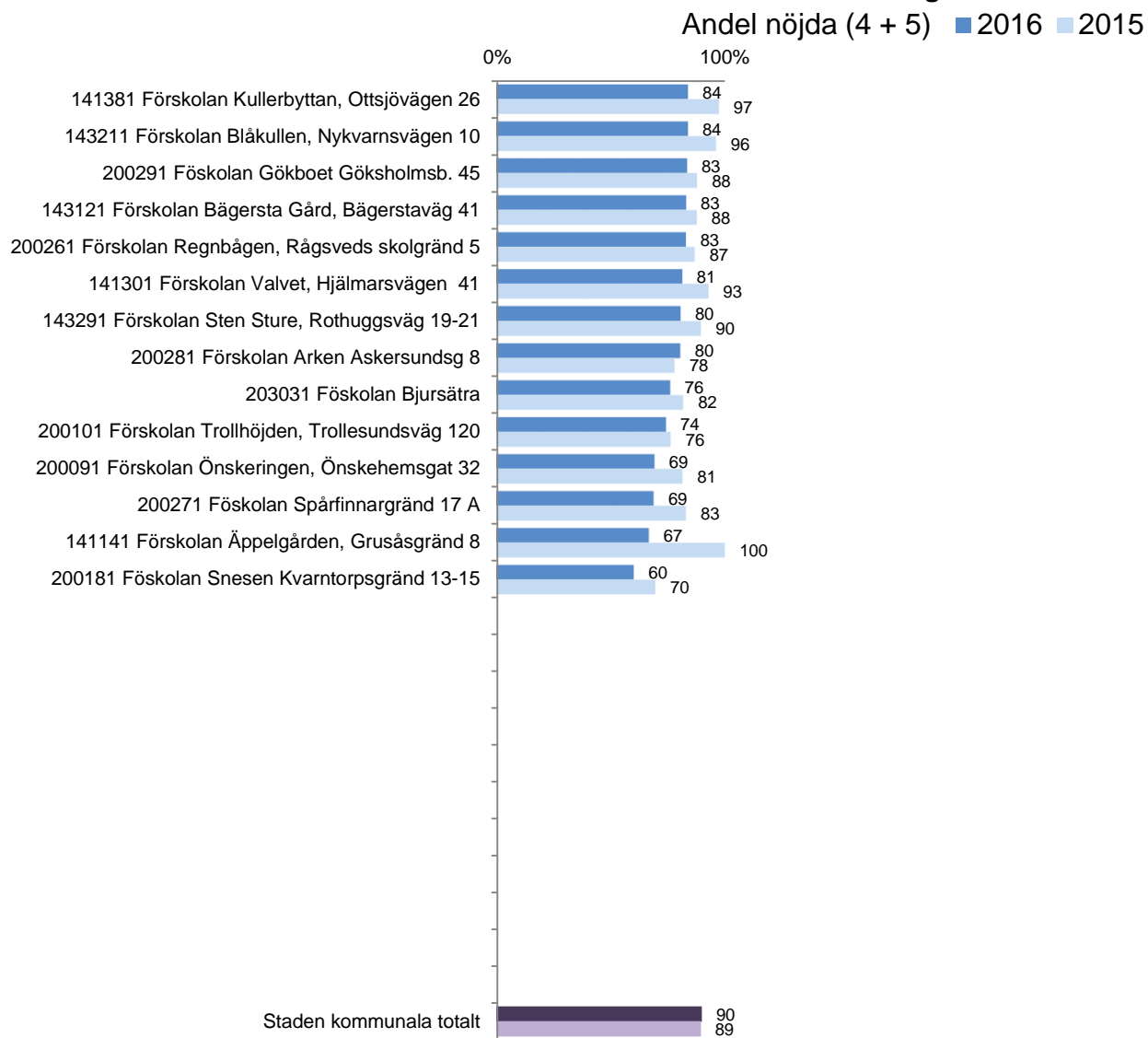


# Jag upplever att barnen på förskolan ges lika möjligheter att utvecklas oberoende av kön, etnisk tillhörighet, religion eller funktionsnedsättning.

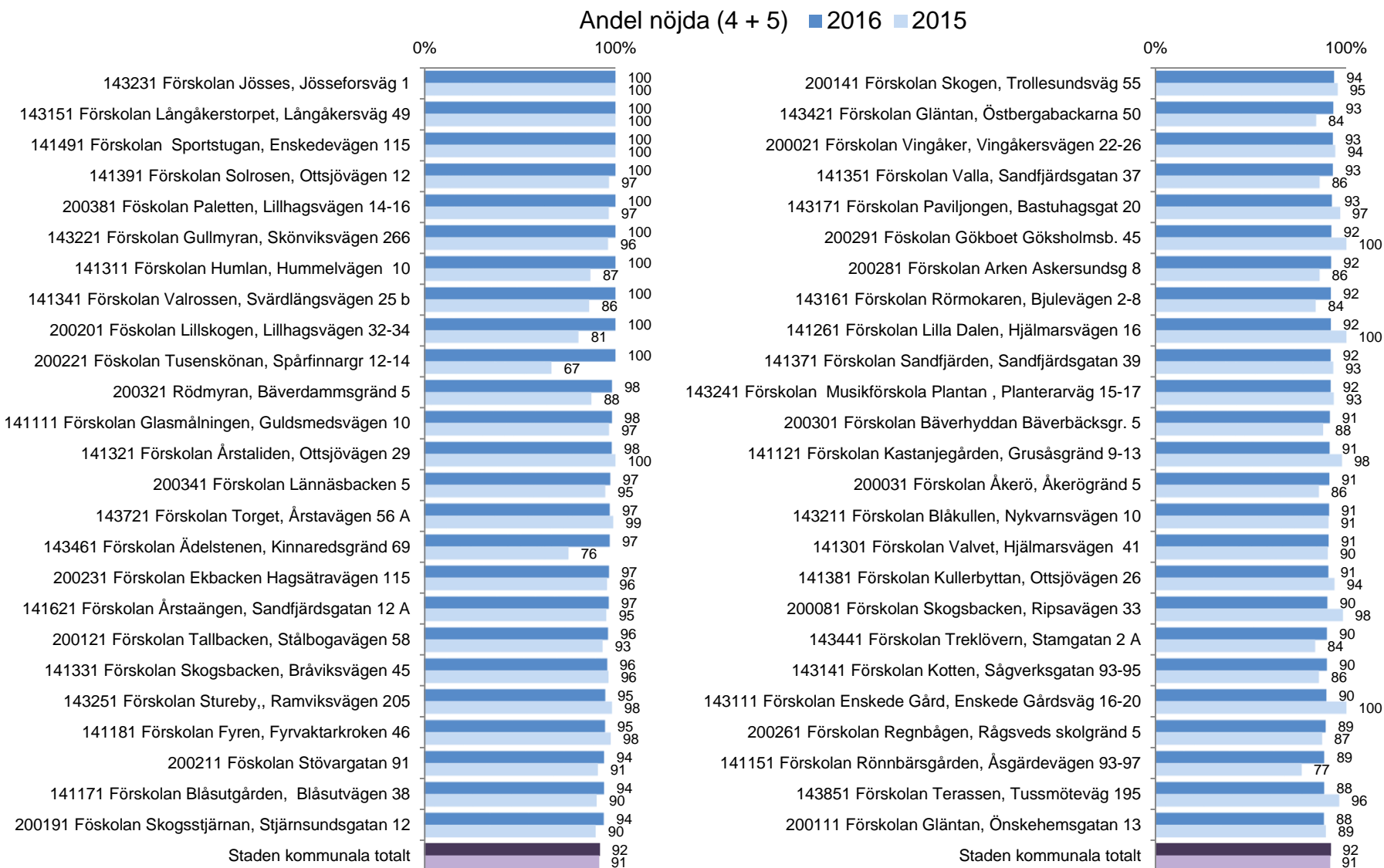
Andel nöjda (4 + 5) ■ 2016 ■ 2015



**Jag upplever att barnen på förskolan ges lika möjligheter att utvecklas oberoende av kön, etnisk tillhörighet, religion eller funktionsnedsättning.**

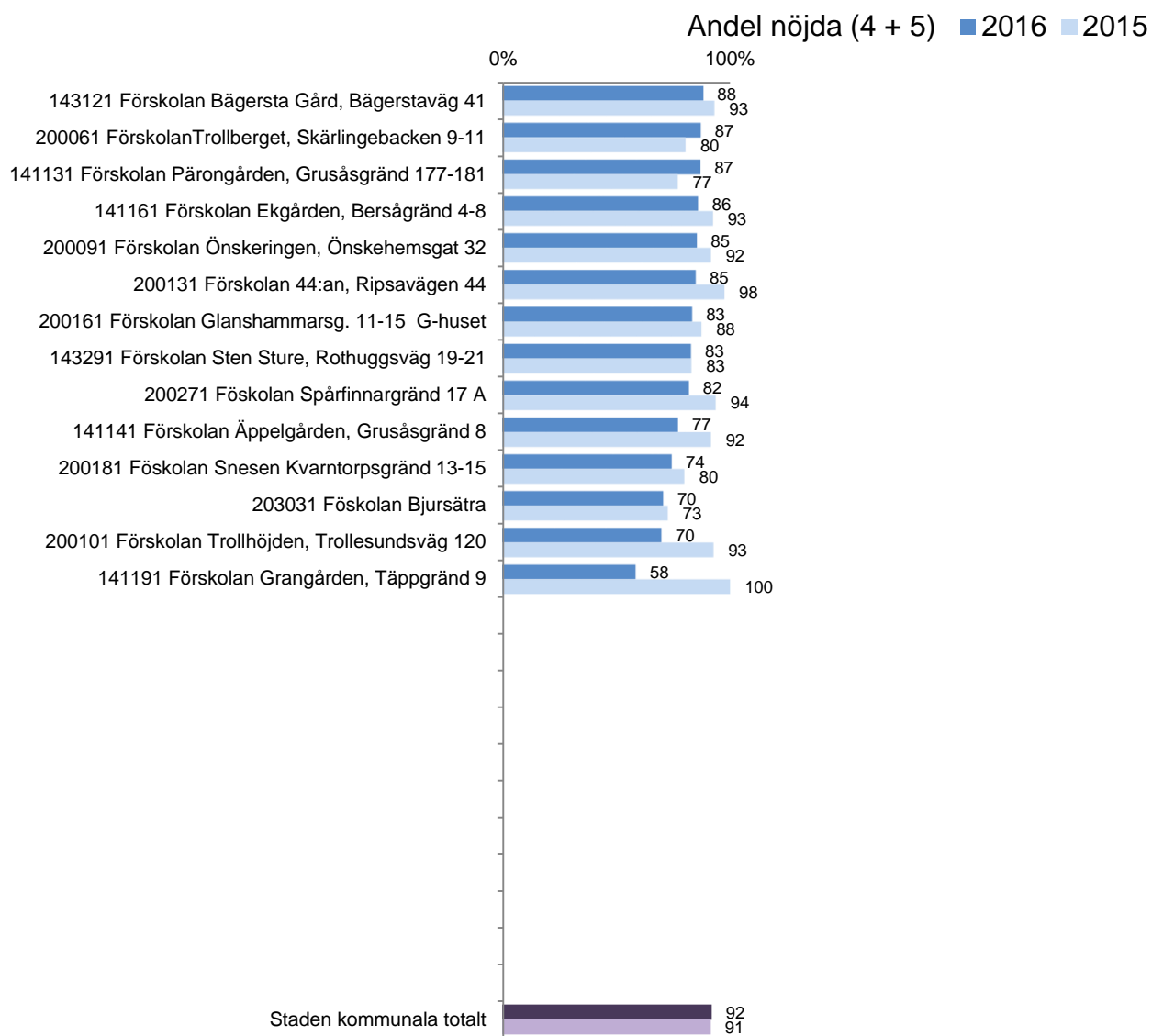


## Jag upplever att personalen på förskolan bemöter mitt barn på ett respektfullt sätt.



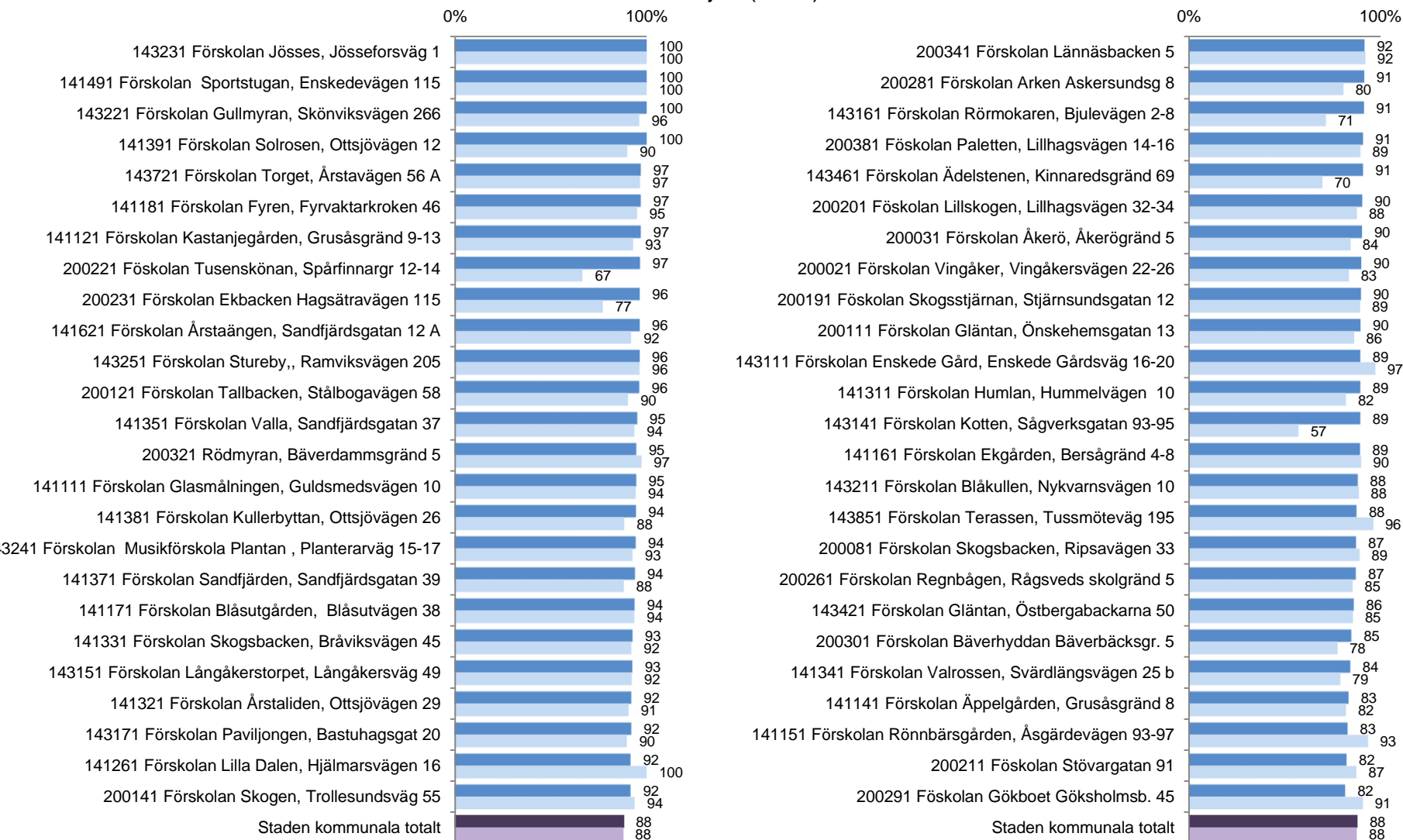


## Jag upplever att personalen på förskolan bemöter mitt barn på ett respektfullt sätt.

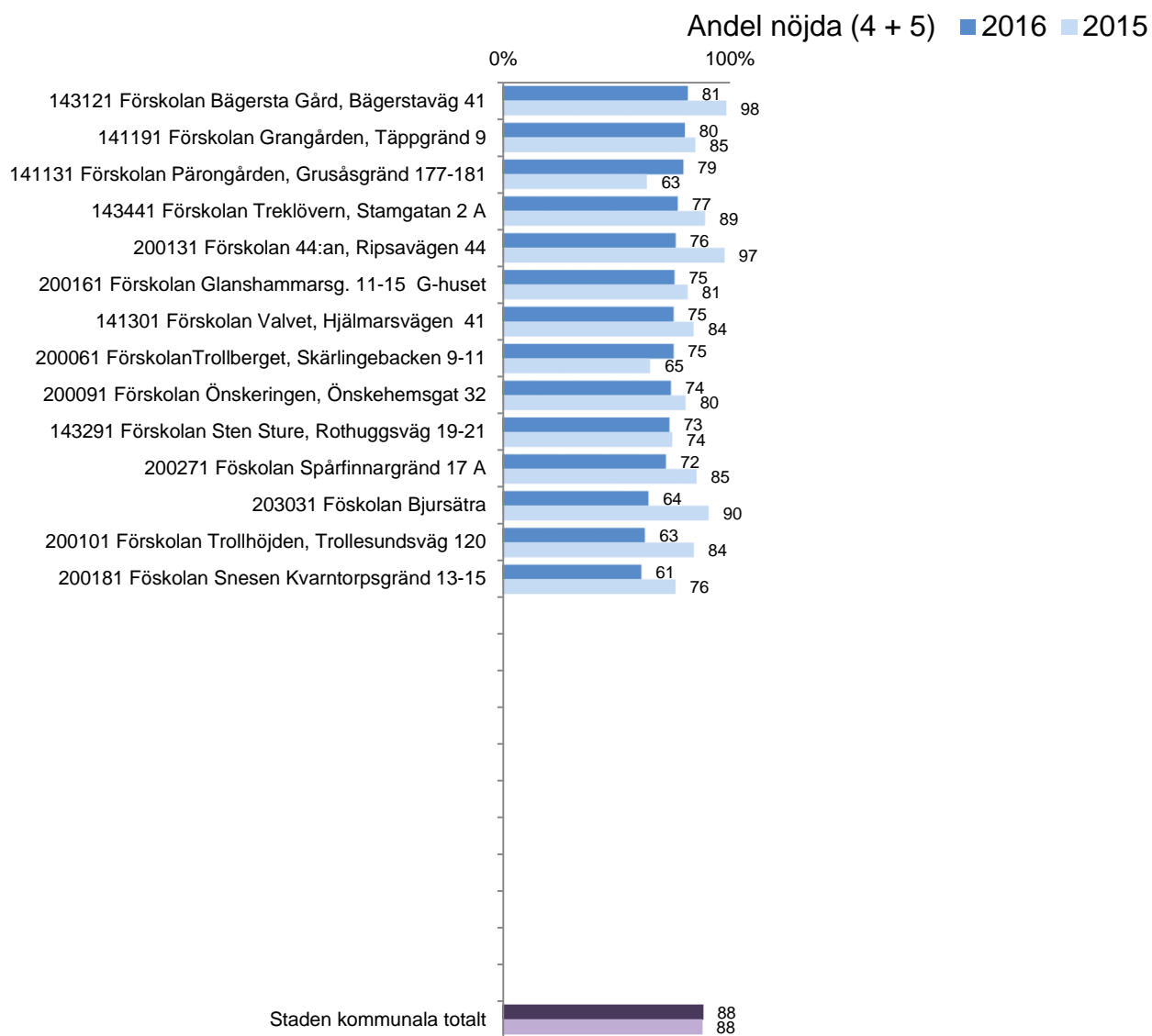


## Jag upplever att mitt barn uppmuntras till att ta egna initiativ och ansvar.

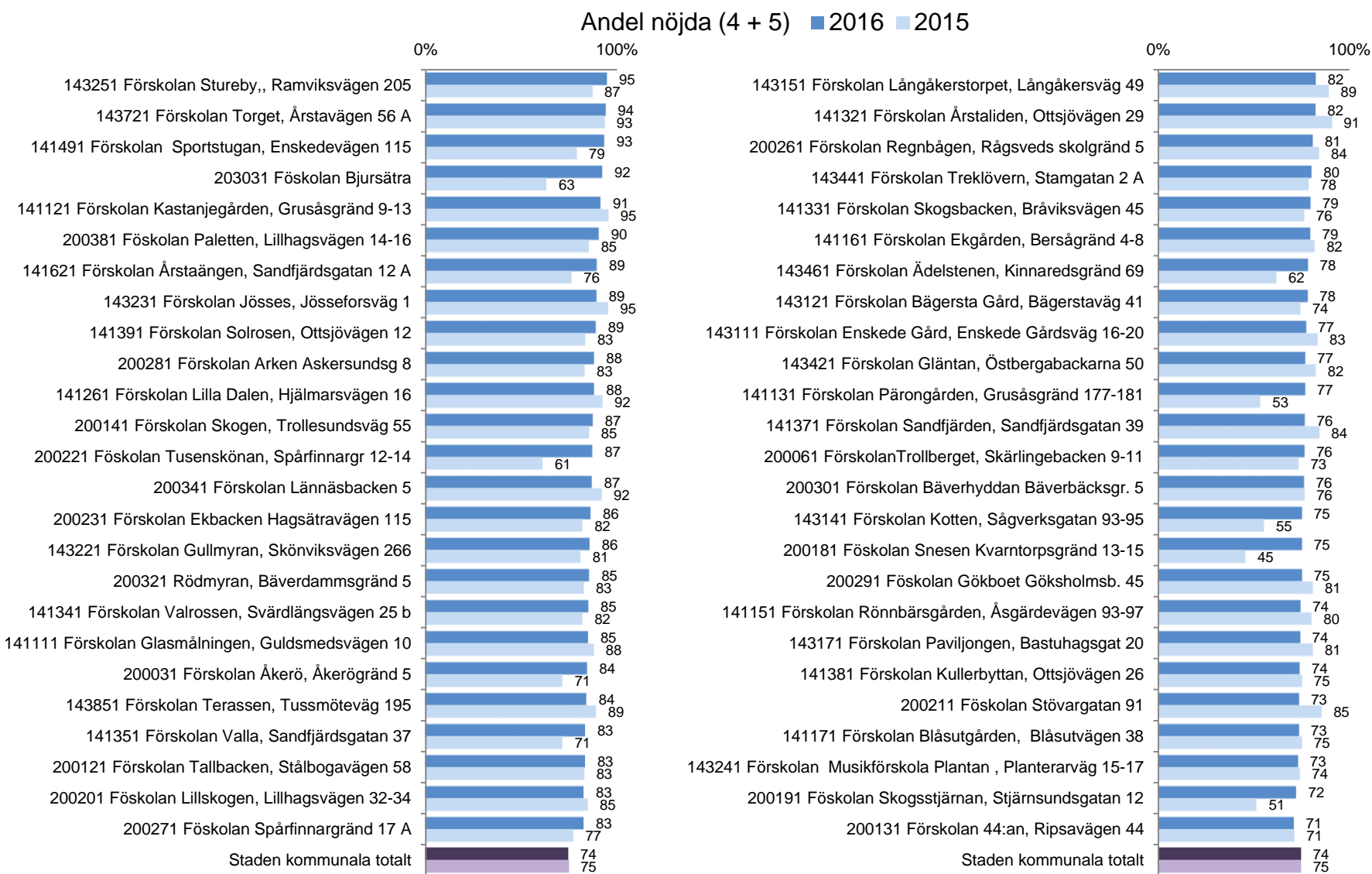
Andel nöjda (4 + 5) ■ 2016 ■ 2015



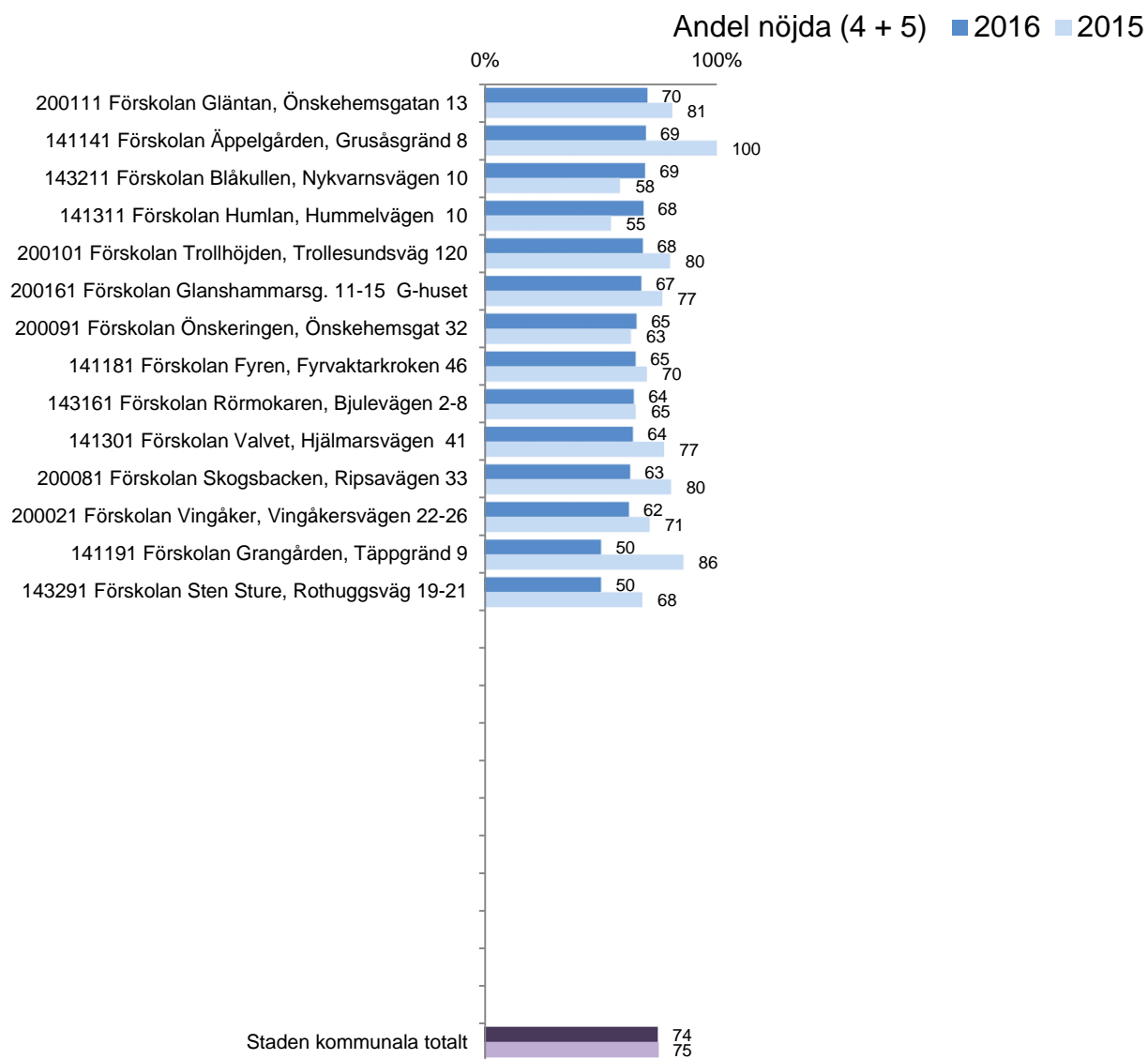
## Jag upplever att mitt barn uppmuntras till att ta egna initiativ och ansvar.



## Mitt barns utveckling och lärande dokumenteras och synliggörs.

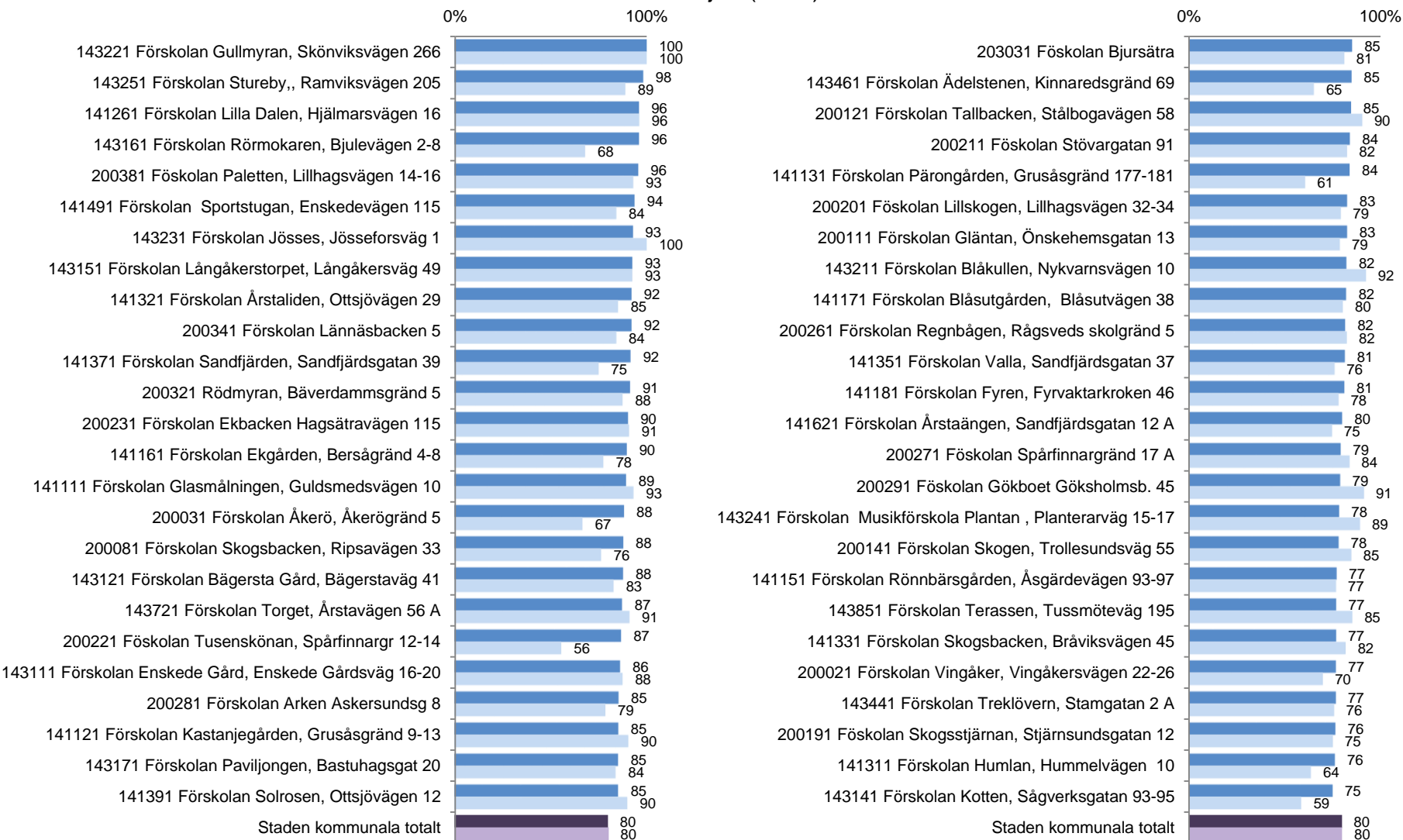


## Mitt barns utveckling och lärande dokumenteras och synliggörs.

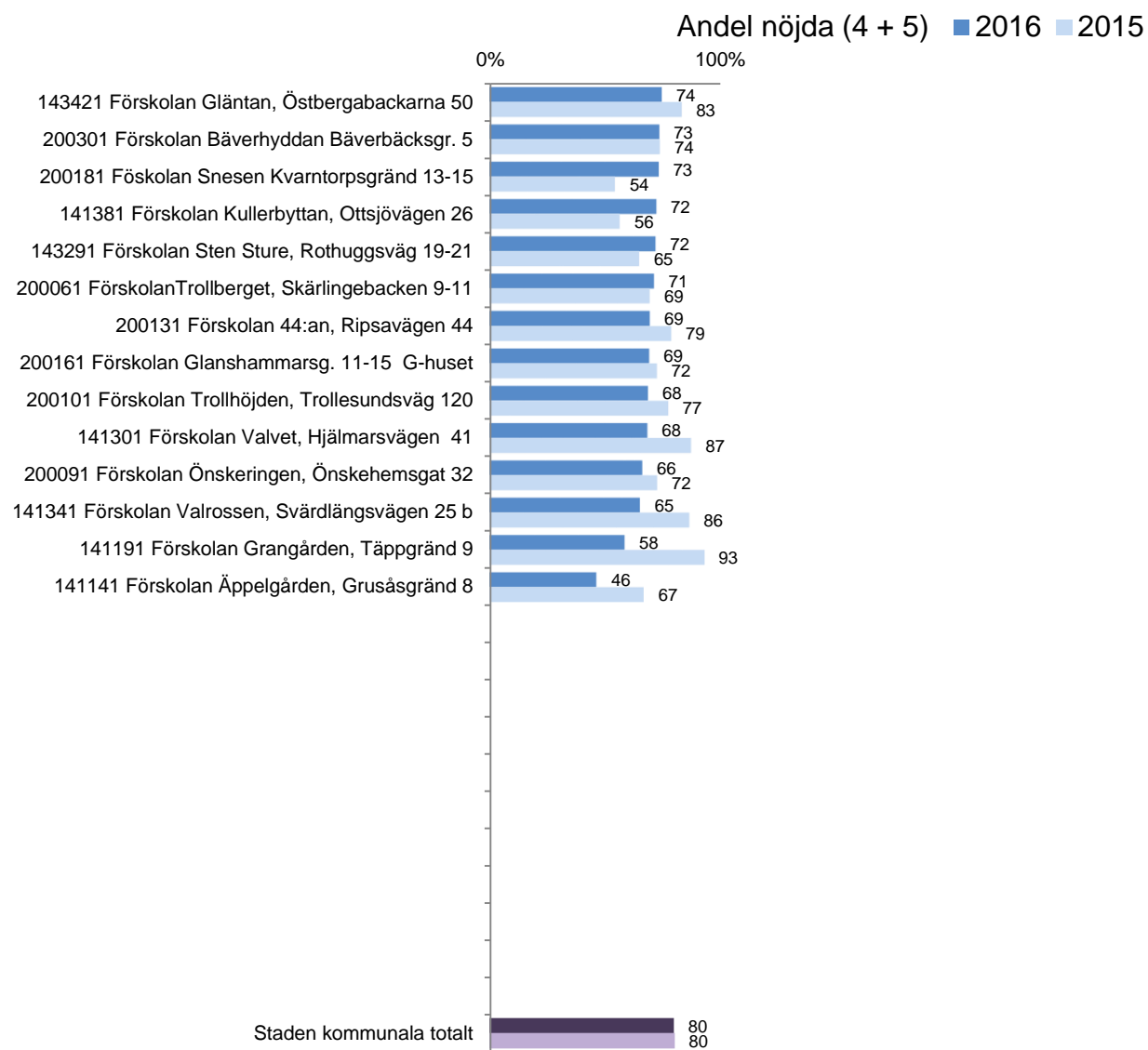


# Jag har möjlighet till delaktighet och inflytande i verksamheten (genom utvecklingssamtal, föräldramöten och andra forum).

Andel nöjda (4 + 5) ■ 2016 ■ 2015

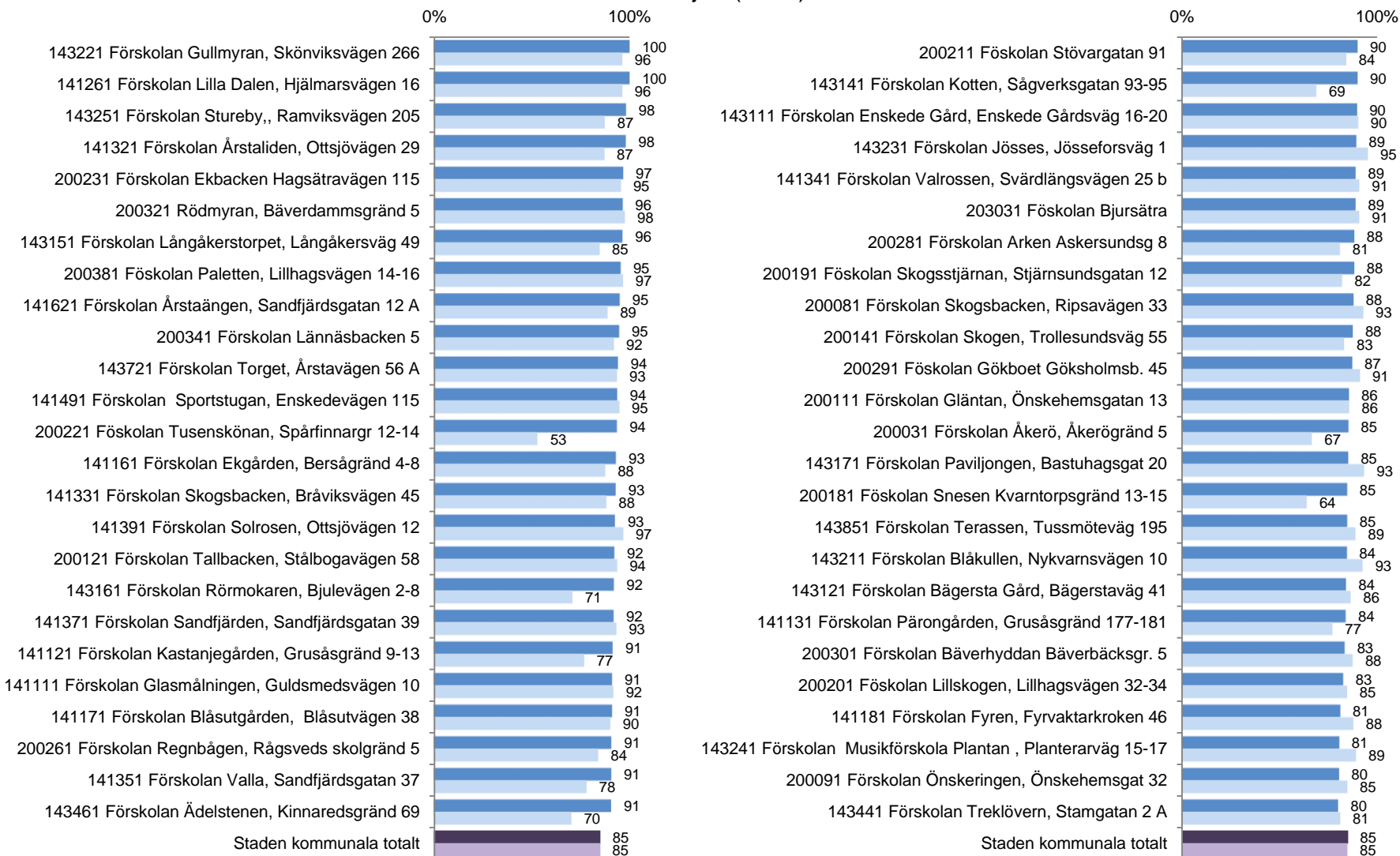


## Jag har möjlighet till delaktighet och inflytande i verksamheten (genom utvecklingssamtal, föräldramöten och andra forum).



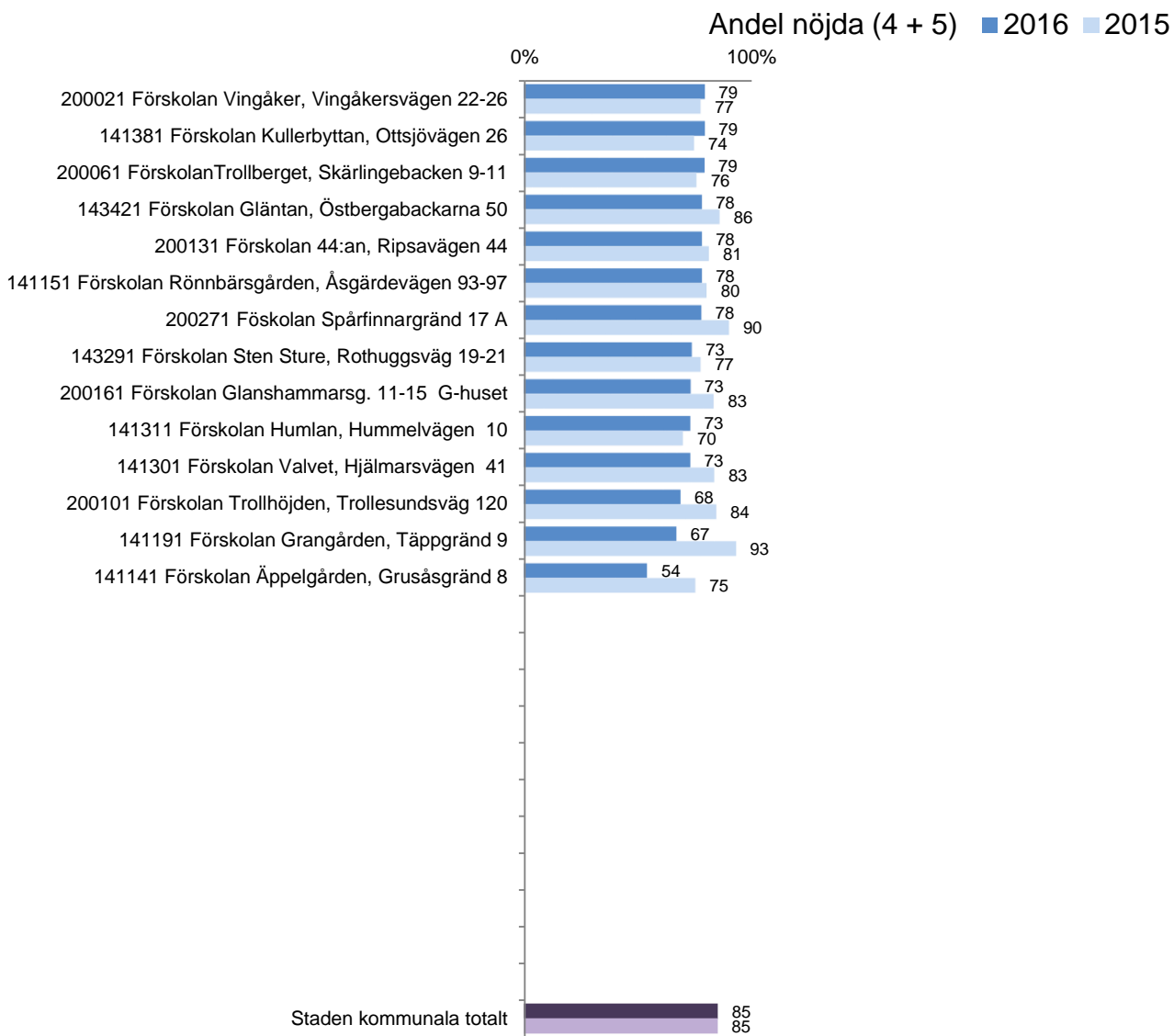
# Jag känner mig välkommen att ställa frågor och framföra synpunkter på verksamheten.

Andel nöjda (4 + 5) ■ 2016 ■ 2015

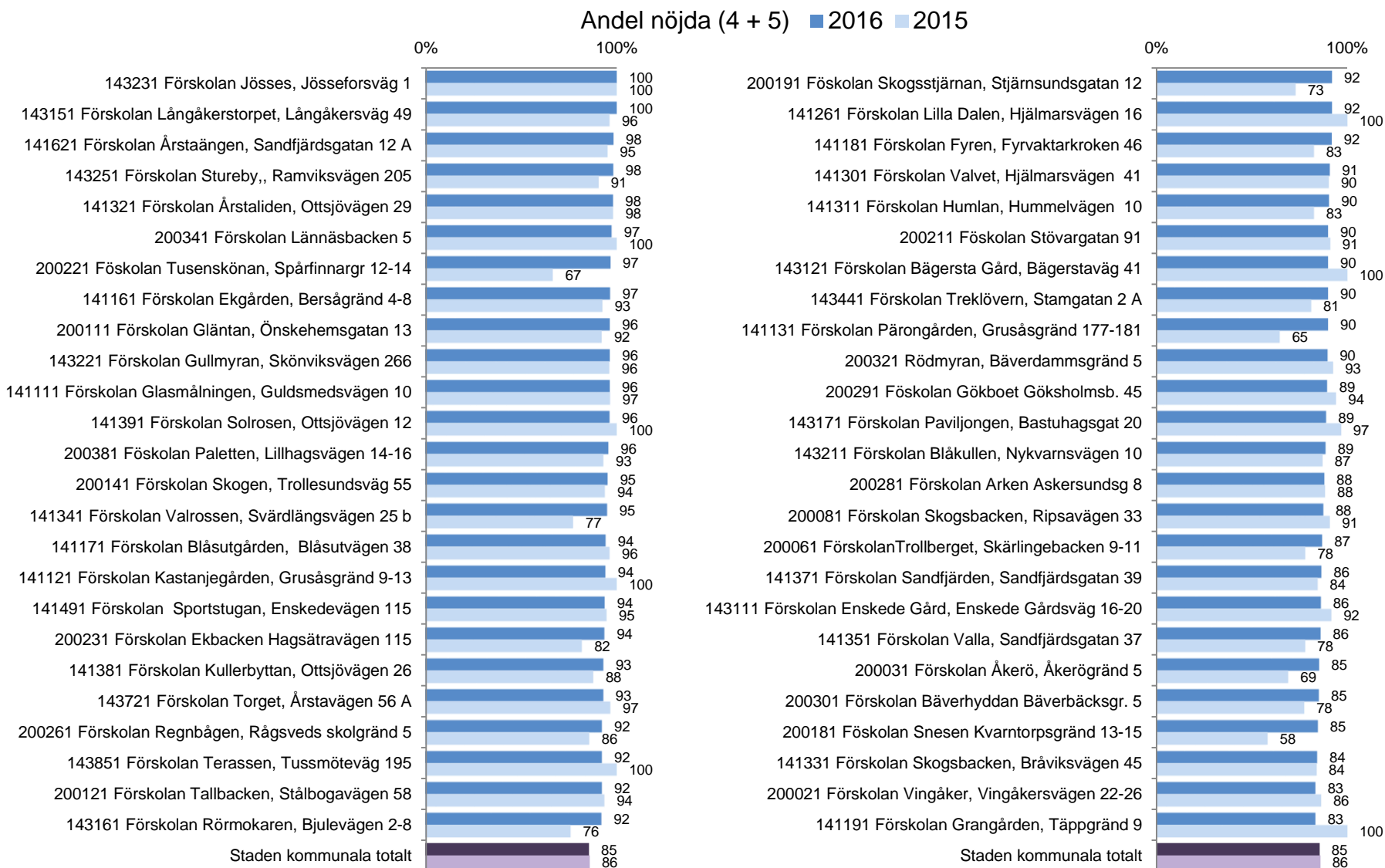




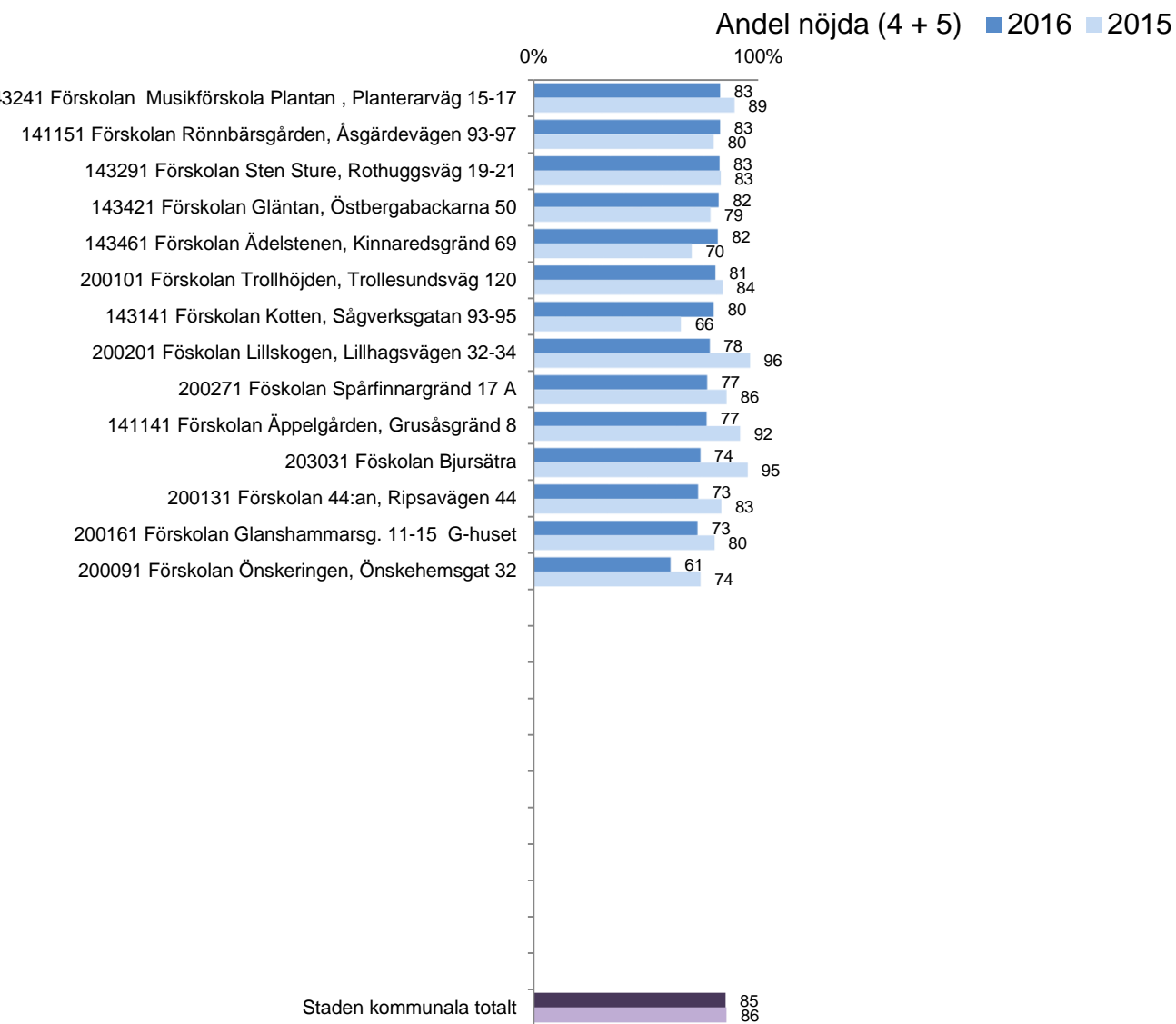
## Jag känner mig välkommen att ställa frågor och framföra synpunkter på verksamheten.



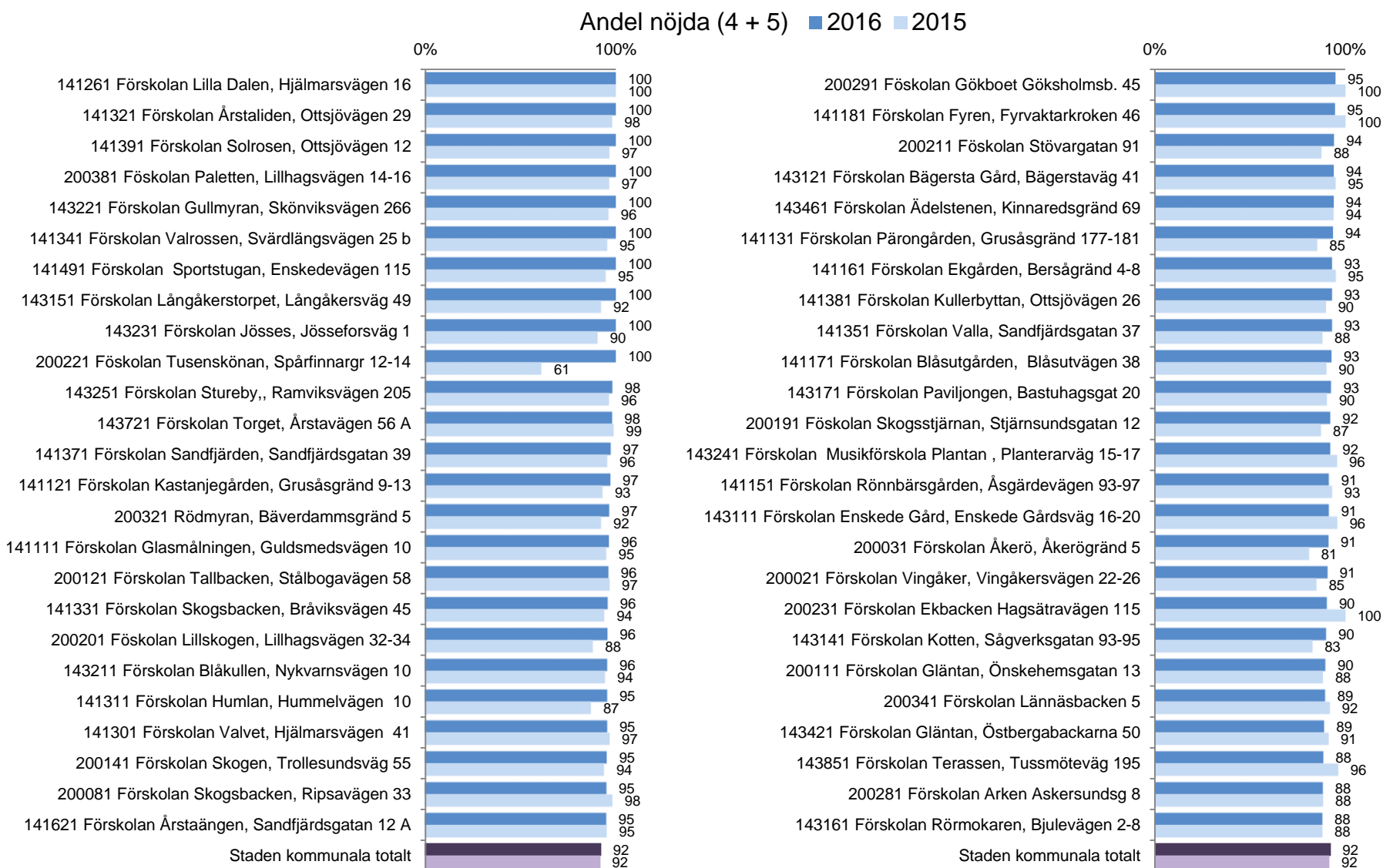
## Jag har fått information om förskolans mål och arbetssätt.



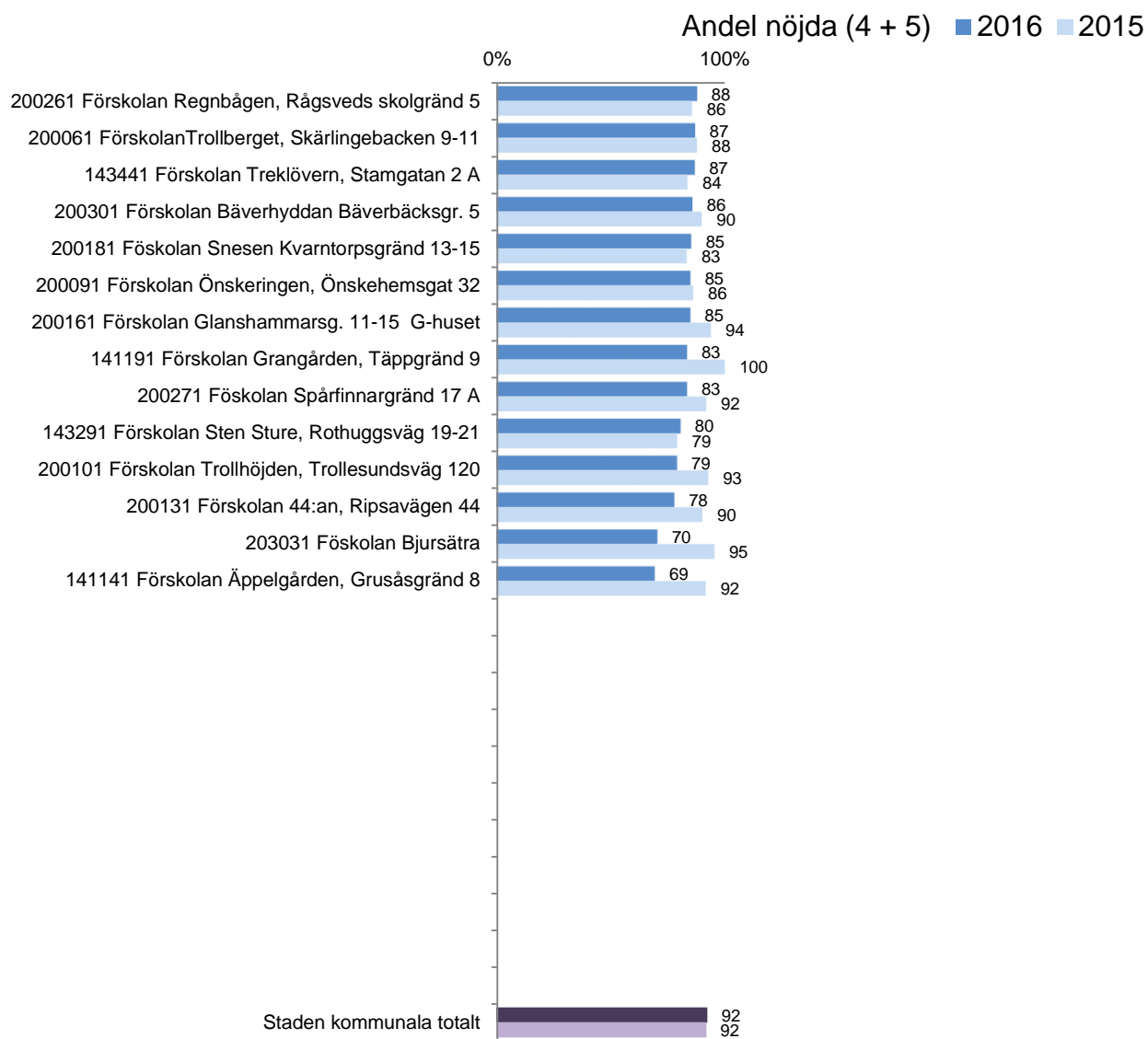
## Jag har fått information om förskolans mål och arbetsätt.



## Jag upplever att personalen på förskolan bemöter mig på ett respektfullt sätt.

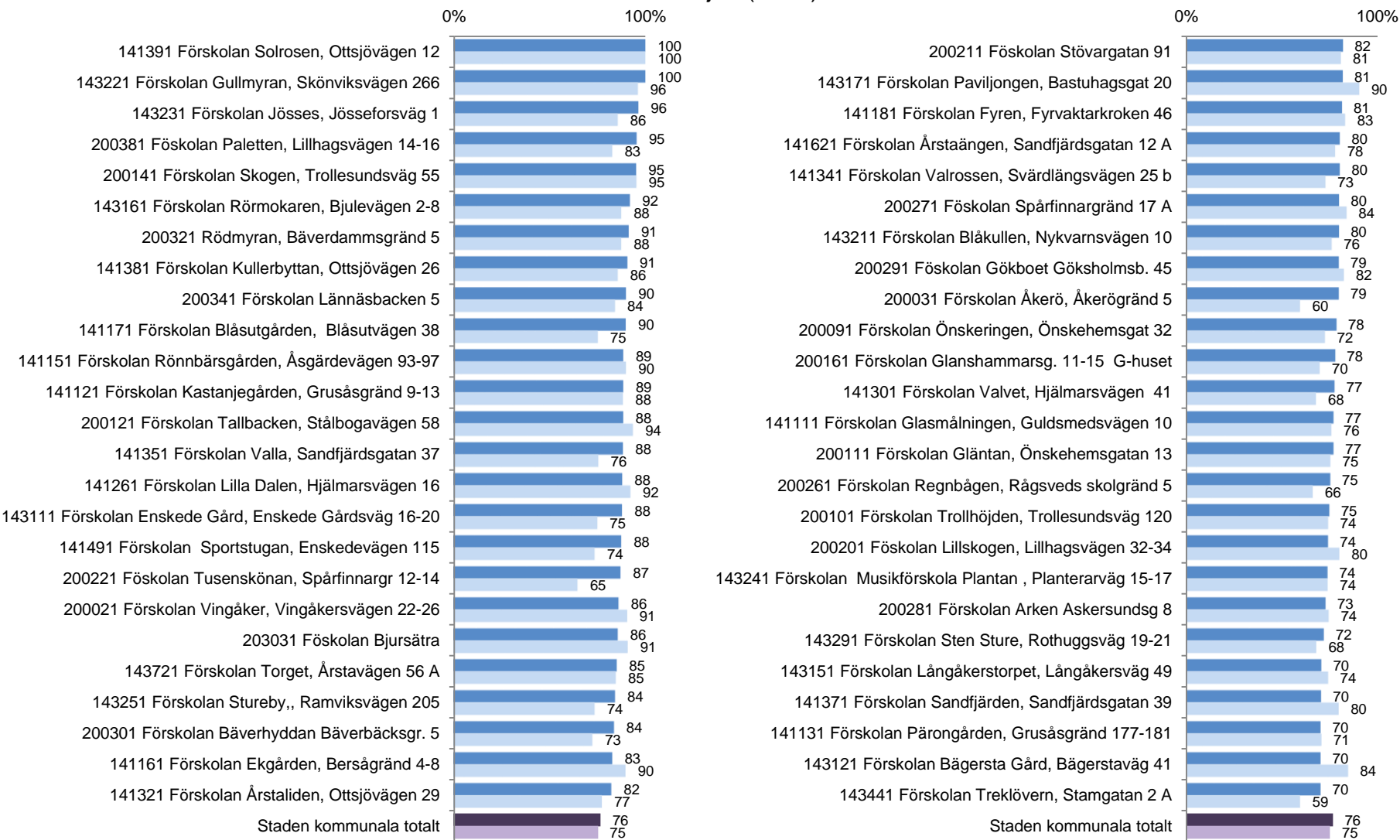


## Jag upplever att personalen på förskolan bemöter mig på ett respektfullt sätt.

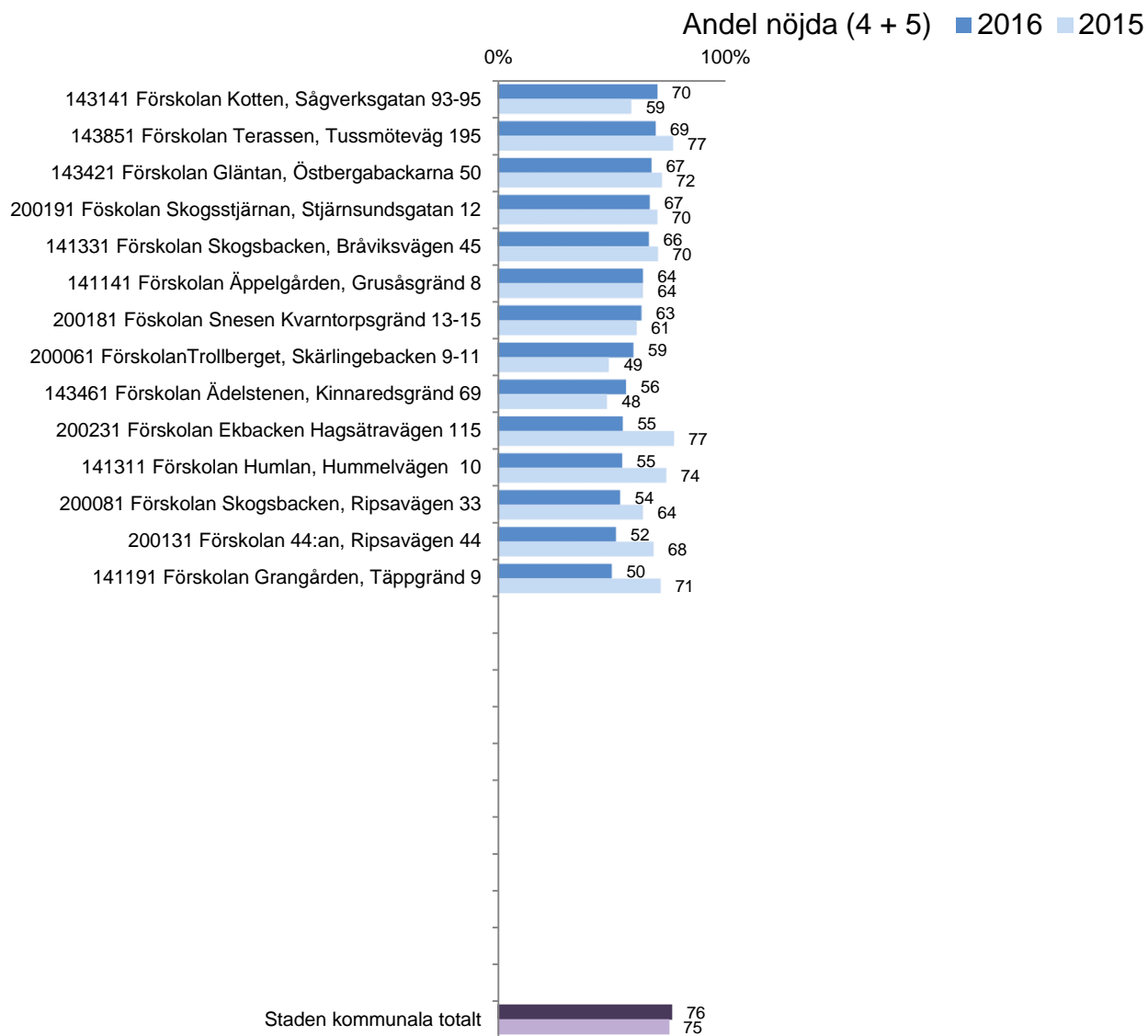


## Jag är nöjd med informationen jag får om maten på förskolan.

Andel nöjda (4 + 5) ■ 2016 ■ 2015

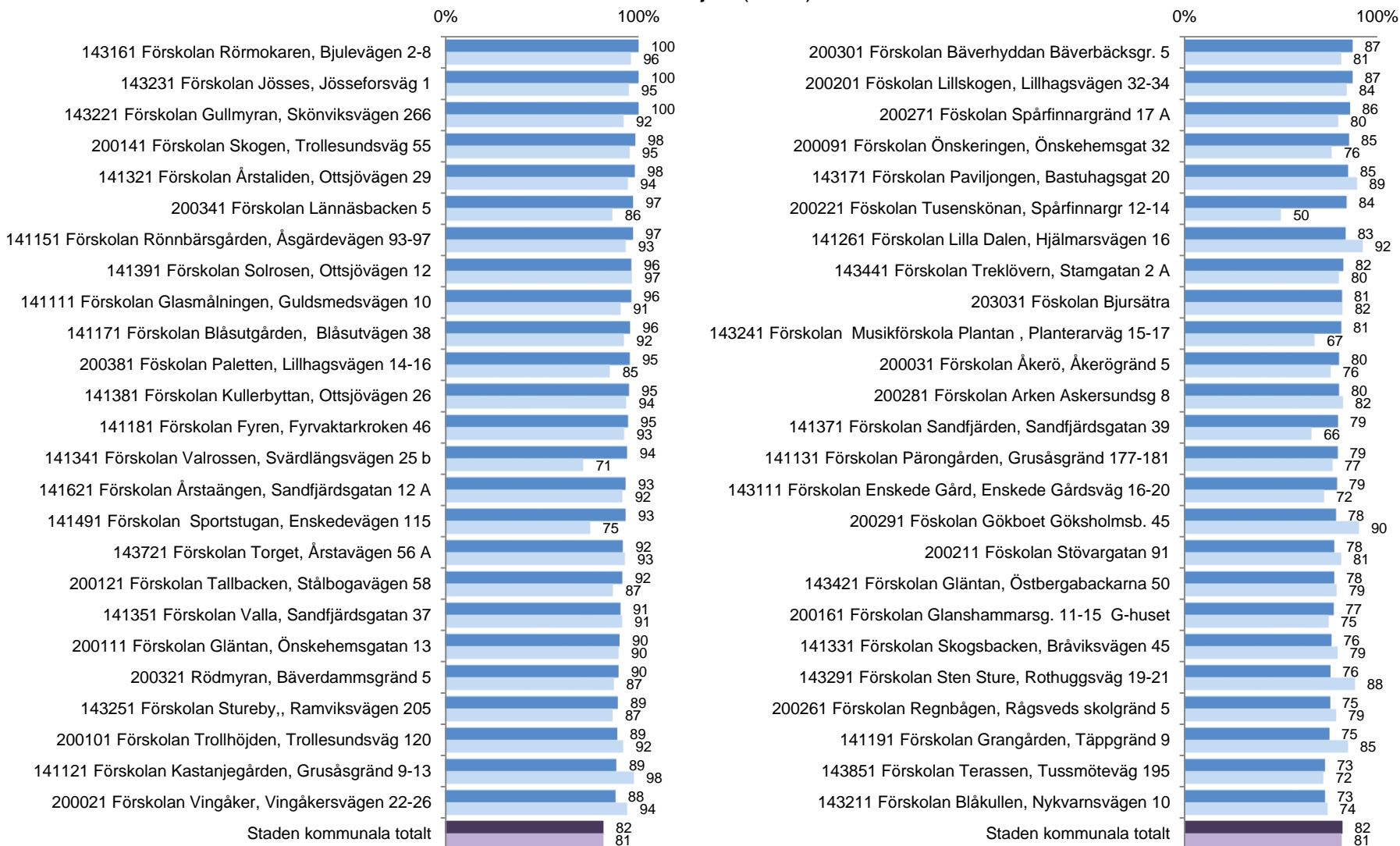


## Jag är nöjd med informationen jag får om maten på förskolan.



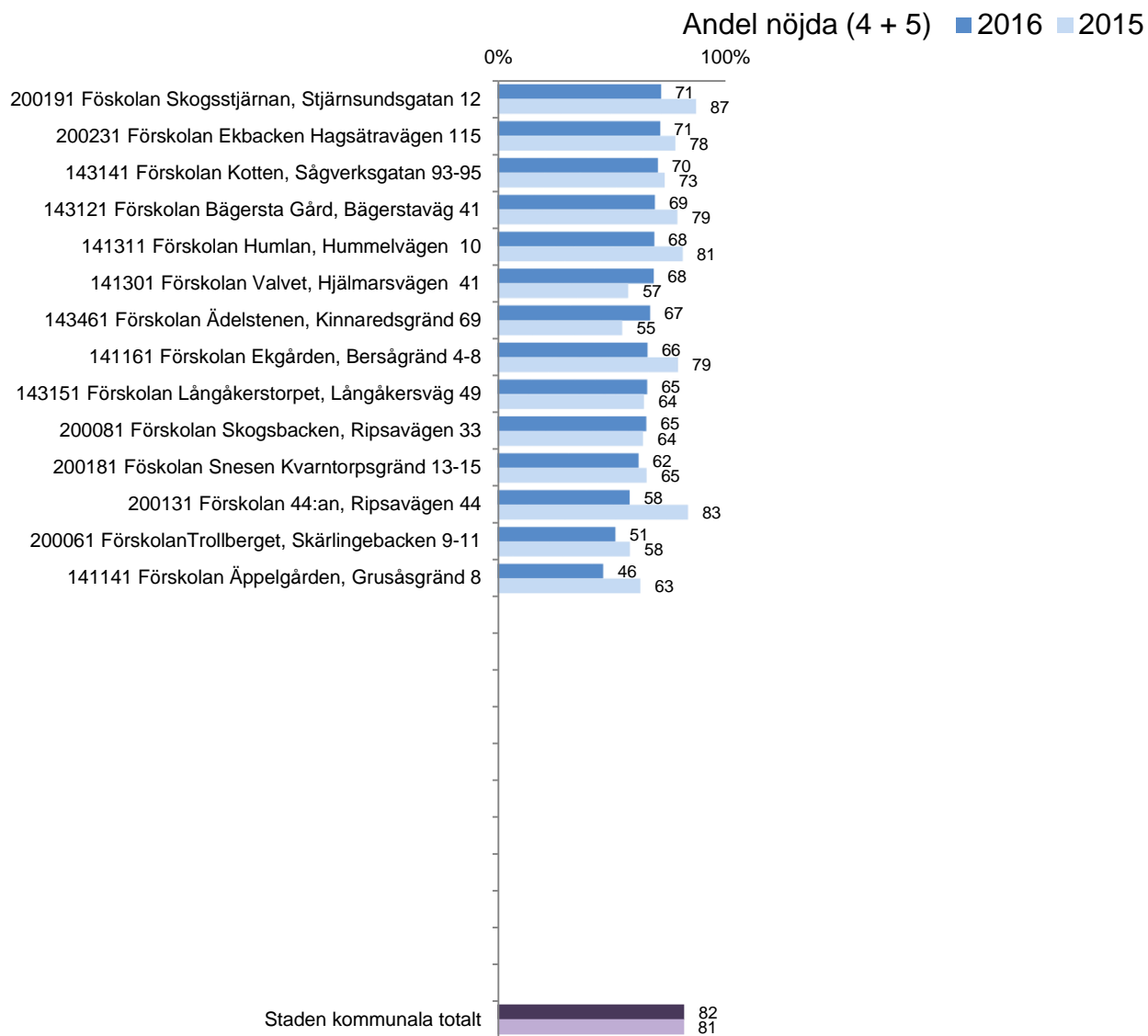
## Jag upplever att mitt barns förskola serverar en varierad och näringsrik mat.

Andel nöjda (4 + 5) ■ 2016 ■ 2015

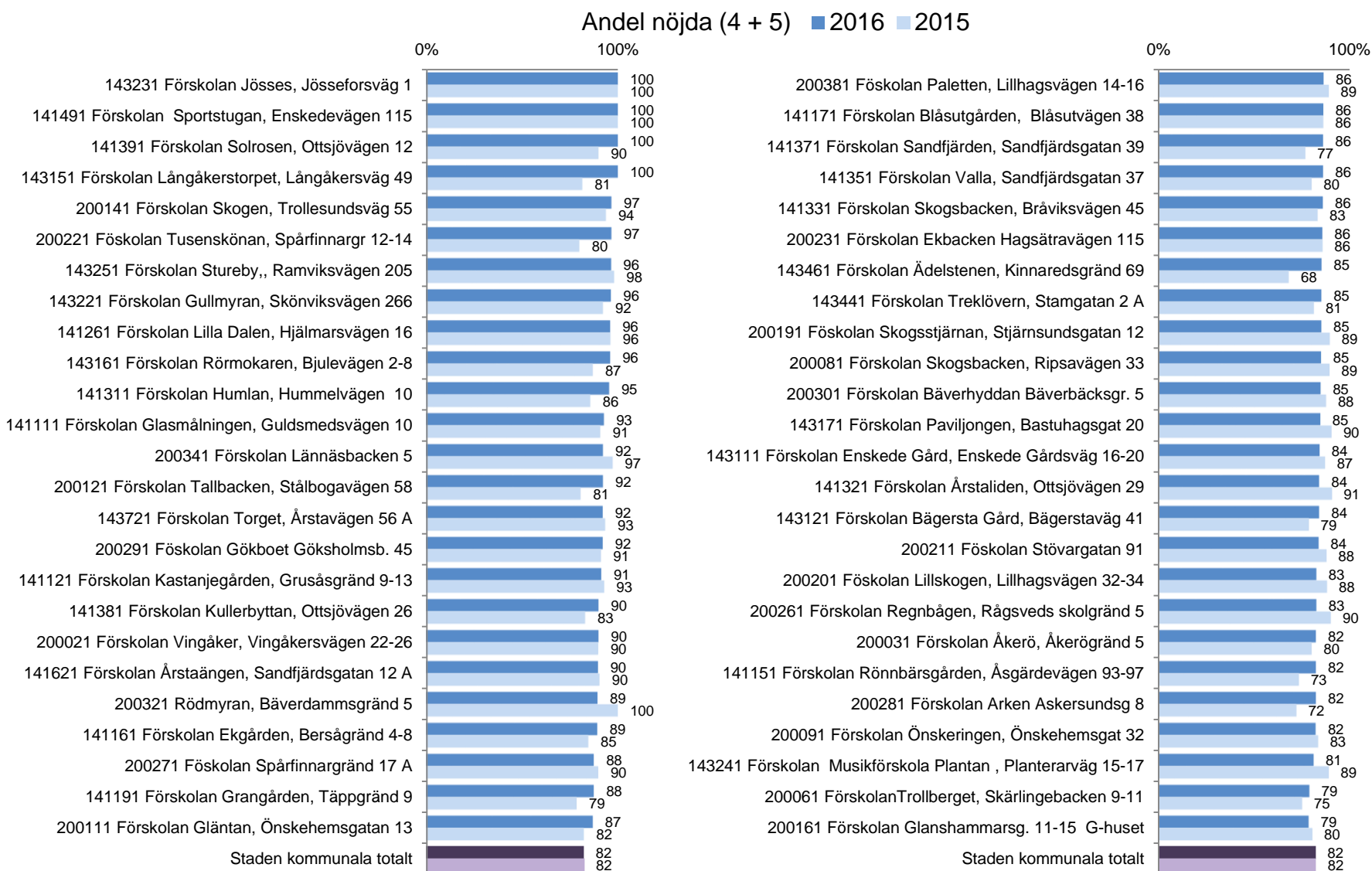




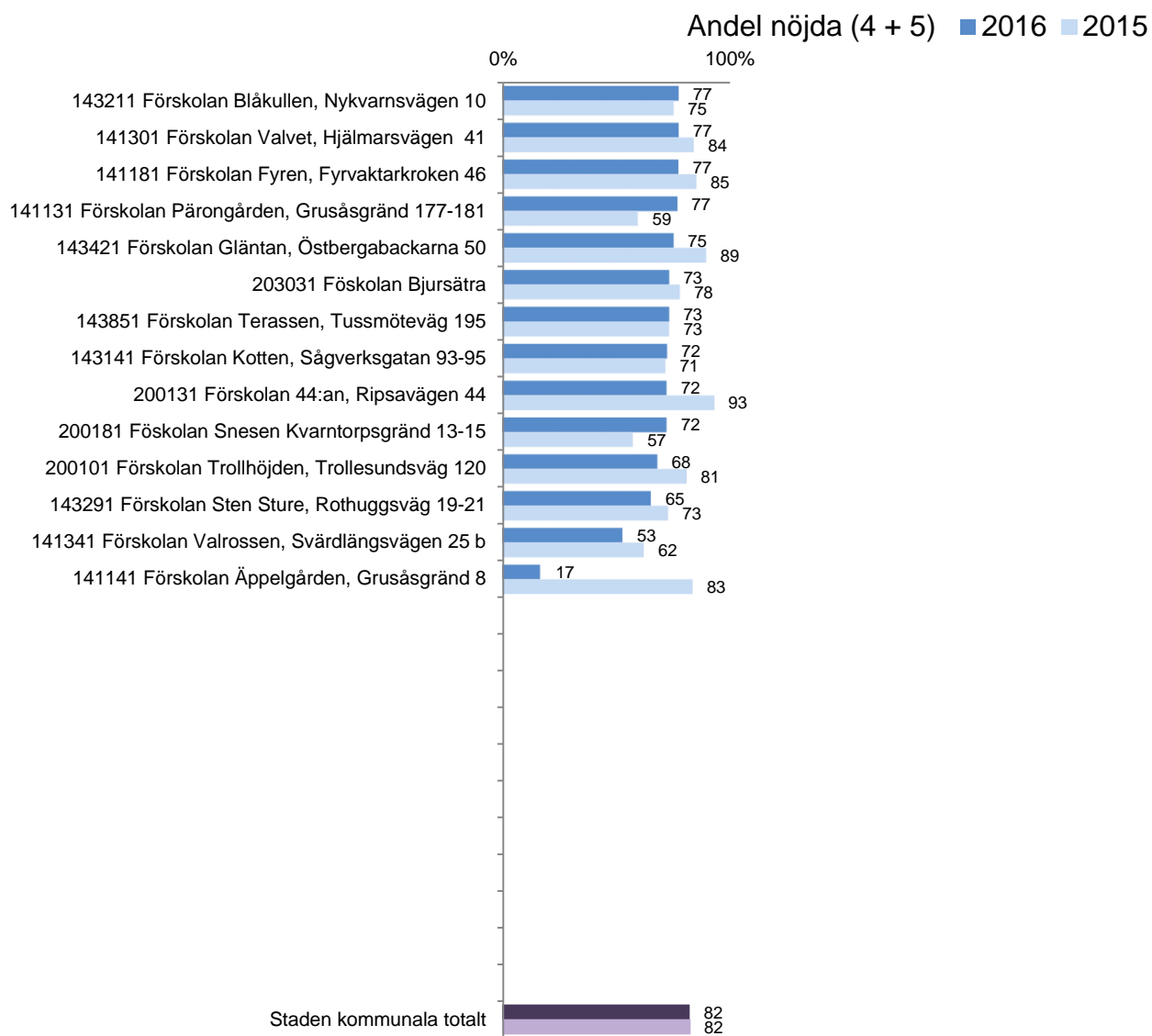
## Jag upplever att mitt barns förskola serverar en varierad och näringsrik mat.



## Jag upplever att mitt barn uppmuntras till fysiska aktiviteter.

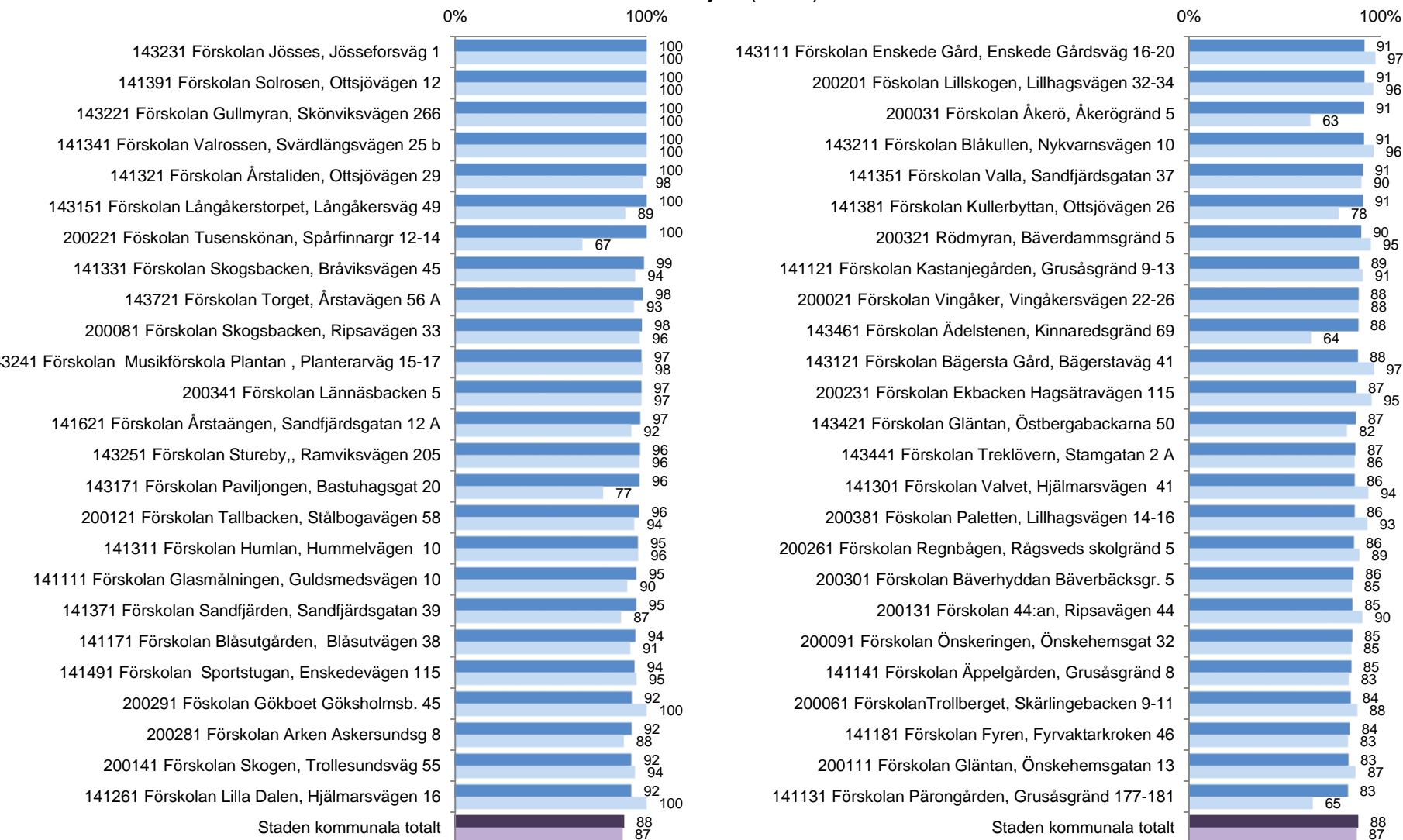


## Jag upplever att mitt barn uppmuntras till fysiska aktiviteter.

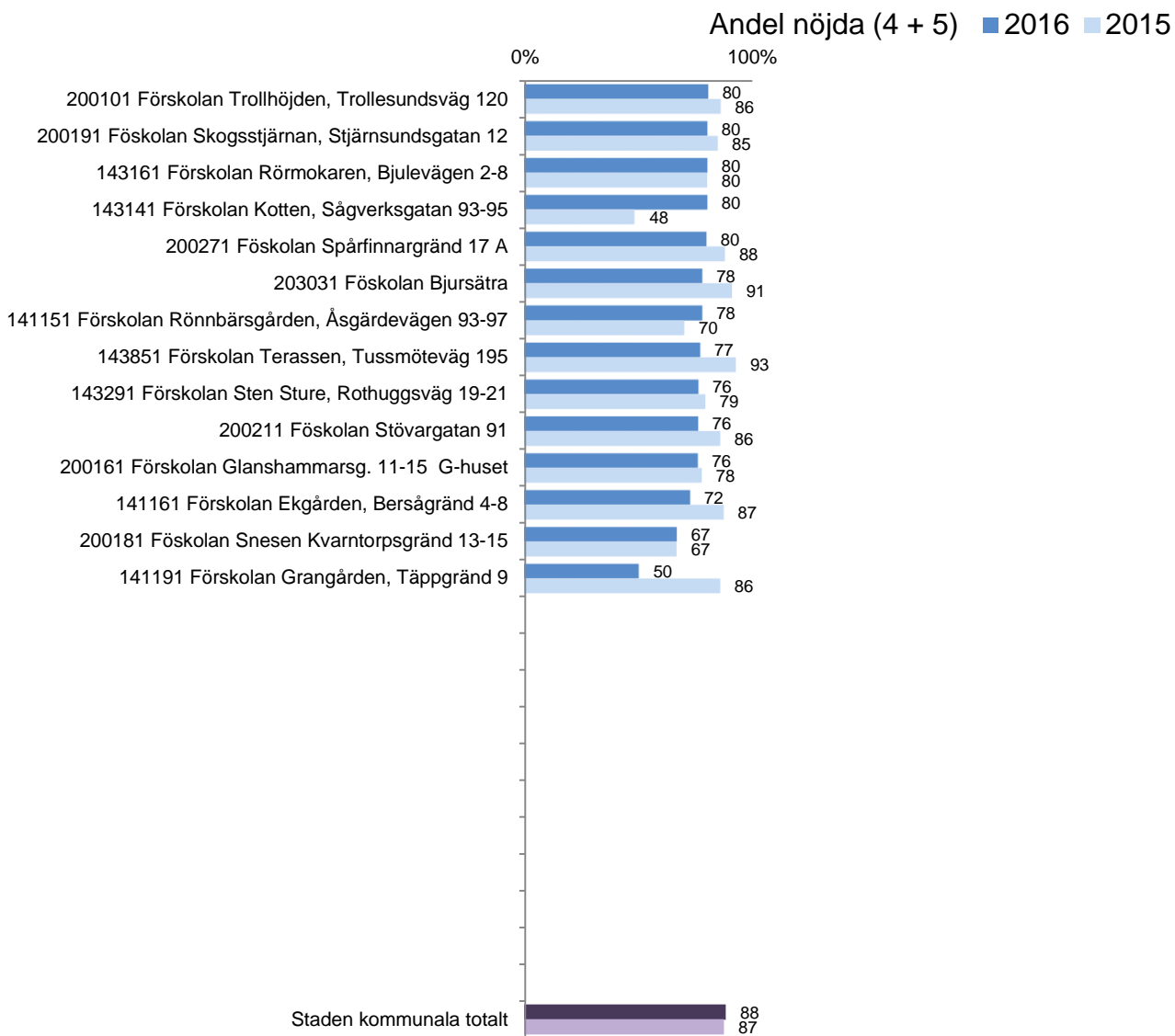


# Jag upplever att förskolan i sin helhet är trygg och säker för mitt barn.

Andel nöjda (4 + 5) ■ 2016 ■ 2015




## Jag upplever att förskolan i sin helhet är trygg och säker för mitt barn.

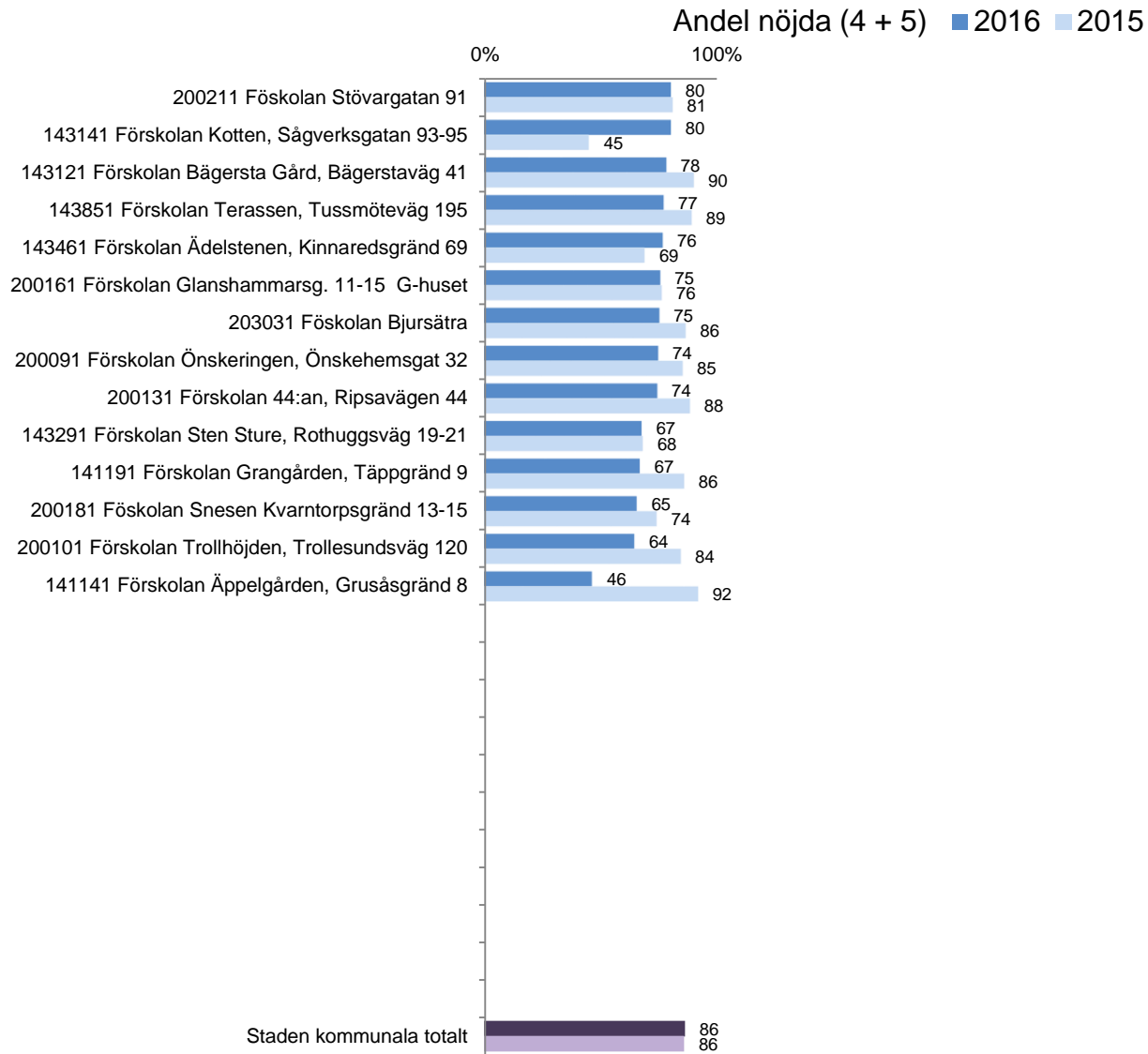


# Jag är som helhet nöjd med mitt barns förskola.

Andel nöjda (4 + 5) ■ 2016 ■ 2015



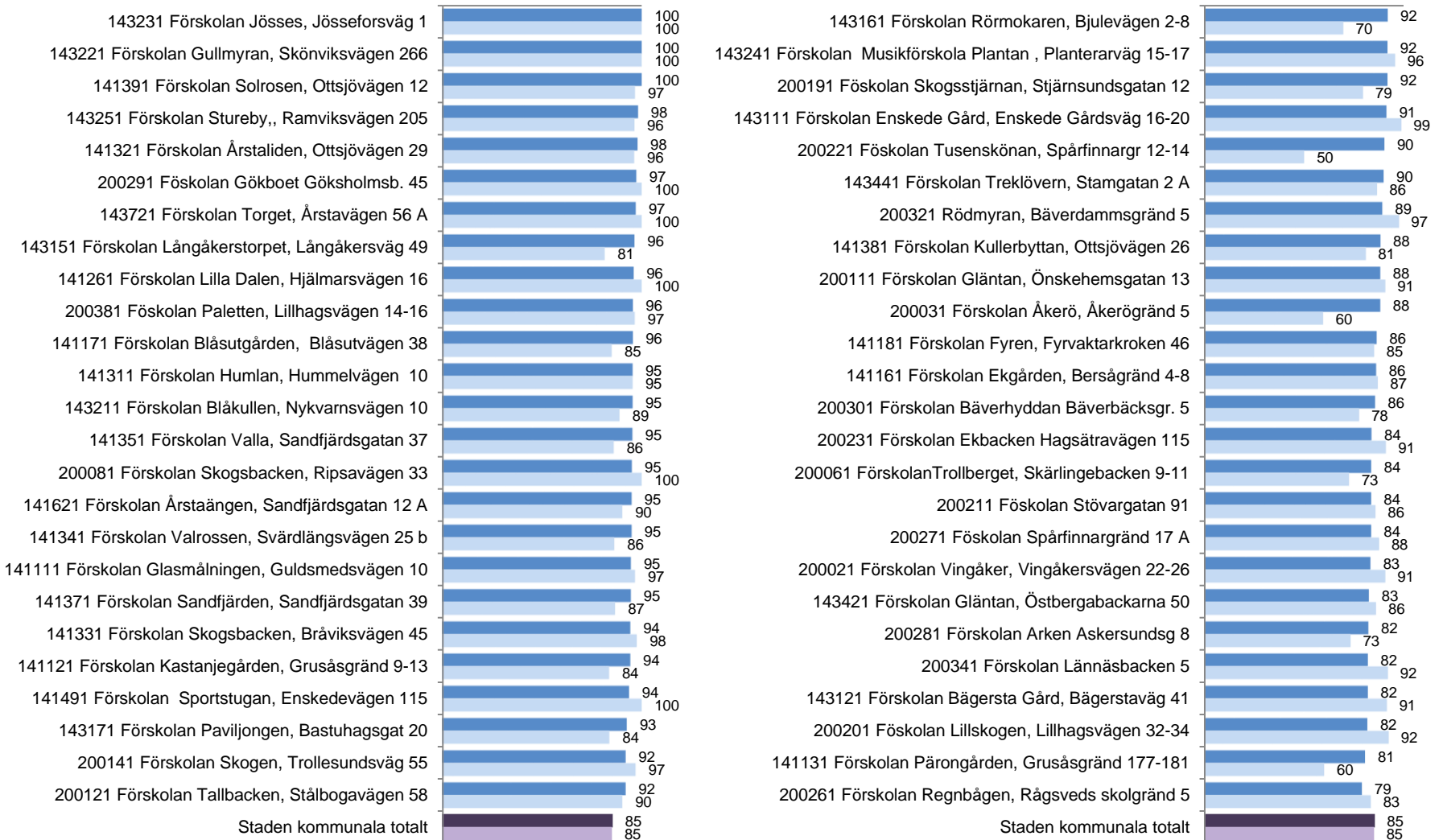
## Jag är som helhet nöjd med mitt barns förskola.



## Jag kan rekommendera mitt barns förskola.

Andel nöjda (4 + 5) ■ 2016 ■ 2015

0% 100% 0% 100%

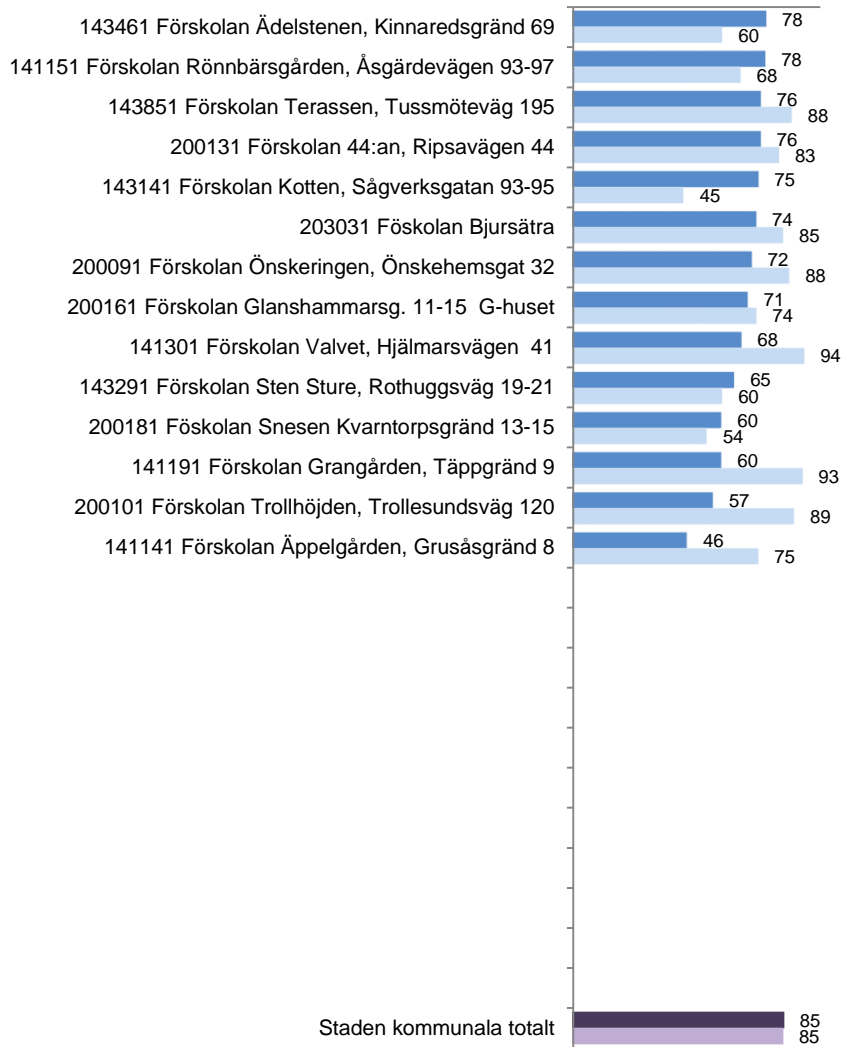




## Jag kan rekommendera mitt barns förskola.

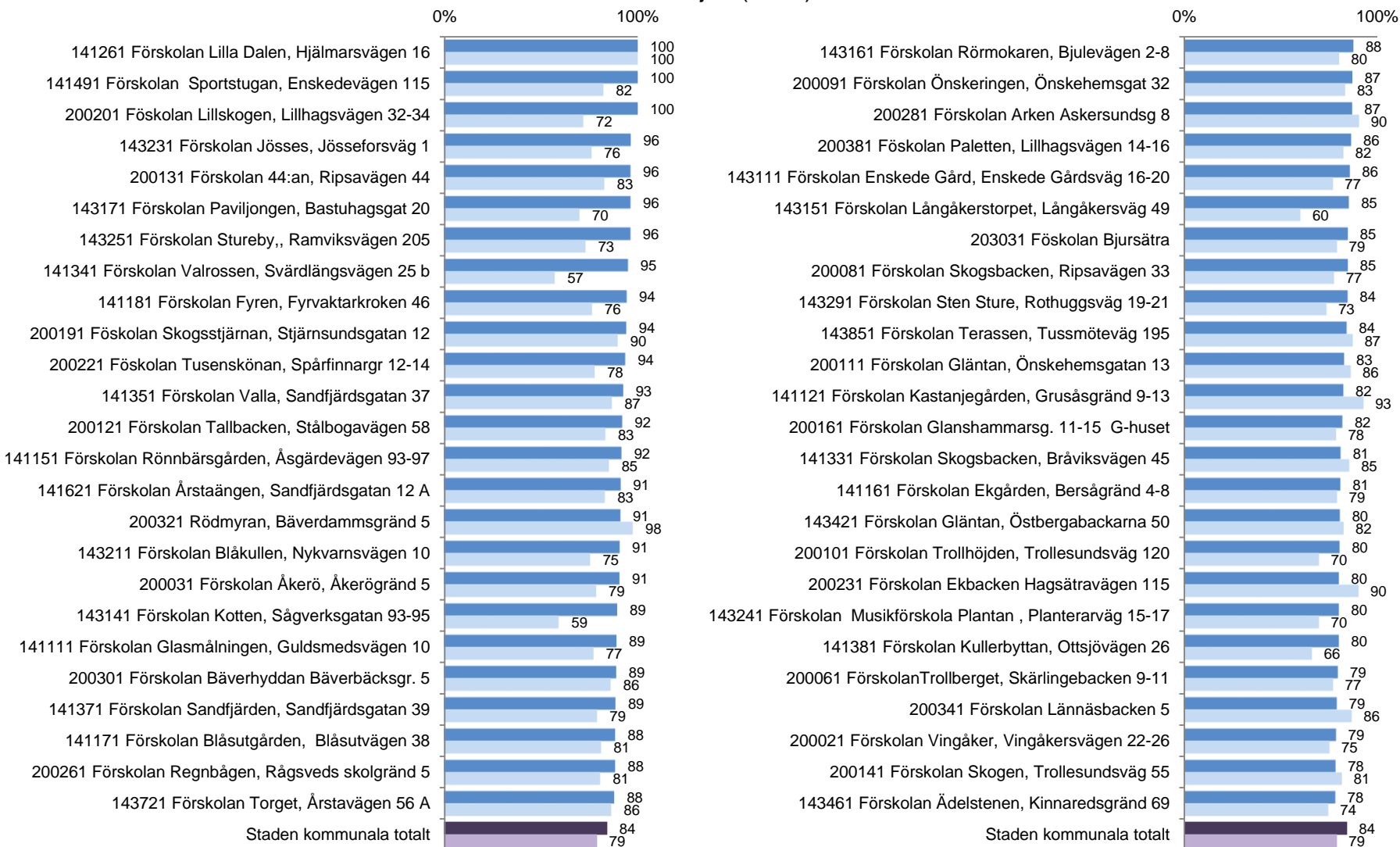
Andel nöjda (4 + 5) ■ 2016 ■ 2015

0% 100%



## Jag känner till att förskolans "ramtid" är 6.30-18.30.

Andel nöjda (4 + 5) ■ 2016 ■ 2015



## Jag känner till att förskolans "ramtid" är 6.30-18.30.

