

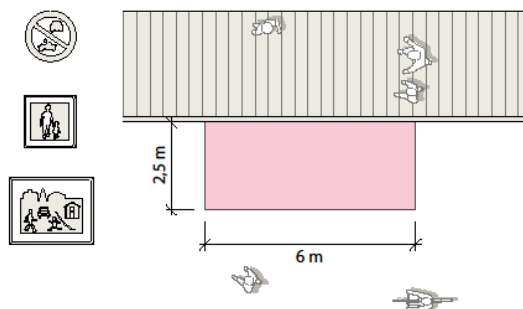
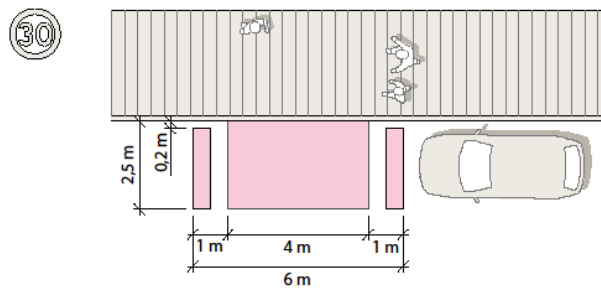
# Villkor vid användning av offentlig plats

## Villkorsbilaga TP 2016

Tillfälliga parker är till för att öka utrymmet för vistelse i den offentliga miljön, genom att fördela om utrymmet på gatan. En tillfällig park ska alltid vara öppen för allmänheten.

En tillfällig park består av en vistelseyta och två påkörningsskydd när den placeras i p-yta på 30-gata. Den upplåtna ytan räknas som den yta som tas upp av vistelseytan och påkörningsskydden tillsammans.

En tillfällig park kan ha vilken storlek som helst, men taxan beräknas utifrån en typformning som är en yta på 15 kvadratmeter med måtten 6x2,5 meter. Vill du ha en annan storlek räknas taxan om utifrån kvadratmeterkostnaden. Dock måste alltid en fri yta på 3,5 meter vara kvar av körbanan.



**SWECO**  
Skiss Parklet 16-03-14  
1. Planskisser (skala 1:100)  
Liselott Luhr och Charlotta Löfstedt

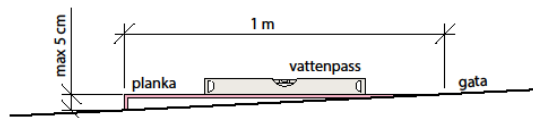
## 1 Val av plats

Tillfälliga parker är tillåtna på gator som har hastighetsbegränsningen 30 km/h, eller som är reglerade som gångfartsområde, gågata eller med fordonstrafik förbjuden.

Den yta på gatan som är avsedd för boende- eller besöksparkering får användas för tillfälliga parker, men inte till exempel lastplatser eller parkeringsplatser för rörelsehindrade. Samma avstånd från korsning som vid parkering gäller, 10 meter från korsnade körbanas närmaste ytterkant. På gågator eller gator med fordonstrafik förbjuden ska den tillfälliga parken placeras där parkering skulle förekomma om den var tillåten.

Tillfälliga parker får bara finnas på gator med en maximal lutning på 5 procent eller 1:20. Man kan mäta lutningen genom att använda

till exempel ett vattenpass och en bräda som pallas upp enligt skissen nedan.



Skiss Parklet 16-02-24

3. Beskrivande skiss för att enkelt mäta lutning på gata (skala 1:10)  
Liselott Luhr och Charlotta Löfstedt

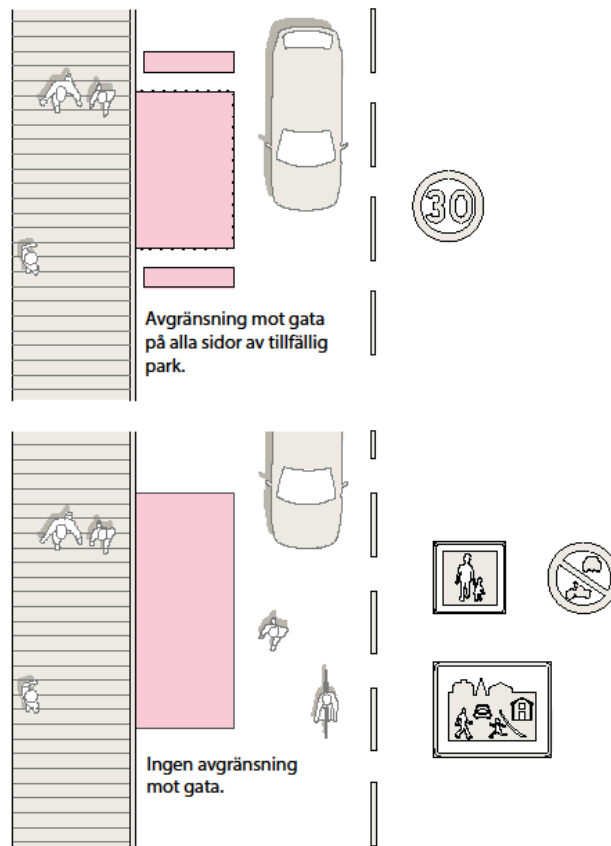
Den tillfälliga parken får inte placeras ovanpå gatubrunnar, eftersom dessa måste kunna öppnas vid behov.

## 2 Avgränsning

Om gatan har hastighetsbegränsning 30 km/h, eller är reglerad som gångfartsområde, ska det finnas en avgränsning på alla sidor av vistelseytan förutom mot gångbanan. Avgränsningen ska vara 0,8-1,0 meter hög och fast förankrad i golvet på vistelseytan.

Den maximala tillåtna höjden för golvet är 0,30m.

Den maximala tillåtna totala höjden för konstruktionen är 1,10m.



**SWECO** 

Skiss Parklet 16-03-14  
5. Skiss avgränsning vid olika gatuförhållanden (skala 1:100)  
Liselott Luhr och Charlotta Löfstedt

Är gatan reglerad som gågata eller med fordonstrafik förbjuden behöver avgränsningen inte vara högre än sitt höjd (minst 45 cm) och det får finnas öppningar både mot gatan och mot gångbanan.

Det kan vara svårt att utforma en avgränsning. Dimensioner och proportioner är avgörande för om avgränsningen upplevs som vacker eller ful. Använd gärna enkla och rejäla material som trä, järn och metall och undvik en avgränsning som påminner om villastaket. Avgränsningen ska smälta in i stadsmiljön. Låt gärna vistelseytans avgränsning vara så öppen som möjligt och ha inte mer avgränsningar än vad som verkligen behövs. Vistelseytan ska inte upplevas som ett avskilt rum utan som en del av gatumiljön.

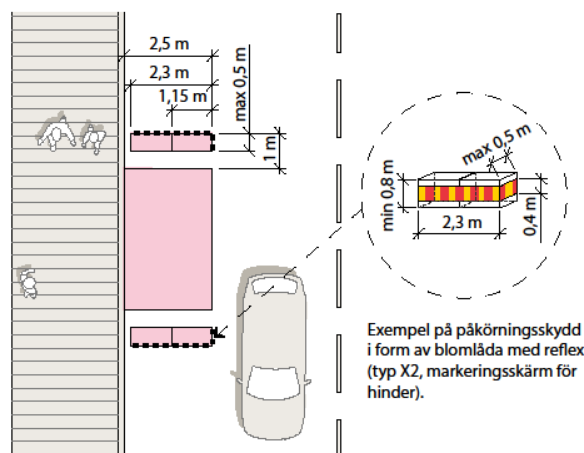
### 3 Påkörningsskydd

På ömse sidor om vistelseytan ska det finnas påkörningsskydd om gatan har hastighetsbegränsning 30 km/h. Påkörningsskydden ska vara minst 80 cm höga och 20 cm smalare än den tillfälliga parken. Det största tillåtna måttet i djupled är 50 centimeter.

Påkörningsskydden ska placeras 20 cm från kantstenen och ha reflexer för att vara synliga för fordonsförare. Det är viktigast att hörnen som vetter ut mot trafiken har tydliga reflexer.

Påkörningsskydden kan till exempel vara markeringskärmar av typen X2, men kan även vara till exempel en blomlåda.

Mellan påkörningsskydden och vistelseytan ska det finnas en buffertzona på en meter. I detta mått får påkörningsskyddets mått i djupled, max 50 cm, räknas in.



Skiss Parklet 16-02-24  
4. Skiss påkörningsskydd  
Liselott Luhr och Charlotta Löfstedt

## 4 Tillgänglighet

Personer med rullstol eller svårigheter att röra sig ska kunna använda den tillfälliga parken

Vistelseytan ska vara upphöjd i samma nivå som gångbanan, så att det är enkelt att ta sig ut på ytan även om man använder rullstol. Det innebär att vistelseytan ska ha ett uppbyggt golv. Nivåskillnaden mellan golvet och gångbanan får inte vara större än 1 centimeter. Avståndet mellan kantstenen och golvet får inte heller vara större än 1 centimeter. För att garantera att det inte blir någon kant som är svår att ta sig över är det bra om övergången görs med till exempel en metallramp eller liknande, som gärna får vila löst på kantstenen.

En sammanhängande sträcka på minst 1,80 meter av vistelseytan ska vara öppen mot gångbanan för in- och utpassage. Det får inte finnas några hinder, till exempel stolpar i gångbanan, som begränsar det fria måttet.

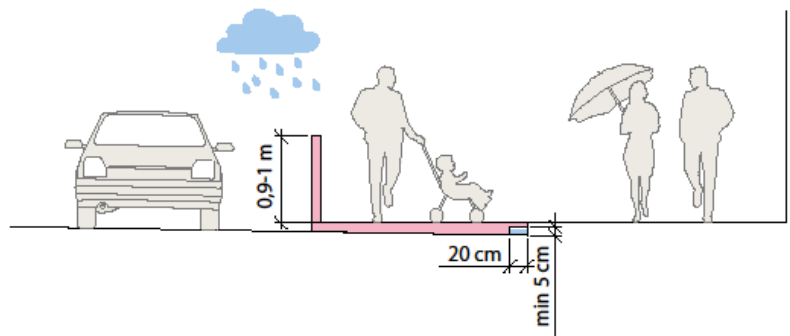
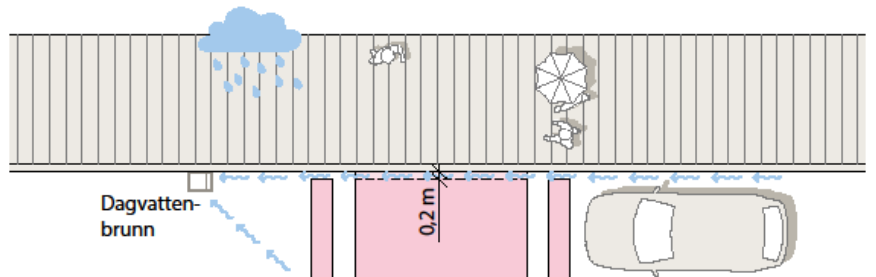
Det ska finnas sittplatser på vistelseytan, som ska kunna användas av alla.

## 5 Gatan måste kunna hållas ren och snygg

Den tillfälliga parken ska städas och hållas snygg av tillståndshavaren. Även de ytor som inte kan nås av maskiner på grund av den tillfälliga parken ska städas av tillståndshavaren.

Vatten måste kunna rinna längs med kantstenen under golvet. Det betyder att golvkonstruktionen måste vara utformad så att de 20 centimeter som är närmast kantstenen inte har några balkar eller stöd som hindrar vattnet.

Det ska gå att städa under vistelseytans golv. Tillståndshavaren ska hålla rent under golvet.



Skiss Parklet 16-02-24

2. Skiss på vattenavrinning (skala 1:100 i plan och 1:50 i sektion)

Liselott Luhr och Charlotta Löfstedt

## 6 Utformning

Vistelseytan ska vara med och bidra till ett ökat stadsliv och trivsammare miljöer. Den ska ha en attraktiv utformning och vara byggd av hållbara material. Titta gärna på hur gaturummet är utformat och försök sedan att anpassa vistelseytan till detta. Vistelseytan ska inte dominera gaturummet utan upplevas som en del av det.

Den tillfälliga parken ska ha en skylt som berättar att den är öppen för allmänheten. Skylten ska placeras så att den är väl synlig och läsbar.

Möbler på vistelseytan måste sitta fast i golvet. Ingenting får sticka ut utanför vistelseytan. Hela den upplåtna ytan ska hållas snygg och städad av tillståndshavaren.

Om den tillfälliga parken hör till en verksamhet som genererar sopor, så ska det finnas en papperskorg på vistelseytan, som ska tömmas av tillståndshavaren.

Det får gärna finnas växter. Tillståndshavaren är ansvarig för att sköta växterna så att de är välmående.

## 7 Byggande

När den tillfälliga parken ska byggas är det önskvärt att arbetet påbörjas under gatans servicenatt eller -dag. Det första som ska ställas ut på den upplåtta ytan är påkörningsskydden. Under byggtiden får materialet till den tillfälliga parken enbart finnas inom den upplåtta ytan, inte på körbana eller gångytor. Ett tips är att montera ihop den tillfälliga parken på annan plats och sedan lyfta den på plats i mer eller mindre färdigt skick, för att förkorta byggtiden och minska riskerna.

Förslag på text till skylten för tillfälliga parker

Det här är en tillfällig park som är öppen för allmänheten.  
Varsågod och sitt!



## 8 Uteserveringar

Uteserveringar med alkoholtillstånd ska ha en utformning som uppfyller stadens och lagens krav.

Uteserveringar ska alltid ha en avgränsning som är 0,8-1,0 meter hög. Om uteserveringen ligger på en gata som är reglerad som gågata eller med fordonstrafik förbjuden kan avgränsningen ha öppningar mot körbanan.

Uteserveringar får ha flyttbara möbler, men dessa ska inte gå att flytta när verksamheten är stängd, dvs de ska kedjas fast eller liknande.

## 9 Återställning

Då upplåtelse upphör ska platsen städas och återställas i ursprungligt skick. Stockholms stad kan komma att kontrollera detta genom besiktning.

## 10 Övrigt

Om upplåtelsen gäller en längre tid äger staden och dess bolag rätt att disponera hela eller del av den upplåtna ytan för mark -och ledningsarbeten. Anmälan om att Stockholms stad måste disponera markytan görs direkt till tillståndshavaren i så god tid som möjligt.

## 11 Upplysningar

### Överlåtelse

Tillståndet går inte att överlåta till annan. Om verksamheten försäljs skall tillståndet återkallas hos polismyndigheten, varefter den nya innehavaren får ansöka om nytt tillstånd.

### Återkallande

Om platsen inte ska användas under hela eller delar av den tillståndsgivna tiden måste tillståndshavaren återkalla polistillståndet. E-post [registrator.stockholm@polisen.se](mailto:registrator.stockholm@polisen.se).

Stadens markupplåtelseavgift baseras på givet polistillstånd. Om detta inte återkallas i god tid innan tillståndstiden infaller debiteras upplåtelsen oavsett om marken disponerats eller inte.

Polismyndigheten får återkalla tillstånd i vissa situationer och vid vissa tillfällen med stöd av Ordningslagen 3 kap 18§. Ett sådant tillfälle kan vara om det är av särskild vikt för staden att tillståndet återkallas.

### **Skador/Kostnader**

Tillståndshavaren är ersättningsskyldig enligt skadeståndslagen för skador på mark och egendom eller som drabbar tredje man och som vållas uppsåtligen eller av vårdslöshet.