



Folkhälsomyndigheten

Länsrapport 2015 Stockholms län

Kommunernas del - ANDT-förebyggande arbete



Länsrapport 2015

Stockholms län

Kommunernas del - ANDT-förebyggande arbete

Contents

1 Om länsrapportens undersökning 2015	5
Målgrupper	5
Utformning	5
Genomförande	5
Svarsfrekvenser	6
Länsvisa rapporter med resultat från kommunernas ANDT-förebyggande arbete . . .	6
Statistik och beräkningar	7
Frågor	11
2 Resultat	12
Grafbilaga	48

1 Om länsrapportens undersökning 2015

Målgrupper

Länsrapportens undersökning är en totalundersökning som vänder sig till landets samtliga 21 länsstyrelser och 290 kommuner. Det är anställda inom dessa myndigheter som lämnar uppgifter om arbetet med tillsyn enligt alkohollagen och tobakslagen samt om det ANDT-förebyggande arbetet. Sedan 2011 ingår också stadsdelarna, eller stadsområdena, i landets tre största kommuner Stockholm, Göteborg och Malmö. Stadsdelarna lämnar uppgifter om det ANDT-förebyggande arbetet i stadsdelen.

Utformning

I länsrapportens undersökning svarar respondenterna på frågor om de organisatoriska förutsättningarna för arbetet med tillsyn enligt alkohollagen och tobakslagen och det ANDT-förebyggande arbetet, samt på frågor om insatser och aktiviteter inom ramen för arbetet. Frågorna i undersökningen ställs via webbenkäter som distribueras genom unika webblänkar till varje länsstyrelse, kommun och stadsdel i storstadskommunerna. För den som vill se alla frågorna i 2015 års undersökning hänvisar vi till vår webbplats (Klicka här för att komma till webbplatsen).

Genomförande

Undersökningen genomfördes under perioden 15 december 2015 till 24 februari 2016. Folkhälsomyndigheten distribuerade både den webbenkät som länsstyrelsen skulle svara på och webbenkäterna för länets kommuner till varje länsstyrelse via e-post. Länsstyrelserna ansvarade sedan för att vidarebefordra kommunenkäten till respektive kommun i länet. Distributionen till storstadskommunernas stadsdelar skedde på motsvarande sätt genom att Folkhälsomyndigheten via epost skickade stadsdelarnas webbenkäter till kontaktpersoner i respektive storstadskommun.

Under den tid då data samlades in gjordes minst tre uppföljningar av svarsfrekvenser och påminnelser gick ut till länsstyrelser och via dessa till kommunerna. I uppföljningarna kunde länsstyrelsen se vilka kommuner som inte besvarat några frågor alls och vilka som delvis besvarat respektive enkät. På detta sätt fick kommunerna särskilda påminnelser. Motsvarande uppföljning och påminnelse fick storstadskommunernas kontaktpersoner för stadsdelarnas enkät. Under perioden april - juni kontrollerades uppgifterna som kommuner, stadsdelar och länsstyrelser hade lämnat i undersökningen. I kontrollen undersöktes uppgifter som skilde sig mycket från övriga svar, samt internt bortfall av uppgifter på frågor som uppfattas som centrala för undersökningen. Flera uppgifter kunde sedan kompletteras eller justeras.

Svarsfrekvenser

Nedan tabell visar svarsfrekvenser (%) under åren 2011 till och med 2015 för de delenkäter som ingår i länsrapportens undersökning.

Delenkät	2011	2012	2013	2014	2015
Kommunens arbete enligt alkohollagen	98	98	97	98	96
Kommunens arbete enligt tobakslagen	97	98	97	98	96
Kommunens ANDT-förebyggande arbete	97	95	93	95	88
Länsstyrelsen alkoholtillsyn	100	100	100	100	100
Länsstyrelsen tobakstillsyn	100	100	100	100	100
Länsstyrelsen ANDT-samordning	100	100	100	100	100
Stadsdelarnas ANDT-förebyggande arbete	97	88	97	79	83

Länsvisa rapporter med resultat från kommunernas ANDT-förebyggande arbete

År 2015 svarade 256 av 290 kommuner på enkäten om kommunernas ANDT-förebyggande arbete. Det motsvarar en svarsfrekvens på 88 procent. Det var 34 kommuner från tio län som inte svarade på enkätfrågorna alls och dessa räknas som bortfall.

I tabellen nedan redovisas antal och andel svarande kommuner samt antal och andel bortfall för de tio länen som hade bortfall, och för riket totalt.

Län	Antal svarande	Antal bortfall	Antal totalt	Andel svarande	Andel bortfall
Jämtland	7	1	8	88%	13%
Jönköping	11	2	13	85%	15%
Kalmar	8	4	12	67%	33%
Kronoberg	7	1	8	88%	13%
Norrbottnen	12	2	14	86%	14%
Skåne	25	8	33	76%	24%
Stockholm	23	3	26	88%	12%
Södermanland	7	2	9	78%	22%
Västerbotten	13	2	15	87%	13%
Västra	40	9	49	82%	18%
Götaland					
Riket	256	34	290	88%	12%

Statistik och beräkningar

I rapportens resultatdel presenteras enkätfrågan med resultat i tabeller. Tabellerna redovisar rådata på kommunnivå i form av antal och en summering av antalen där en summering är tillämpbar. Rapporten inkluderar också en grafbilaga där grafer redovisar resultat på länsnivå.

Svarsfrekvensen för enskilda frågor kan variera men generellt är det interna bortfallet litet, det är i större utsträckning följdfrågor som kan ha internt bortfall. Totalt antal och procentandelar beräknas i denna rapport baserade på de antal kommuner som svarade på frågan. Hur man ska tolka statistik i tabeller och grafer förklaras i följande exempel.

Exempel 1

5. Har kommunen under 2015 deltagit vid sammankomster där man samlat både kommunala alkohol-/tobakshandläggare och ANDT-samordnare?

Kommun	Ja	Nej
Botkyrka	1	0
Danderyd	1	0
Ekerö	0	1
Haninge	1	0
Huddinge	1	0
Järfälla	1	0
Lidingö	-	-
Nacka	1	0
Norrtälje	1	0
Nykvarn	-	-
Nynäshamn	0	1
Salem	1	0
Sigtuna	1	0
Sollentuna	1	0
Solna	-	-
Stockholm	1	0
Sundbyberg	1	0
Södertälje	0	1
Tyresö	1	0
Täby	1	0
Upplands-Bro	-	-
Upplands Väsby	1	0
Vallentuna	0	1
Vaxholm	1	0
Värmdö	1	0
Österåker	0	1
Totalt	17	5

Tabellen ovan redovisar hur varje kommun i länet svarade på fråga 5. Siffran 1 betyder att kommunen valt svarsalternativet medan siffran 0 betyder "inte valt" eller tomt. En summering visas på sista raden, och i detta exempel ser vi att 17 kommuner svarat Ja medan 5 kommuner svarat Nej.

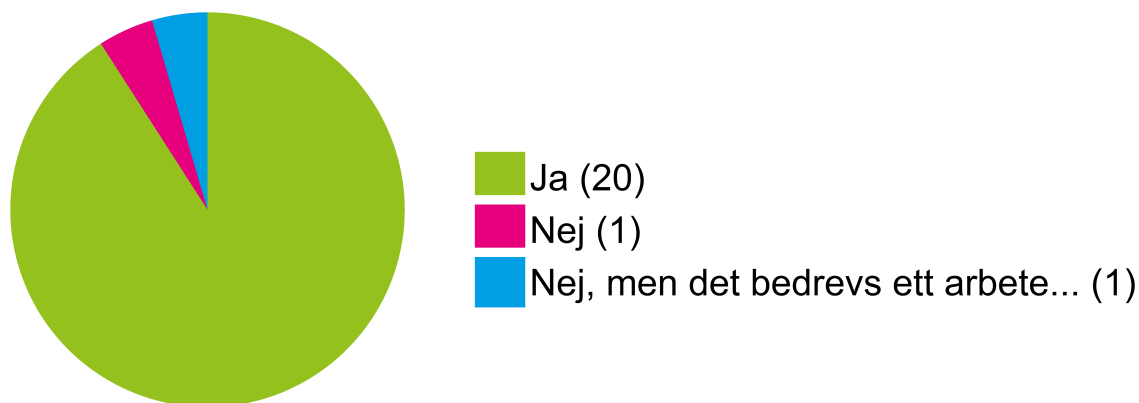
Ett streck "-" i tabellen betyder ej svar. Observera att i tabellen nedan redovisas de kommunerna som svarade Ja i enkätfråga 5 eftersom endast de som svarat Ja fick den här följdfrågan. Siffrorna i denna tabell redovisar antal (i det här fallet sammankomster). Det framgår i tabellerna vad som redovisas.

5.1. Ange antal sammankomster:

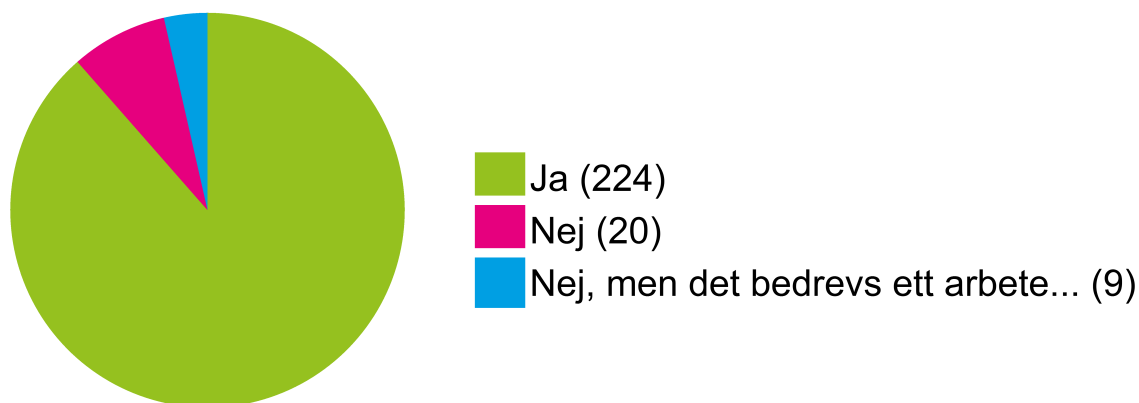
Kommun	Sammankomster
Botkyrka	6
Danderyd	2
Haninge	3
Huddinge	-
Järfälla	4
Nacka	1
Norrtälje	5
Salem	1
Sigtuna	6
Sollentuna	1
Stockholm	2
Sundbyberg	1
Tyresö	4
Täby	2
Upplands Väsby	1
Vaxholm	2
Värmdö	1
Totalt	42

Exempel 2

Stockholms län

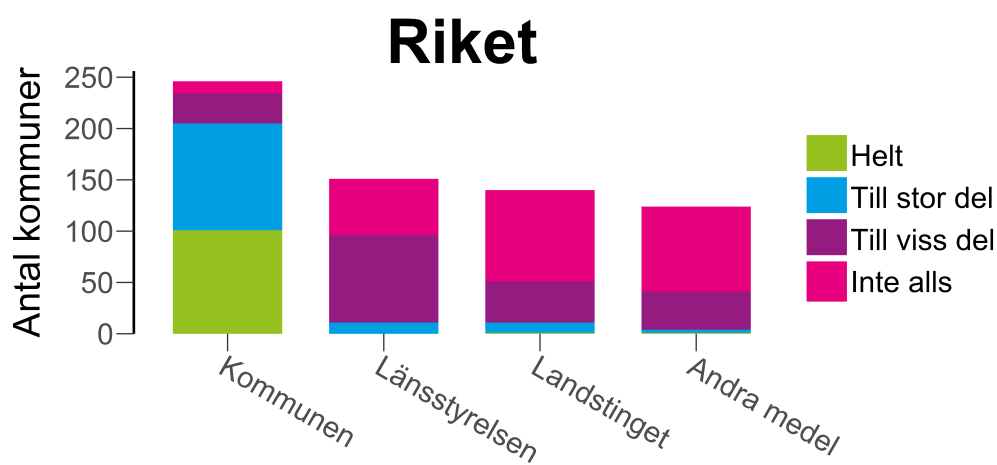
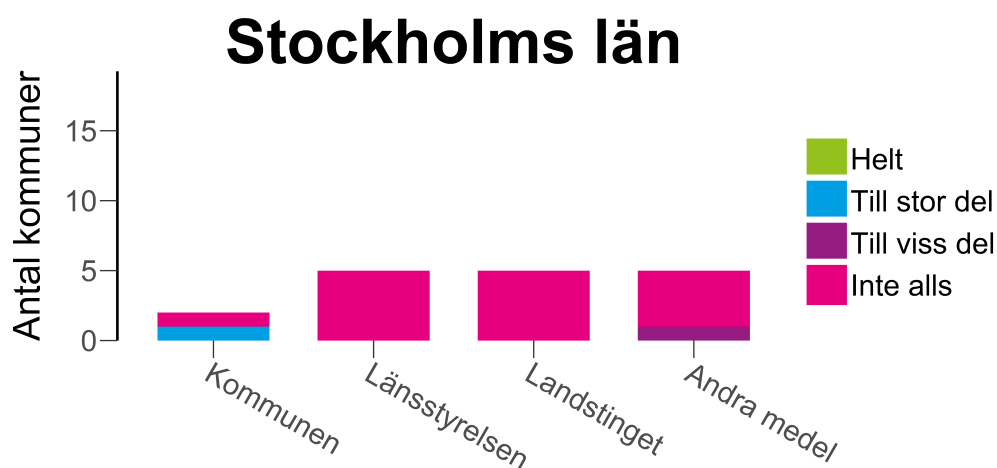


Riket



Av de 26 kommunerna i länet har 22 lämnat svar på frågan. 20 kommuner (91%) svarade Ja och 1 kommuner (5%) svarade Nej med antalet svarande det vill säga 22 kommuner som bas. Det första pajdiagrammet redovisar fördelningen av kommunernas svar. Påföljande pajdiagram visar fördelningen i riket.

Exempel 3 Den här typen av diagram passar bra för de frågor som är så kallade matrisfrågor. I nedan diagram kan man se hur kommunernas svar fördelar sig på fråga 12 som avser finansiering av det ANDT-förebyggande arbetet. I diagram med grupperade staplar jämförs värden för olika kategorier och genom att man staplat värdena på varandra kan man få en uppfattning av ett visst värdes förhållande till helheten.



Frågor

Om du har frågor på denna rapport kan du vända dig till Ulrika Owen. Du når henne via epost till ulrika.owen@folkhalsomyndigheten.se eller på telefon 010-205 28 83. Har du förslag på hur rapporten skulle kunna förbättras inför nästa år tar vi tacksamt emot dessa också. Ansvariga för programmering och redovisning av data i denna rapport har varit utredare Henrik Källberg, Anna-Maria Kling och Jakob Bergström vid enheten för statistik och register.

2 Resultat

2. Fanns det en eller flera särskilt utsedda personer för att samordna det ANDT-förebyggande arbetet i kommunen (hel- eller deltid) under någon period under 2015?

Kommun	Alkohol	Tobak	Narkotika	Dopning	Ingen person
Botkyrka	1	1	1	0	0
Danderyd	1	1	1	1	0
Ekerö	0	0	0	0	1
Haninge	1	1	1	1	0
Huddinge	1	1	1	1	0
Järfälla	1	1	1	1	0
Lidingö	-	-	-	-	-
Nacka	1	1	1	1	0
Norrtälje	1	1	1	1	0
Nykvarn	-	-	-	-	-
Nynäshamn	1	1	1	0	0
Salem	0	0	0	0	1
Sigtuna	1	1	1	1	0
Sollentuna	1	1	1	1	0
Solna	1	0	1	0	0
Stockholm	1	1	1	0	0
Sundbyberg	1	1	1	1	0
Södertälje	0	0	0	0	1
Tyresö	1	1	1	1	0
Täby	1	1	1	1	0
Upplands-Bro	-	-	-	-	-
Upplands Väsby	1	1	1	1	0
Vallentuna	1	1	1	1	0
Vaxholm	1	1	1	1	0
Värmdö	1	1	1	0	0
Österåker	1	1	1	1	0
Totalt	20	19	20	15	3

2.1. Inom vilken nämnd, eller motsvarande, är denna funktion/tjänst placerad?

alt.1=Kommunstyrelsen

alt.2=Socialnämnd eller motsvarande

alt.3=Barn- och utbildningsnämnd eller motsvarande

alt.4=Kultur- och fritidsnämnd eller motsvarande

alt.5=Annan

Kommun	alt.1	alt.2	alt.3	alt.4	alt.5
Botkyrka	1	0	0	0	0
Danderyd	0	0	0	0	1
Ekerö	-	-	-	-	-
Haninge	0	1	0	0	0
Huddinge	1	0	0	0	0
Järfälla	0	1	0	0	0
Lidingö	-	-	-	-	-
Nacka	0	1	0	0	0
Norrtälje	1	0	0	0	0
Nykvarn	-	-	-	-	-
Nynäshamn	1	0	0	0	0
Salem	-	-	-	-	-
Sigtuna	1	0	0	0	0
Sollentuna	0	1	0	0	0
Solna	0	1	0	0	0
Stockholm	0	1	0	0	0
Sundbyberg	1	0	0	0	0
Södertälje	-	-	-	-	-
Tyresö	1	0	0	0	0
Täby	1	0	0	0	0
Upplands-Bro	-	-	-	-	-
Upplands Väsby	0	1	0	0	0
Vallentuna	0	0	0	1	0
Vaxholm	1	0	0	0	0
Värmdö	1	0	0	0	0
Österåker	0	0	0	0	1
Totalt	10	7	0	1	2

3. Hur mycket arbetstid avsatte kommunen under 2015 för samordning och planering av det ANDT-förebyggande arbetet?

Kommun	Arbetstid
Botkyrka	0.50
Danderyd	1.00
Ekerö	0.00
Haninge	1.00
Huddinge	0.80
Järfälla	1.00
Lidingö	-
Nacka	0.50
Norrtälje	2.50
Nykvarn	-
Nynäshamn	0.75
Salem	0.00
Sigtuna	0.50
Sollentuna	0.68
Solna	-
Stockholm	2.00
Sundbyberg	0.30
Södertälje	0.20
Tyresö	0.20
Täby	1.00
Upplands-Bro	-
Upplands Väsby	0.50
Vallentuna	1.00
Vaxholm	0.50
Värmdö	1.00
Österåker	0.80
Totalt	16.73

4. Fanns det under 2015 i ditt län något nätverk för kommunala ANDT-samordnare (eller motsvarande) som länsstyrelsen organiserade?

Kommun	Ja	Nej	Vet ej
Botkyrka	1	0	0
Danderyd	1	0	0
Ekerö	1	0	0
Haninge	1	0	0
Huddinge	1	0	0
Järfälla	1	0	0
Lidingö	-	-	-
Nacka	1	0	0
Norrtälje	1	0	0
Nykvarn	-	-	-
Nynäshamn	1	0	0
Salem	1	0	0
Sigtuna	1	0	0
Sollentuna	1	0	0
Solna	1	0	0
Stockholm	1	0	0
Sundbyberg	1	0	0
Södertälje	1	0	0
Tyresö	1	0	0
Täby	1	0	0
Upplands-Bro	-	-	-
Upplands Väsby	1	0	0
Vallentuna	1	0	0
Vaxholm	1	0	0
Värmdö	1	0	0
Österåker	1	0	0
Totalt	23	0	0

5. Har kommunen under 2015 deltagit vid sammankomster där man samlat både kommunala alkohol-/tobakshandläggare och ANDT-samordnare?

Kommun	Ja	Nej
Botkyrka	1	0
Danderyd	1	0
Ekerö	0	1
Haninge	1	0
Huddinge	1	0
Järfälla	1	0
Lidingö	-	-
Nacka	1	0
Norrtälje	1	0
Nykvarn	-	-
Nynäshamn	0	1
Salem	1	0
Sigtuna	1	0
Sollentuna	1	0
Solna	-	-
Stockholm	1	0
Sundbyberg	1	0
Södertälje	0	1
Tyresö	1	0
Täby	1	0
Upplands-Bro	-	-
Upplands Väsby	1	0
Vallentuna	0	1
Vaxholm	1	0
Värmdö	1	0
Österåker	0	1
Totalt	17	5

5.1. Ange antal sammankomster:

Kommun	Sammankomster
Botkyrka	6
Danderyd	2
Haninge	3
Huddinge	-
Järfälla	4
Nacka	1
Norrtälje	5
Salem	1
Sigtuna	6
Sollentuna	1
Stockholm	2
Sundbyberg	1
Tyresö	4
Täby	2
Upplands Väsby	1
Vaxholm	2
Värmdö	1
Totalt	42

6. Fanns det under 2015 i ditt län något annat/några andra nätverk för kommunala ANDT-samordnare (eller motsvarande)?

Kommun	Ja	Nej	Vet ej
Botkyrka	0	0	1
Danderyd	1	0	0
Ekerö	0	0	1
Haninge	1	0	0
Huddinge	1	0	0
Järfälla	1	0	0
Lidingö	-	-	-
Nacka	1	0	0
Norrtälje	1	0	0
Nykvarn	-	-	-
Nynäshamn	0	1	0
Salem	0	0	1
Sigtuna	1	0	0
Sollentuna	1	0	0
Solna	-	-	-
Stockholm	1	0	0
Sundbyberg	1	0	0
Södertälje	0	0	1
Tyresö	1	0	0
Täby	1	0	0
Upplands-Bro	-	-	-
Upplands Väsby	1	0	0
Vallentuna	1	0	0
Vaxholm	1	0	0
Värmdö	0	1	0
Österåker	1	0	0
Totalt	16	2	4

7. Hade kommunen 2015 ett eller flera politiska program som inkluderade det ANDT-förebyggande arbetet?

Kommun	Ja	Nej	Nej, men det bedrevs ett arbete för att ta fram ett politiskt program
Botkyrka	1	0	0
Danderyd	1	0	0
Ekerö	0	1	0
Haninge	1	0	0
Huddinge	0	1	0
Järfälla	1	0	0
Lidingö	-	-	-
Nacka	1	0	0
Norrtälje	1	0	0
Nykvarn	-	-	-
Nynäshamn	0	1	0
Salem	1	0	0
Sigtuna	0	1	0
Sollentuna	1	0	0
Solna	-	-	-
Stockholm	0	1	0
Sundbyberg	1	0	0
Södertälje	0	0	1
Tyresö	1	0	0
Täby	1	0	0
Upplands-Bro	-	-	-
Upplands Väsby	1	0	0
Vallentuna	1	0	0
Vaxholm	1	0	0
Värmdö	1	0	0
Österåker	0	1	0
Totalt	15	6	1

7.2. Vilket år antogs den senaste versionen av det politiska program som inkluderade det ANDT-förebyggande arbete vilket kommunen arbetade utifrån 2015?

<u>Kommun</u>	<u>År</u>
Botkyrka	2012
Danderyd	2014
Haninge	2011
Järfälla	2013
Nacka	2014
Norrtälje	2015
Salem	2014
Sollentuna	2013
Sundbyberg	2011
Tyresö	2011
Täby	2012
Upplands Väsby	2014
Vallentuna	2009
Vaxholm	2014
Värmdö	2011

7.3. I, eller i anslutning till, detta/dessa politiska program för det ANDT-förebyggande arbetet finns:

alt.1=Mätbara mål

alt.2=Genomförandeplan med ansvariga aktörer

alt.3=Plan för uppföljning

alt.4=Medel avsatta för genomförande av olika aktiviteter i planen

alt.5=Inget av ovanstående

alt.6=Annat

Kommun	alt 1	alt 2	alt 3	alt 4	alt 5	alt 6
Botkyrka	1	0	1	0	0	0
Danderyd	1	1	0	1	0	1
Ekerö	-	-	-	-	-	-
Haninge	1	1	1	1	0	0
Huddinge	-	-	-	-	-	-
Järfälla	1	1	1	1	0	0
Lidingö	-	-	-	-	-	-
Nacka	1	1	1	1	0	0
Norrtälje	1	1	1	1	0	0
Nykvarn	-	-	-	-	-	-
Nynäshamn	-	-	-	-	-	-
Salem	1	1	1	0	0	0
Sigtuna	-	-	-	-	-	-
Sollentuna	1	1	0	0	0	0
Solna	-	-	-	-	-	-
Stockholm	-	-	-	-	-	-
Sundbyberg	0	1	1	0	0	0
Södertälje	-	-	-	-	-	-
Tyresö	1	1	1	1	0	0
Täby	1	1	1	1	0	0
Upplands-Bro	-	-	-	-	-	-
Upplands Väsby	1	1	1	1	0	0
Vallentuna	1	1	1	1	0	0
Vaxholm	1	1	1	1	0	0
Värmdö	0	1	0	0	0	0
Österåker	-	-	-	-	-	-
Totalt	13	14	12	10	0	1

8. Genomfördes en uppföljning eller utvärdering av det ANDT-förebyggande arbetet i kommunen under 2015?

Kommun	Ja, hela kommunens ANDT-arbete följdes upp/utvärderades	Ja, delar av kommuns ANDT-arbete följdes upp/utvärderades	Nej
Botkyrka	0	1	0
Danderyd	1	0	0
Ekerö	0	0	1
Haninge	0	1	0
Huddinge	0	1	0
Järfälla	0	1	0
Lidingö	-	-	-
Nacka	0	1	0
Norrtälje	0	1	0
Nykvarn	-	-	-
Nynäshamn	0	0	1
Salem	0	1	0
Sigtuna	0	0	1
Sollentuna	1	0	0
Solna	-	-	-
Stockholm	0	1	0
Sundbyberg	1	0	0
Södertälje	0	0	1
Tyresö	0	1	0
Täby	0	0	1
Upplands-Bro	-	-	-
Upplands Väsby	1	0	0
Vallentuna	1	0	0
Vaxholm	0	1	0
Värmdö	0	1	0
Österåker	0	0	1
Totalt	5	11	6

9. Hade kommunen 2015 någon av följande policyer på ANDT-området?

alt.1=Kommunen som arbetsgivare har en alkohol- och/eller drogpolicy (ANDT-policy)

alt.2=Kommunen som arbetsgivare har en policy som rör rökfri arbetstid

alt.3=Kommunen som arbetsgivare har en policy som rör tobaksfri arbetstid

alt.4=Kommunen har en policy (lokala ordningsstadgar) för alkoholförtäring på offentlig plats

alt.5=Idrottsföreningar i Kommunen måste ha en alkohol- och/eller drogpolicy för att få föreningsbidrag (ANDT-policy)

alt.6=Övriga föreningar i Kommunen måste ha en alkohol- och/eller drogpolicy för att få föreningsbidrag (ANDT-policy)

Kommun	alt 1	alt 2	alt 3	alt 4	alt 5	alt 6
Botkyrka	0	0	0	1	1	1
Danderyd	1	0	0	1	0	0
Ekerö	1	1	0	1	0	0
Haninge	1	1	0	1	0	0
Huddinge	1	1	0	1	1	0
Järfälla	1	0	0	1	0	0
Lidingö	-	-	-	-	-	-
Nacka	-	-	-	-	-	-
Norrtälje	1	1	0	1	0	0
Nykvarn	-	-	-	-	-	-
Nynäshamn	1	1	0	0	1	0
Salem	1	1	0	1	0	0
Sigtuna	1	1	0	0	1	0
Sollentuna	1	0	0	1	1	0
Solna	-	-	-	-	-	-
Stockholm	1	1	0	1	0	0
Sundbyberg	1	0	0	1	1	1
Södertälje	1	0	0	1	0	0
Tyresö	1	1	0	1	1	1
Täby	1	1	0	1	1	1
Upplands-Bro	-	-	-	-	-	-
Upplands Väsby	0	0	0	0	1	0
Vallentuna	1	0	0	1	0	0
Vaxholm	1	0	0	0	0	0
Värmdö	1	1	0	1	1	1
Österåker	1	0	0	0	0	0
Totalt	19	11	0	16	10	5

10. Hade kommunen under 2015 en policy som inkluderade det ANDT-förebyggande arbetet i den kommunala grundskolan?

Kommun	Ja	Nej
Botkyrka	1	0
Danderyd	0	1
Ekerö	0	1
Haninge	1	0
Huddinge	0	1
Järfälla	1	0
Lidingö	-	-
Nacka	1	0
Norrtälje	1	0
Nykvarn	-	-
Nynäshamn	0	1
Salem	1	0
Sigtuna	0	1
Sollentuna	1	0
Solna	-	-
Stockholm	0	1
Sundbyberg	0	1
Södertälje	0	1
Tyresö	1	0
Täby	0	1
Upplands-Bro	-	-
Upplands Väsby	1	0
Vallentuna	1	0
Vaxholm	0	1
Värmdö	0	1
Österåker	1	0
Totalt	11	11

10.1. Vilka av följande områden omfattades av policyn under 2015?

Kommun	Alkohol	Narkotika	Dopning	Tobak
Botkyrka	1	1	0	1
Danderyd	-	-	-	-
Ekerö	-	-	-	-
Haninge	1	1	1	1
Huddinge	-	-	-	-
Järfälla	1	1	1	1
Lidingö	-	-	-	-
Nacka	1	1	0	1
Norrtälje	0	0	0	1
Nykvarn	-	-	-	-
Nynäshamn	-	-	-	-
Salem	1	1	1	1
Sigtuna	-	-	-	-
Sollentuna	1	1	1	1
Solna	-	-	-	-
Stockholm	-	-	-	-
Sundbyberg	-	-	-	-
Södertälje	-	-	-	-
Tyresö	1	1	1	1
Täby	-	-	-	-
Upplands-Bro	-	-	-	-
Upplands Väsby	1	1	0	1
Vallentuna	1	1	1	1
Vaxholm	-	-	-	-
Värmdö	-	-	-	-
Österåker	1	1	1	1
Totalt	10	10	7	11

11. Hade kommunen under 2015 en policy som inkluderade det ANDT-förebyggande arbetet i den kommunala gymnasieskolan?

Kommun	Ja	Nej	Ingen gymnasieskola
Botkyrka	1	0	0
Danderyd	0	1	0
Ekerö	0	0	1
Haninge	1	0	0
Huddinge	1	0	0
Järfälla	1	0	0
Lidingö	-	-	-
Nacka	1	0	0
Norrtälje	1	0	0
Nykvarn	-	-	-
Nynäshamn	0	1	0
Salem	1	0	0
Sigtuna	0	1	0
Sollentuna	1	0	0
Solna	-	-	-
Stockholm	0	1	0
Sundbyberg	-	-	-
Södertälje	0	1	0
Tyresö	1	0	0
Täby	0	1	0
Upplands-Bro	-	-	-
Upplands Väsby	1	0	0
Vallentuna	1	0	0
Vaxholm	0	0	1
Värmdö	0	1	0
Österåker	1	0	0
Totalt	12	7	2

11.1. Vilka av följande områden omfattades av policyn under 2015?

Kommun	Alkohol	Narkotika	Dopning	Tobak
Botkyrka	1	1	0	1
Danderyd	-	-	-	-
Ekerö	-	-	-	-
Haninge	1	1	1	1
Huddinge	1	1	1	1
Järfälla	1	1	1	1
Lidingö	-	-	-	-
Nacka	1	1	0	1
Norrtälje	1	1	0	1
Nykvarn	-	-	-	-
Nynäshamn	-	-	-	-
Salem	1	1	1	1
Sigtuna	-	-	-	-
Sollentuna	1	1	1	1
Solna	-	-	-	-
Stockholm	-	-	-	-
Sundbyberg	-	-	-	-
Södertälje	-	-	-	-
Tyresö	1	1	1	1
Täby	-	-	-	-
Upplands-Bro	-	-	-	-
Upplands Väsby	1	1	0	1
Vallentuna	1	1	0	1
Vaxholm	-	-	-	-
Värmdö	-	-	-	-
Österåker	1	1	1	1
Totalt	12	12	7	12

12. Hur finansierades det ANDT-förebyggande arbetet i kommunen under 2015?

Kommun	Kommunala medel	Anslag från Länsstyrelsen	Anslag från Landstinget	Andra medel
Botkyrka	Helt	-	-	-
Danderyd	Helt	-	-	-
Ekerö	Ingen	Ingen	Ingen	Ingen
Haninge	Helt	Ingen	Ingen	Ingen
Huddinge	Stor	Ingen	Ingen	Viss
Järfälla	Helt	Ingen	Ingen	Ingen
Lidingö	-	-	-	-
Nacka	Helt	-	-	-
Norrtälje	Helt	-	-	-
Nykvarn	-	-	-	-
Nynäshamn	Helt	-	-	-
Salem	Helt	-	-	-
Sigtuna	Helt	-	-	-
Sollentuna	Helt	-	-	-
Solna	-	-	-	-
Stockholm	Helt	-	-	-
Sundbyberg	Helt	-	-	-
Södertälje	Helt	-	-	-
Tyresö	Helt	-	-	-
Täby	Helt	-	-	-
Upplands-Bro	-	-	-	-
Upplands Väsby	Helt	-	-	-
Vallentuna	Helt	Ingen	Ingen	Ingen
Vaxholm	Helt	-	-	-
Värmdö	Helt	-	-	-
Österåker	Helt	-	-	-

13. Fanns det under 2015 en styrgrupp för det lokala ANDT-förebyggande arbetet i kommunen?

Kommun	Ja	Nej	Nej, men det bedrevs ett arbete för att skapa en sådan styrgrupp
Botkyrka	0	1	0
Danderyd	1	0	0
Ekerö	0	0	1
Haninge	1	0	0
Huddinge	1	0	0
Järfälla	1	0	0
Lidingö	-	-	-
Nacka	1	0	0
Norrtälje	1	0	0
Nykvarn	-	-	-
Nynäshamn	1	0	0
Salem	1	0	0
Sigtuna	0	1	0
Sollentuna	1	0	0
Solna	-	-	-
Stockholm	0	1	0
Sundbyberg	1	0	0
Södertälje	0	1	0
Tyresö	1	0	0
Täby	1	0	0
Upplands-Bro	-	-	-
Upplands Väsby	1	0	0
Vallentuna	1	0	0
Vaxholm	0	1	0
Värmdö	1	0	0
Österåker	1	0	0
Totalt	16	5	1

14. Var det ANDT-förebyggande arbetet under 2015 integrerat i kommunens ordinarie struktur med mål och budget?

Kommun	Ja	Nej
Botkyrka	1	0
Danderyd	1	0
Ekerö	0	1
Haninge	1	0
Huddinge	1	0
Järfälla	1	0
Lidingö	-	-
Nacka	1	0
Norrtälje	1	0
Nykvarn	-	-
Nynäshamn	1	0
Salem	1	0
Sigtuna	1	0
Sollentuna	1	0
Solna	-	-
Stockholm	1	0
Sundbyberg	1	0
Södertälje	0	1
Tyresö	1	0
Täby	1	0
Upplands-Bro	-	-
Upplands Väsby	1	0
Vallentuna	1	0
Vaxholm	1	0
Värmdö	1	0
Österåker	-	-
Totalt	19	2

15. Fanns det under 2015 lokal samverkan mellan det ANDT-förebyggande och det brottsförebyggande arbetet?

Kommun	Ja	Nej	Nej, men det bedrevs ett arbete för att skapa sådan lokal samverkan
Botkyrka	1	0	0
Danderyd	1	0	0
Ekerö	0	0	1
Haninge	1	0	0
Huddinge	1	0	0
Järfälla	1	0	0
Lidingö	-	-	-
Nacka	1	0	0
Norrtälje	1	0	0
Nykvarn	-	-	-
Nynäshamn	1	0	0
Salem	1	0	0
Sigtuna	1	0	0
Sollentuna	1	0	0
Solna	-	-	-
Stockholm	0	1	0
Sundbyberg	1	0	0
Södertälje	1	0	0
Tyresö	1	0	0
Täby	1	0	0
Upplands-Bro	-	-	-
Upplands Väsby	1	0	0
Vallentuna	1	0	0
Vaxholm	1	0	0
Värmdö	1	0	0
Österåker	1	0	0
Totalt	20	1	1

15.1. Vilka lokala aktörer ingick i denna lokala samverkan mellan det ANDT-förebyggande och det brottsförebyggande arbetet 2015?

Kommun	Skolförvaltning	Socialtjänst	Fritidsförvaltning	Andra förvaltningar	Skatteverket	Åklagarmyndighet	Tullverket	Polis	Landstinget	Bostadsbolag	Lokaltrafiken	Övrigt näringsliv	Idéburna organisationer	Andra aktörer
Botkyrka	1	1	1	1	0	0	0	1	1	1	0	0	1	1
Danderyd	1	1	1	0	0	0	0	1	0	0	1	0	1	1
Ekerö	-	-	-	-	-	-	-	-	-	-	-	-	-	-
Haninge	1	1	1	1	1	0	0	1	1	0	0	0	1	1
Huddinge	1	1	1	0	0	0	0	0	1	0	0	0	0	0
Järfälla	1	1	1	0	1	0	0	1	1	1	0	0	1	0
Lidingö	-	-	-	-	-	-	-	-	-	-	-	-	-	-
Nacka	1	1	1	1	0	0	0	1	0	0	0	0	0	0
Norrtälje	1	1	1	0	0	0	0	1	1	0	1	1	1	0
Nykvarn	-	-	-	-	-	-	-	-	-	-	-	-	-	-
Nynäshamn	1	1	0	0	0	0	0	1	0	0	0	0	0	0
Salem	1	1	1	0	0	0	0	1	0	0	0	0	0	0
Sigtuna	1	1	1	0	0	0	0	1	0	1	1	0	1	0
Sollentuna	1	1	1	1	0	0	0	1	1	1	1	1	1	1
Solna	-	-	-	-	-	-	-	-	-	-	-	-	-	-
Stockholm	-	-	-	-	-	-	-	-	-	-	-	-	-	-
Sundbyberg	1	1	1	1	0	0	0	1	1	0	0	0	1	1
Södertälje	-	-	-	-	-	-	-	-	-	-	-	-	-	-
Tyresö	1	1	1	0	0	0	0	1	0	0	0	0	0	0
Täby	1	1	1	1	0	0	0	1	0	1	1	1	1	0
Upplands-Bro	-	-	-	-	-	-	-	-	-	-	-	-	-	-
Upplands Väsby	1	1	1	0	0	0	0	1	0	1	0	0	0	0
Vallentuna	1	1	1	1	0	0	0	1	0	1	0	0	1	0
Vaxholm	1	1	0	0	0	0	0	1	0	0	0	0	1	1
Värmdö	1	1	1	1	0	0	0	1	0	1	0	1	1	0
Österåker	0	1	0	0	0	0	0	1	0	0	0	0	0	1
Totalt	18	19	16	8	2	0	0	18	7	8	5	4	12	7

15.2. Fanns det någon skriftlig överenskommelse/samverkansavtal för denna lokala samverkan som rörde ANDT-förebyggande och brottsförebyggande arbete under 2015?

Kommun	Ja	Nej
Botkyrka	0	1
Danderyd	1	0
Haninge	1	0
Huddinge	1	0
Järfälla	1	0
Nacka	1	0
Norrtälje	1	0
Nynäshamn	0	1
Salem	1	0
Sigtuna	0	1
Sollentuna	0	1
Sundbyberg	0	1
Södertälje	0	1
Tyresö	1	0
Täby	1	0
Upplands Väsby	0	1
Vallentuna	0	1
Vaxholm	0	1
Värmdö	1	0
Österåker	1	0
Totalt	11	9

15.2.1. Med vilka lokala aktörer hade kommunen en skriftlig överenskommelse/samverkansavtal för denna lokala samverkan som rörde ANDT-förebyggande och brottsförebyggande arbete under 2015?

Kommun	Skatteverket	Åklagarmyndighet	Tullverket	Polis	Landstinget	Bostadsbolag	Lokaltrafiken	Övrigt näringsliv	Organisationer	Andra aktörer
Danderyd	0	0	0	1	0	0	0	0	0	0
Haninge	0	0	0	1	0	0	0	0	1	0
Huddinge	0	0	0	1	0	0	0	0	0	1
Järfälla	0	0	0	1	0	0	0	0	0	0
Nacka	-	-	-	-	-	-	-	-	-	-
Norrtälje	0	0	0	1	1	0	1	0	1	0
Salem	0	0	0	1	0	0	0	0	0	0
Tyresö	0	0	0	1	0	0	0	0	0	0
Täby	0	0	0	1	0	0	0	0	0	0
Värmdö	0	0	0	1	0	0	0	0	0	0
Österåker	-	-	-	-	-	-	-	-	-	-
Totalt	0	0	0	9	1	0	1	0	2	1

16. Med vilka myndigheter hade kommunen ett regelbundet eller formaliserat samarbete (möten eller aktivitet/aktiviteter) gällande det ANDT-förebyggande arbetet under 2015?

Kommun	Polismyndighet	Hälsa- och sjukvård, landstinget	Trafikverket	Andra kommuner	Länsstyrelsen	Högskola, Universitet	Andra myndigheter
Botkyrka	AN	ATN	I	A	ATN	I	ATN
Danderyd	ATND	-	-	ATND	ATND	A	-
Ekerö	N	-	-	-	-	-	-
Haninge	ATND	T	I	ATN	ATN	I	-
Huddinge	ATND	-	-	-	ATND	ATND	-
Järfälla	ATND	ATND	-	ATND	ATND	-	-
Lidingö	-	-	-	-	-	-	-
Nacka	ATN	ATN	-	ATND	ATND	-	-
Norrtälje	ATND	ATND	-	ATND	ATND	-	-
Nykvarn	-	-	-	-	-	-	-
Nynäshamn	ATND	T	-	-	-	-	-
Salem	ATND	A	I	I	I	I	I
Sigtuna	ATND	N	-	AT	-	-	-
Sollentuna	ATND	-	-	AT	ATN	-	-
Solna	-	-	-	-	-	-	-
Stockholm	AN	ATN	-	ATN	ATN	AN	ATN
Sundbyberg	ATND	ATND	-	-	-	-	-
Södertälje	-	-	-	-	-	-	-
Tyresö	AN	I	I	ATND	ATND	I	I
Täby	ATND	-	-	ATND	ATND	-	-
Upplands-Bro	-	-	-	-	-	-	-
Upplands Väsby	ATND	I	I	ATND	ATND	I	I
Vallentuna	ATND	ATND	-	ATND	ATND	-	-
Vaxholm	ATND	I	-	ATND	ATND	I	I
Värmdö	AN	AN	-	AN	ATN	-	A
Österåker	ATN	-	-	ATND	ATND	-	-

16.1. Fanns det under 2015 någon skriftlig överenskommelse/samverkansavtal för det ANDT-förebyggande arbetet som inkluderade kommunen och en eller flera av nämnda myndigheter?

Kommun	Ja	Nej
Botkyrka	1	0
Danderyd	0	1
Ekerö	0	1
Haninge	1	0
Huddinge	1	0
Järfälla	0	1
Lidingö	-	-
Nacka	1	0
Norrtälje	1	0
Nykvarn	-	-
Nynäshamn	0	1
Salem	0	1
Sigtuna	0	1
Sollentuna	0	1
Solna	-	-
Stockholm	0	1
Sundbyberg	0	1
Södertälje	-	-
Tyresö	0	1
Täby	1	0
Upplands-Bro	-	-
Upplands Väsby	0	1
Vallentuna	0	1
Vaxholm	0	1
Värmdö	0	1
Österåker	-	-
Totalt	6	14

17. Med vilka aktörer inom näringslivet (ej endast sponsorer) hade kommunen ett regelbundet eller formaliserat samarbete (möten eller aktivitet/aktiviteter) gällande det ANDT-förebyggande arbetet under 2015?

Kommun	Enskilda restaurangägare	Enskilda livsmedelshandlare	Bostadsbolag, Fastighetsägare	Fristående skolor	Nöjesarrangörer	Gym- och träningsanläggningar	Företagsföreningar	Andra näringslivet
Botkyrka	A	-	-	-	-	-	-	-
Danderyd	A	-	-	ATN	-	D	-	-
Ekerö	I	I	I	I	I	I	I	I
Haninge	AN	AT	AN	-	-	ND	-	-
Huddinge	ATN	AT	-	-	-	AND	-	-
Järfälla	AND	AT	ATN	ATND	I	ATND	A	I
Lidingö	-	-	-	-	-	-	-	-
Nacka	-	T	-	-	-	-	-	-
Norrtälje	ATN	ATN	ATN	ATND	ATN	ATND	-	-
Nykvarn	-	-	-	-	-	-	-	-
Nynäshamn	I	I	I	I	I	I	I	I
Salem	I	I	I	I	I	I	I	I
Sigtuna	-	-	-	ATN	-	-	-	-
Sollentuna	AN	I	I	ATN	I	D	I	I
Solna	-	-	-	-	-	-	-	-
Stockholm	-	-	-	ATN	-	-	-	-
Sundbyberg	ATND	ATND	-	-	-	-	-	-
Södertälje	A	-	-	-	-	D	-	-
Tyresö	AND	I	AN	I	ATN	ATN	I	I
Täby	AD	-	-	ATND	A	D	-	-
Upplands-Bro	-	-	-	-	-	-	-	-
Upplands Väsby	I	I	I	ATN	I	D	I	I
Vallentuna	I	I	I	I	I	I	I	I
Vaxholm	A	T	I	I	I	I	I	I
Värmdö	AN	-	-	-	-	-	-	-
Österåker	-	-	-	-	-	-	-	-

17.1. Fanns det under 2015 någon skriftlig överenskommelse/samverkansavtal för det ANDT-förebyggande arbetet som inkluderade kommunen och en eller flera representanter från näringslivet?

Kommun	Ja	Nej
Botkyrka	0	1
Danderyd	0	1
Ekerö	-	-
Haninge	1	0
Huddinge	0	1
Järfälla	0	1
Lidingö	-	-
Nacka	0	1
Norrtälje	0	1
Nykvarn	-	-
Nynäshamn	-	-
Salem	-	-
Sigtuna	0	1
Sollentuna	0	1
Solna	-	-
Stockholm	0	1
Sundbyberg	0	1
Södertälje	-	-
Tyresö	0	1
Täby	0	1
Upplands-Bro	-	-
Upplands Väsby	0	1
Vallentuna	-	-
Vaxholm	0	1
Värmdö	0	1
Österåker	0	1
Totalt	1	16

18. Med vilka idéburna organisationer (frivilligorganisationer) hade kommunen ett regelbundet eller formaliserat

Kommun	Idrottsföreningar	Nyktetsrörelsen	Kulturföreningar	Trossamfund	Studieförbund	Andra idéburna organisationer
Botkyrka	-	-	-	-	-	AN
Danderyd	-	-	-	ATND	-	-
Ekerö	I	I	I	I	I	I
Haninge	I	ATN	-	ATN	I	AN
Huddinge	I	I	I	I	I	I
Järfälla	ATND	A	ATN	ATN	I	ATND
Lidingö	-	-	-	-	-	-
Nacka	-	-	-	-	-	-
Norrtälje	ATND	ATN	-	ATND	ATND	-
Nykvarn	-	-	-	-	-	-
Nynäshamn	I	I	I	I	I	I
Salem	I	I	I	I	I	I
Sigtuna	I	I	I	I	I	I
Sollentuna	A	AN	I	AN	I	I
Solna	-	-	-	-	-	-
Stockholm	ATND	ATN	-	ATN	ATN	ATN
Sundbyberg	I	I	I	I	I	I
Södertälje	-	-	-	-	-	-
Tyresö	ATND	I	I	I	I	I
Täby	ATND	-	-	-	-	-
Upplands-Bro	-	-	-	-	-	-
Upplands Väsby	I	A	I	I	I	I
Vallentuna	I	I	I	I	I	I
Vaxholm	I	N	I	ATND	I	I
Värmdö	-	-	-	-	-	A
Österåker	I	I	I	I	I	I

18.1 Fanns det under 2015 någon skriftlig överenskommelse/samverkansavtal för det ANDT-förebyggande arbetet som inkluderade kommunen och en eller flera idéburna organisationer (frivilligorganisationer)?

Kommun	Ja	Nej
Botkyrka	0	1
Danderyd	0	1
Ekerö		
Haninge	1	0
Huddinge		
Järfälla	0	1
Lidingö		
Nacka	0	1
Norrtälje	0	1
Nykvarn		
Nynäshamn		
Salem		
Sigtuna		
Sollentuna	0	1
Solna		
Stockholm	0	1
Sundbyberg		
Södertälje		
Tyresö	0	1
Täby	0	1
Upplands-Bro		
Upplands Väsby	0	1
Vallentuna		
Vaxholm	0	1
Värmdö	0	1
Österåker		
Totalt	1	12

19. På vilket/vilka sätt bedrevs ANDT-förebyggande arbete inom kommunen under 2015? Del 1

alt.1=Aktivt arbete mot media (media advocacy) för att fästa särskild uppmärksamhet på alkoholfrågor

alt.2=Aktivt arbete mot media (media advocacy) för att fästa särskild uppmärksamhet på tobaksfrågor

alt.3=Aktivt arbete mot media (media advocacy) för att fästa särskild uppmärksamhet på narkotikafrågor

alt.4=Aktivt arbete mot media (media advocacy) för att fästa särskild uppmärksamhet på dopningsfrågor

alt.5=Åtgärder kring trafiknykterhet, utöver polisens rutinmässiga kontroller

alt.6=Åtgärder mot dopning

alt.7=Utbildning av serveringspersonal i ansvarsfull alkoholservering

alt.8=Åtgärder för att upprätthålla åldersgränsen vid försäljning av tobak

alt.9=Åtgärder för att upprätthålla åldergränsen vid försäljning av alkohol

alt.10=Åtgärder för att främja rökfria skolgårdar

Kommun	alt 1	alt 2	alt 3	alt 4	alt 5	alt 6	alt 7	alt 8	alt 9	alt 10
Botkyrka	1	1	0	0	0	0	1	1	1	0
Danderyd	1	1	1	0	0	1	1	0	0	1
Ekerö	1	0	1	0	0	0	0	0	0	0
Haninge	1	1	1	1	0	1	1	1	1	1
Huddinge	1	0	0	0	0	0	1	1	1	0
Järfälla	1	1	1	0	0	1	1	1	1	1
Lidingö	-	-	-	-	-	-	-	-	-	-
Nacka	1	0	1	0	0	0	0	1	1	0
Norrtälje	1	1	1	1	1	1	1	1	1	1
Nykvarn	-	-	-	-	-	-	-	-	-	-
Nynäshamn	1	0	0	0	0	0	1	1	1	0
Salem	0	0	0	0	0	0	0	1	1	0
Sigtuna	1	1	1	0	0	0	1	1	1	1
Sollentuna	1	1	0	0	0	0	1	1	1	1
Solna	-	-	-	-	-	-	-	-	-	-
Stockholm	-	-	-	-	-	-	-	-	-	-
Sundbyberg	0	0	0	0	0	0	1	1	1	1
Södertälje	0	0	0	1	0	1	1	1	1	0
Tyresö	0	0	0	0	1	0	1	1	1	1
Täby	1	1	1	1	0	1	1	1	1	1
Upplands-Bro	-	-	-	-	-	-	-	-	-	-
Upplands Väsby	1	1	0	0	0	1	0	1	1	1
Vallentuna	0	0	0	0	0	0	1	1	1	1
Vaxholm	1	1	1	0	0	0	1	1	0	1
Värmdö	1	0	1	0	0	0	1	1	1	1
Österåker	0	0	1	0	1	0	0	0	0	1
Totalt	15	10	11	4	3	7	16	18	17	14

19. På vilket/vilka sätt bedrevs ANDT-förebyggande arbete inom kommunen under 2015? Del 2

alt.1=Insatser för att begränsa alkohol- och/eller narkotikabruk bland studenter (högskola/universitet)

alt.2=Anordnande av drogfria aktiviteter (t.ex. vid skoldanser, konserter eller liknande)

alt.3=Föräldraprogram om alkohol/droger, årskurs 1-5, med för programmet utbildade handledare

alt.4=Föräldraprogram om alkohol/droger, årskurs 6-9, med för programmet utbildade handledare

alt.5=Strukturerade program för riskutsatta förskolebarn (utsatta uppväxtmiljöer/beteendestörningar), med för programmet utbildade

alt.6=Utskick till föräldrar med information om ANDT-relaterade frågor

alt.7=Strukturerade program för att förebygga tobaksdebut i grundskolan

alt.8=Handlingsplan för tobaksavvänjning i grundskolan

alt.9=Strukturerade program för att förebygga tobaksdebut i gymnasieskolan

alt.10=Handlingsplan för tobaksavvänjning i gymnasieskolan

Kommun	alt 1	alt 2	alt 3	alt 4	alt 5	alt 6	alt 7	alt 8	alt 9	alt 10
Botkyrka	0	1	0	1	0	1	1	0	0	0
Danderyd	0	1	0	0	0	1	0	0	0	0
Ekerö	0	1	0	1	1	1	0	0	0	0
Haninge	0	1	0	1	0	1	0	0	0	0
Huddinge	1	1	0	0	0	1	0	0	0	0
Järfälla	0	0	0	1	0	1	0	1	0	1
Lidingö	-	-	-	-	-	-	-	-	-	-
Nacka	0	1	0	1	0	1	0	0	0	0
Norrtälje	0	1	0	1	1	1	1	1	1	1
Nykvarn	-	-	-	-	-	-	-	-	-	-
Nynäshamn	0	1	0	0	0	0	0	0	0	0
Salem	0	1	0	0	0	0	0	0	0	0
Sigtuna	0	1	0	0	0	1	0	0	0	0
Sollentuna	0	1	0	0	1	1	0	0	0	1
Solna	0	1	0	0	1	0	0	0	0	0
Stockholm	1	0	1	1	0	1	1	0	0	0
Sundbyberg	0	0	0	1	1	0	0	0	0	0
Södertälje	0	1	0	1	0	1	0	0	0	0
Tyresö	0	1	1	1	0	1	0	1	0	1
Täby	0	1	0	1	1	0	0	0	0	0
Upplands-Bro	-	-	-	-	-	-	-	-	-	-
Upplands Väsby	0	1	0	0	0	1	0	0	0	1
Vallentuna	0	1	0	0	1	1	0	0	0	0
Vaxholm	1	1	0	0	0	1	0	0	0	0
Värmdö	0	1	0	1	1	1	0	0	0	0
Österåker	-	-	-	-	-	-	-	-	-	-
Totalt	3	19	2	12	8	17	3	3	1	5

19. På vilket/vilka sätt bedrevs ANDT-förebyggande arbete inom kommunen under 2015? Del 3

alt.1=Insatser som bygger på samverkan (polis, öppenvård, socialtjänst och föräldrar) kopplade till tidig upptäckt av narkotikaanvändning bland unga/unga vuxna

alt.2=Insatser som bygger på samverkan (polis, öppenvård, socialtjänst och föräldrar) kopplade till tidig upptäckt av användning av dopningsmedel bland unga/unga vuxna

alt.3=Åtgärder mot langning till ungdomar (t.ex. informationskampanj eller polisingripanden)

alt.4=Åtgärder för att förebygga användningen av vattenpipa bland unga

alt.5=Gruppverksamhet för barn till personer med missbruks- eller beroendeproblematik

alt.6=Alkohol- och/eller drogvaneundersökning bland skolelever

alt.7=Annat

Kommun	alt 1	alt 2	alt 3	alt 4	alt 5	alt 6	alt 7
Botkyrka	1	0	1	1	1	0	0
Danderyd	1	0	1	0	1	1	1
Ekerö	1	1	1	0	1	1	0
Haninge	1	1	1	1	1	1	0
Huddinge	1	0	1	0	1	1	0
Järfälla	1	1	1	0	1	1	1
Lidingö	-	-	-	-	-	-	-
Nacka	1	0	1	0	1	1	0
Norrtälje	1	1	1	1	1	1	0
Nykvarn	-	-	-	-	-	-	-
Nynäshamn	0	1	0	0	1	0	0
Salem	1	0	1	0	1	1	0
Sigtuna	0	0	1	1	0	1	1
Sollentuna	1	0	1	0	0	1	0
Solna	1	0	1	0	0	0	0
Stockholm	1	0	1	0	0	0	0
Sundbyberg	-	-	-	-	-	-	-
Södertälje	0	0	0	0	0	1	0
Tyresö	1	0	1	1	1	1	0
Täby	1	1	1	1	0	0	0
Upplands-Bro	-	-	-	-	-	-	-
Upplands Väsby	1	0	1	0	1	1	1
Vallentuna	1	1	1	0	0	1	1
Vaxholm	1	0	1	0	0	1	0
Värmdö	1	0	1	0	1	1	0
Österåker	1	0	1	0	1	0	1
Totalt	19	7	20	6	14	16	6

20. Vilka av följande metoder på det ANDT-förebyggande området arbetade man med under 2015 inom kommunen? (Här avses inte enbart det arbete med metoder som bedrivs inom den kommunala förvaltningen.)

alt.1=Kronobergsmodellen eller en liknande metod

alt.2=Metoden Krogar mot knark eller en liknande metod

alt.3= Metoden 100 % ren hårdträning eller en liknande metod för att minska användningen av dopningsmedel i träningsammanhang

alt.4=STAD-metoden, Ansvarsfull alkoholserving

alt.5=SMADIT (Samverkan mot alkohol och droger i trafiken)

alt.6=Annan eller andra metoder

Kommun	alt 1	alt 2	alt 3	alt 4	alt 5	alt 6
Botkyrka	1	0	0	1	0	1
Danderyd	1	0	1	1	0	0
Ekerö	-	-	-	-	-	-
Haninge	1	1	1	1	1	1
Huddinge	0	0	0	1	0	0
Järfälla	1	0	1	1	0	0
Lidingö	-	-	-	-	-	-
Nacka	0	0	0	1	0	0
Norrtälje	1	0	1	1	1	1
Nykvarn	-	-	-	-	-	-
Nynäshamn	1	0	0	0	0	0
Salem	-	-	-	-	-	-
Sigtuna	1	0	0	1	0	0
Sollentuna	0	0	1	1	1	0
Solna	-	-	-	-	-	-
Stockholm	0	1	1	1	0	0
Sundbyberg	0	0	0	1	0	1
Södertälje	0	0	1	1	0	0
Tyresö	0	1	1	0	0	0
Täby	0	0	1	1	1	0
Upplands-Bro	-	-	-	-	-	-
Upplands Väsby	0	0	1	0	0	1
Vallentuna	1	0	0	1	0	1
Vaxholm	1	0	0	1	0	0
Värmdö	1	1	0	1	0	1
Österåker	0	0	0	0	1	0
Totalt	10	4	10	16	5	7

20.1. Vilka delar av metoden Kronobergsmodellen eller liknande metod arbetade man med under 2015?

alt.1=Beslagtagande av alkohol från ungdomar

alt.2=Kontakt med föräldrar

alt.3=Polisingripande mot misstänkta langare

Kommun	alt 1	alt 2	alt 3
Botkyrka	1	1	1
Danderyd	1	1	1
Haninge	1	1	1
Järfälla	1	0	1
Norrtälje	1	1	1
Nynäshamn	1	0	0
Sigtuna	1	1	1
Vallentuna	1	1	1
Vaxholm	1	1	1
Värmdö	1	1	1
Totalt	10	8	9

20.2. Vilka delar av metoden Krogar mot knark arbetade eller liknande metod man med under 2015?

alt.1=Politisk förankring

alt.2=Kartläggning av narkotikasituationen på krogar i Kommunen

alt.3=Samverkansgrupp med Kommun, polis och bransch

alt.4=Tillhandahålla utbildning för restauranganställda

alt.5=Krogmiljöronder

Kommun	alt 1	alt 2	alt 3	alt 4	alt 5
Haninge	1	1	1	1	1
Stockholm	-	-	-	-	-
Tyresö	0	0	1	1	1
Värmdö	1	0	1	1	1
Totalt	2	1	3	3	3

20.3. Vilka delar av metoden 100 % ren hårdträning eller en liknande metod för att minska användningen av dopningsmedel i tränings-sammanhang arbetade man med under 2015?

alt.1=Samarbete mellan träningsanläggning och polis (eller Riksidrottsförbundet)

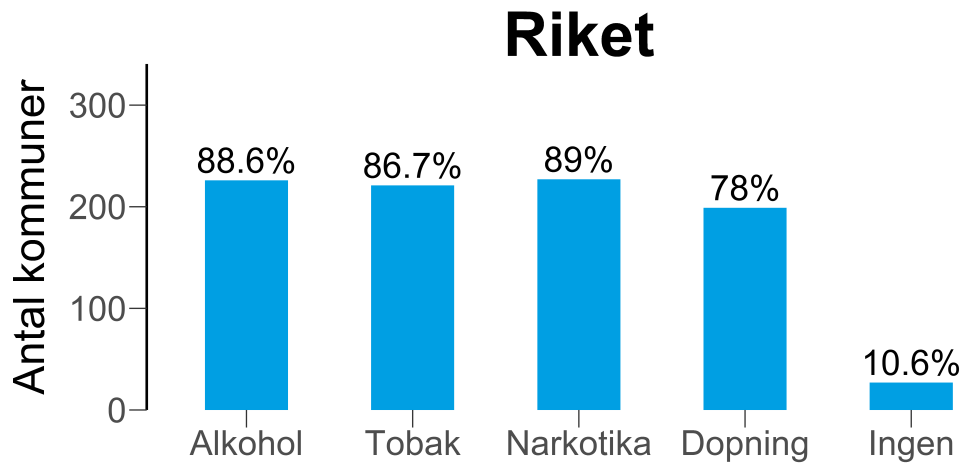
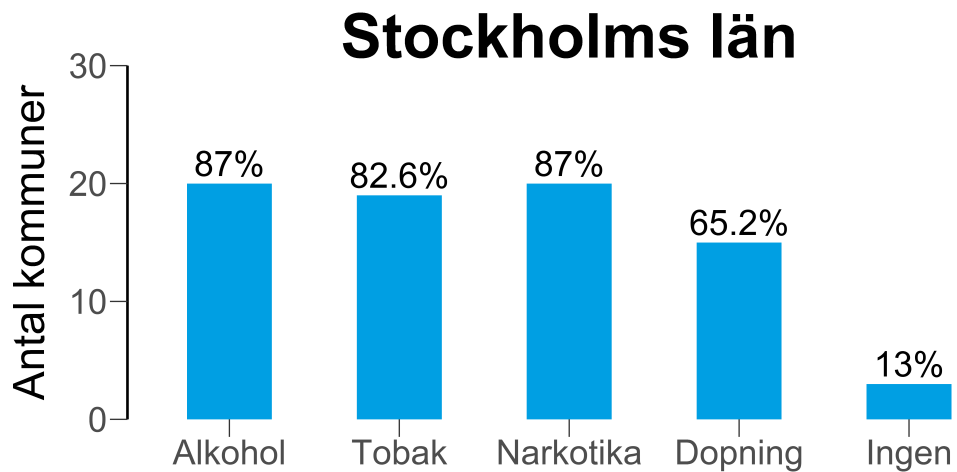
alt.2=Framtagande av policy och handlingsplan

alt.3=Utbildning av personal på träningsanläggning

Kommun	alt 1	alt 2	alt 3
Danderyd	1	1	1
Haninge	1	0	1
Järfälla	1	0	0
Norrtälje	1	1	1
Sollentuna	0	0	1
Stockholm	-	-	-
Södertälje	1	1	1
Tyresö	1	0	1
Täby	1	1	1
Upplands Väsby	1	0	0
Totalt	8	4	7

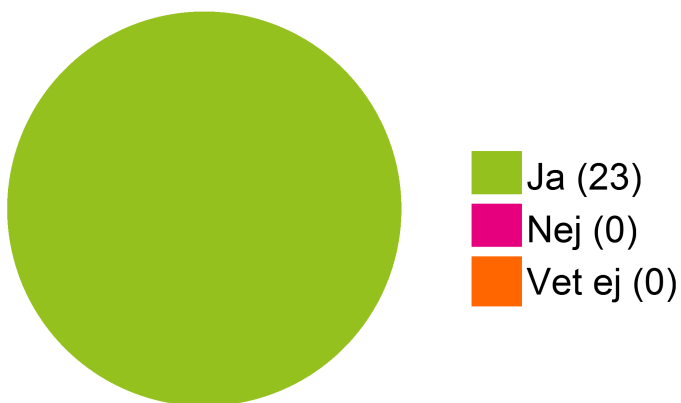
Grafbilaga

2. Fanns det en eller flera särskilt utsedda personer för att samordna det ANDT-förebyggande arbetet i kommunen (hel- eller deltid) under någon period under 2015?

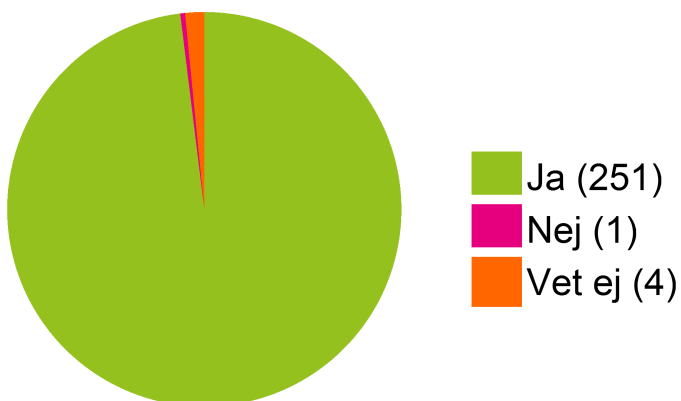


4. Fanns det under 2015 i ditt län något nätverk för kommunala ANDT-samordnare (eller motsvarande) som länsstyrelsen organiserade?

Stockholms län

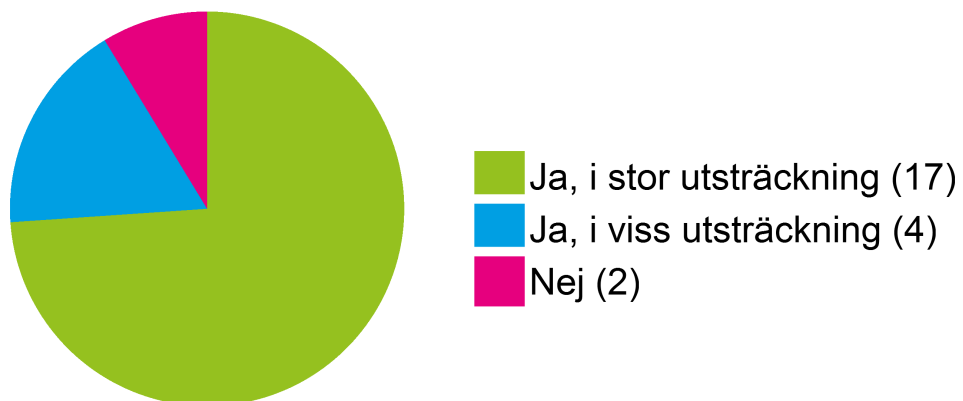


Riket

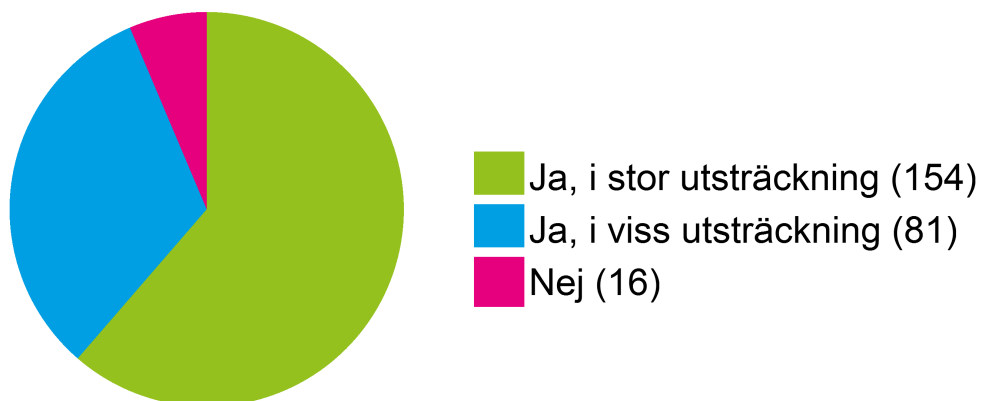


4.1. Deltog din kommun under 2015 i detta nätverk?

Stockholms län

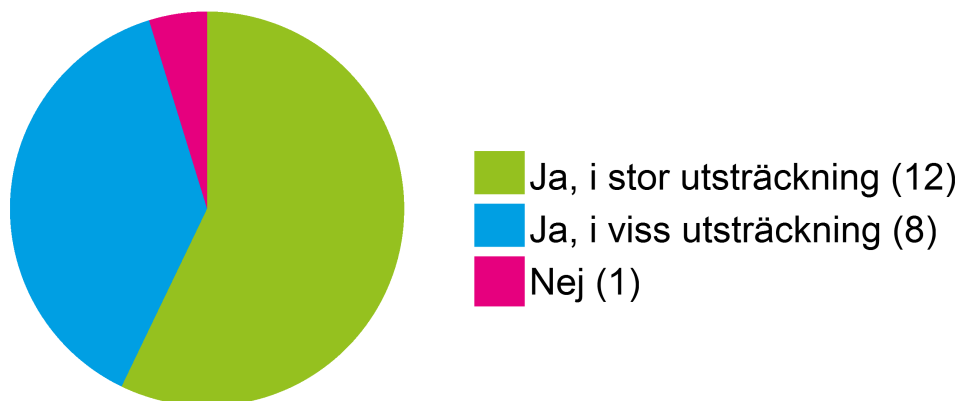


Riket

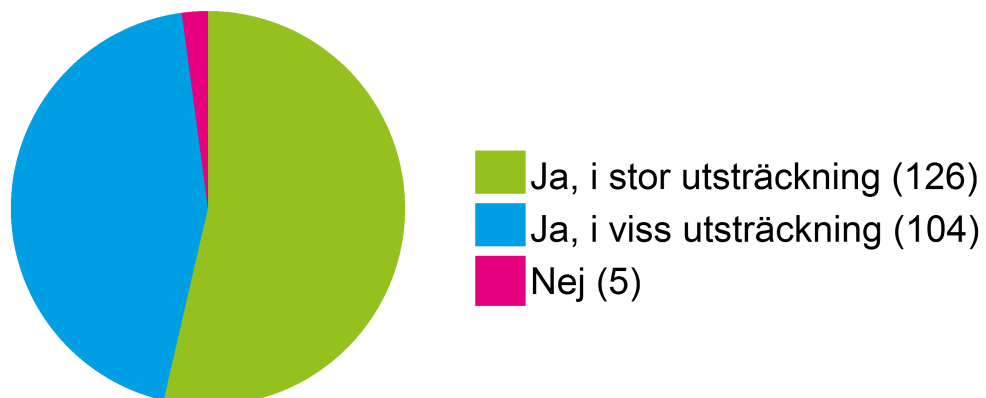


4.1.1. Gav detta nätverk ett stöd i kommunens arbete med ANDT-frågor under 2015?

Stockholms län



Riket



5. Har kommunen under 2015 deltagit vid sammankomster där man samlat både kommunala alkohol-/tobakshandläggare, tillsynshandläggare av rökfria miljöer och ANDT-samordnare?

Stockholms län

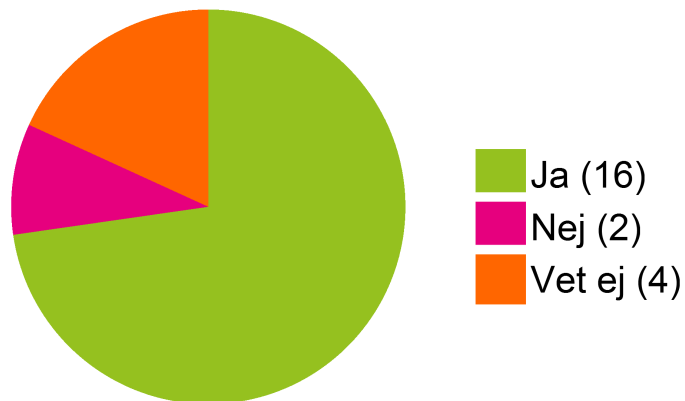


Riket

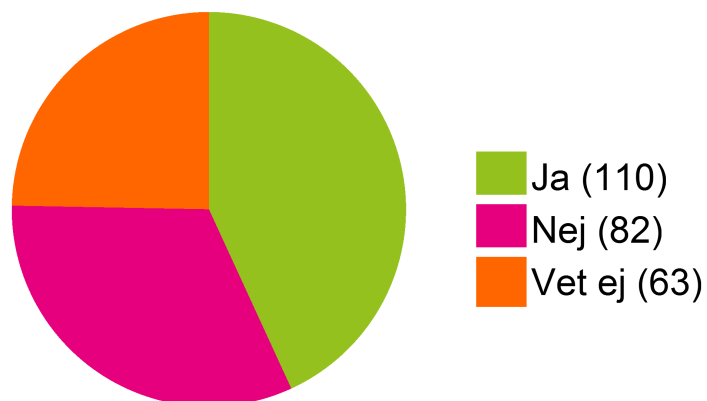


6. Fanns det under 2015 i ditt län något annat/några andra nätverk för kommunala ANDT-samordnare (eller motsvarande)?

Stockholms län

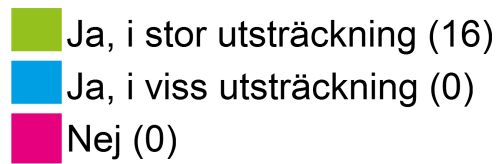



Riket

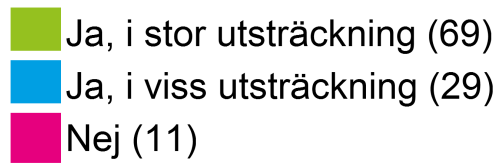


6.1. Deltog din kommun under 2015 i detta/dessa nätverk?

Stockholms län

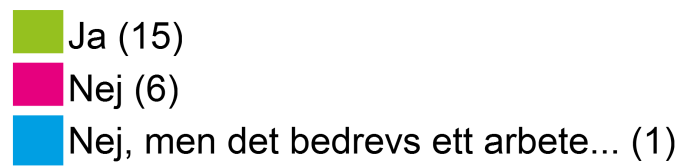
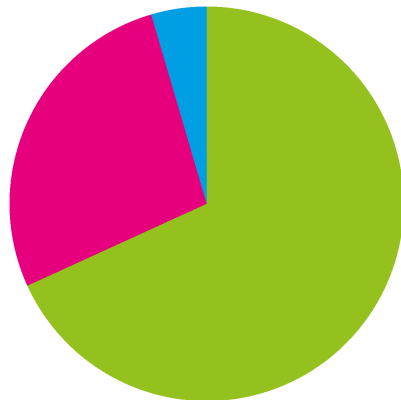


Riket

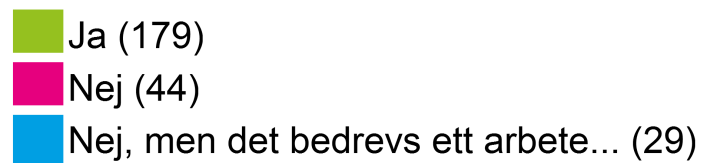
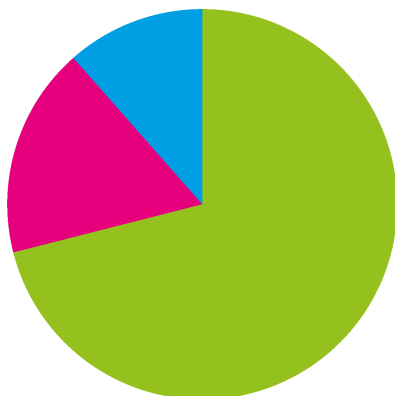


7. Hade kommunen 2015 ett eller flera politiska program som inkluderade det ANDT-förebyggande arbetet?

Stockholms län

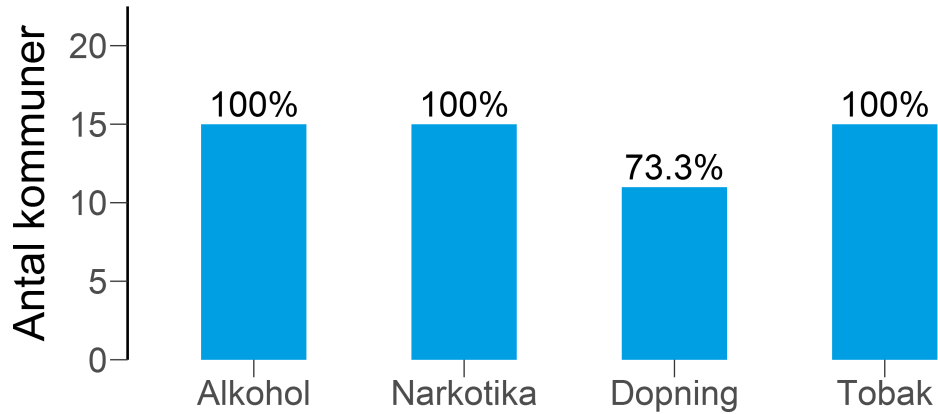


Riket

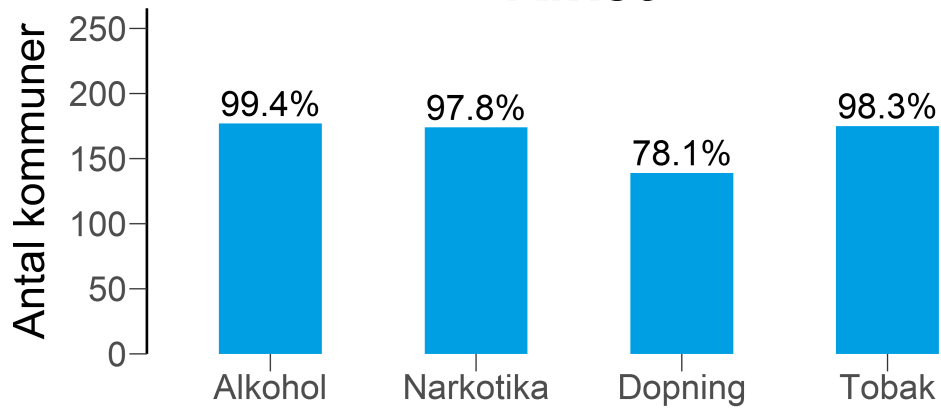


7.1. Vilka av följande områden inkluderades av programmet/programmen under 2015?

Stockholms län



Riket



7.3. I, eller i anslutning till, detta/dessa politiska program för det ANDT-förebyggande arbetet finns:

alt.1=Mätbara mål

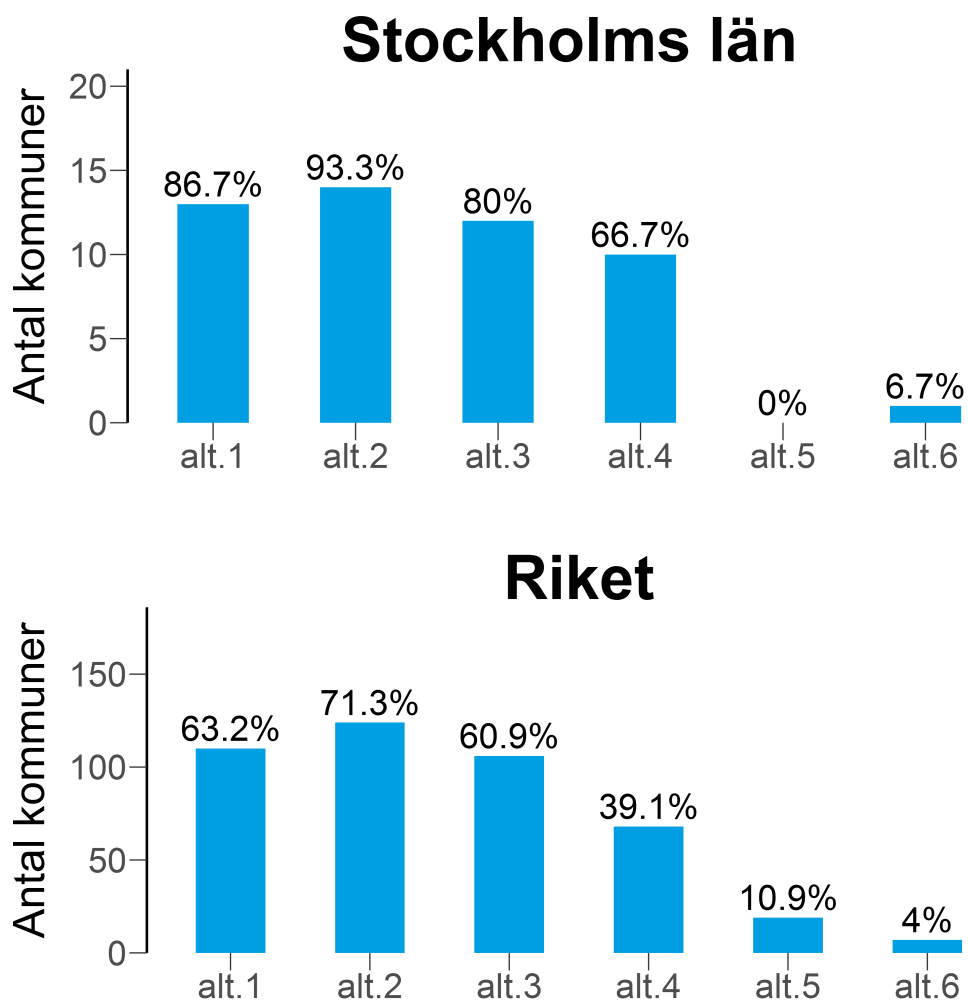
alt.2=Genomförandeplan med ansvariga aktörer

alt.3=Plan för uppföljning

alt.4=Medel avsatta för genomförande av olika aktiviteter i planen

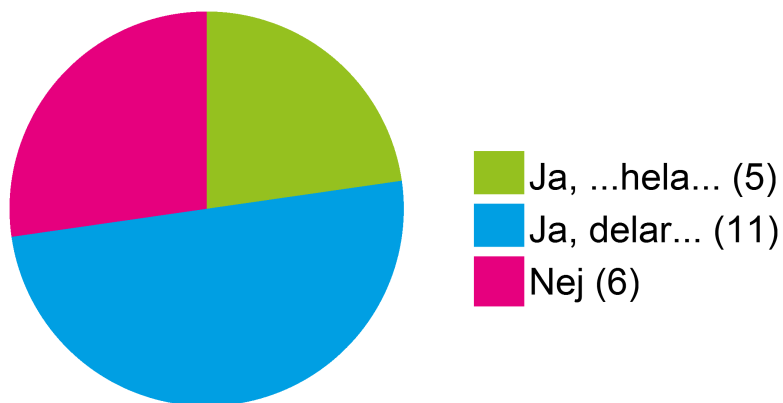
alt.5=Inget av ovanstående

alt.6=Annat

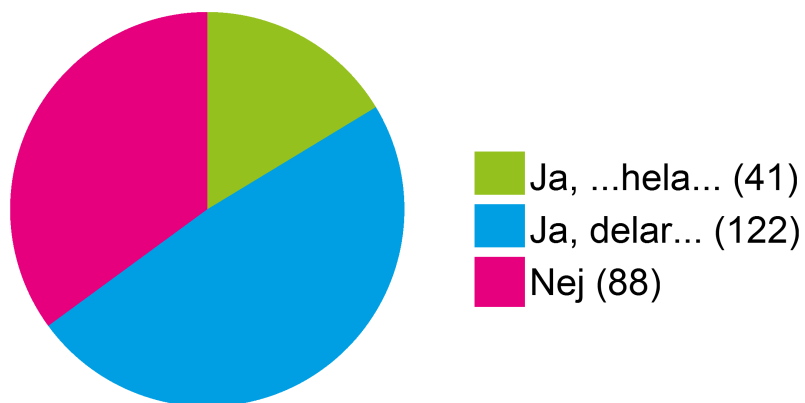


8. Genomfördes en uppföljning eller utvärdering av det ANDT-förebyggande arbetet i kommunen under 2015?

Stockholms län



Riket



9. Hade kommunen 2015 någon av följande policyer på ANDT-området?

alt.1=Kommunen som arbetsgivare har en alkohol- och/eller drogpolicy (ANDT-policy)

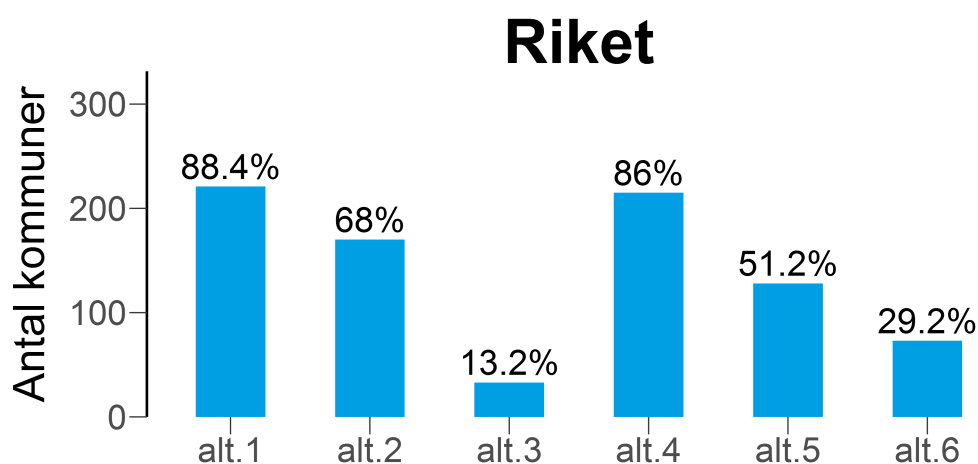
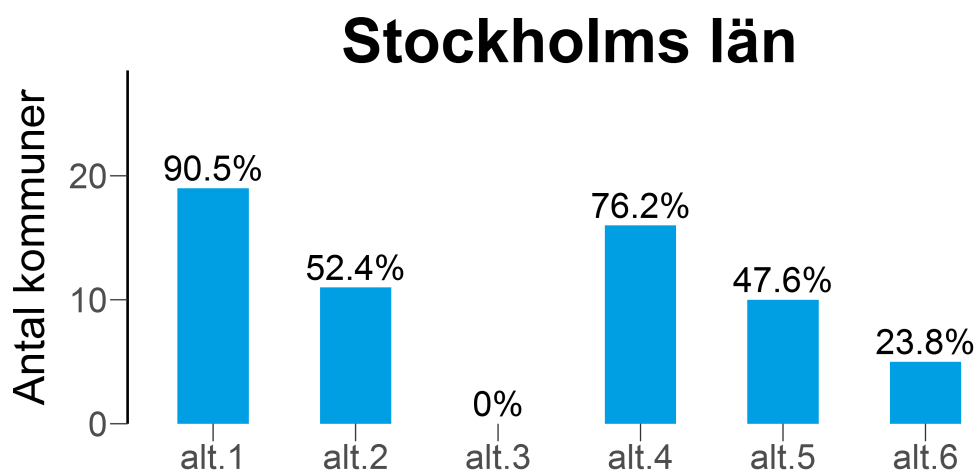
alt.2=Kommunen som arbetsgivare har en policy som rör rökfri arbetstid

alt.3=Kommunen som arbetsgivare har en policy som rör tobaksfri arbetstid

alt.4=Kommunen har en policy (lokala ordningsstadgar) för alkoholförtäring på offentlig plats

alt.5=Idrottsföreningar i Kommunen måste ha en alkohol- och/eller drogpolicy för att få föreningsbidrag (ANDT-policy)

alt.6=Övriga föreningar i Kommunen måste ha en alkohol- och/eller drogpolicy för att få föreningsbidrag (ANDT-policy)



10. Hade kommunen under 2015 en policy som inkluderade det ANDT-förebyggande arbetet i den kommunala grundskolan?

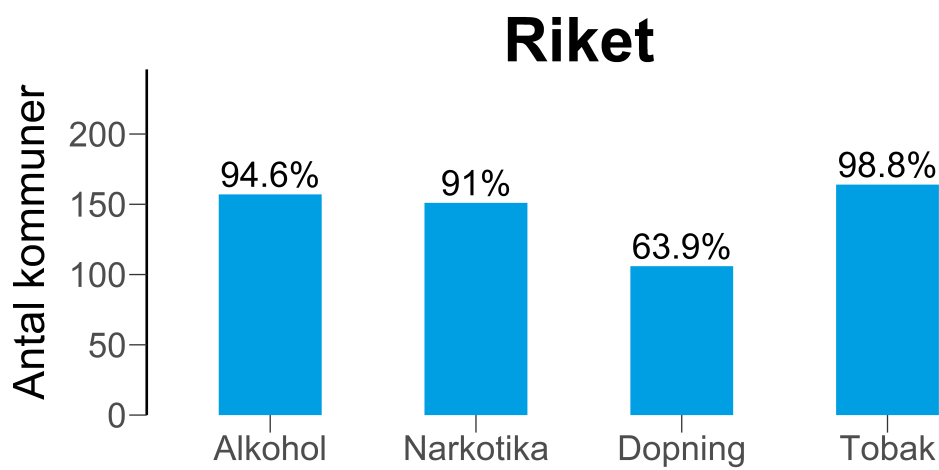
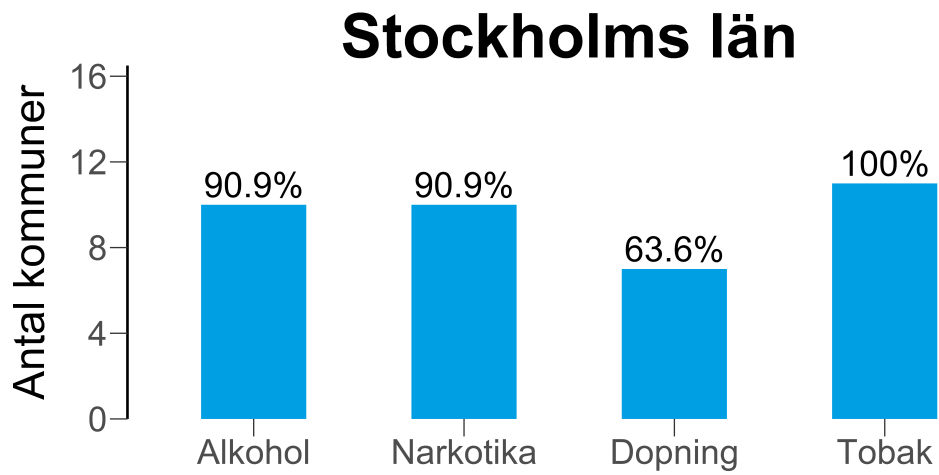
Stockholms län



Riket

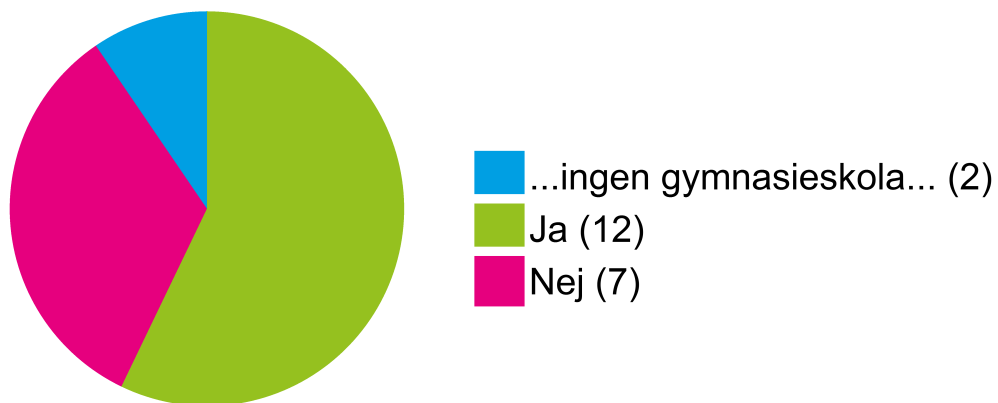


10.1. Vilka av följande områden omfattades av policyn under 2015?

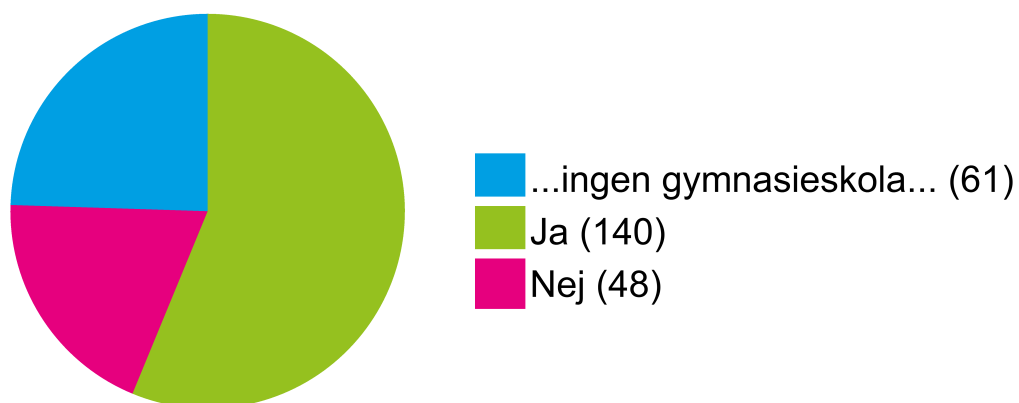


11. Hade kommunen under 2015 en policy som inkluderade det ANDT-förebyggande arbetet i den kommunala gymnasieskolan?

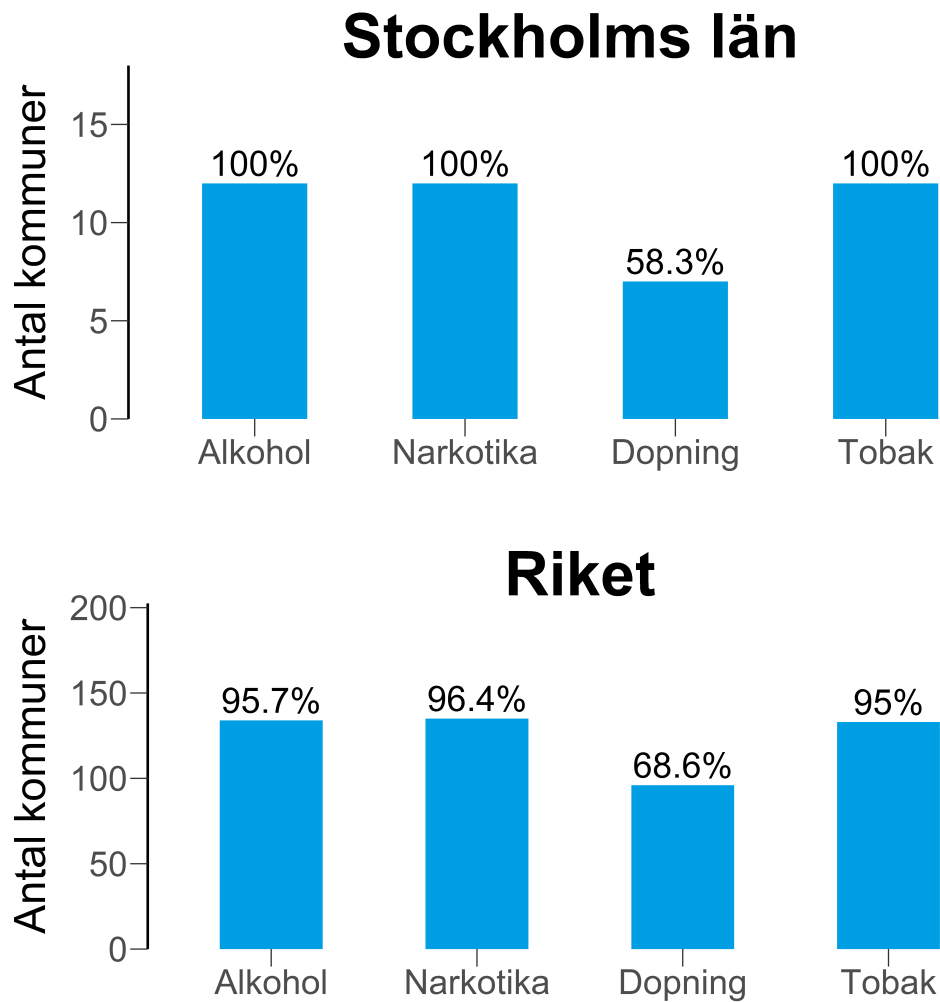
Stockholms län



Riket

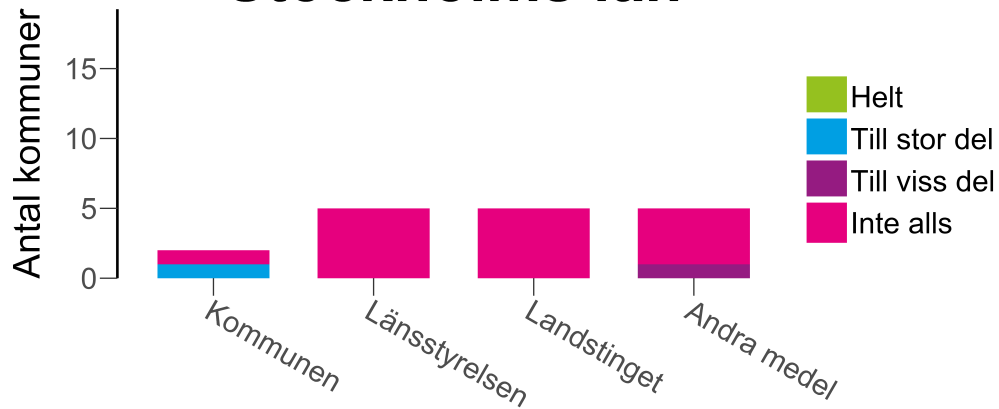


11.1. Vilka av följande områden omfattades av policyn under 2015?



12. Hur finansierades det ANDT-förebyggande arbetet i kommunen under 2015?

Stockholms län

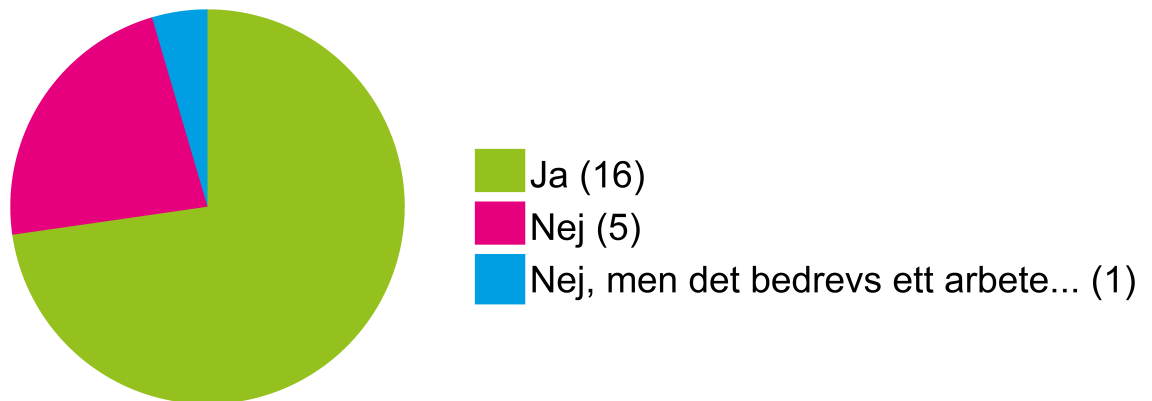


Riket

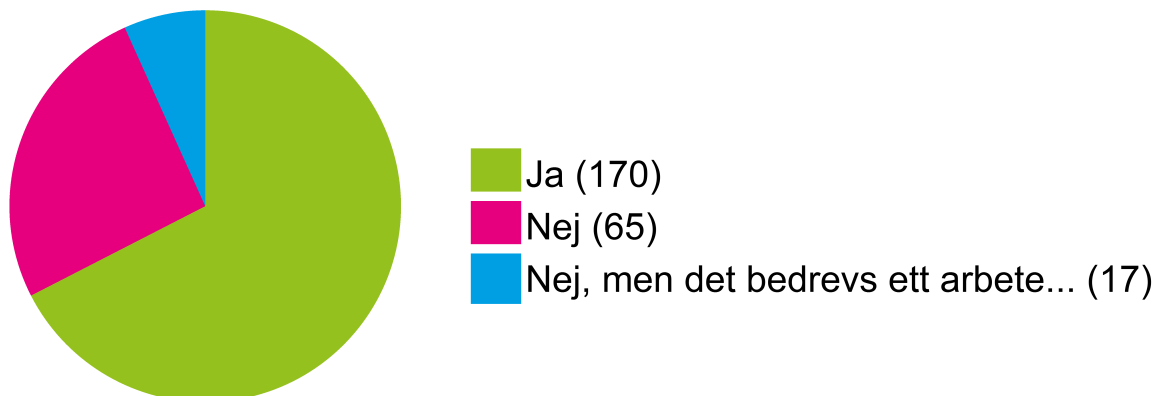


13. Fanns det under 2015 en styrgrupp för det lokala ANDT-förebyggande arbetet i kommunen?

Stockholms län

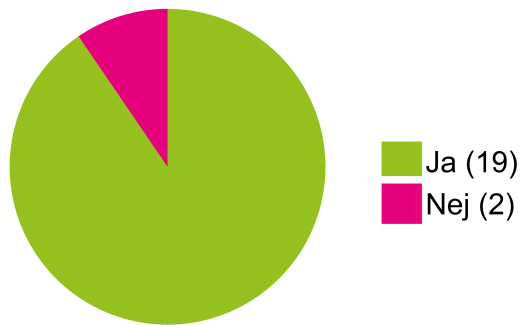


Riket



14. Var det ANDT-förebyggande arbetet under 2015 integrerat i kommunens ordinarie struktur med mål och budget?

Stockholms län

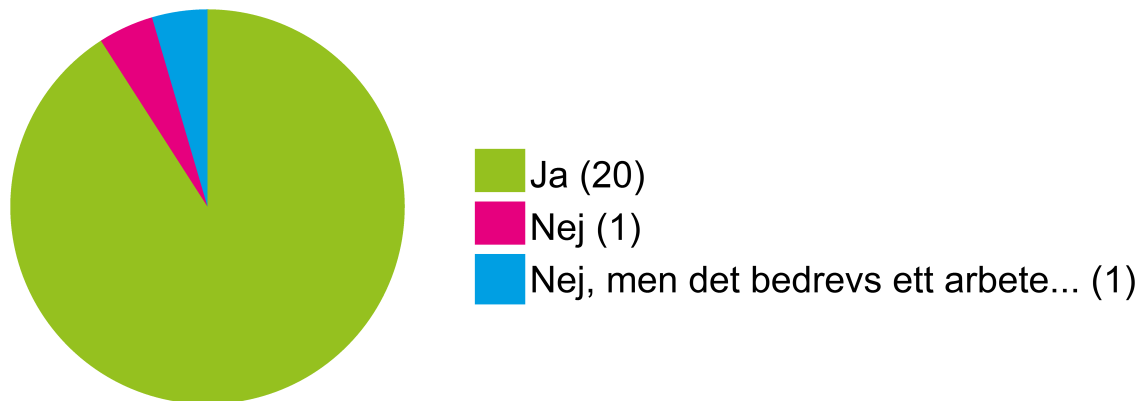


Riket

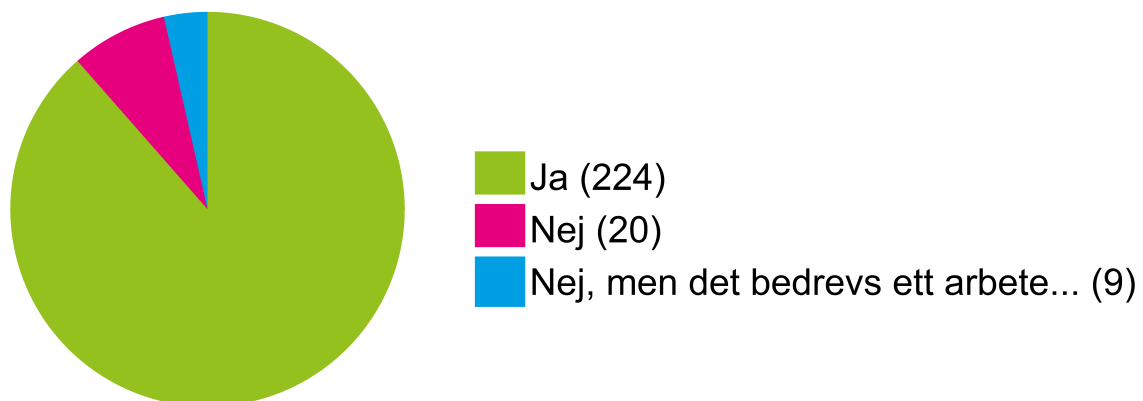


15. Fanns det under 2015 lokal samverkan mellan det ANDT-förebyggande och det brottsförebyggande arbetet?

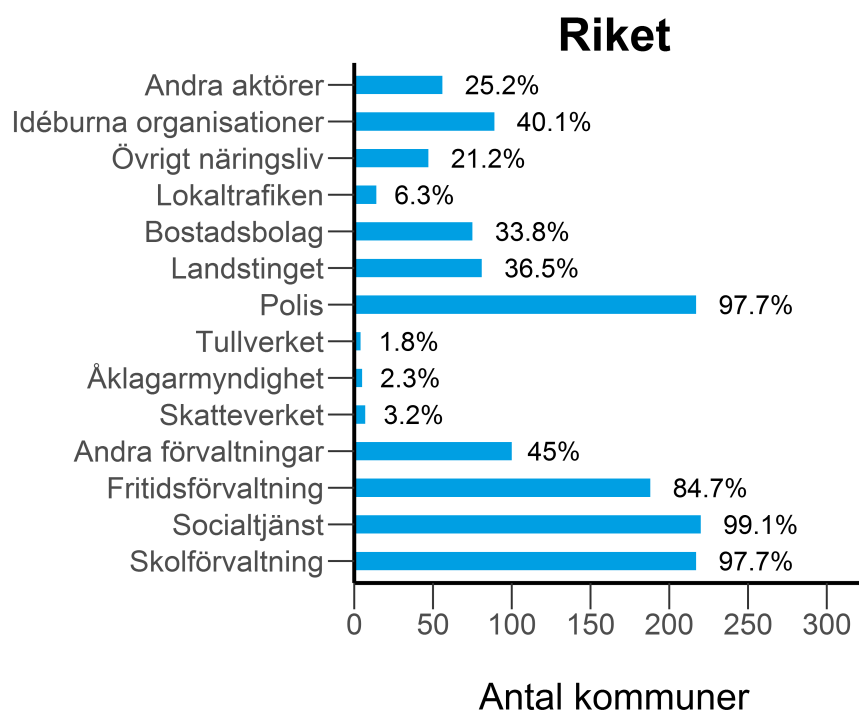
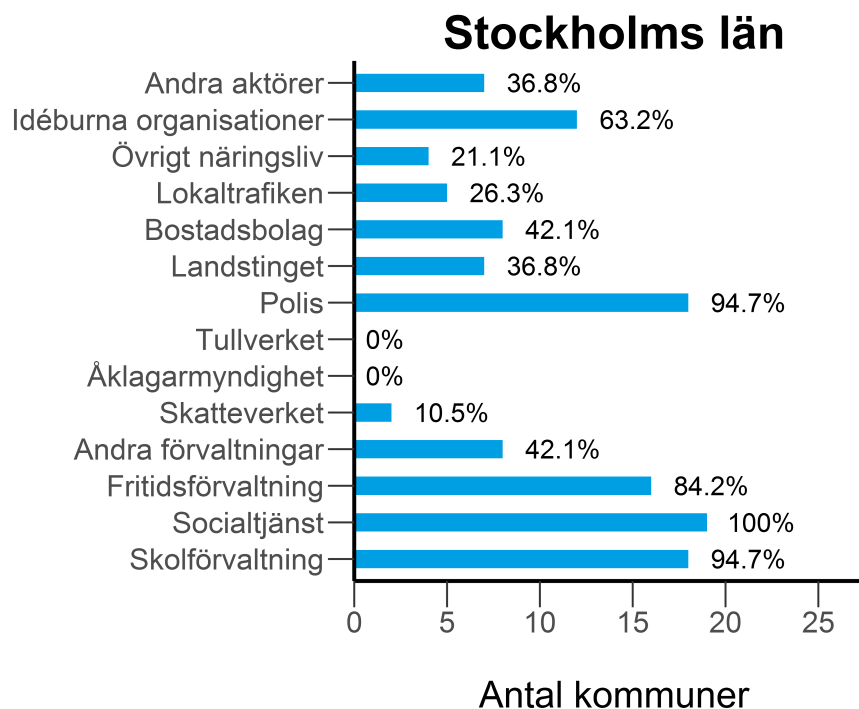
Stockholms län



Riket

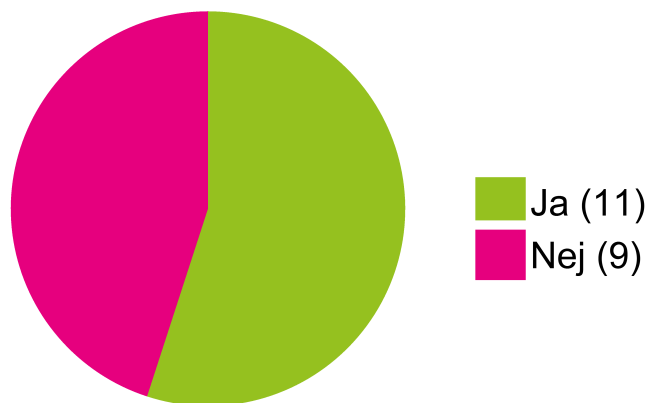


15.1. Vilka lokala aktörer ingick i denna lokala samverkan mellan det ANDT-förebyggande och det brottsförebyggande arbetet 2015?



15.2. Fanns det någon skriftlig överenskommelse/samverkansavtal för denna lokala samverkan som rörde ANDT-förebyggande och brottsförebyggande arbete under 2015?

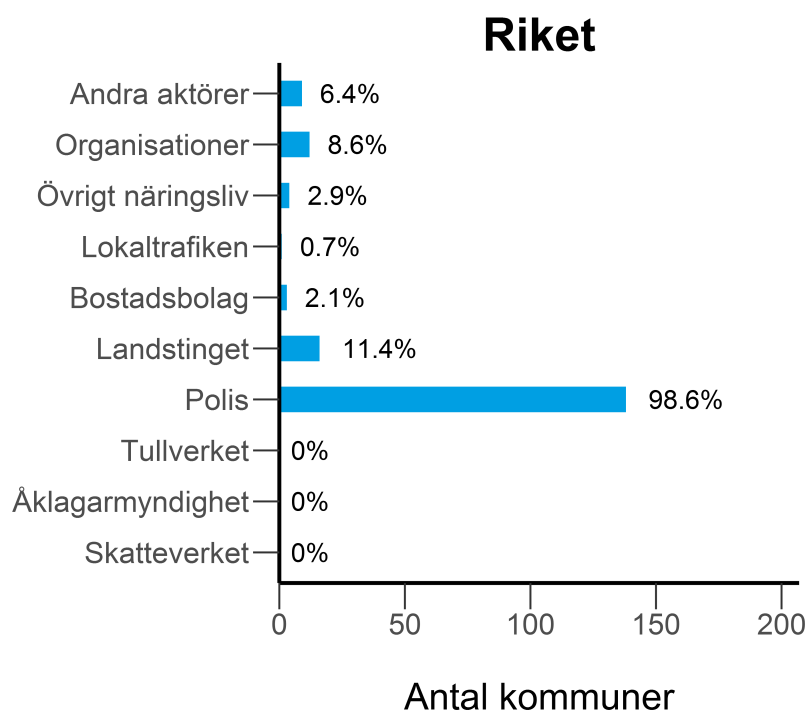
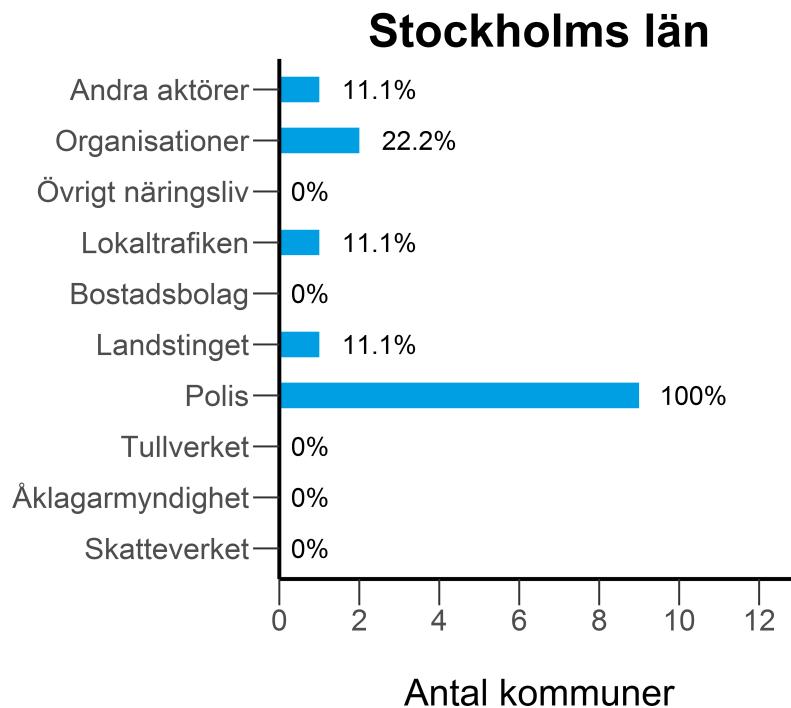
Stockholms län



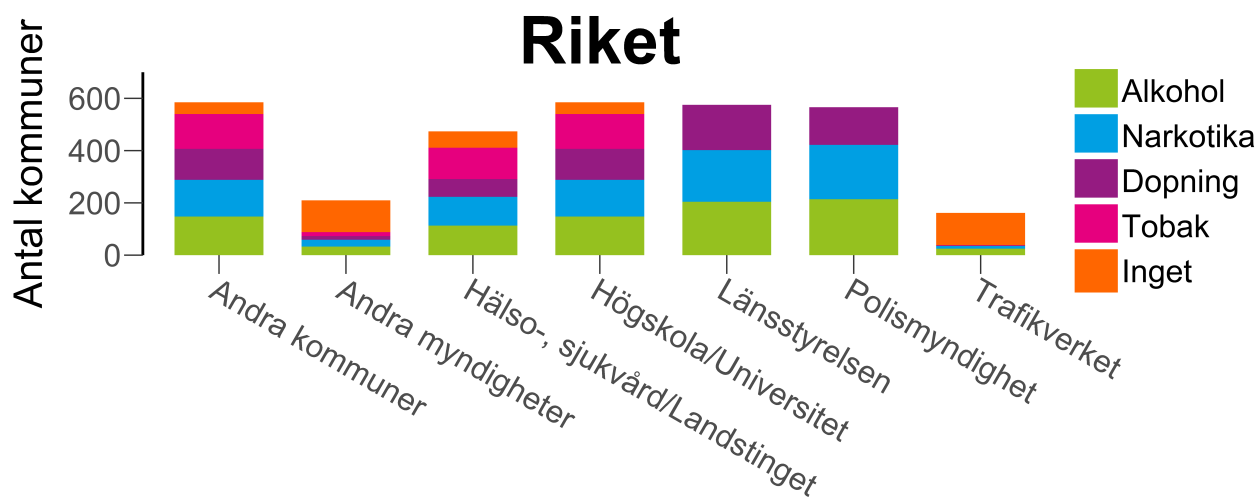
Riket



15.2.1. Med vilka lokala aktörer hade kommunen en skriftlig överenskommelse/samverkansavtal för denna lokala samverkan som rörde ANDT-förebyggande och brottsförebyggande arbete under 2015?



16. Med vilka myndigheter hade kommunen ett regelbundet eller formaliserat samarbete (möten eller aktivitet/aktiviteter) gällande det ANDT-förebyggande arbetet under 2015?

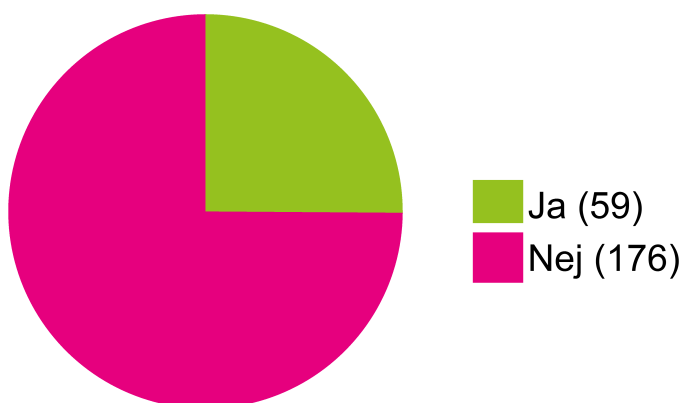


16.1. Fanns det under 2015 någon skriftlig överenskommelse/samverkansavtal för det ANDT-förebyggande arbetet som inkluderade kommunen och en eller flera av nämnda myndigheter?

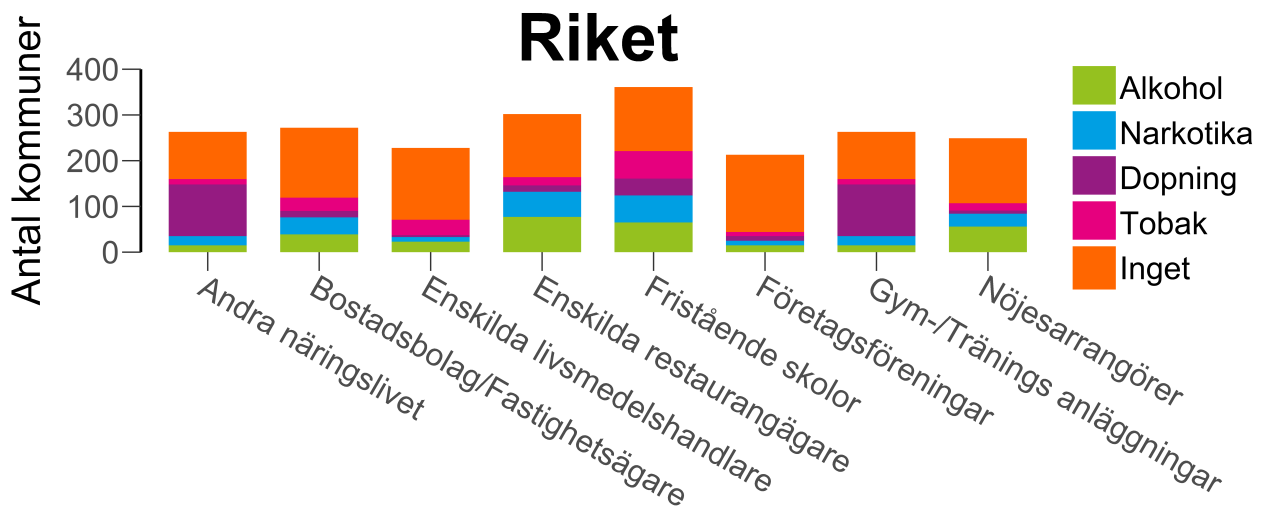
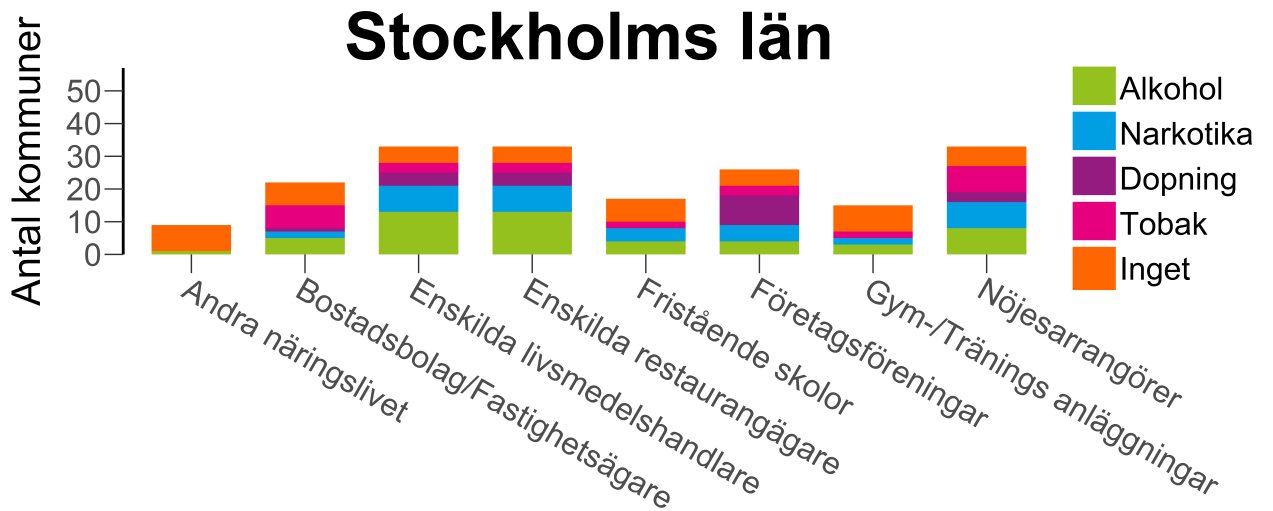
Stockholms län



Riket

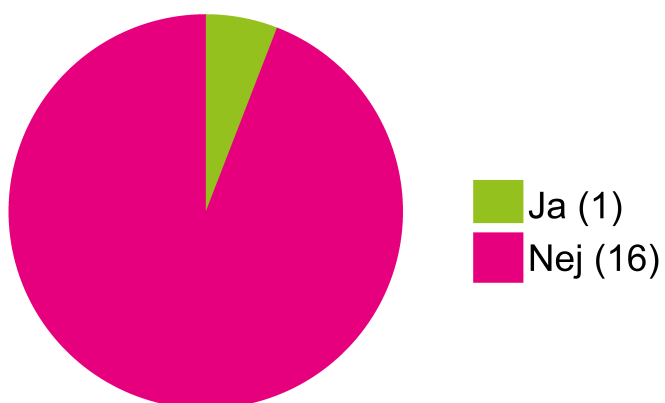


17. Med vilka aktörer inom näringslivet (ej endast sponsorer) hade kommunen ett regelbundet eller formaliserat samarbete (möten eller aktivitet/aktiviteter) gällande det ANDT-förebyggande arbetet under 2015?

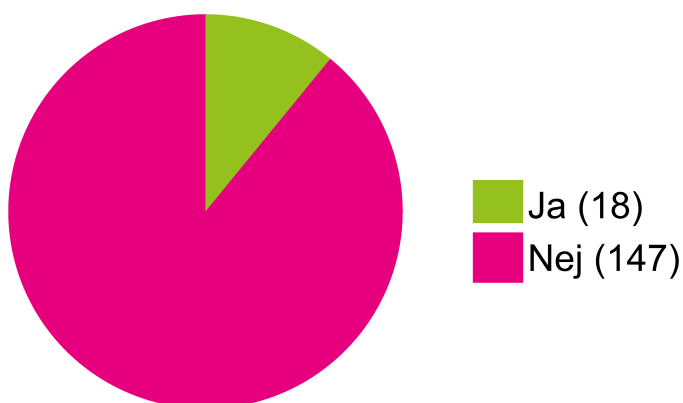


17.1. Fanns det under 2015 någon skriftlig överenskommelse/samverkansavtal för det ANDT-förebyggande arbetet som inkluderade kommunen och en eller flera representanter från näringslivet?

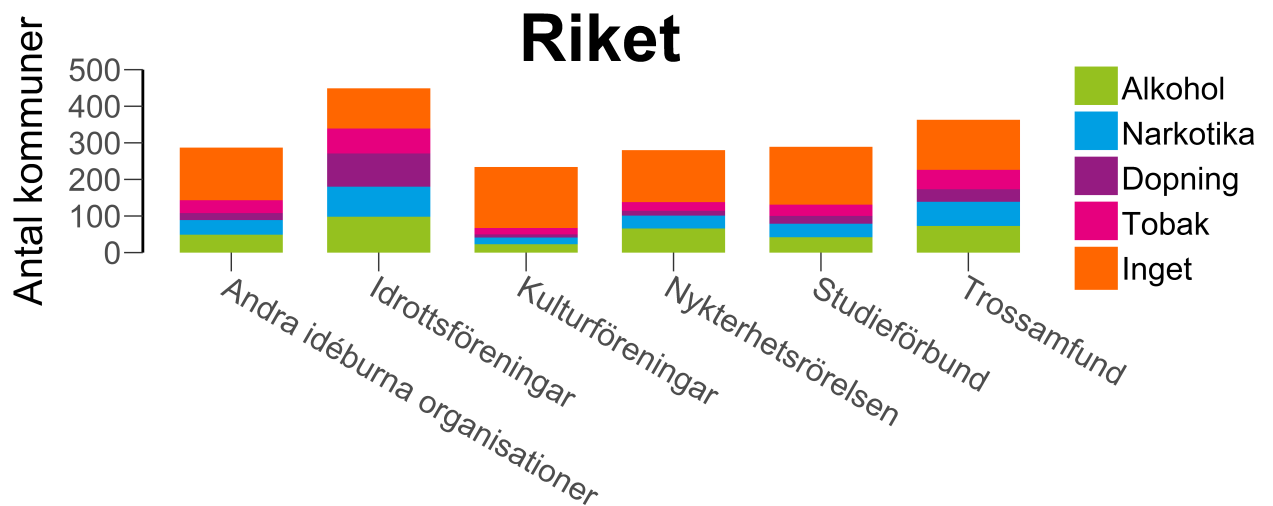
Stockholms län



Riket

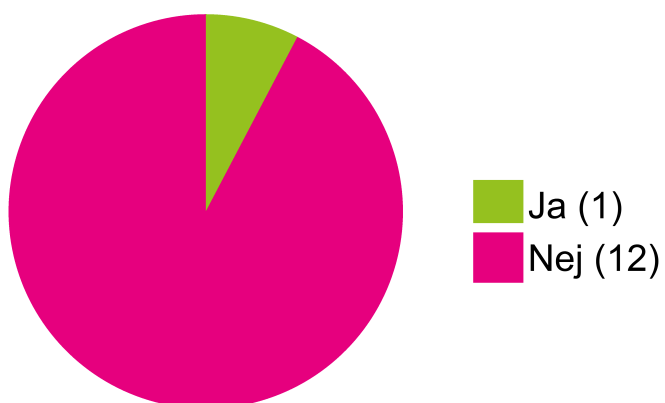


18. Med vilka idéburna organisationer (frivilligorganisationer) hade kommunen ett regelbundet eller formaliserat samarbete (möten eller aktivitet/aktiviteter) gällande det ANDT-förebyggande arbetet under 2015?

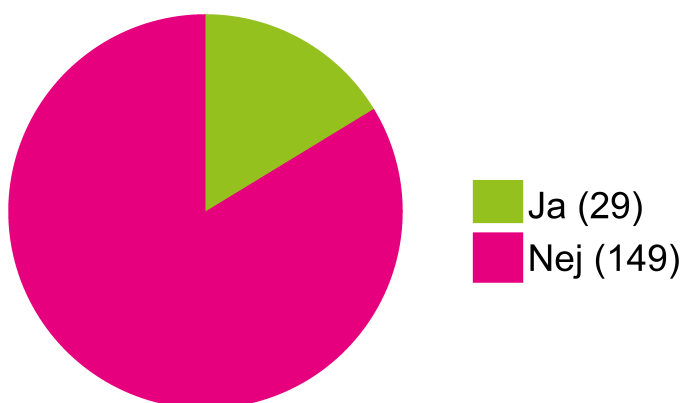


18.1 Fanns det under 2015 någon skriftlig överenskommelse/samverkansavtal för det ANDT-förebyggande arbetet som inkluderade kommunen och en eller flera idéburna organisationer (frivilligorganisationer)?

Stockholms län



Riket



19. På vilket/vilka sätt bedrevs ANDT-förebyggande arbete inom kommunen under 2015? Del 1

alt.1=Aktivt arbete mot media (media advocacy) för att fästa särskild uppmärksamhet på alkoholfrågor

alt.2=Aktivt arbete mot media (media advocacy) för att fästa särskild uppmärksamhet på tobaksfrågor

alt.3=Aktivt arbete mot media (media advocacy) för att fästa särskild uppmärksamhet på narkotikafrågor

alt.4=Aktivt arbete mot media (media advocacy) för att fästa särskild uppmärksamhet på dopningsfrågor

alt.5=Åtgärder kring trafiknykterhet, utöver polisens rutinmässiga kontroller

alt.6=Åtgärder mot dopning

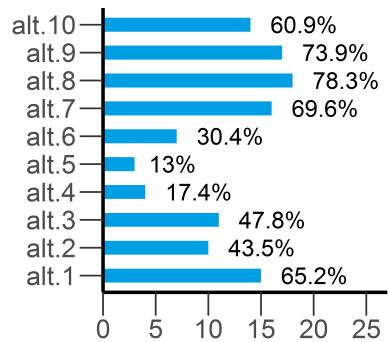
alt.7=Utbildning av serveringspersonal i ansvarsfull alkoholservering

alt.8=Åtgärder för att upprätthålla åldersgränsen vid försäljning av tobak

alt.9=Åtgärder för att upprätthålla åldergränsen vid försäljning av alkohol

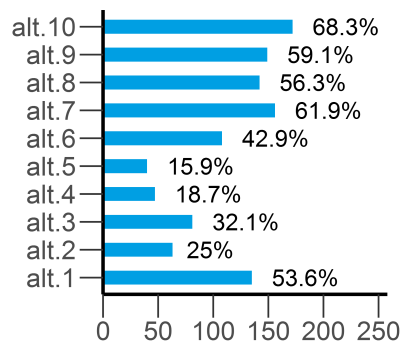
alt.10=Åtgärder för att främja rökfria skolgårdar

Stockholms län



Antal kommuner

Riket



Antal kommuner

19. På vilket/vilka sätt bedrevs ANDT-förebyggande arbete inom kommunen under 2015? Del 2

alt.1=Insatser för att begränsa alkohol- och/eller narkotikabruk bland studenter (högskola/universitet)

alt.2=Anordnande av drogfria aktiviteter (t.ex. vid skoldanser, konserter eller liknande)

alt.3=Föräldraprogram om alkohol/droger, årskurs 1-5, med för programmet utbildade handledare

alt.4=Föräldraprogram om alkohol/droger, årskurs 6-9, med för programmet utbildade handledare

alt.5=Strukturerade program för riskutsatta förskolebarn (utsatta uppväxtmiljöer/beteendestörningar), med för programmet utbildade

alt.6=Utskick till föräldrar med information om ANDT-relaterade frågor

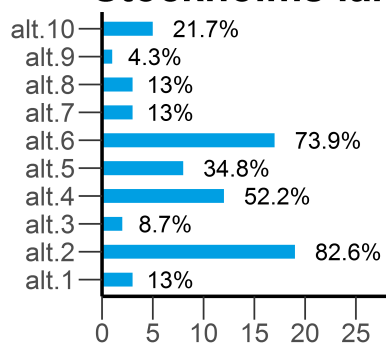
alt.7=Strukturerade program för att förebygga tobaksdebut i grundskolan

alt.8=Handlingsplan för tobaksavvänjning i grundskolan

alt.9=Strukturerade program för att förebygga tobaksdebut i gymnasieskolan

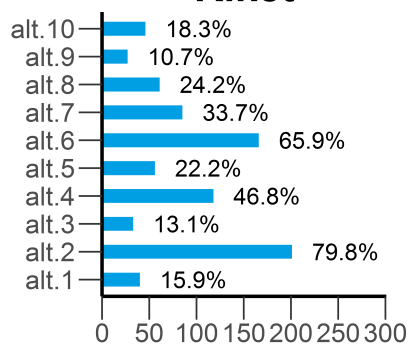
alt.10=Handlingsplan för tobaksavvänjning i gymnasieskolan

Stockholms län



Antal kommuner

Riket



Antal kommuner

19. På vilket/vilka sätt bedrevs ANDT-förebyggande arbete inom kommunen under 2015? Del 3

alt.1=Insatser som bygger på samverkan (polis, öppenvård, socialtjänst och föräldrar) kopplade till tidig upptäckt av narkotikaanvändning bland unga/unga vuxna

alt.2=Insatser som bygger på samverkan (polis, öppenvård, socialtjänst och föräldrar) kopplade till tidig upptäckt av användning av dopningsmedel bland unga/unga vuxna

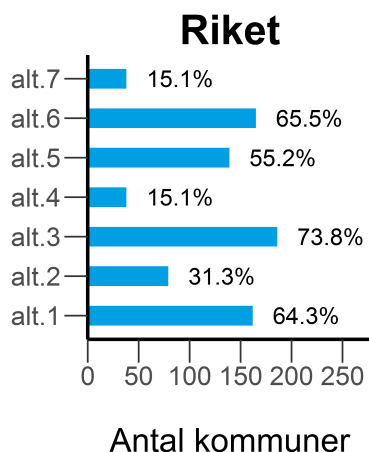
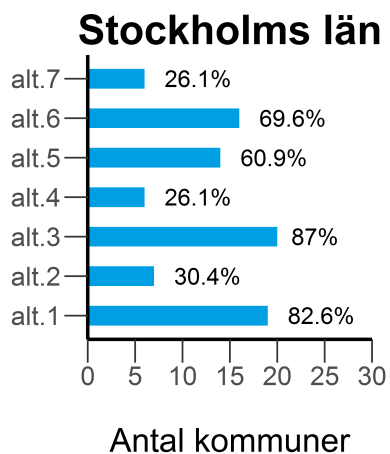
alt.3=Åtgärder mot langning till ungdomar (t.ex. informationskampanj eller polisingripanden)

alt.4=Åtgärder för att förebygga användningen av vattenpipa bland unga

alt.5=Gruppverksamhet för barn till personer med missbruks- eller beroendeproblematik

alt.6=Alkohol- och/eller drogvaneundersökning bland skolelever

alt.7=Annat



20. Vilka av följande metoder på det ANDT-förebyggande området arbetade man med under 2015 inom kommunen? (Här avses inte enbart det arbete med metoder som bedrivs inom den kommunala förvaltningen.)

alt.1=Kronobergsmodellen eller en liknande metod

alt.2=Metoden Krogar mot knark eller en liknande metod

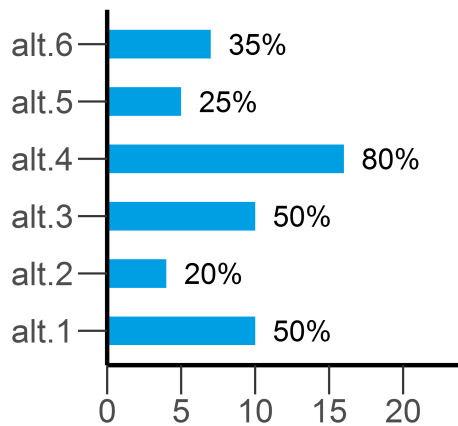
alt.3= Metoden 100 % ren hårdträning eller en liknande metod för att minska användningen av dopningsmedel i tränings-sammanhang

alt.4=STAD-metoden, Ansvarsfull alkoholservering

alt.5=SMADIT (Samverkan mot alkohol och droger i trafiken)

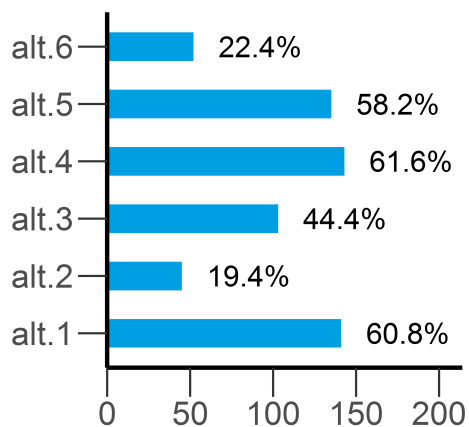
alt.6=Annan eller andra metoder

Stockholms län



Antal kommuner

Riket



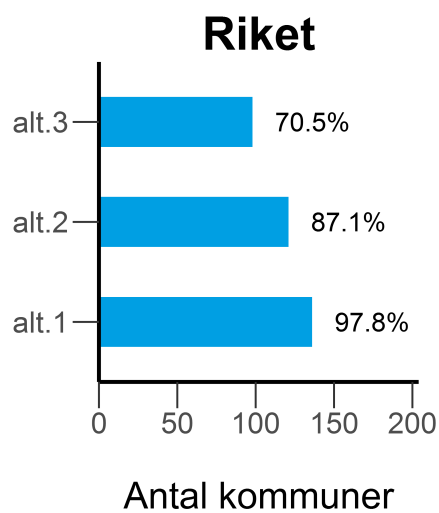
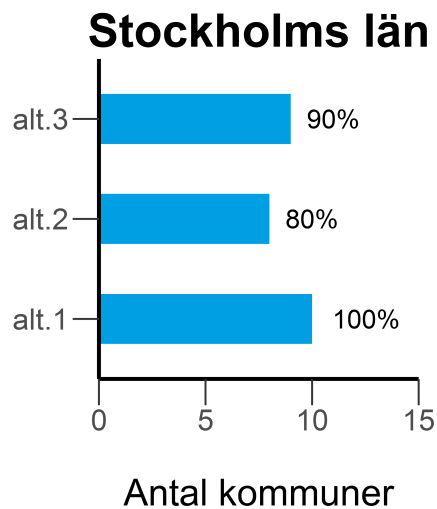
Antal kommuner

20.1. Vilka delar av metoden Kronobergsmodellen eller liknande metod arbetade man med under 2015?

alt.1=Beslagtagande av alkohol från ungdomar

alt.2=Kontakt med föräldrar

alt.3=Polisingripande mot misstänkta langare



20.2. Vilka delar av metoden Krogar mot knark arbetade eller liknande metod man med under 2015?

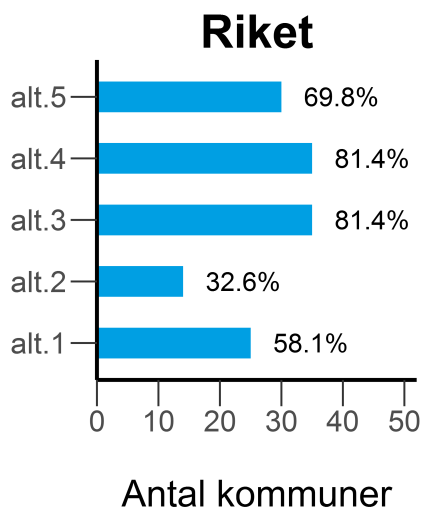
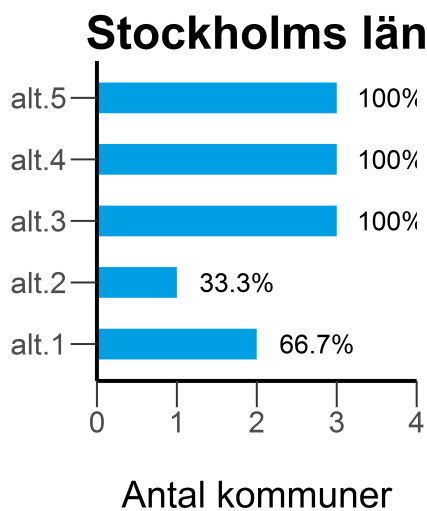
alt.1=Politisk förankring

alt.2=Kartläggning av narkotikasituationen på krogar i Kommunen

alt.3=Samverkansgrupp med Kommun, polis och bransch

alt.4=Tillhandahålla utbildning för restauranganställda

alt.5=Krogmiljöronder

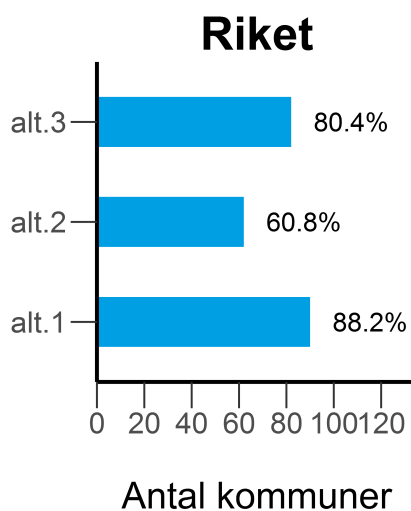
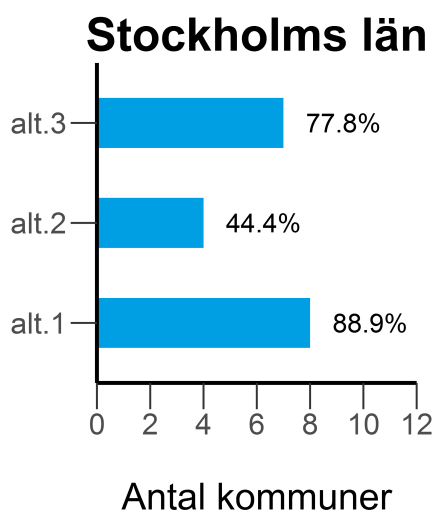


20.3. Vilka delar av metoden 100 % ren hårdträning eller en liknande metod för att minska användningen av dopningsmedel i tränings-sammanhang arbetade man med under 2015?

alt.1=Samarbete mellan träningsanläggning och polis (eller Riksidrottsförbundet)

alt.2=Framtagande av policy och handlingsplan

alt.3=Utbildning av personal på träningsanläggning



Folkhälsomyndigheten är en nationell kunskapsmyndighet som arbetar för en bättre folkhälsa. Det gör myndigheten genom att utveckla och stödja samhällets arbete med att främja hälsa, förebygga ohälsa och skydda mot hälsohot. Vår vision är en folkhälsa som stärker samhällets utveckling.



Folkhälsomyndigheten