

Stockholms stad Förskoleundersökning 2017



Hägersten-Liljeholmen kommunal regi



Om undersökningen

Frågorna i enkäten

Inför läsning av rapporten

Svarsfrekvens

Sammanfattning av resultaten

Resultat

Övergripande resultat

Per år

Flickor/pojkar

Index per område, KF-indikator

Förskolorna per fråga



Om undersökningen

- Undersökningen är en totalundersökning och riktas till samtliga vårdnadshavare med barn i förskola i Stockholm stad, både kommunalt drivna förskolor och enskilt drivna ingår i undersökningen. Syftet med undersökningen är att utveckla den pedagogiska kvaliteten i varje enskild förskola. Resultaten används även för att underlätta valet av förskola för vårdnadshavare i Stockholms stad genom att resultatet publiceras på stockholm.se.
- Undersökningen genomfördes med hjälp av postala utskick där möjlighet gavs att besvara undersökningen via en webblänk med personliga inloggningsuppgifter alternativt en postal enkät. Totalt genomfördes tre postala utskick varav det första två innehöll information om undersökningen samt inloggningsuppgifter till att svara via webblänk och det sista utskicket innehöll även en postal enkät. Undersökningen genomfördes under vecka 7-14 år 2017.
- Urvalet tillhandahölls av Stockholm stad och är hämtat från Stockholm stads register BOSKO. Urvalet innefattade samtliga barn som i mitten av januari år 2017 var inskrivna på en förskola i Stockholm stad.
- Denna rapport visar resultaten för förskolor med kommunal regiform i Hägersten-Liljeholmen jämfört med staden totalt kommunal regi.
- Resultaten i rapporten jämförs med staden totalt samt mellan år 2015-2017 för stadsdelen, flickor och pojkar samt förskolornas regiform såvida minst 5 personer har svarat i respektive grupp.
- Antal svar för Hägersten-Liljeholmen är 3055 vilket ger en svarsprocent på 65 %.
- Totalt för Stockholm stad inkom 33026 svar, vilket ger en svarsprocent på 65 %.
- Undersökningen har genomförts av Markör Marknad & Kommunikation AB, projektledare Maria Eklund, maria eklund@markor.se

Frågorna i enkäten

Sammanfattande omdöme

1. Jag är som helhet nöjd med mitt barns förskola. *
2. Jag upplever att förskolan i sin helhet är trygg och säker för mitt barn. *
3. Jag kan rekommendera mitt barns förskola.

Utveckling och lärande

4. Jag upplever att den pedagogiska miljön (material och dess tillgänglighet) på mitt barns förskola uppmuntrar till lek, utveckling och lärande.
5. Jag upplever att mitt barn uppmuntras till att utveckla sitt språk (utveckla sitt ordförråd, sin förmåga att berätta, ställa frågor, uttrycka tankar, att lyssna och utveckla sitt skriftspråk).
6. Jag upplever att mitt barn uppmuntras till att utveckla sitt matematiska tänkande (mängd, antal, ordning, mätning, tid).
7. Jag upplever att mitt barn uppmuntras till att utveckla sin förståelse för naturvetenskapliga fenomen (sambanden i naturen mellan människor, växter och djur).
8. Jag upplever att mitt barn uppmuntras till att utveckla sin förmåga att skapa och uttrycka sig i olika former (lek, bild, rörelse, sång och musik, dans och drama).
9. Jag upplever att förskolan ger mitt barn möjlighet att ta del av och möta olika sorters kulturutbud på och utanför förskolan (genom att förskolan tar emot eller besöker teater, musik, dans, samarbetar med bibliotek eller besöker museer och liknande).
10. Jag upplever att mitt barn använder digitala verktyg/hjälpmedel i sitt lärande. **

Normer och värden samt barns inflytande

11. Jag upplever att mitt barn känner sig tryggt på förskolan.
12. Jag upplever att mitt barn uppmuntras till att utveckla sina sociala förmågor (utveckla sin empati, initiativförmåga, ansvarskänsla, tolerans och omtanke inför andra).
13. Jag upplever att barnen på förskolan ges lika möjligheter att utvecklas oberoende av kön, etnisk tillhörighet, religion eller funktionsnedsättning.
14. Jag upplever att personalen på förskolan bemöter mitt barn på ett respektfullt sätt.
15. Upplever du att ditt barn har diskriminerats i förskolans verksamhet? ***
16. Vilken av följande sju diskrimineringsgrunder var orsaken till att du upplevde att ditt barn har diskriminerats av förskolans personal? ***
17. Har du tagit upp händelsen med personalen på din förskola?

Samverkan med hemmet

18. Mitt barns utveckling och lärande dokumenteras och synliggörs.
19. Jag har möjlighet till delaktighet och inflytande i verksamheten (genom utvecklingssamtal, föräldramöten och andra forum).
20. Jag känner mig välkommen att ställa frågor och framföra synpunkter på verksamheten.
21. Jag har fått information om förskolans mål och arbetssätt.
22. Jag upplever att personalen på förskolan bemöter mig på ett respektfullt sätt.
23. Jag upplever att jag på ett enkelt sätt kan kommunicera digitalt med mitt barns förskola. **
24. Upplever du att du som vårdnadshavare blivit diskriminerad i kontakt med förskolans verksamhet? ***
25. Vilken av följande sju diskrimineringsgrunder var orsaken till att du upplevde dig diskriminerad i kontakt med förskolans personal? ***
26. Har du tagit upp händelsen med personalen på din förskola?

Kost, rörelse och hälsa

27. Jag är nöjd med informationen jag får om maten på förskolan.
28. Jag upplever att mitt barns förskola serverar en varierad och näringsrik mat.
29. Jag upplever att mitt barn uppmuntras till fysiska aktiviteter.

* Fråga 1 och 2 har bytt plats från och med 2017. Frågeblocket har flyttats till början av enkäten.

** Ny fråga 2017, ingår ej i respektive delindex.

*** Diskriminering innebär att ett barn eller en förälder missgynnas (det vill säga inte behandlas på samma sätt som andra barn eller föräldrar) direkt eller indirekt, av skäl som har samband med någon av diskrimineringsgrunderna. Diskrimineringsgrunderna, som följer av lag, är kön, könsöverskridande identitet eller uttryck, etnisk tillhörighet, religion eller trosuppfattning, funktionsnedsättning, sexuell läggning eller ålder. Konflikter mellan föräldrar och mellan barn faller utanför lagen och räknas inte som diskriminering.

Inför läsning av rapporten

- Diagrammen visar andelen av de som svarat och som har avgivit ett betyg (1-5). Andelarna beräknas exklusive "vet ej-svar". Det innebär att summan av betyget 1,2, 3, 4 och 5 (instämmer inte alls-instämmer helt) summerar till 100 procent, avrundningar till närmaste heltal har gjorts för respektive betyg vilket innebär att en summering av heltalen inte nödvändigtvis summerar till 100 procent.
- "Vet ej" redovisas separat som andelen av de i målgruppen som avgivit svaret "vet ej". Syftet med att redovisa "vet ej" separat är att möjliggöra jämförelser mellan olika redovisningsgrupper och frågor. Inkluderas "vet ej" så påverkas andelen nöjda/mindre nöjda av hur stor andel som svarat vet ej vilket gör att en jämförelse mellan resultaten (tex. över åren) inte kan göras.
- Vid beräkning av resultaten används respektive års urval och underlag som utgångspunkt.
- Index per område är en sammanvägning av andelen nöjda (betyg 4 + 5) per aktuellt frågeområde och mäts i skalan 0-100.
- KF-indikator är andelen nöjda (betyg 4 + 5) svar på frågan *Jag är som helhet nöjd med mitt barns förskola* och mäts i skalan 0-100.
- Inga resultat redovisas i grupper med mindre än 5 svarande.
- Jämförelse mellan tidigare års undersökningar görs där så är möjligt, se *frågorna i enkäten* för specifikation.

Svarsfrekvens

Stockholms stad	Svarsfrekvens (%) 2017	Svarsfrekvens (%) 2016	Svarsfrekvens (%) 2015	Antal svar 2017	Urval netto 2017	Antal svar 2016	Urval netto 2016	Antal svar 2015	Urval netto 2015
Stockholms stad totalt	69	71	73	22068	31827	23078	32678	23569	32353
Hägersten-Liljeholmen	65	67	69	3055	4721	3145	4728	3219	4632
Hägersten-Liljeholmen flickor	64	68	69	1461	2268	1544	2279	1515	2196
Hägersten-Liljeholmen pojkar	65	65	70	1594	2453	1601	2449	1704	2436
220021 Förskolan Gröndalsgården	71	71	63	63	89	71	100	65	104
220161 Förskolan LM-Gården, Trettondagsvägen 9	61	69	61	67	110	74	107	63	104
220381 Förskolan Rönneberga, Vattenledningsvägen 24A	66	66	61	41	62	41	62	36	59
220861 Förskolan Pytsen, Nybohovsbacken 55	61	57	52	51	84	47	82	42	81
220901 Förskolan Sjöbjörnen, Sjöbjörnsvägen 76	77	72	75	27	35	23	32	27	36
220961 Förskolan Trekanten, Lövhölmensvägen 23B	58	86	86	25	43	31	36	30	35
221031 Förskolan Skogsgläntan, Fastlagsvägen 56 och 68	51	64	58	43	85	54	85	50	86
221091 Förskolan Solstrålen, Hägerstensvägen 179	50	71	76	17	34	24	34	25	33
221111 Förskolan Korpen, Schlytersvägen 55	62	58	71	62	100	62	106	76	107
221121 Förskolan Grågäsen, Erik Segersälls väg 30	62	61	56	71	115	70	114	23	41
221151 Förskolan Sjöberget, Torsten Alms gata 86	69	69	74	48	70	48	70	51	69
222371 Förskolan Örnberget, Örnbacken 34	59	51	62	32	54	20	39	29	47
223111 Förskolan Luren	71	83		55	77	69	83		
223121 Förskolan Parken	83	85		45	54	46	54		
223171 Förskolan Äventyret	74	70		35	47	32	46		
223201 Förskolan Udden, Gröndalsvägen 173	61			54	89				
223271 Förskolan Viken, Gröndalsvägen 146	74	65	68	75	101	65	100	70	103
223291 Förskolan Gladan, Erik Segersälls väg 9	70	73	71	23	33	24	33	24	34
223311 Förskolan Svandammgården, Cedergrensvägen 7	87			59	68				
223351 Förskolan Flyttfågeln, Stenkilsgatan 6	70	65	81	32	46	55	84	68	84
223371 Förskolan Brandstegen, Höstgatan 14A	50	55	53	54	109	64	116	63	118
223391 Förskolan Kajen	78	81	82	38	49	39	48	36	44
223761 Förskolan 4:an, Örnbacken 4	72	52	61	33	46	24	46	31	51
223901 Förskolan Vinterviken, Blommensbergsvägen 116A	74	82	83	25	34	27	33	29	35
223911 Förskolan Sjövik	75	69	63	40	53	36	52	33	52
223931 Förskolan Torget	77	85	81	43	56	46	54	42	52
223941 Förskolan Ängen	65	86	84	30	46	38	44	41	49
223951 Förskolan Marievik	84	74	74	57	68	51	69	51	69
223961 Förskolan Högden	76	76	86	54	71	53	70	56	65
224411 Förskolan Kastanjen, Majstångsvägen 6	60	68	70	93	156	102	150	93	133
224431 Förskolan Rosteriet	68			71	104				
224531 Förskolan Timotejen	73	68	79	37	51	34	50	38	48
224541 Förskolan Paletten	72	63	70	75	104	69	109	82	117
224551 Förskolan Smeden	74	75	68	69	93	66	88	89	131
224561 Förskolan Svängen	70	78	78	57	81	62	80	60	77
224571 Förskolan Mikrofonen, Svarstolsvägen 1	62	60	68	62	100	52	87	51	75
224581 Förskolan Hovet	72			115	159				
224591 Förskolan Spåret	81			58	72				
224611 Förskolan Sjötorget	84	70	77	49	58	46	66	50	65
226781 Förskolan Karlavagnen, Ljusstöparbacken 2	77	74	66	27	35	26	35	23	35
233101 Förskolan Mellanberget, Personnevägen 91	47	58	62	62	132	82	142	78	126



Svarsfrekvens

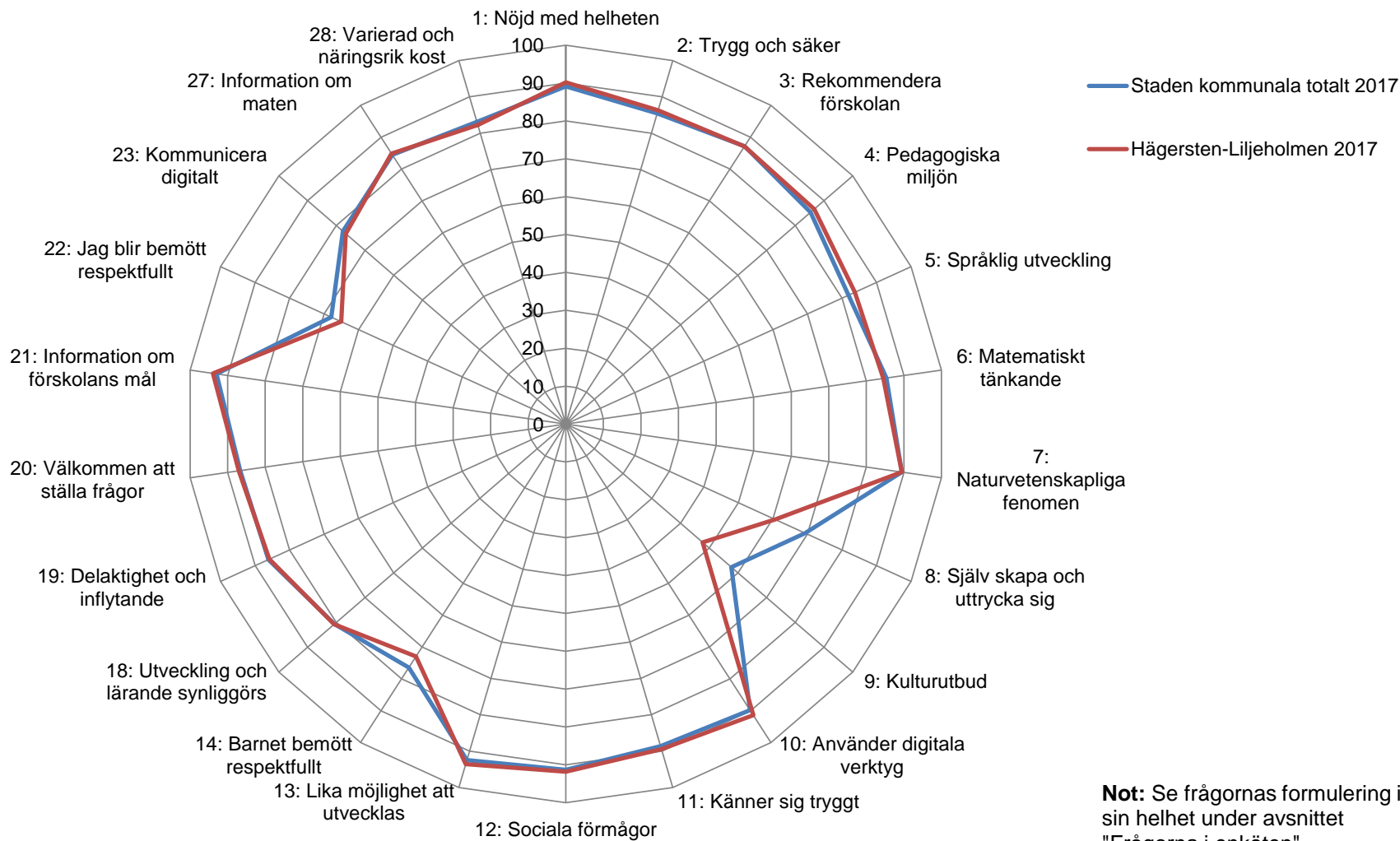
Stockholms stad	Svarsfrekvens (%) 2017	Svarsfrekvens (%) 2016	Svarsfrekvens (%) 2015	Antal svar 2017	Urval netto 2017	Antal svar 2016	Urval netto 2016	Antal svar 2015	Urval netto 2015
233111 Förskolan Toppen, Persmässgränd 16	69	70	64	33	48	33	33	47	30
233121 Förskolan Slättgården, Slättgårdsvägen 72	24	50	58	11	46	27	27	54	40
233131 Förskolan Hattis, Hattmakarbacken 11	70	76	84	72	103	77	77	101	88
233141 Förskolan Kroppås, Sankt Mickelsgatan 122	56	56	57	29	52	30	30	54	30
233151 Förskolan Solbacken, Personnevägen 78	53	63	70	56	106	77	77	122	90
233161 Förskolan Lyckebo, Insteckningsvägen 17 E	45	76	60	15	33	26	26	34	21
233171 Förskolan Gläntan, Lotterivägen 17	59	55	68	44	75	44	44	80	62
233191 Förskolan Åsen, Sedelvägen 2 B	69	68	74	36	52	34	34	50	37
233211 Förskolan Skogsåsen, Sparbanksvägen 36	56	69	76	20	36	25	25	36	26
233231 Förskolan Jungfru Lona, Kinmanssons väg 47	63	61	62	73	116	75	75	123	73
233241 Förskolan Solgläntan, Selmedalsvägen 100	77	66	67	51	66	42	42	64	43
233251 Förskolan 88:an, Selmedalsvägen 88	59	61	70	37	63	37	37	61	47
233261 Förskolan Vasan, Vasaloppsvägen 110	50			40	80				
233271 Förskolan Isgränd, Isgränd 6	60	65	76	18	30	31	31	48	39
233281 Förskolan Snöbolligränd, Snöbolligränd 3	76	71	77	42	55	40	40	56	41
233301 Förskolan Sjöboden, Selmedalsringen 15	79	64	78	37	47	30	30	47	36
233311 Förskolan Ellen Key, Ellen Keys Gata 83	57	63	62	26	46	29	29	46	21
233321 Förskolan Hanna Rydh, Hanna Rydhs Gata 5	60	76	77	55	92	77	77	101	75
233331 Förskolan Kata Dalström, Kata Dalströms gata 23	57	59	65	66	115	79	79	133	84
233341 Förskolan Elsa Brändström, Elsa Brändströms gata 66	61	64	81	22	36	29	29	45	35
233351 Förskolan Ellen Fries, Ellen Fries gata 10	50	54	62	60	119	71	71	131	82
233491 Förskolan Störtloppet, Störtloppsvägen 2	61	50	64	43	70	33	33	66	47
233502 Allmänna Förskolan, Selmedalsvägen 88	67			4	6				
233771 Förskolan Instrumentet, Instrumentvägen 32	55	73	78	36	65	53	53	73	49
233871 Förskolan Juvelen, Slättgårdsvägen 74	55	69	60	23	42	36	36	52	35
233891 Förskolan Skogsbacken, Selmedalsvägen 92	65	59	80	31	48	33	33	56	47

Sammanfattning av resultaten

- Över tid är vårdnadshavarna i kommunala förskolor i Hägersten-Liljeholmen generellt mer nöjda jämfört med år 2016.
- Jämfört med kommunala förskolor i staden totalt är vårdnadshavarna i Hägersten-Liljeholmen generellt sett mindre nöjda år 2017.
- Index för området utveckling och lärande har utvecklats från 78 år 2015, 79 år 2016 till 82 år 2017 i Hägersten-Liljeholmen. För staden totalt är index 83 år 2017.
- Index för normer, värden samt barns inflytande har utvecklats från 89 år 2015, till 89 år 2016 samt 91 år 2017 i Hägersten-Liljeholmen. För staden totalt är index 90 år 2017.
- Index för området samverkan med hemmet har utvecklats från 82 år 2015, 83 år 2016 till 84 år 2017 i Hägersten-Liljeholmen. För staden totalt är index 85 år 2017.
- Index för området kost, rörelse och hälsa har utvecklats från 77 år 2015 till 79 år 2016 till 80 år 2017 i Hägersten-Liljeholmen. För staden totalt är index 81 år 2017.
- Index för området Sammanfattande omdöme, där påståenden om nöjdhet, trygghet och rekommendation ingår, har utvecklats från 85 år 2015, 87 år 2016 till 88 år 2017. För staden totalt är index 87 år 2017.
- 86 % av vårdnadshavarna i Hägersten-Liljeholmen instämmer i att de kan rekommendera deras barns förskola (85 % år 2016, 83 % år 2015). 85 % av vårdnadshavarna i staden totalt kan rekommendera förskolan år 2017.
- 88 % av vårdnadshavarna i Hägersten-Liljeholmen instämmer i att förskolan i sin helhet är trygg och säker (86 % år 2016, 85 % år 2015). 89 % av vårdnadshavarna i staden totalt instämmer i detta år 2017.
- 90 % av vårdnadshavarna i Hägersten-Liljeholmen är som helhet nöjd med förskolan (90 % år 2016, 87 % år 2015). 88 % av vårdnadshavarna i staden totalt är som helhet nöjda med förskolan år 2017.
- Den nya frågan om användning av digitala hjälpmedel i undervisningen ligger på 48 % i Hägersten-Liljeholmen. För staden totalt är det 58 % som instämmer.

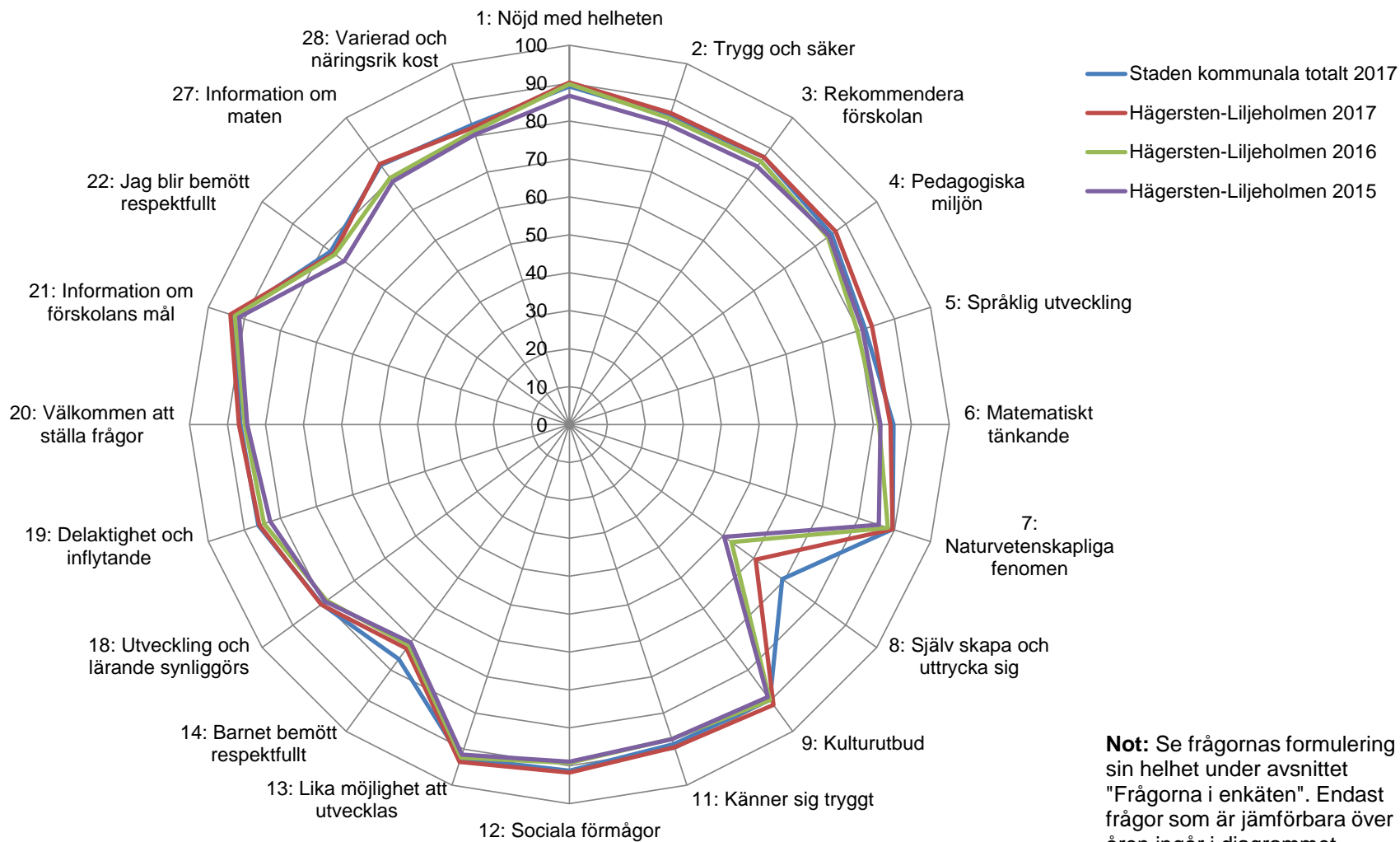
Övergripande resultat

Andel nöjda (betyg 4 + 5)



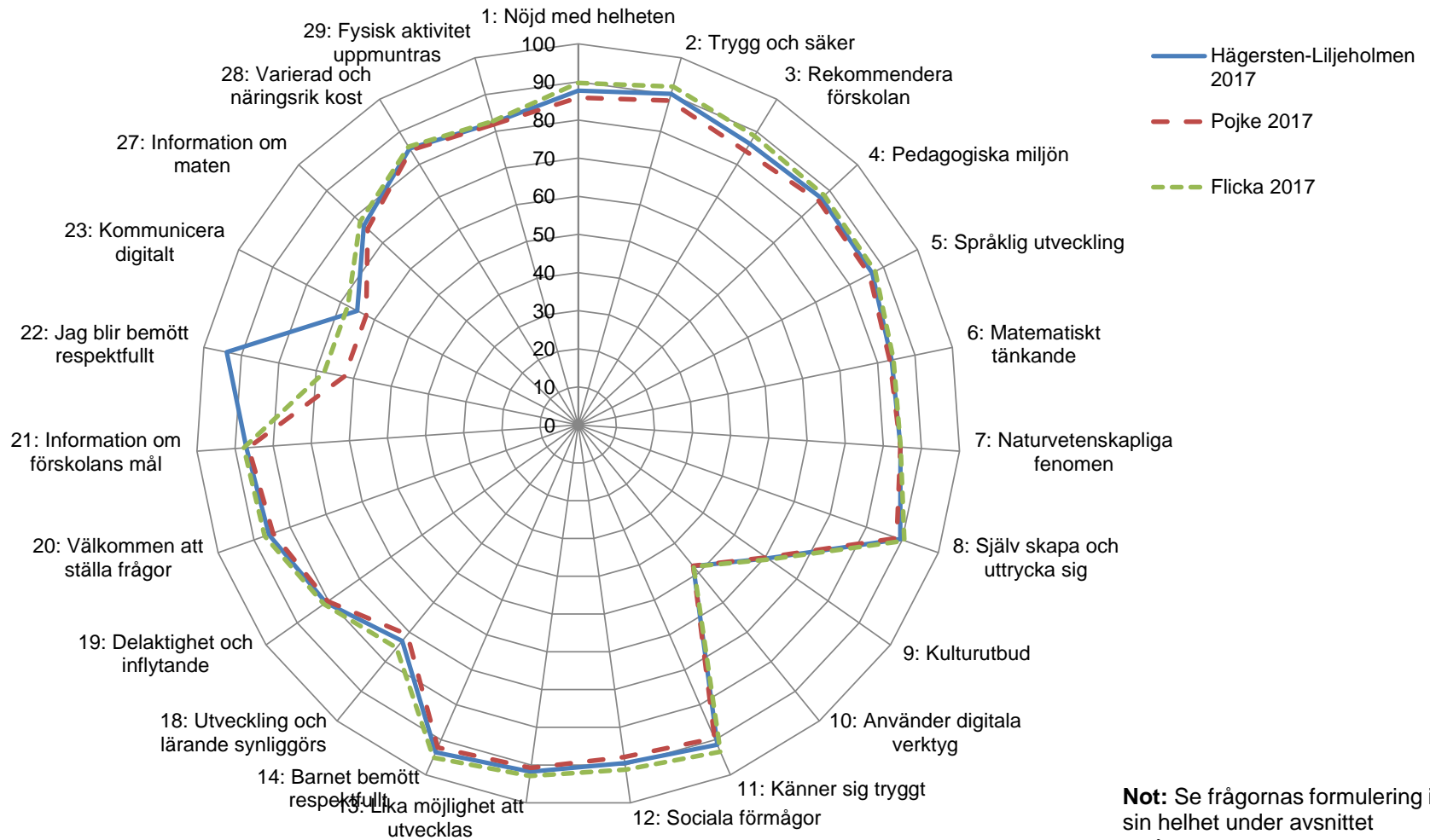
Not: Se frågornas formulering i sin helhet under avsnittet "Frågorna i enkäten".

Andel nöjda (betyg 4 + 5)



Not: Se frågornas formulering i sin helhet under avsnittet "Frågorna i enkäten". Endast frågor som är jämförbara över åren ingår i diagrammet.

Hägersten-Liljeholmen andel nöjda (betyg 4 + 5)

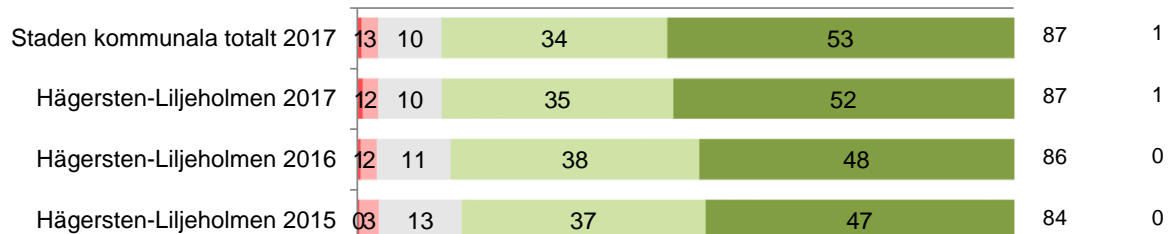


Not: Se frågornas formulering i sin helhet under avsnittet "Frågorna i enkäten".

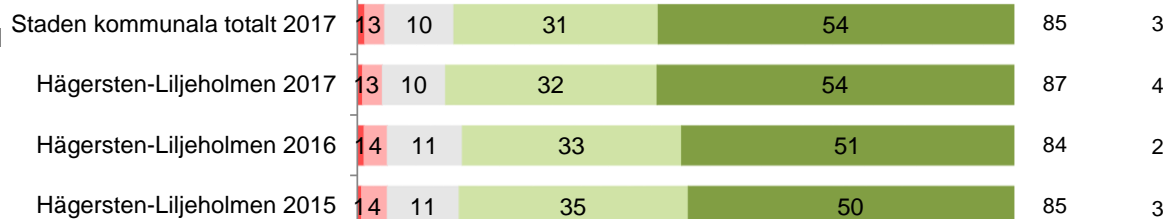
Per år

1 Instämmer inte alls 2 3 4 5 Instämmer helt Andel (%)
Nöjda* Vet ej

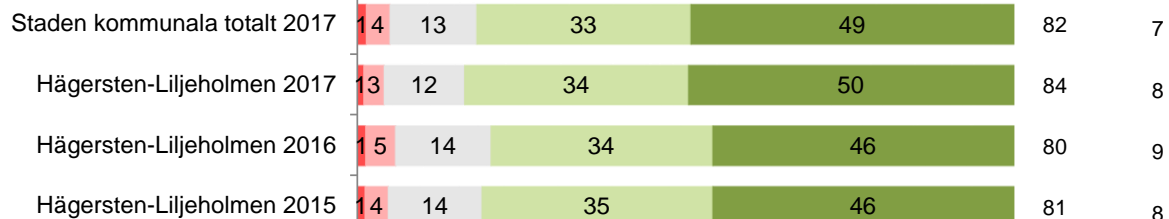
Jag upplever att den pedagogiska miljön på mitt barns förskola uppmuntrar till lek, utveckling och lärande.



Jag upplever att mitt barn uppmuntras till att utveckla sitt språk.



Jag upplever att mitt barn uppmuntras till att utveckla sitt matematiska tänkande.

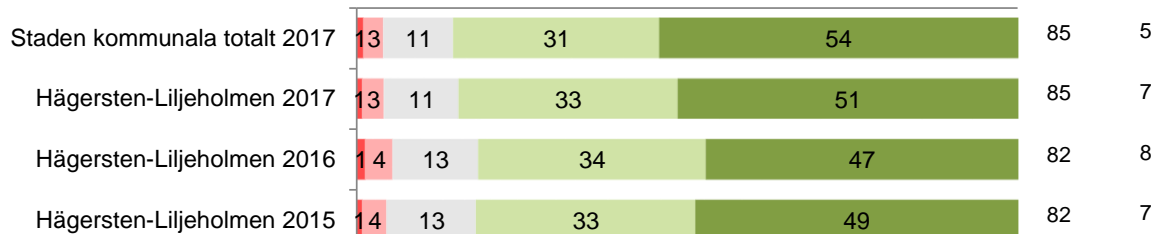


* Nöjda visar de som har svarat 4 och 5.

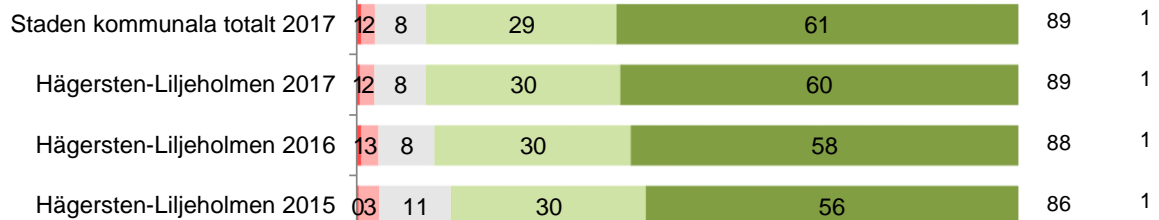
Utveckling och lärande

1 Instämmer inte alls 2 3 4 5 Instämmer helt Andel (%)
Nöjda* Vet ej

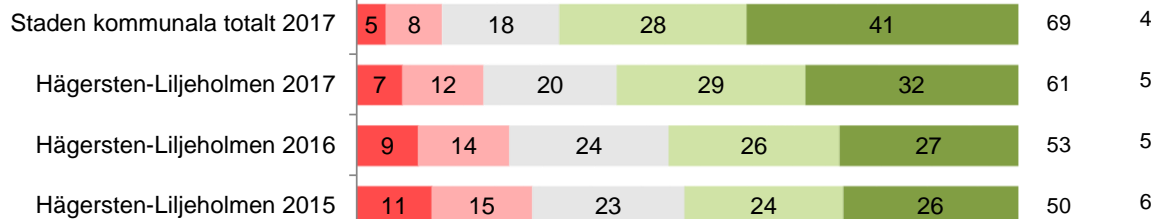
Jag upplever att mitt barn uppmuntras till att utveckla sin förståelse för naturvetenskapliga fenomen.



Jag upplever att mitt barn uppmuntras till att utveckla sin förmåga att skapa och uttrycka sig i olika former.



Jag upplever att förskolan ger mitt barn möjlighet att ta del av och möta olika sorters kulturutbud på och utanför förskolan.

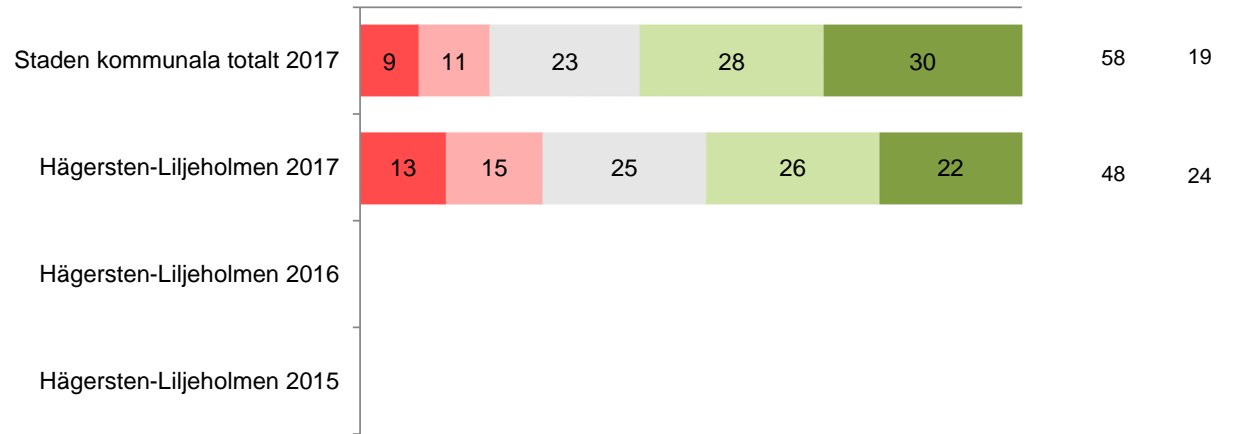


* Nöjda visar de som har svarat 4 och 5.

Utveckling och lärande

1 Instämmer inte alls 2 3 4 5 Instämmer helt Andel (%)
Instämmer* Vet ej

Jag upplever att mitt barn använder digitala verktyg/hjälpmedel i sitt lärande.

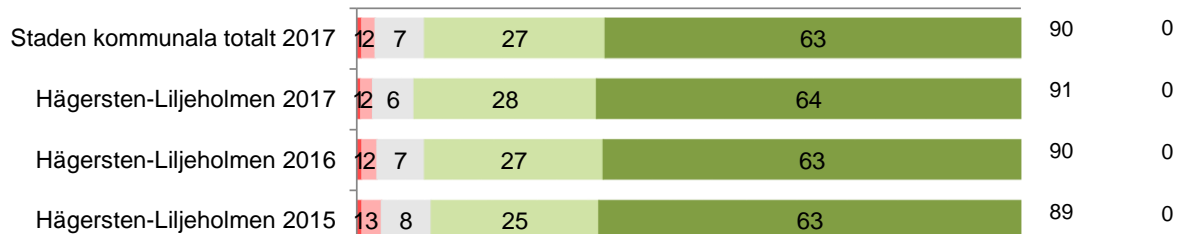


* Instämmer visar de som har svarat 4 och 5.

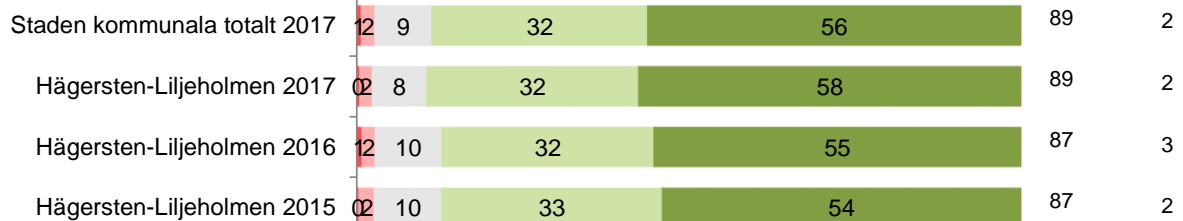
Normer och värden samt barns inflytande

1 Instämmer inte alls 2 3 4 5 Instämmer helt Andel (%)
Nöjda* Vet ej

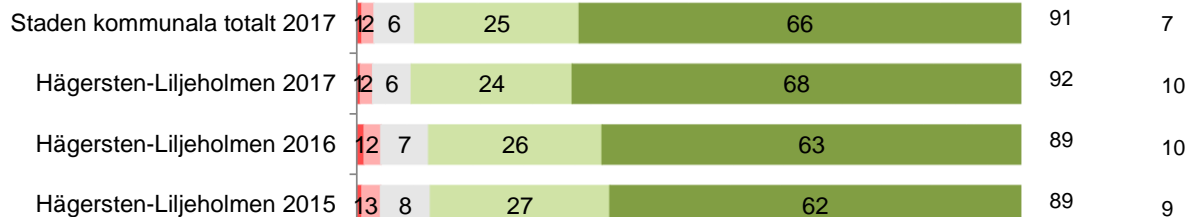
Jag upplever att mitt barn känner sig tryggt på förskolan.



Jag upplever att mitt barn uppmuntras till att utveckla sina sociala förmågor.



Jag upplever att barnen på förskolan ges lika möjligheter att utvecklas oberoende av kön, etnisk tillhörighet, religion eller funktionsnedsättning.

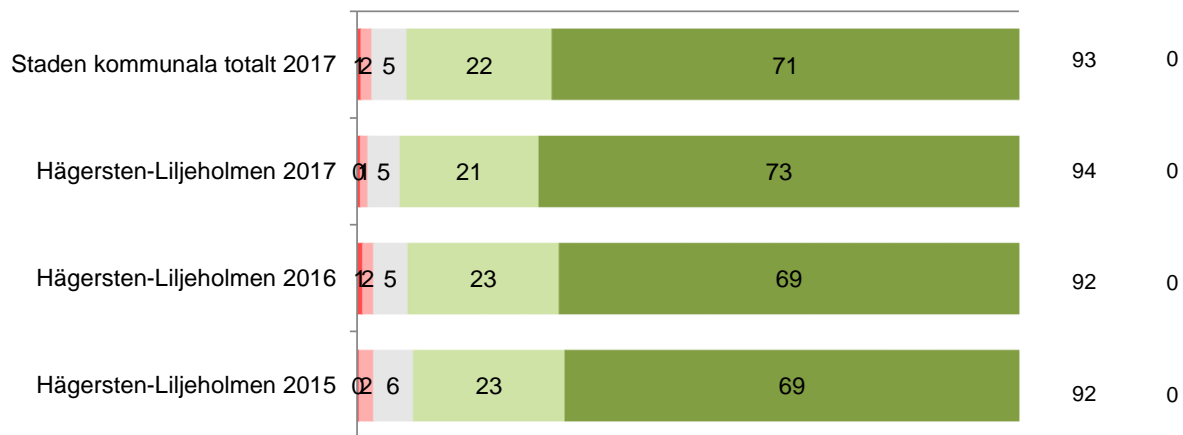


* Nöjda visar de som har svarat 4 och 5.

Normer och värden samt barns inflytande

1 Instämmer inte alls 2 3 4 5 Instämmer helt Andel (%)
Nöjda* Vet ej

Jag upplever att personalen på förskolan bemöter mitt barn på ett respektfullt sätt.

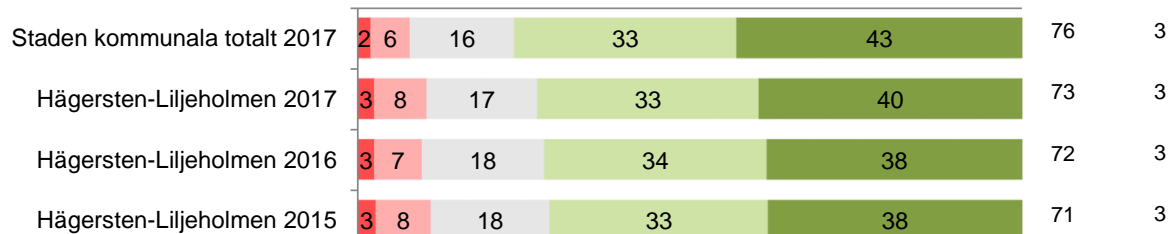


* Nöjda visar de som har svarat 4 och 5.

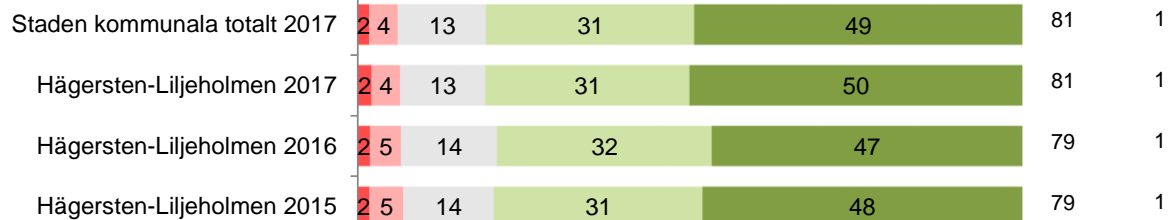
Samverkan med hemmet

1 Instämmer inte alls 2 3 4 5 Instämmer helt Andel (%)
Nöjda* Vet ej

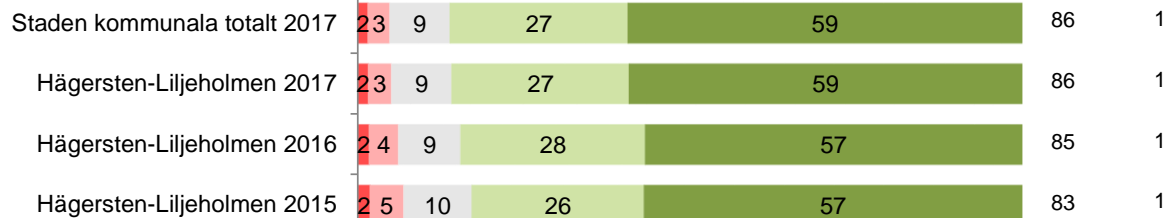
Mitt barns utveckling och lärande dokumenteras och synliggörs.



Jag har möjlighet till delaktighet och inflytande i verksamheten.



Jag känner mig välkommen att ställa frågor och framföra synpunkter på verksamheten.

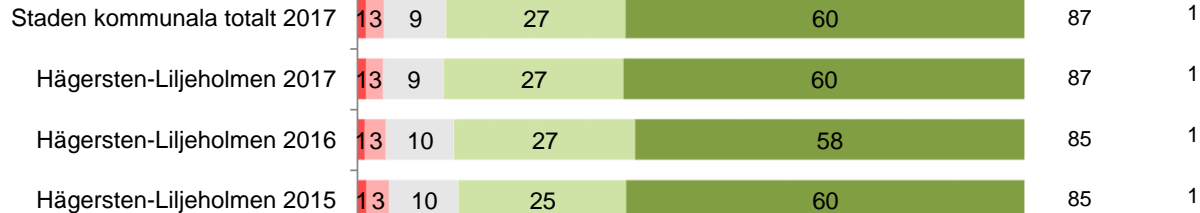


* Nöjda visar de som har svarat 4 och 5.

Samverkan med hemmet

1 Instämmer inte alls 2 3 4 5 Instämmer helt Andel (%)
Nöjda* Vet ej


Jag har fått information om förskolans mål och arbetssätt.



Jag upplever att personalen på förskolan bemöter mig på ett respektfullt sätt.



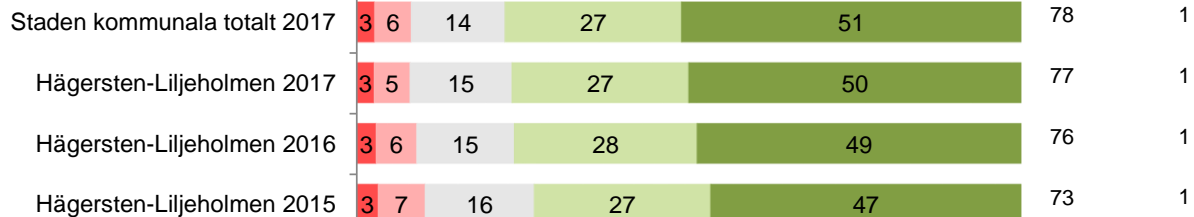
Jag upplever att jag på ett enkelt sätt kan kommunicera digitalt med mitt barns förskola.



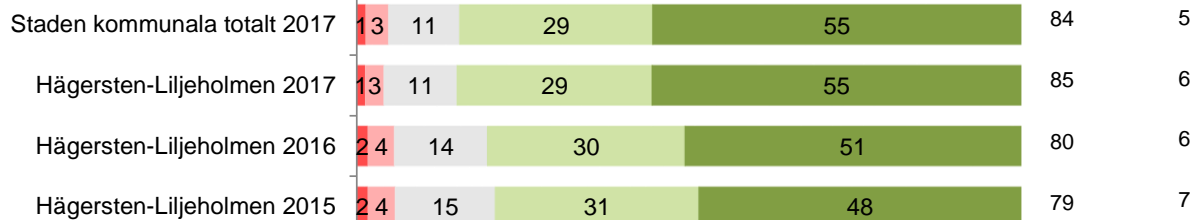
* Nöjda visar de som har svarat 4 och 5.

1 Instämmer inte alls 2 3 4 5 Instämmer helt Andel (%)
Nöjda* Vet ej

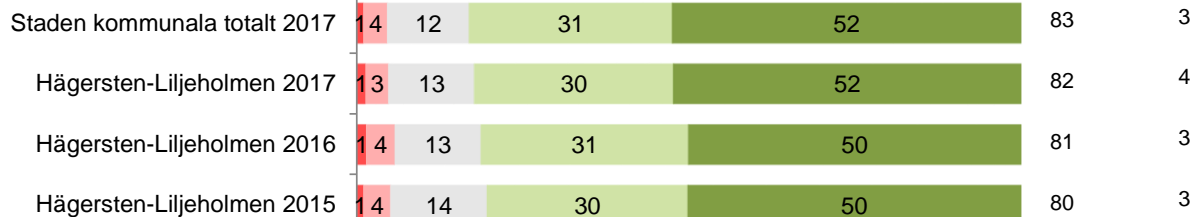
Jag är nöjd med informationen jag får om maten på förskolan.



Jag upplever att mitt barns förskola serverar en varierad och näringsrik mat.



Jag upplever att mitt barn uppmuntras till fysiska aktiviteter.

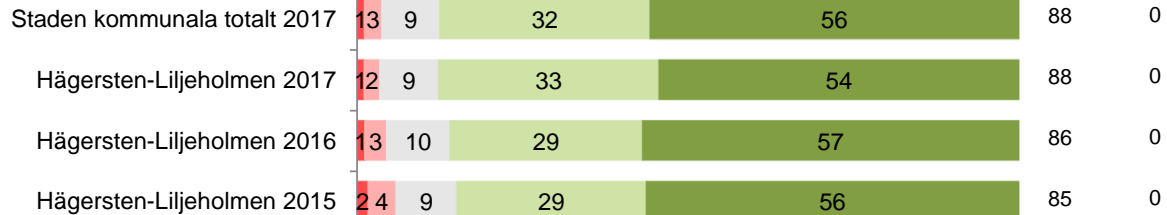


* Nöjda visar de som har svarat 4 och 5.

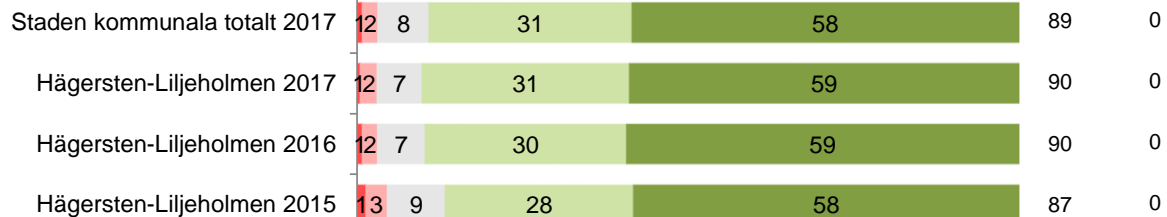
Nöjdhet, trygghet och rekommendation

1 Instämmer inte alls 2 3 4 5 Instämmer helt Andel (%)
Nöjda* Vet ej

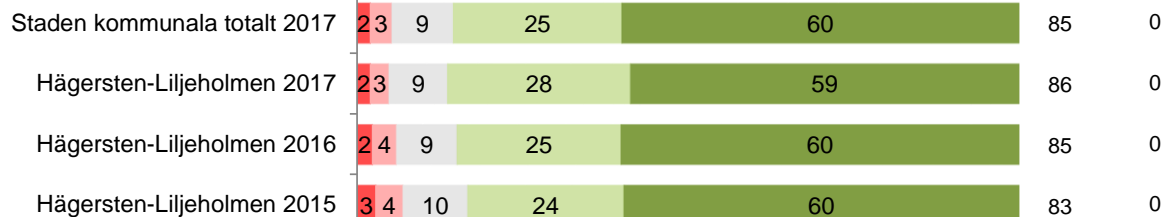
Jag är som helhet nöjd med mitt barns förskola.



Jag upplever att förskolan i sin helhet är trygg och säker för mitt barn.

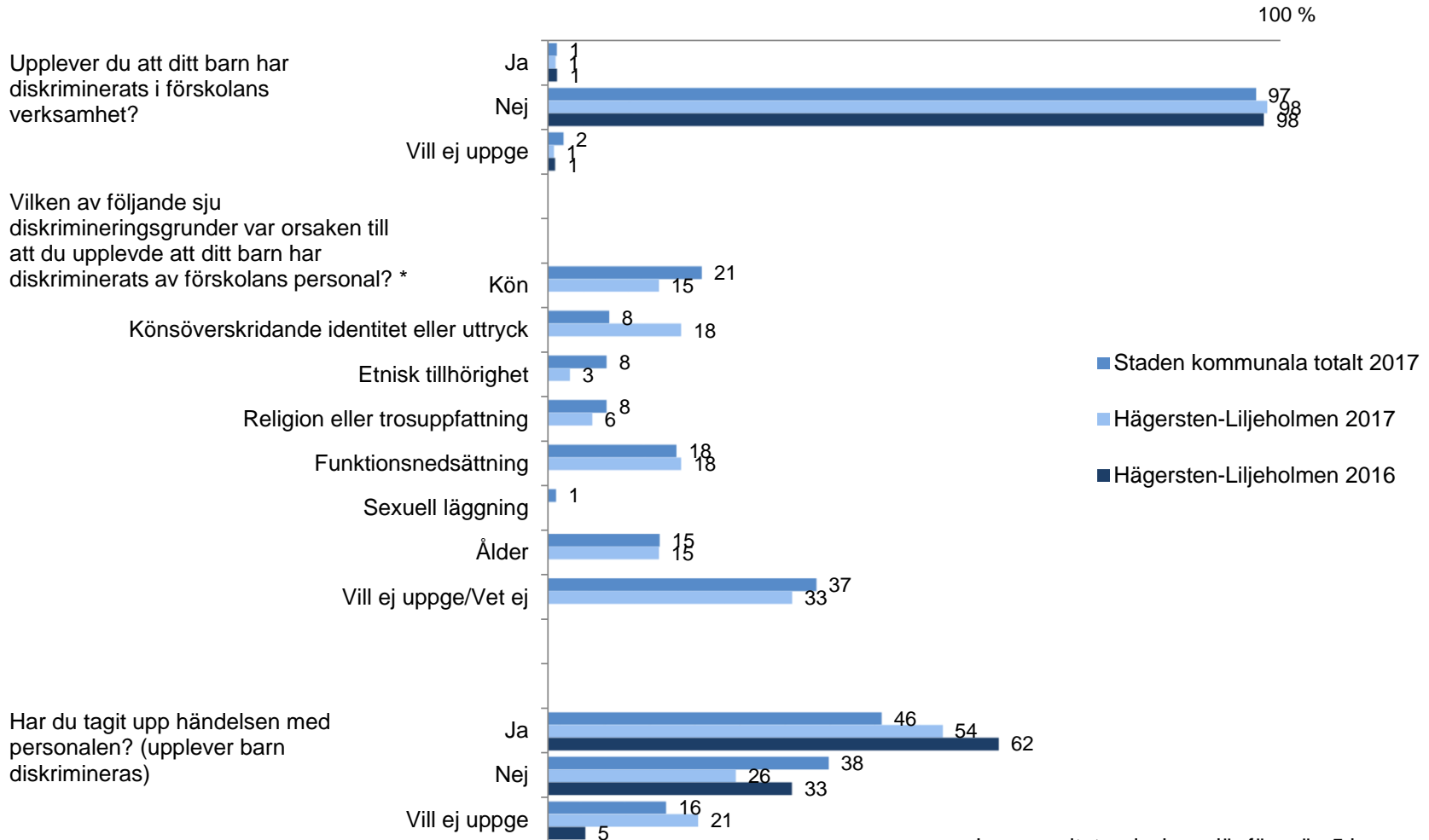


Jag kan rekommendera mitt barns förskola.



* Nöjda visar de som har svarat 4 och 5.

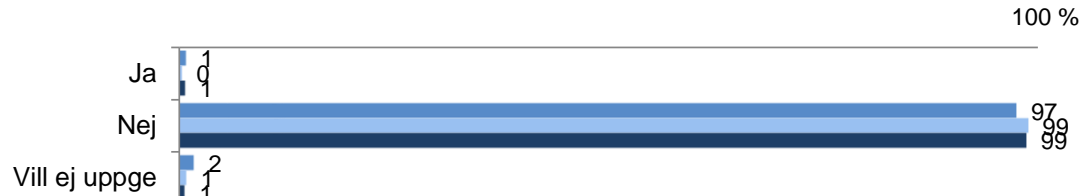
Diskriminering



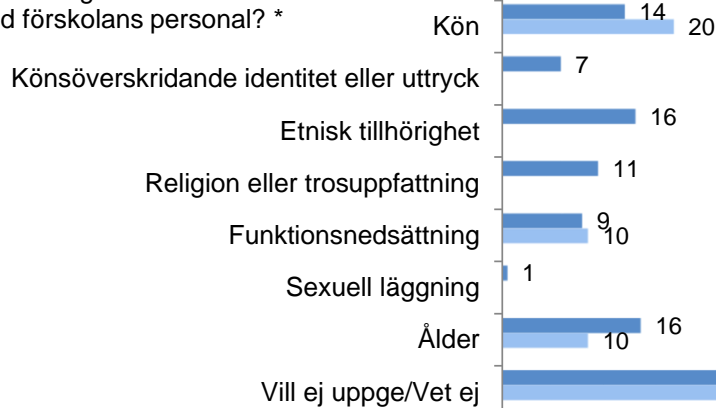
Inga resultat redovisas där färre än 5 har svarat
* Frågan ny fr o m 2017

Diskriminering

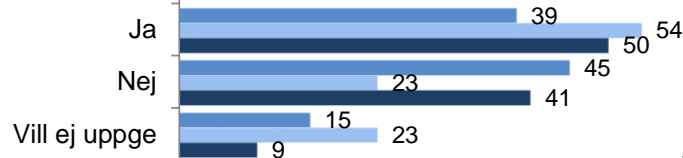
Upplever du att du som vårdnadshavare har diskriminerats i kontakt med förskolans verksamhet?



Vilken av följande sju diskrimineringsgrunder var orsaken till att du upplevde dig diskriminerad i kontakt med förskolans personal? *



Har du tagit upp händelsen med personalen på din förskola? (upplever vårdnadshavare diskrimineras)



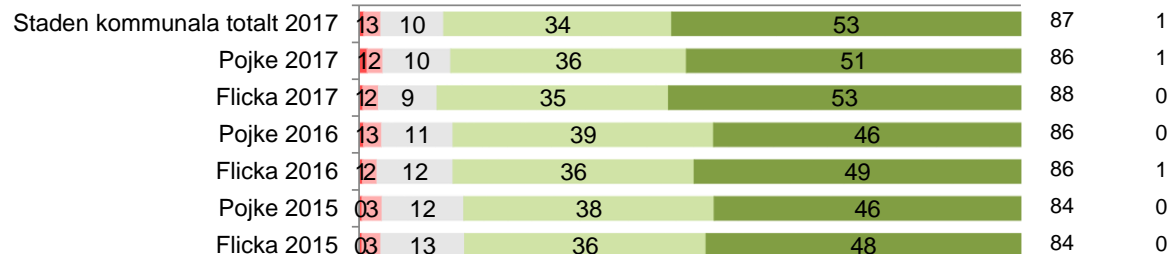
Inga resultat redovisas där färre än 5 har svarat
* Frågan ny fr o m 2017

Flickor/pojkar

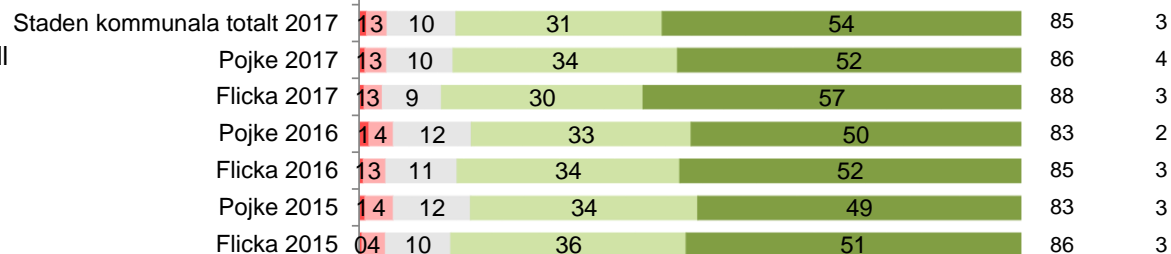
Utveckling och lärande

1 Instämmer inte alls 2 3 4 5 Instämmer helt Andel (%)
Nöjda* Vet ej

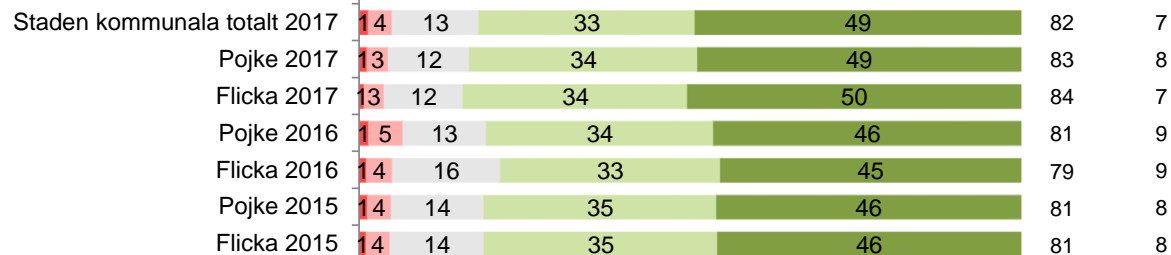
Jag upplever att den pedagogiska miljön på mitt barns förskola uppmuntrar till lek, utveckling och lärande.



Jag upplever att mitt barn uppmuntras till att utveckla sitt språk.



Jag upplever att mitt barn uppmuntras till att utveckla sitt matematiska tänkande.

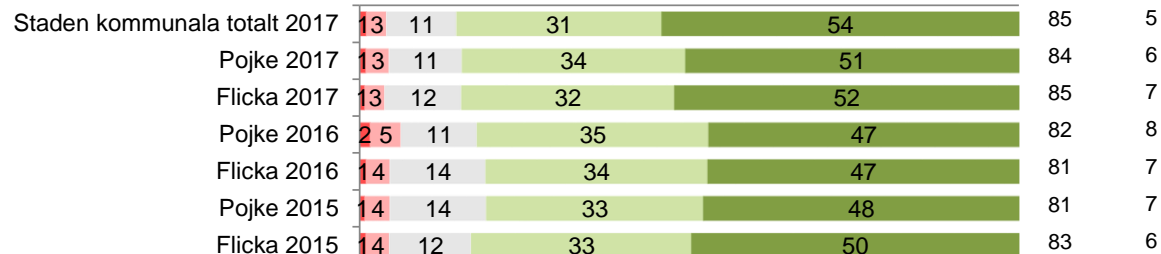


* Nöjda visar de som har svarat 4 och 5.

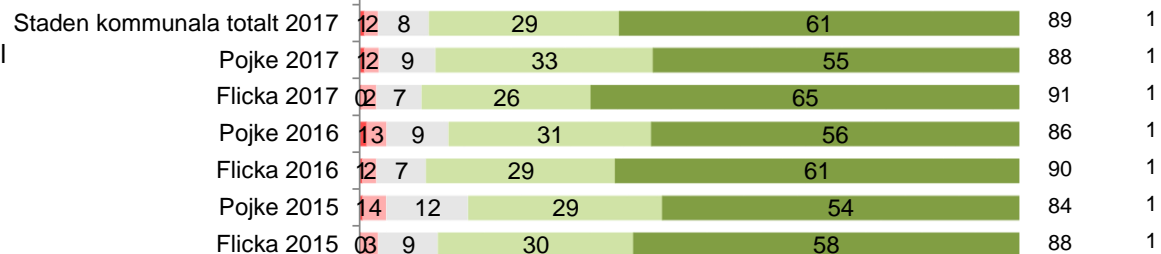
Utveckling och lärande

1 Instämmer inte alls 2 3 4 5 Instämmer helt Andel (%)
Nöjda* Vet ej

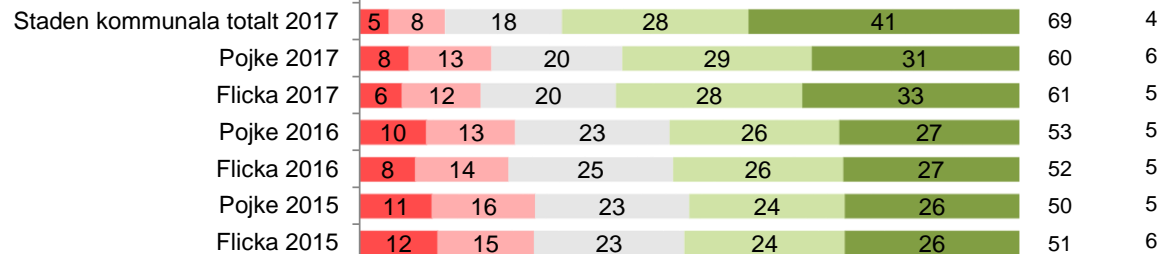
Jag upplever att mitt barn uppmuntras till att utveckla sin förståelse för naturvetenskapliga fenomen.



Jag upplever att mitt barn uppmuntras till att utveckla sin förmåga att skapa och uttrycka sig i olika former.



Jag upplever att förskolan ger mitt barn möjlighet att ta del av och möta olika sorters kulturutbud på och utanför förskolan.



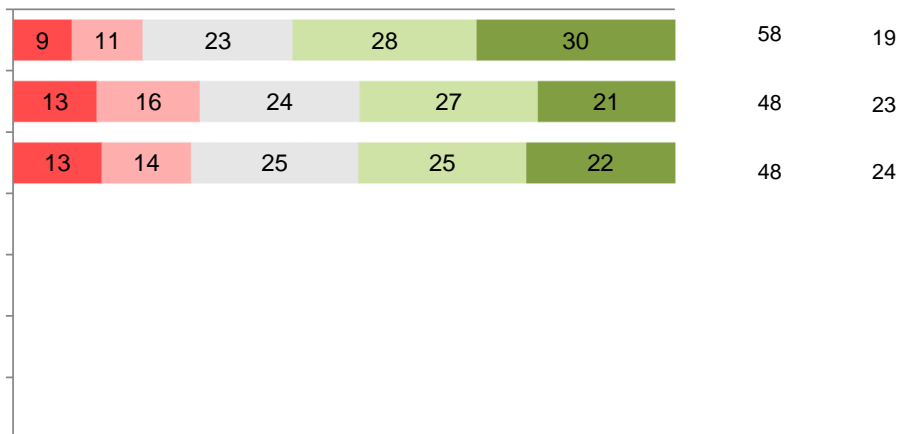
* Nöjda visar de som har svarat 4 och 5.

Utveckling och lärande

1 Instämmer inte alls 2 3 4 5 Instämmer helt Andel (%)
Instämmer* Vet ej

Jag upplever att mitt barn använder digitala verktyg/hjälpmedel i sitt lärande.

Staden kommunala totalt 2017

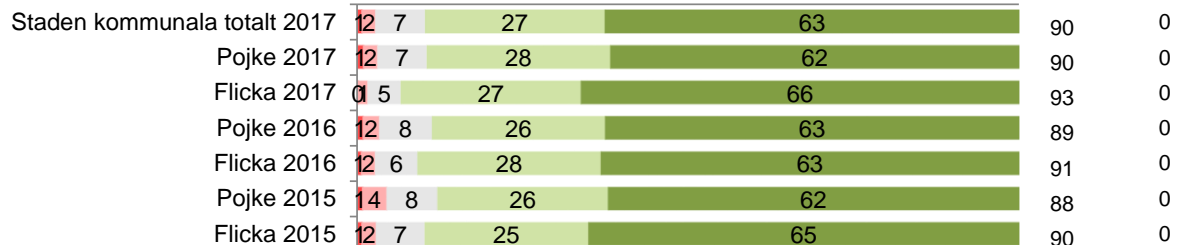


* Instämmer visar de som har svarat 4 och 5.

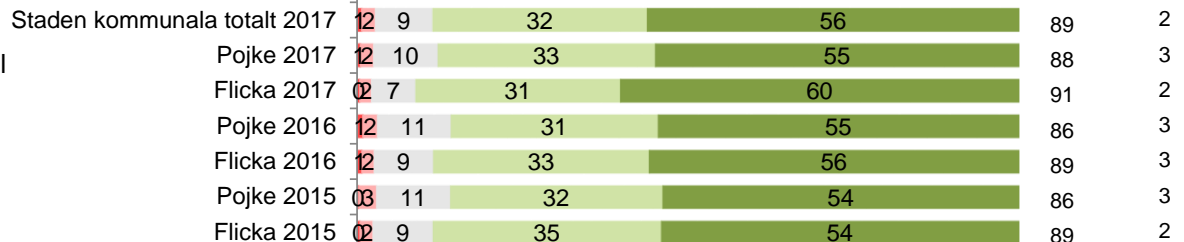
Normer och värden samt barns inflytande

1 Instämmer inte alls 2 3 4 5 Instämmer helt Andel (%)
Nöjda* Vet ej

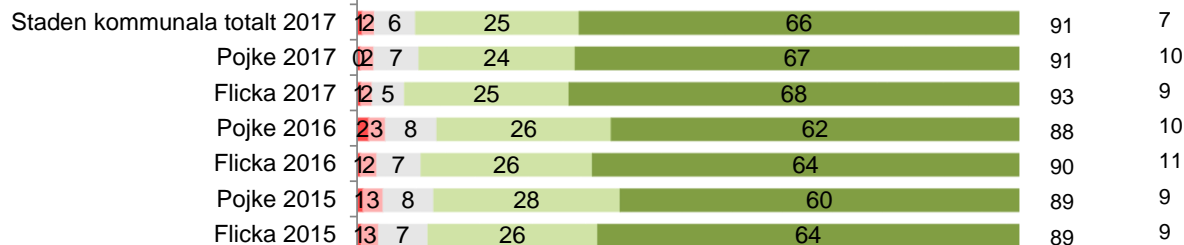
Jag upplever att mitt barn känner sig tryggt på förskolan.



Jag upplever att mitt barn uppmuntras till att utveckla sina sociala förmågor.



Jag upplever att barnen på förskolan ges lika möjligheter att utvecklas oberoende av kön, etnisk tillhörighet, religion eller funktionsnedsättning.

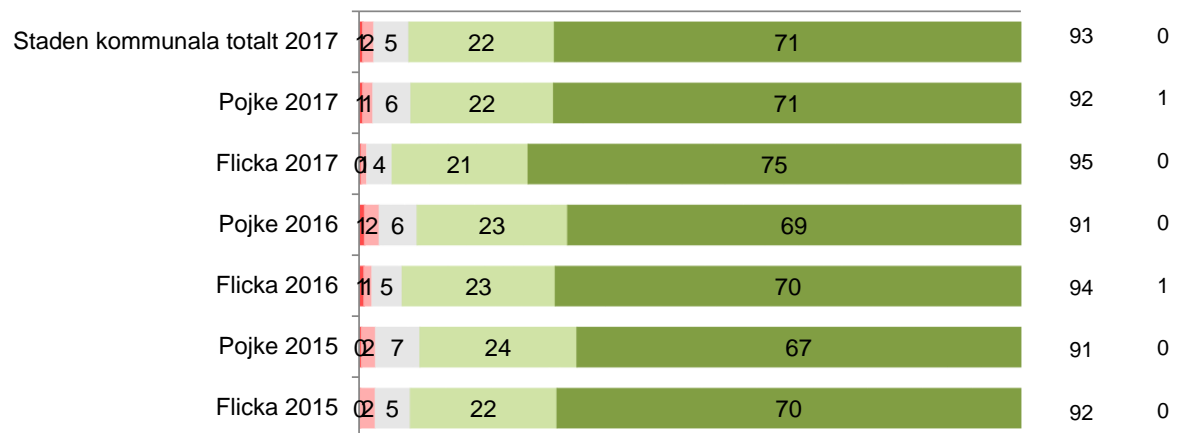


* Nöjda visar de som har svarat 4 och 5.

Normer och värden samt barns inflytande

1 Instämmer inte alls 2 3 4 5 Instämmer helt Andel (%)
Nöjda* Vet ej

Jag upplever att personalen på
förskolan bemöter mitt barn på ett
respektfullt sätt.

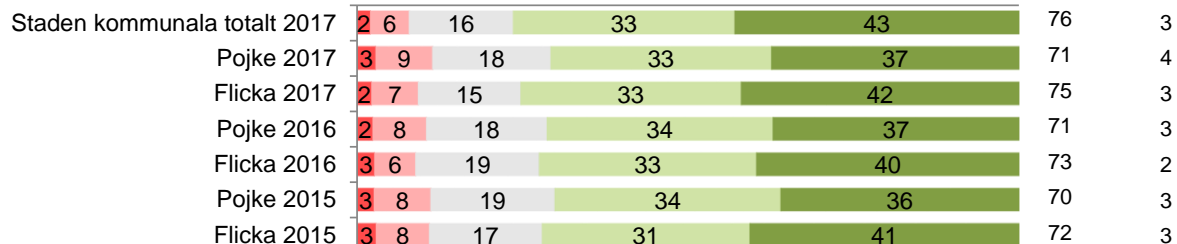


* Nöjda visar de
som har svarat
4 och 5.

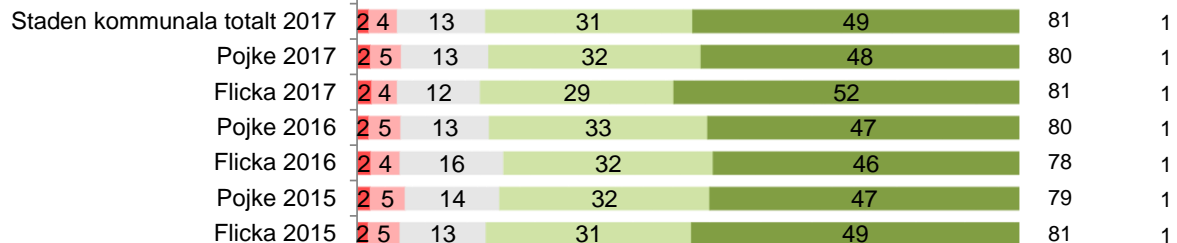
Samverkan med hemmet

1 Instämmer inte alls 2 3 4 5 Instämmer helt Andel (%)
Nöjda* Vet ej

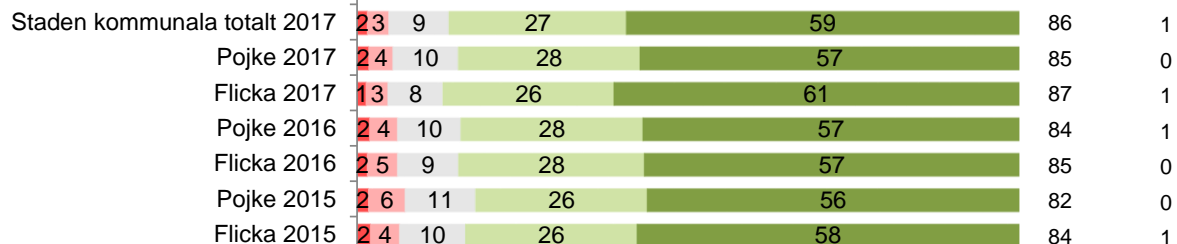
Mitt barns utveckling och lärande dokumenteras och synliggörs.



Jag har möjlighet till delaktighet och inflytande i verksamheten.



Jag känner mig välkommen att ställa frågor och framföra synpunkter på verksamheten.

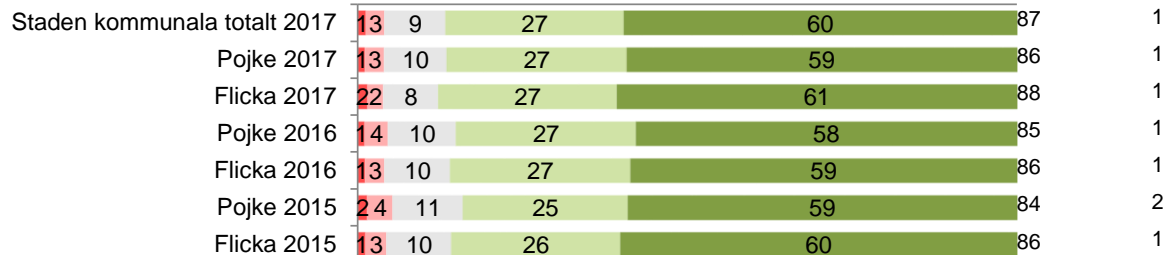


* Nöjda visar de som har svarat 4 och 5.

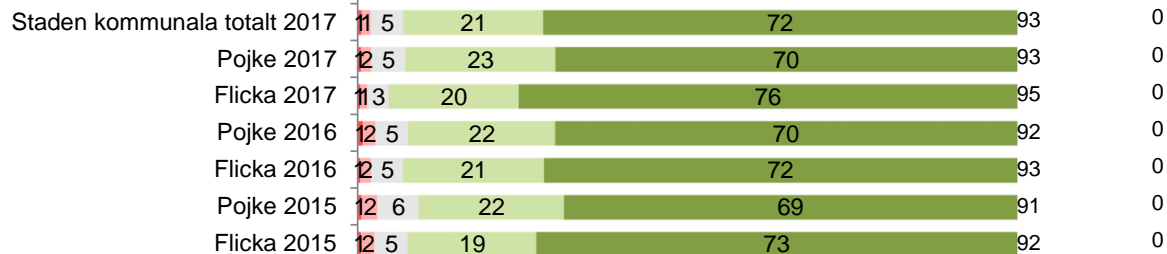
Samverkan med hemmet

1 Instämmer inte alls 2 3 4 5 Instämmer helt Andel (%)
Nöjda* Vet ej

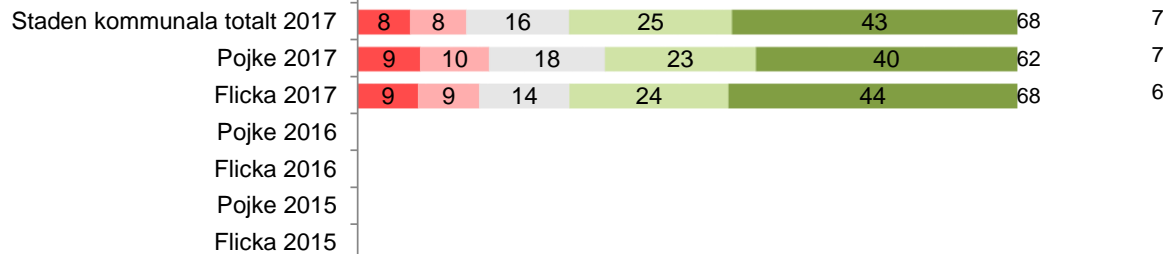
Jag har fått information om förskolans mål och arbetssätt.



Jag upplever att personalen på förskolan bemöter mig på ett respektfullt sätt.



Jag upplever att jag på ett enkelt sätt kan kommunicera digitalt med mitt barns förskola.



* Nöjda visar de som har svarat 4 och 5.

Kost, rörelse och hälsa

1 Instämmer inte alls 2 3 4 5 Instämmer helt Andel (%)
Nöjda* Vet ej

Fråga	Kategori	Svar					Andel (%)	
		1	2	3	4	5	Nöjda*	Vet ej
Jag är nöjd med informationen jag får om maten på förskolan.	Staden kommunala totalt 2017	3	6	14	27	51	78	1
	Pojke 2017	3	5	16	25	50	75	1
	Flicka 2017	2	6	14	28	50	78	1
	Pojke 2016	3	6	14	28	49	77	1
	Flicka 2016	2	6	15	27	49	76	1
	Pojke 2015	3	7	17	28	46	73	2
	Flicka 2015	3	8	16	25	48	73	1
Jag upplever att mitt barns förskola serverar en varierad och näringsrik mat.	Staden kommunala totalt 2017	1	3	11	29	55	84	5
	Pojke 2017	1	3	11	29	56	84	7
	Flicka 2017	2	2	11	30	55	85	5
	Pojke 2016	2	4	13	31	50	81	6
	Flicka 2016	2	4	15	29	51	80	6
	Pojke 2015	2	4	16	31	47	78	6
	Flicka 2015	2	5	14	30	50	80	7
Jag upplever att mitt barn uppmuntras till fysiska aktiviteter.	Staden kommunala totalt 2017	1	4	12	31	52	83	3
	Pojke 2017	1	4	13	29	53	82	4
	Flicka 2017	1	3	13	31	52	83	4
	Pojke 2016	2	5	13	32	49	81	3
	Flicka 2016	1	4	13	31	51	81	3
	Pojke 2015	1	5	14	29	51	80	3
	Flicka 2015	1	3	15	31	49	81	3

* Nöjda visar de som har svarat 4 och 5.

Nöjdhet, trygghet och rekommendation

1 Instämmer inte alls 2 3 4 5 Instämmer helt Andel (%)
Nöjda* Vet ej

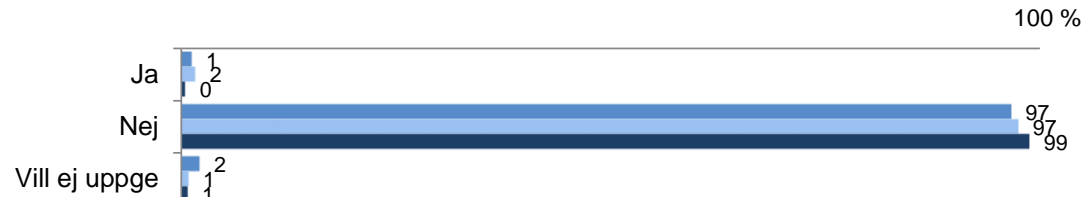
Kategori	År	Svar					Andel (%)	
		1	2	3	4	5	Nöjda*	Vet ej
Jag är som helhet nöjd med mitt barns förskola.	Staden kommunala totalt 2017	13	9		32	56	88	0
	Pojke 2017	13	10		33	52	86	0
	Flicka 2017	12	8		33	57	90	0
	Pojke 2016	13	9		29	56	86	0
	Flicka 2016	13	10		29	58	86	0
	Pojke 2015	2	4	10	29	55	84	0
	Flicka 2015	2	4	9	28	58	86	0
Jag upplever att förskolan i sin helhet är trygg och säker för mitt barn.	Staden kommunala totalt 2017	12	8		31	58	89	0
	Pojke 2017	13	8		32	56	88	0
	Flicka 2017	2	6		30	62	92	0
	Pojke 2016	13	7		31	58	89	0
	Flicka 2016	12	7		30	60	90	0
	Pojke 2015	13	9		29	57	86	0
	Flicka 2015	13	8		28	60	87	0
Jag kan rekommendera mitt barns förskola.	Staden kommunala totalt 2017	2	3	9	25	60	85	0
	Pojke 2017	2	3	10	28	56	84	0
	Flicka 2017	1	3	7	27	62	89	0
	Pojke 2016	3	3	9	25	59	85	0
	Flicka 2016	2	4	9	24	61	85	0
	Pojke 2015	3	4	10	25	58	83	0
	Flicka 2015	3	4	9	22	62	84	0

* Nöjda visar de som har svarat 4 och 5.

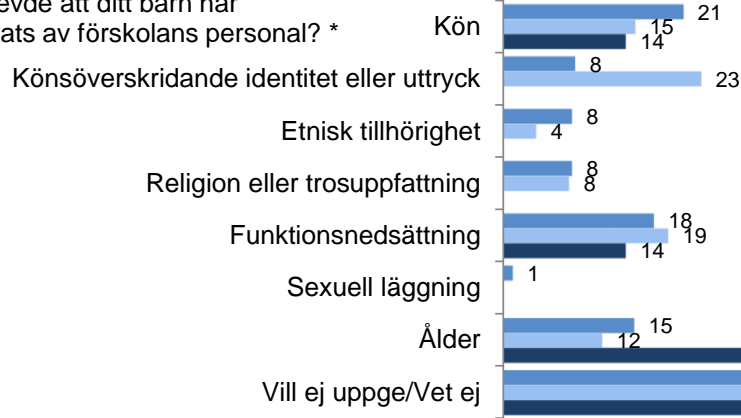
Hägersten-Liljeholmen flickor och pojkar
per år

Diskriminering

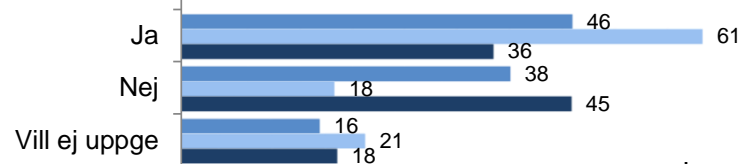
Upplever du att ditt barn har diskriminerats i förskolans verksamhet?



Vilken av följande sju diskrimineringsgrunder var orsaken till att du upplevde att ditt barn har diskriminerats av förskolans personal? *



Har du tagit upp händelsen med personalen? (upplever barn diskrimineras)

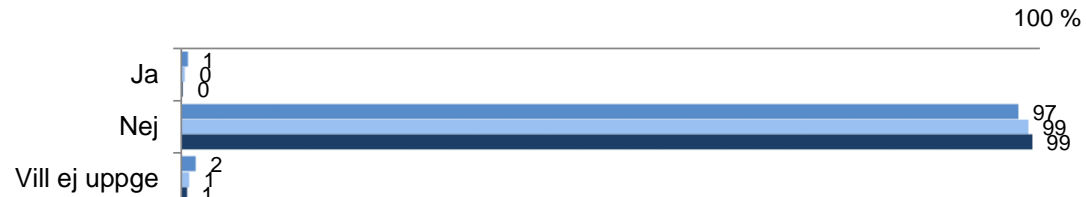


Inga resultat redovisas där färre än 5 har svarat
* Frågan ny fr o m 2017

Hägersten-Liljeholmen flickor och pojkar
per år

Diskriminering

Upplever du att du som
vårdnadshavare har
diskriminerats i kontakt med
förskolans verksamhet?



Vilken av följande sju
diskrimineringsgrunder var orsaken till
att du upplevde dig diskriminerad i
kontakt med förskolans personal? *

Könsöverskridande identitet eller uttryck

Etnisk tillhörighet

Religion eller trosuppfattning

Funktionsnedsättning

Sexuell läggning

Ålder

Vill ej uppge/Vet ej

Kön 14

Könsöverskridande identitet eller uttryck 7

Etnisk tillhörighet 16

Religion eller trosuppfattning 11

Funktionsnedsättning 9

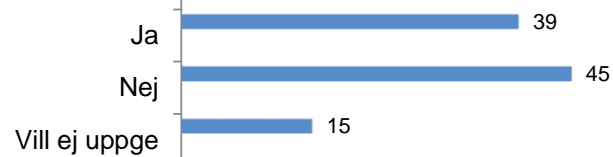
Sexuell läggning 1

Ålder 16

Vill ej uppge/Vet ej 40

■ Staden kommunala totalt 2017
■ Pojke 2017
■ Flicka 2017

Har du tagit upp händelsen med
personalen på din förskola?
(upplever vårdnadshavare
diskrimineras)

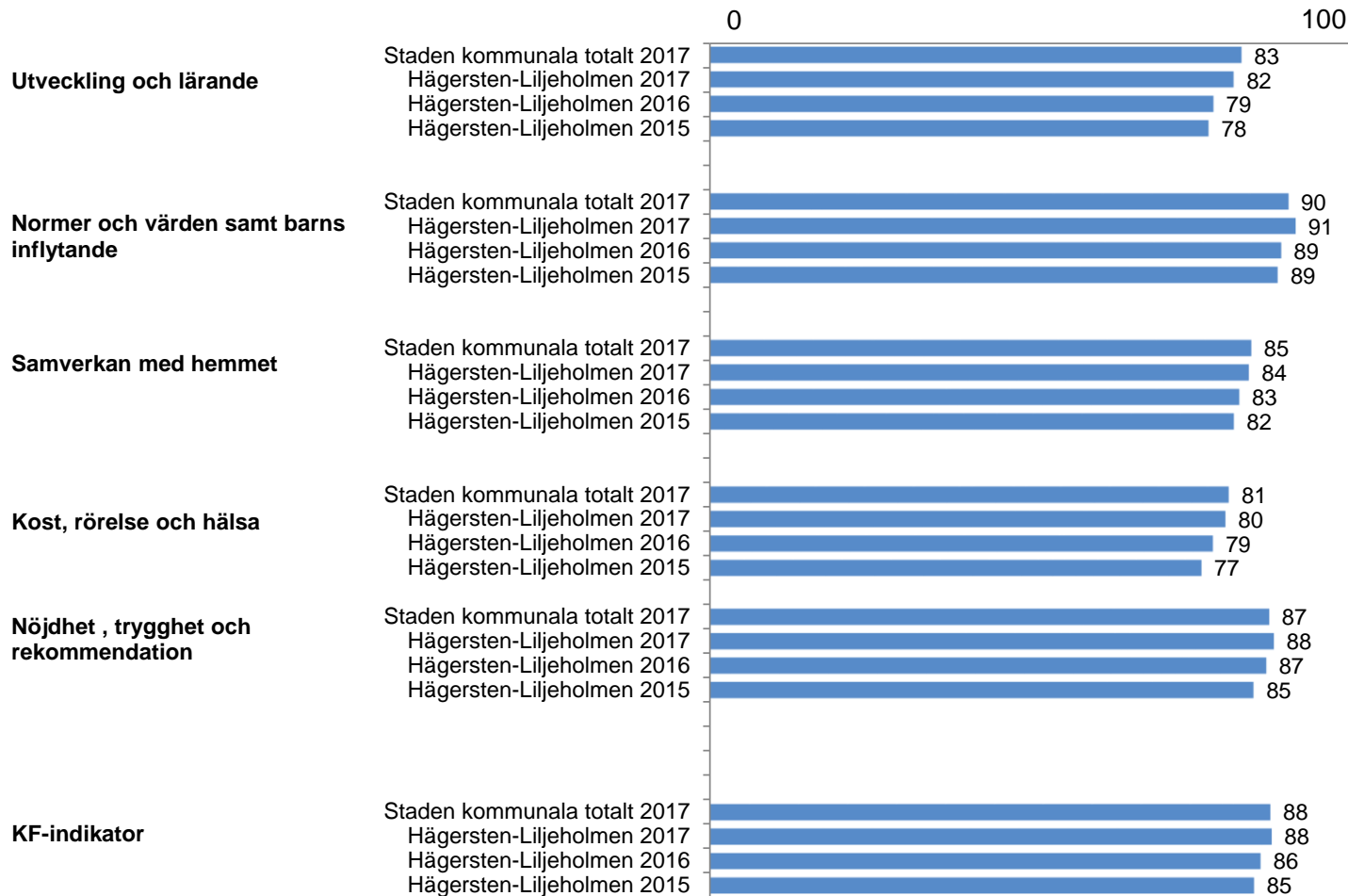


Inga resultat redovisas där färre än 5 har svarat
* Frågan ny fr o m 2017

Index per område och KF-indikator

Hägersten-Liljeholmen index per område och år samt KF-indikator

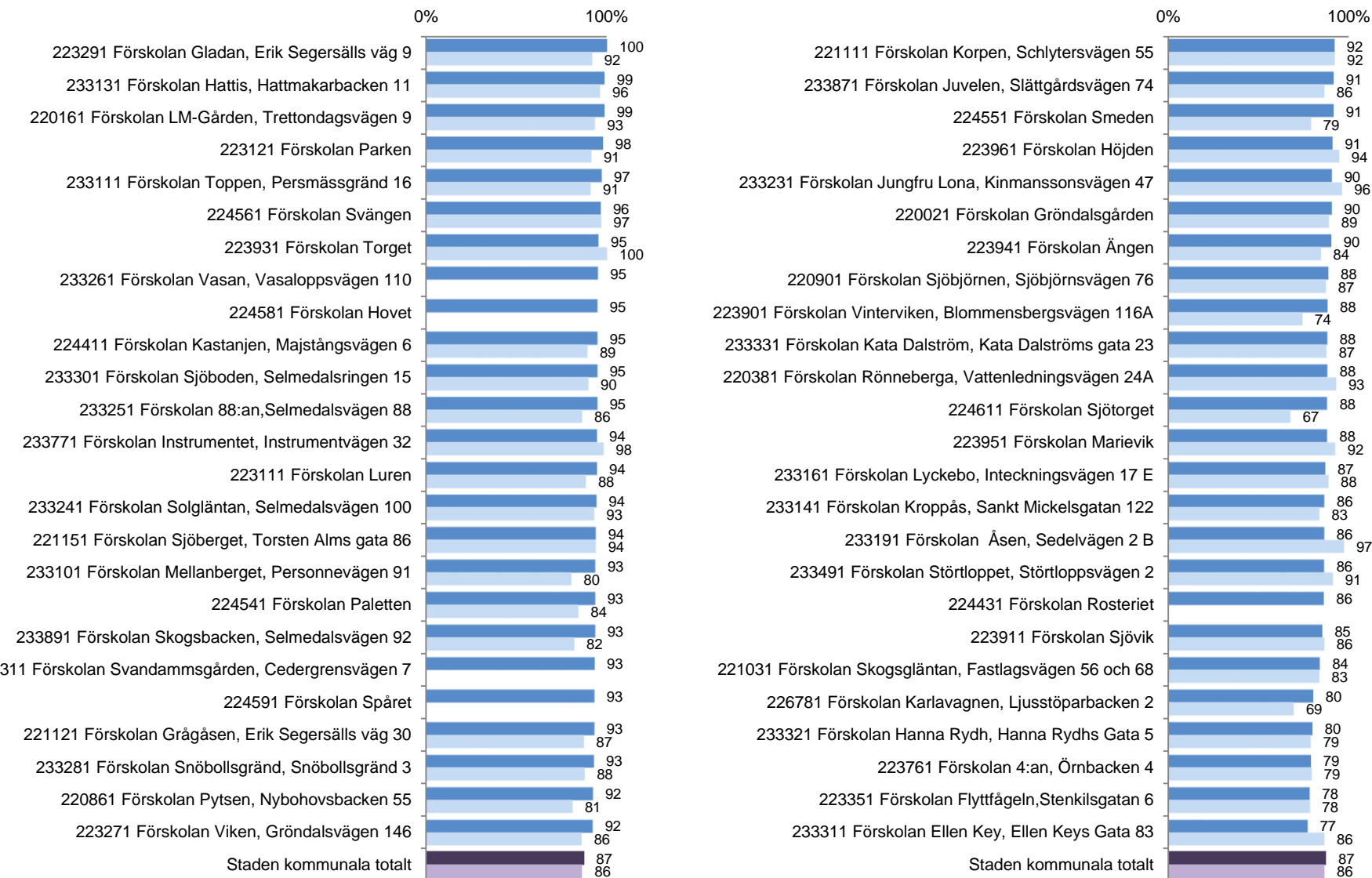
Observera att i tidigare års undersökningar ingick inte alla årets frågor i frågeområdena.



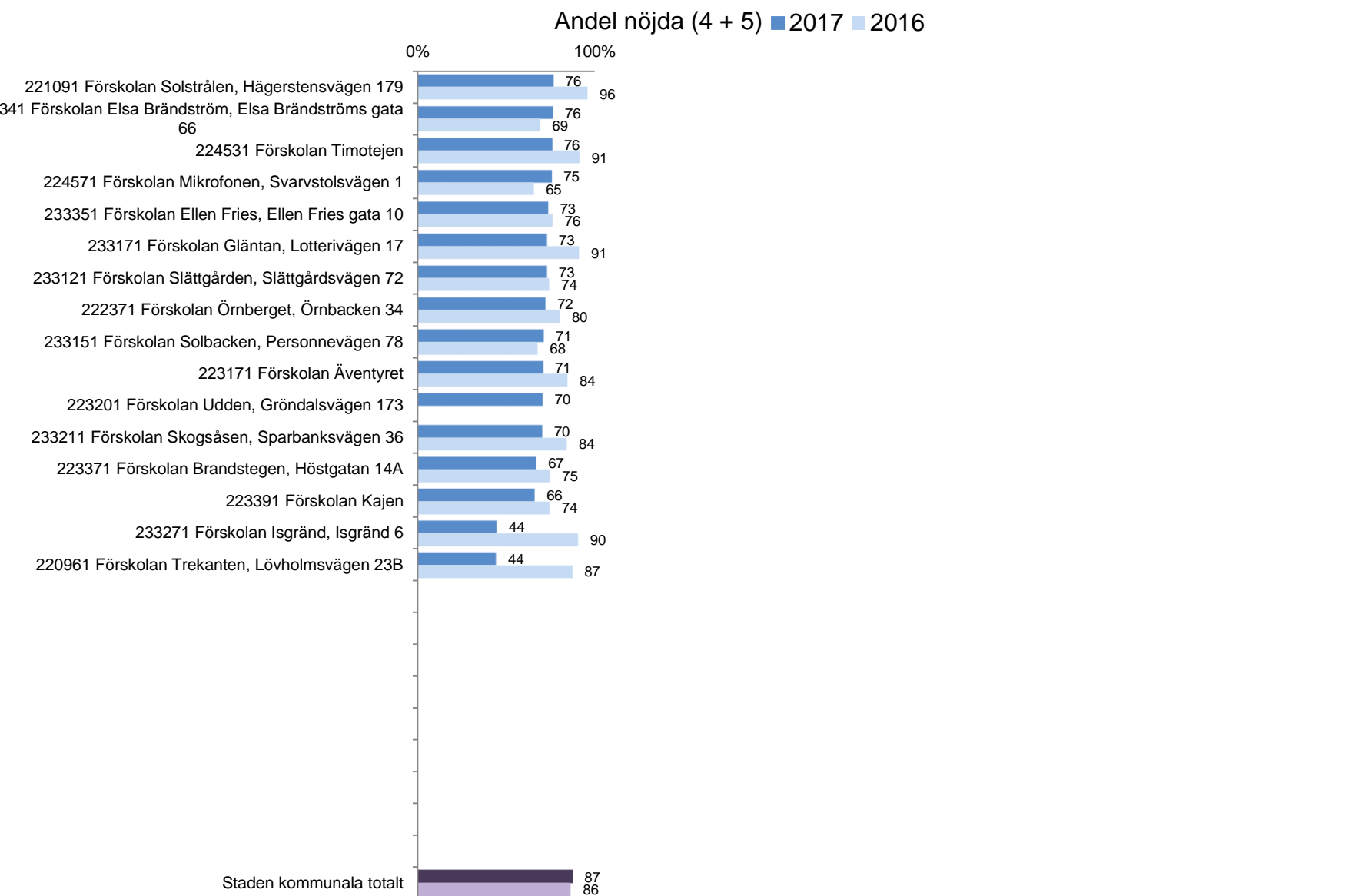
Förskolorna per fråga

Jag upplever att den pedagogiska miljön på mitt barns förskola uppmuntrar till lek, utveckling och lärande.

Andel nöjda (4 + 5) ■ 2017 ■ 2016

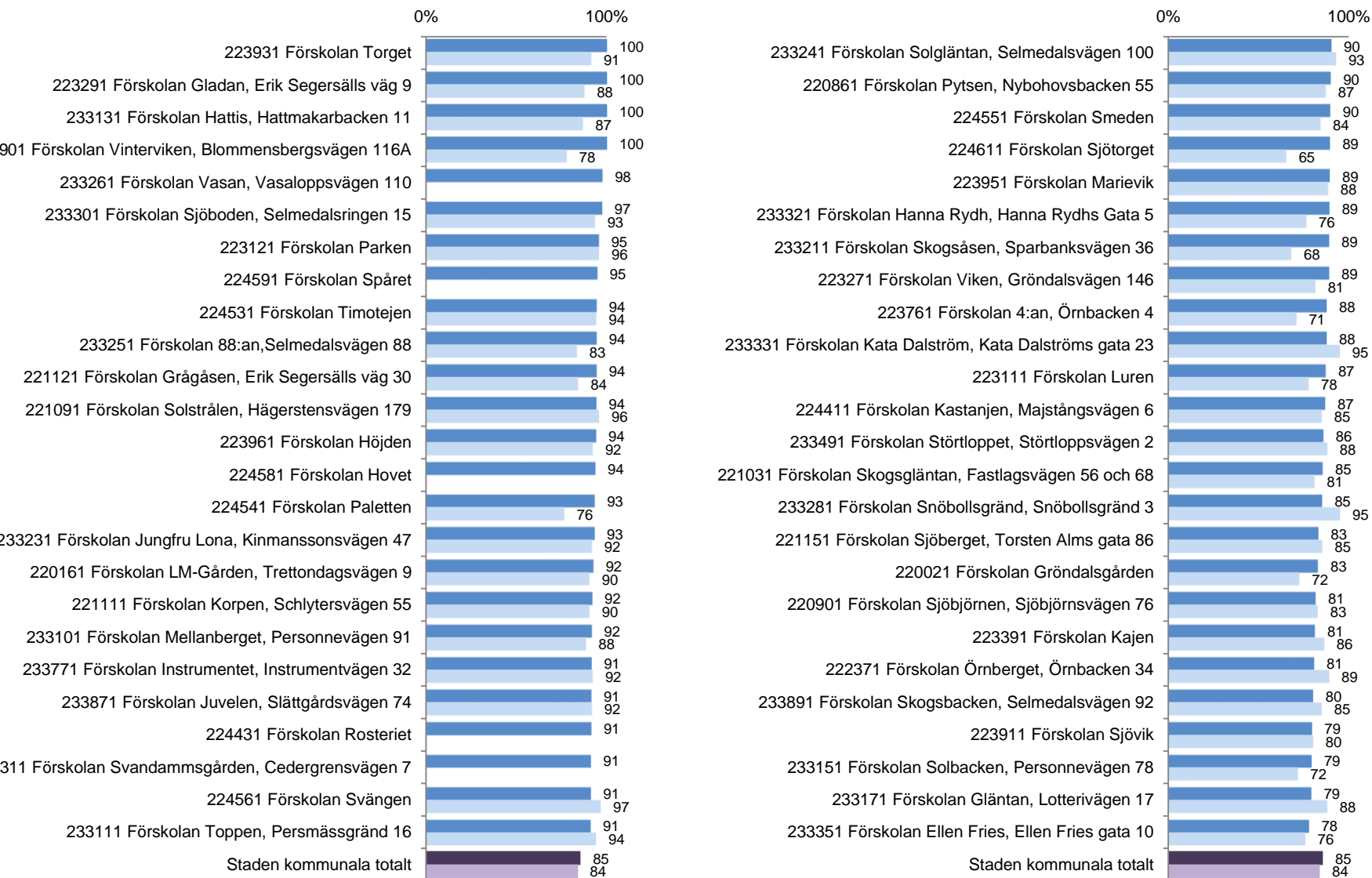


Jag upplever att den pedagogiska miljön på mitt barns förskola uppmuntrar till lek, utveckling och lärande.

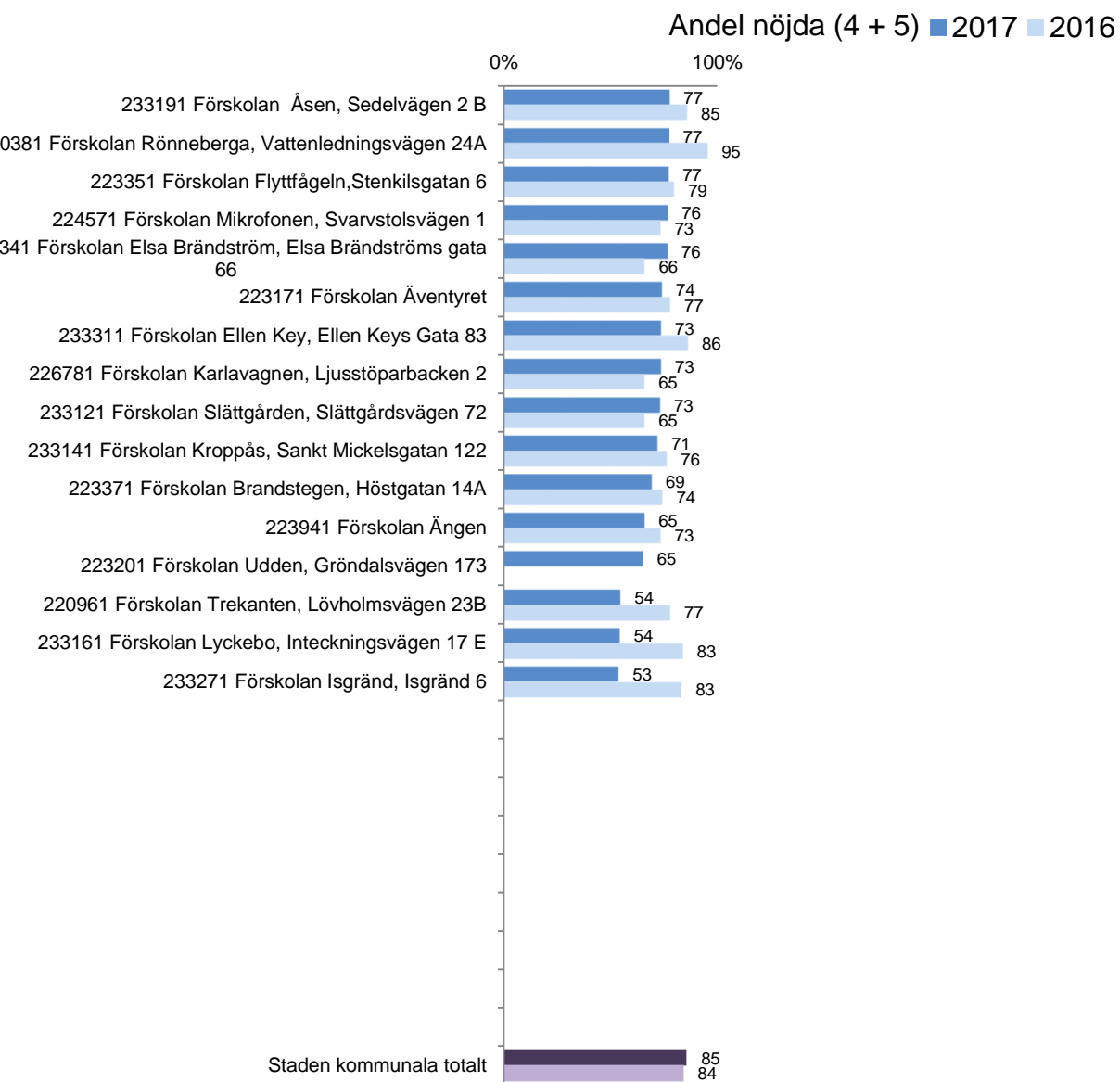


Jag upplever att mitt barn uppmuntras till att utveckla sitt språk.

Andel nöjda (4 + 5) ■ 2017 ■ 2016

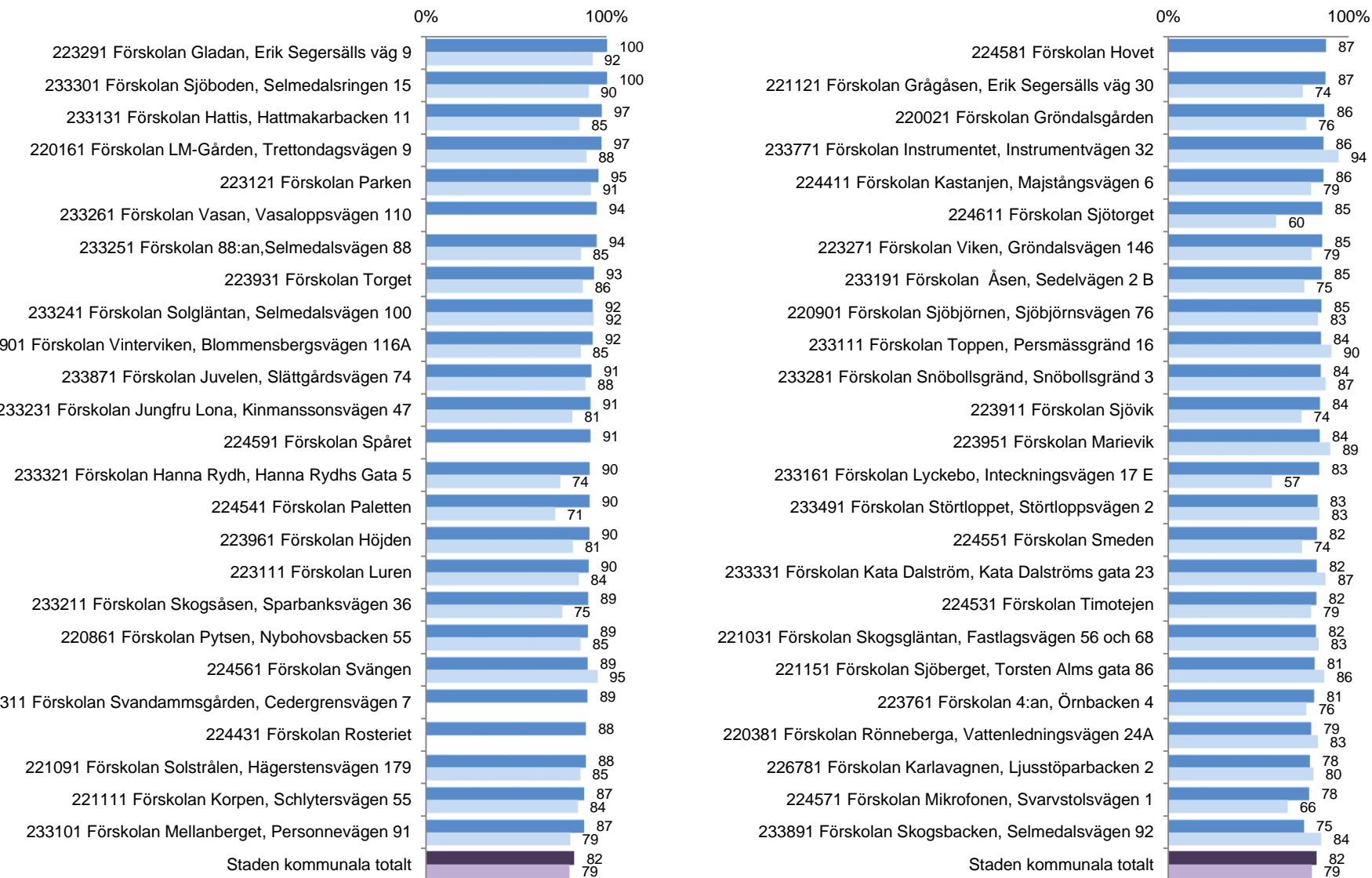


Jag upplever att mitt barn uppmuntras till att utveckla sitt språk.

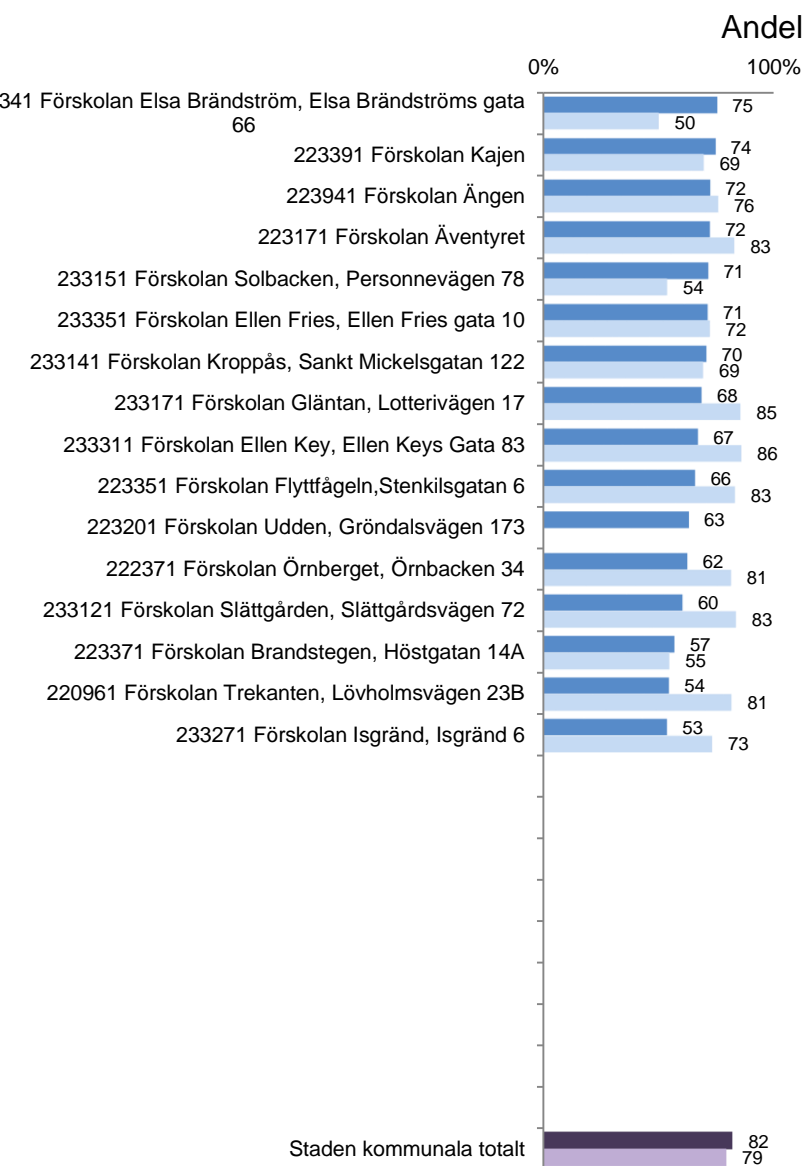


Jag upplever att mitt barn uppmuntras till att utveckla sitt matematiska tänkande.

Andel nöjda (4 + 5) ■ 2017 ■ 2016

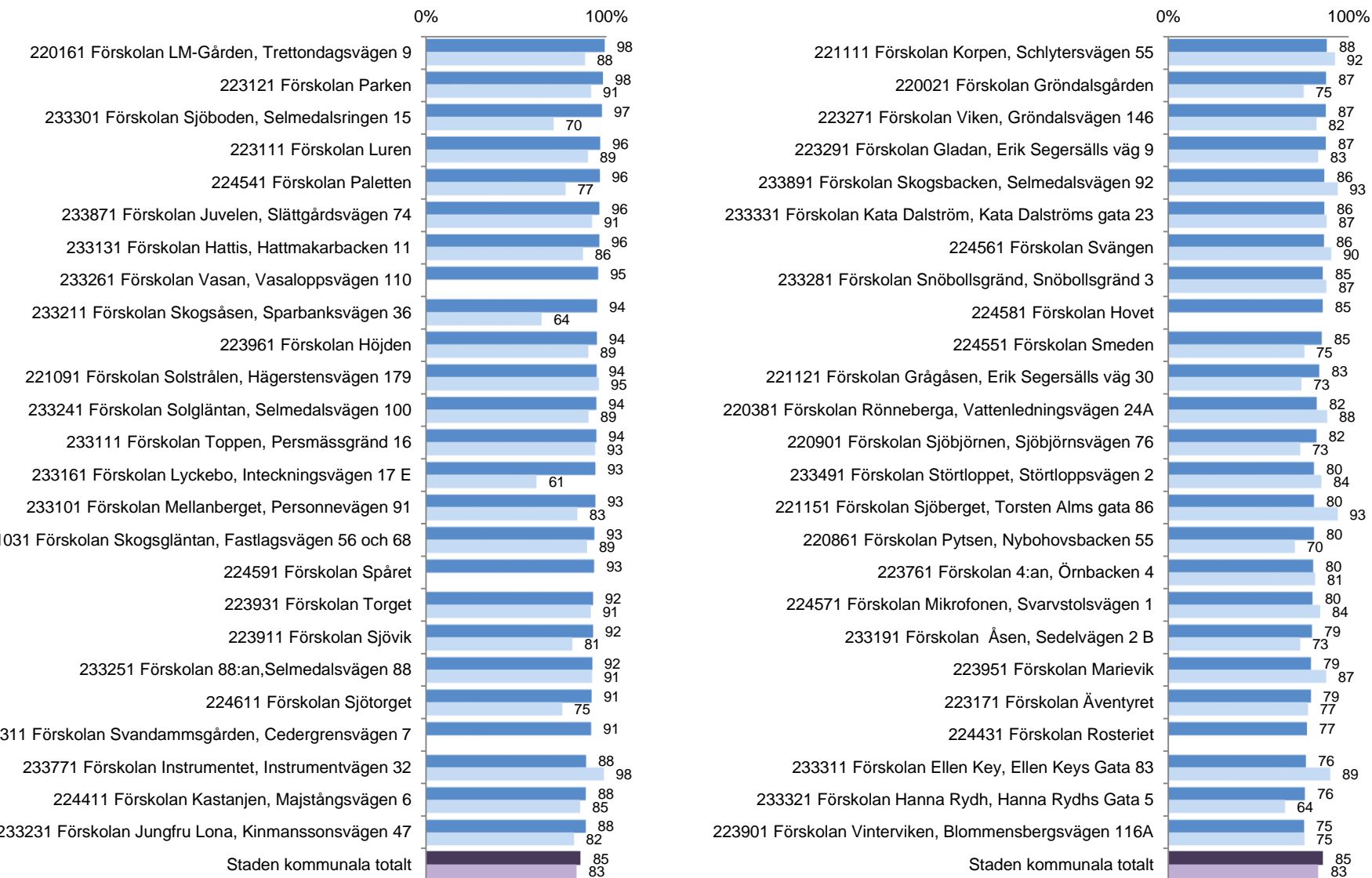


Jag upplever att mitt barn uppmuntras till att utveckla sitt matematiska tänkande.

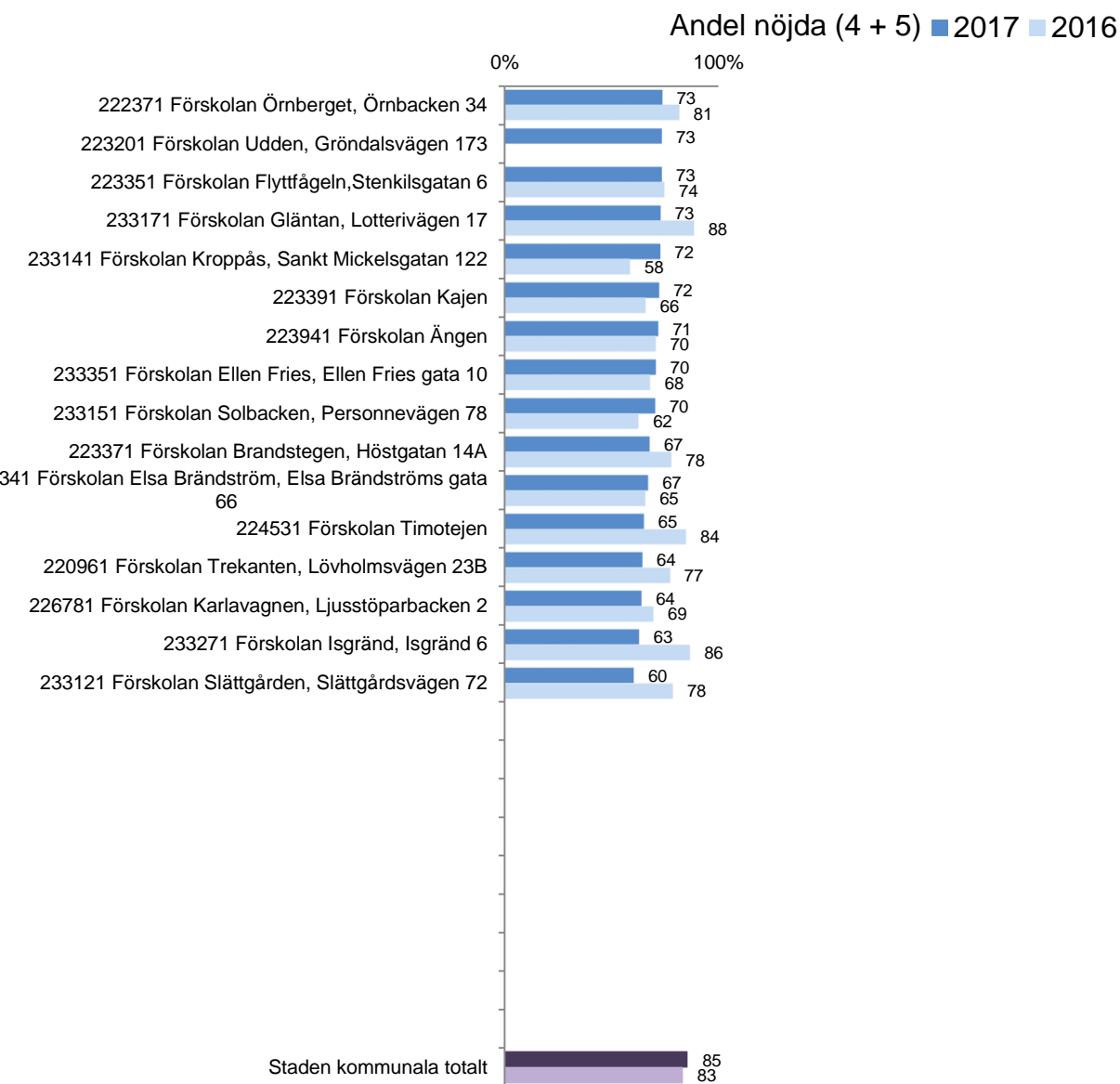


Jag upplever att mitt barn uppmuntras till att utveckla sin förståelse för naturvetenskapliga fenomen.

Andel nöjda (4 + 5) ■ 2017 ■ 2016

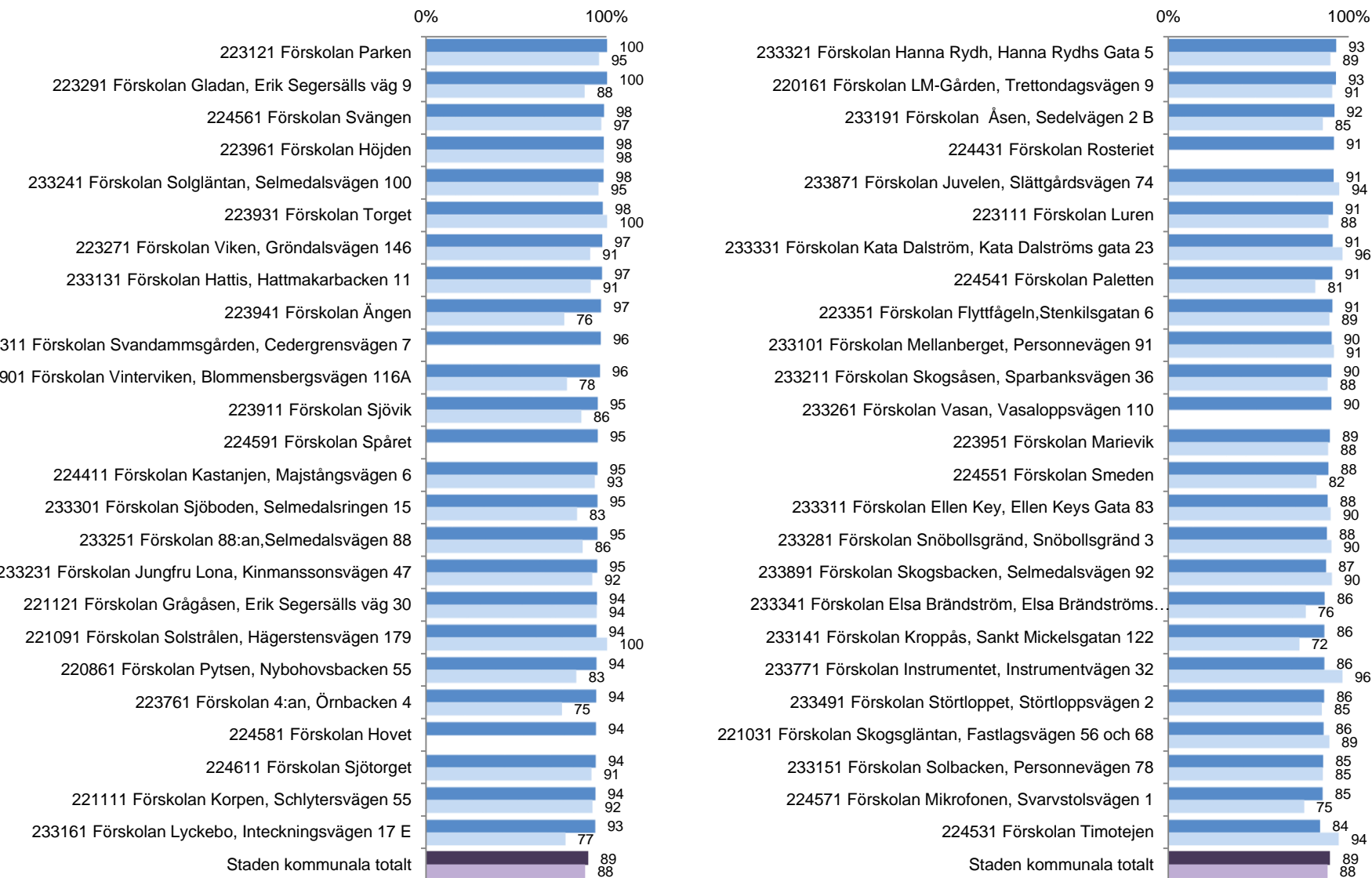


Jag upplever att mitt barn uppmuntras till att utveckla sin förståelse för naturvetenskapliga fenomen.



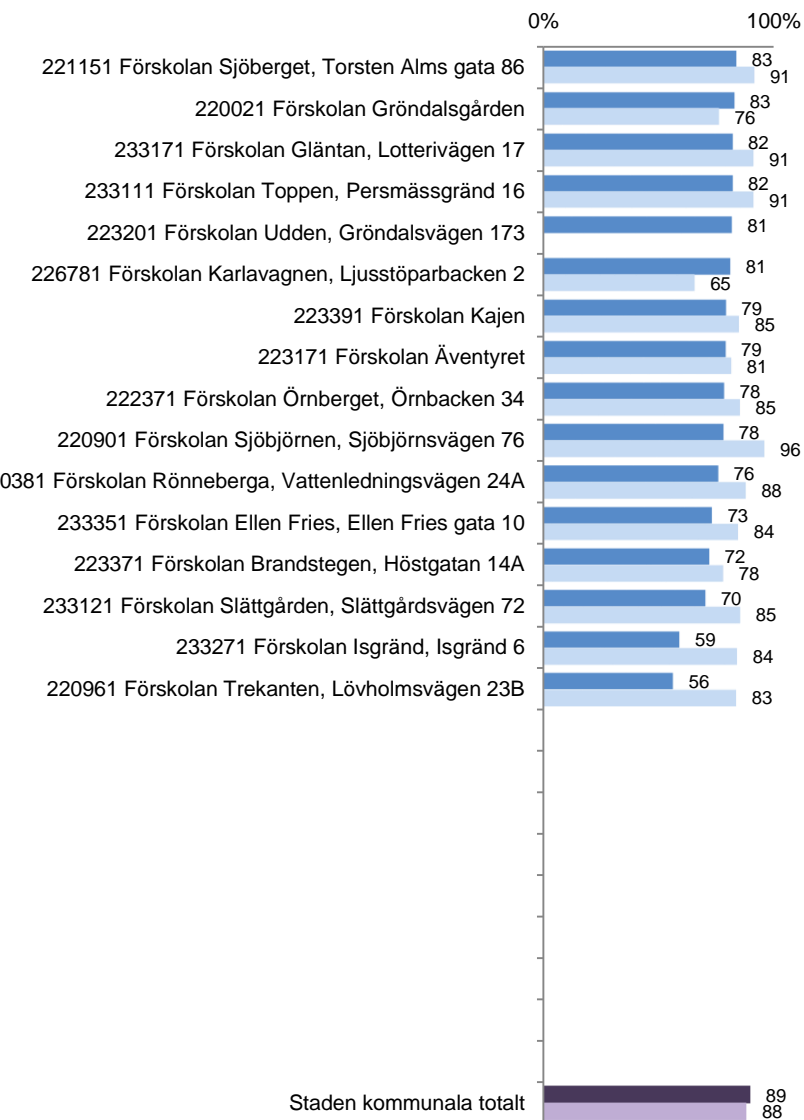
Jag upplever att mitt barn uppmuntras till att utveckla sin förmåga att skapa och uttrycka sig i olika former.

Andel nöjda (4 + 5) ■ 2017 ■ 2016



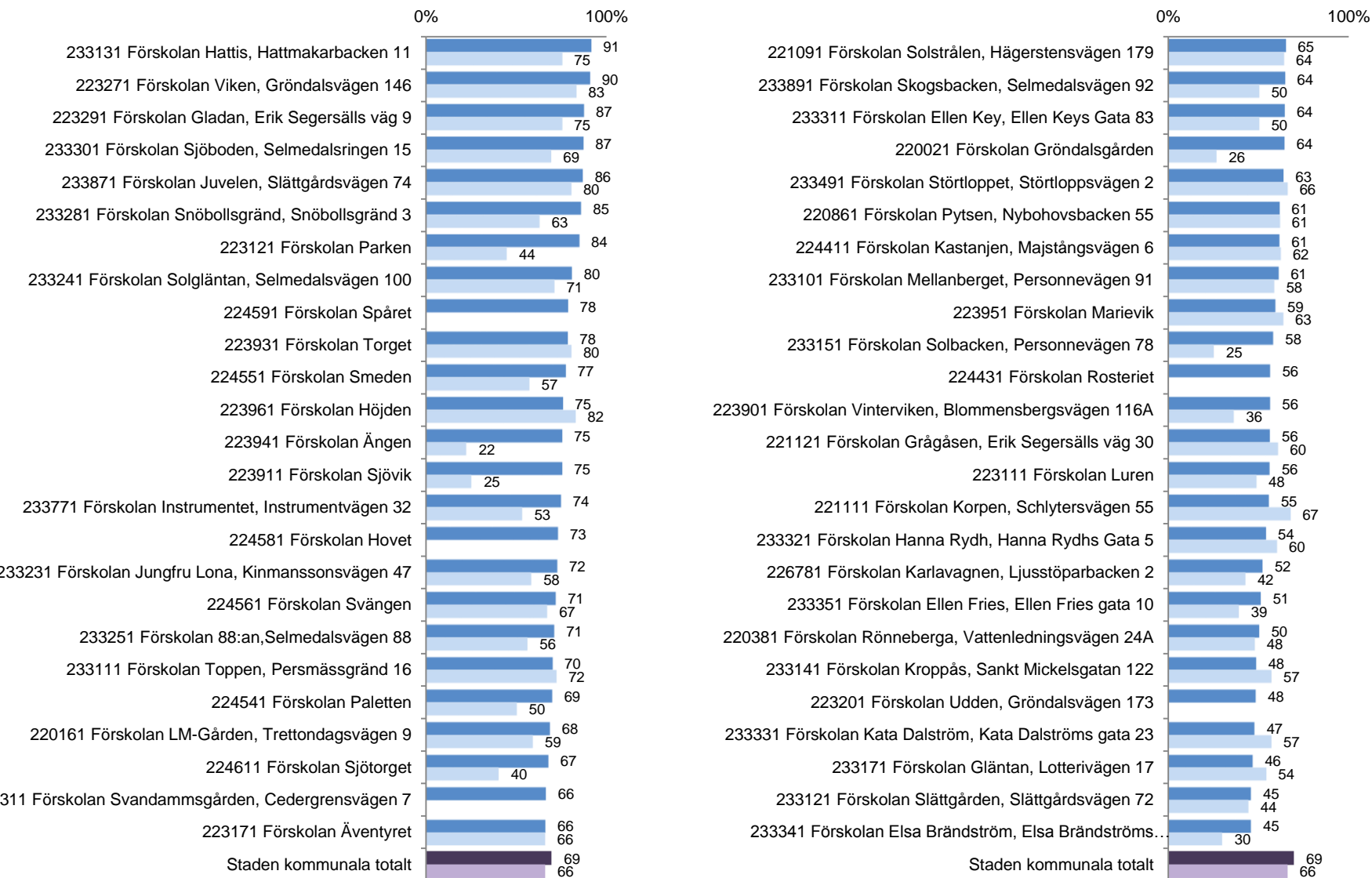
Jag upplever att mitt barn uppmuntras till att utveckla sin förmåga att skapa och uttrycka sig i olika former.

Andel nöjda (4 + 5) ■ 2017 ■ 2016

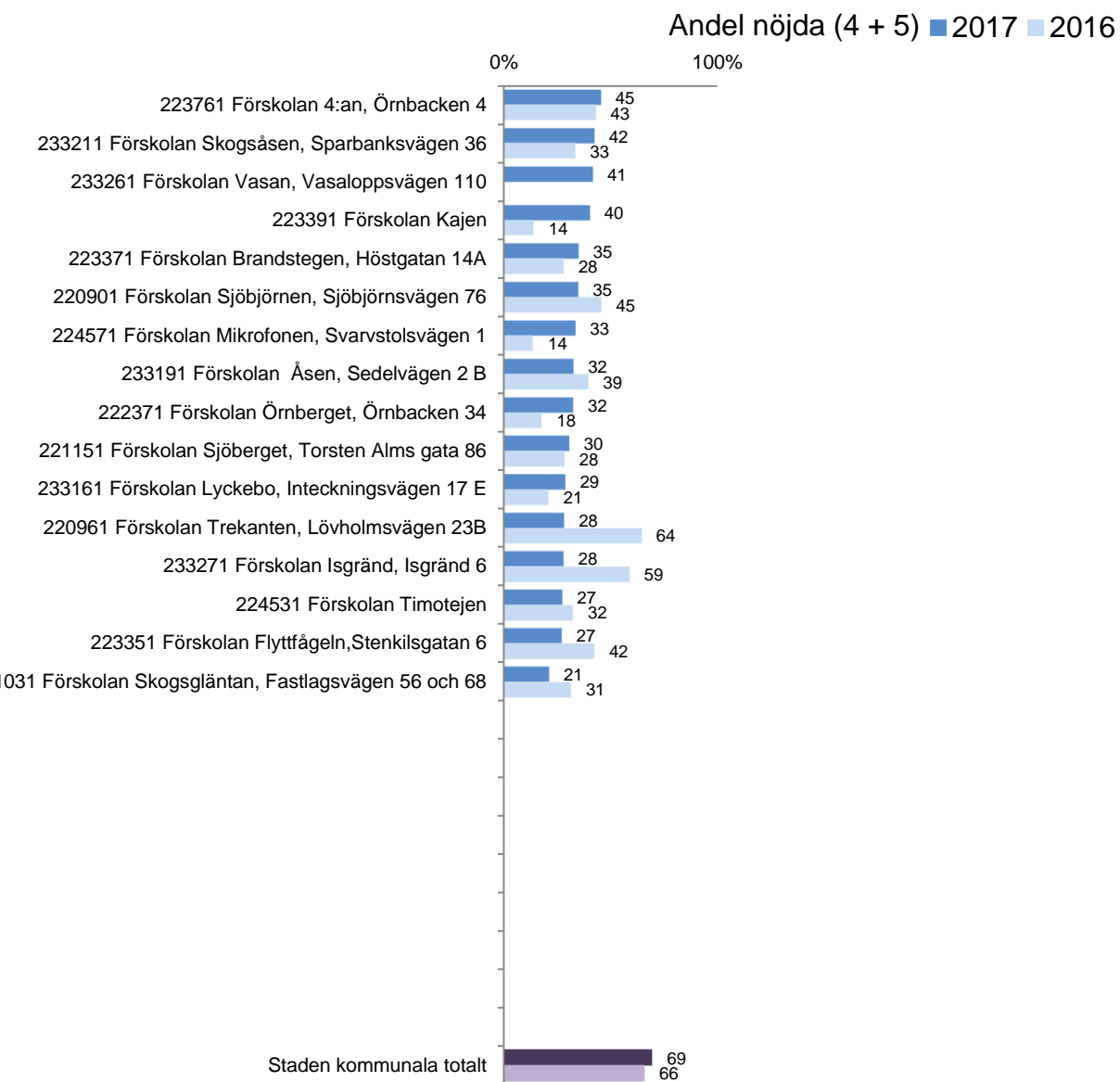


Jag upplever att förskolan ger mitt barn möjlighet att ta del av och möta olika sorters kulturutbud på och utanför förskolan.

Andel nöjda (4 + 5) ■ 2017 ■ 2016

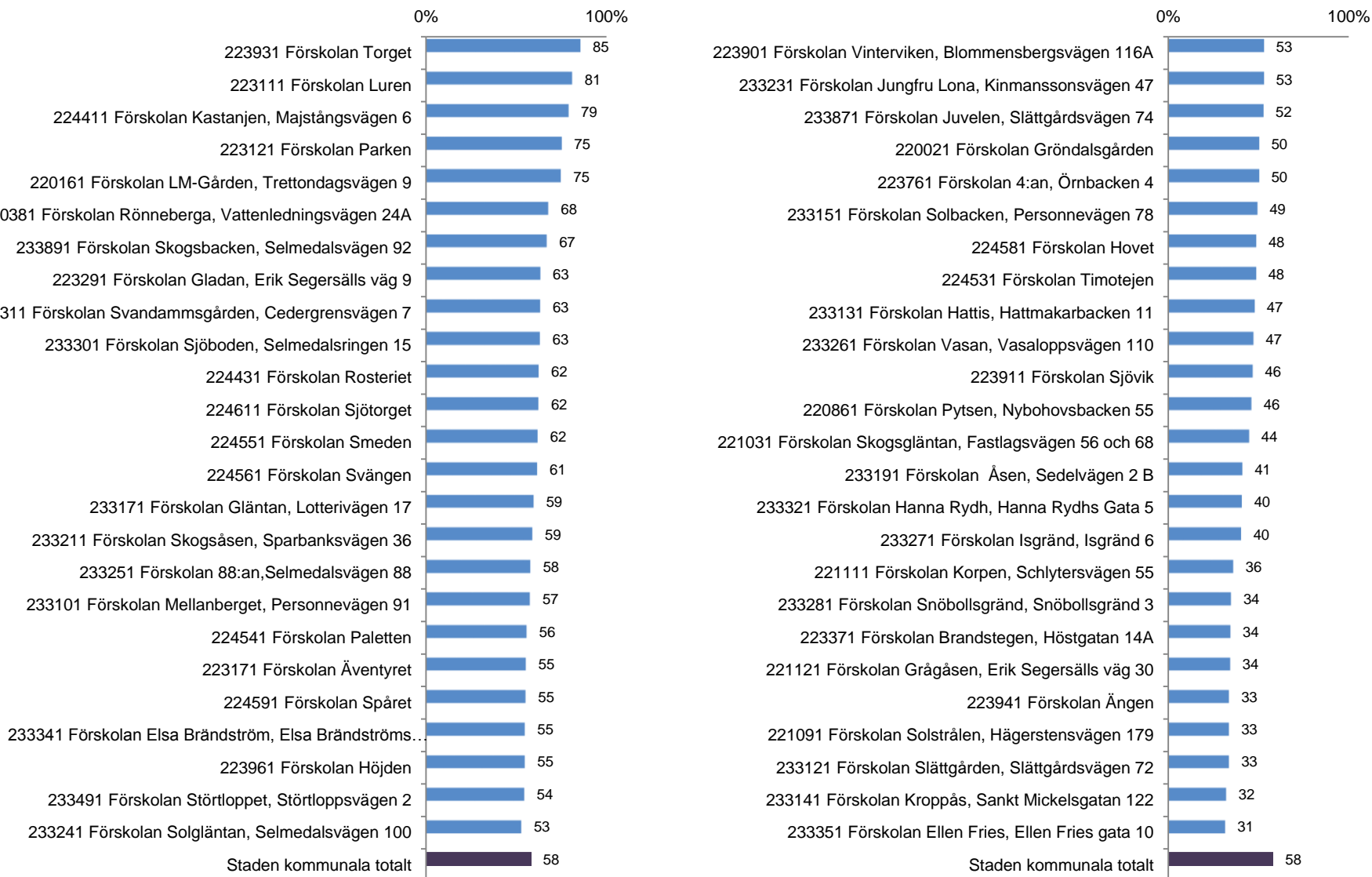


Jag upplever att förskolan ger mitt barn möjlighet att ta del av och möta olika sorters kulturutbud på och utanför förskolan.

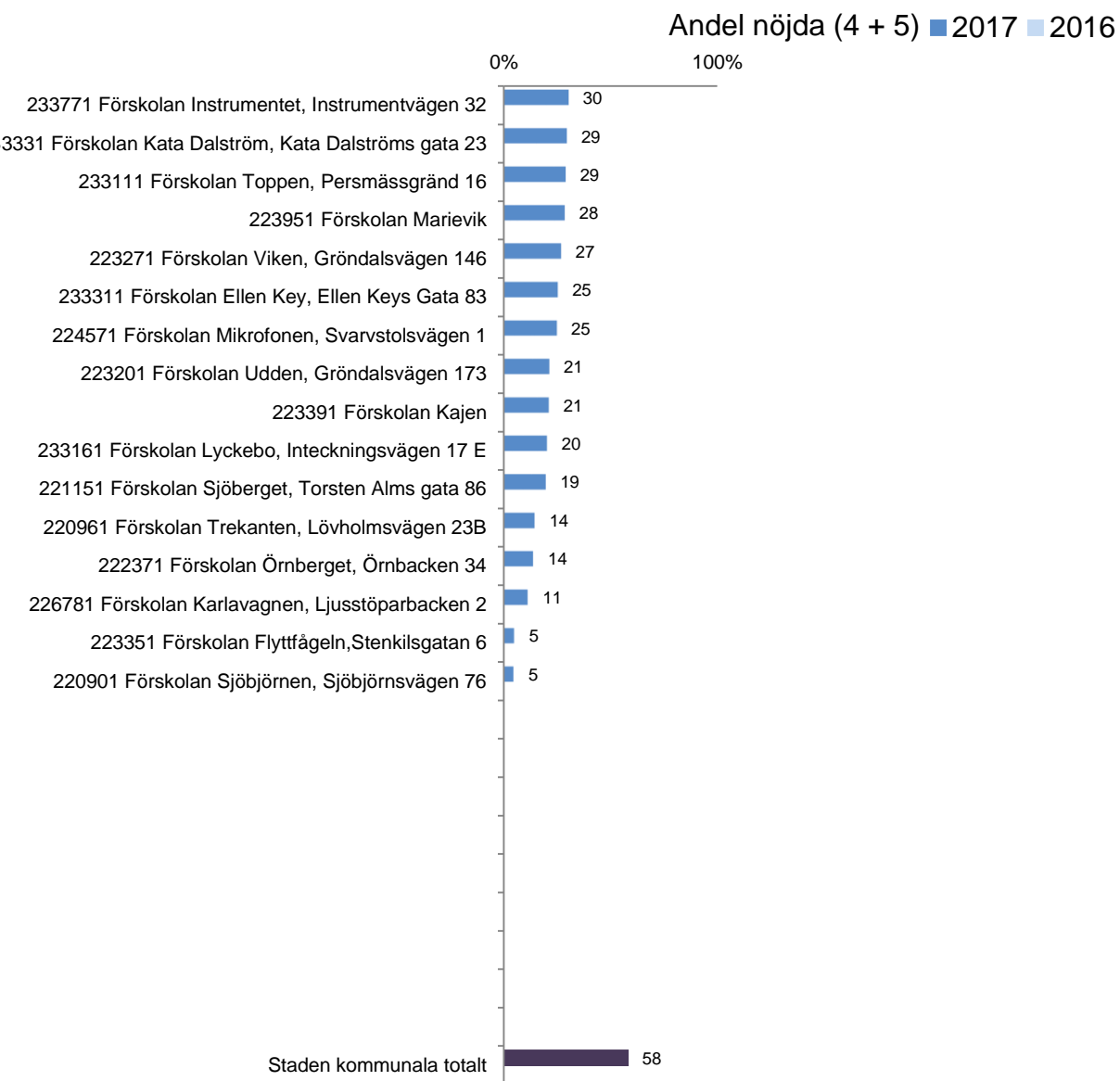


Jag upplever att mitt barn använder digitala verktyg/hjälpmedel i sitt lärande.

Andel nöjda (4 + 5) ■ 2017 ■ 2016

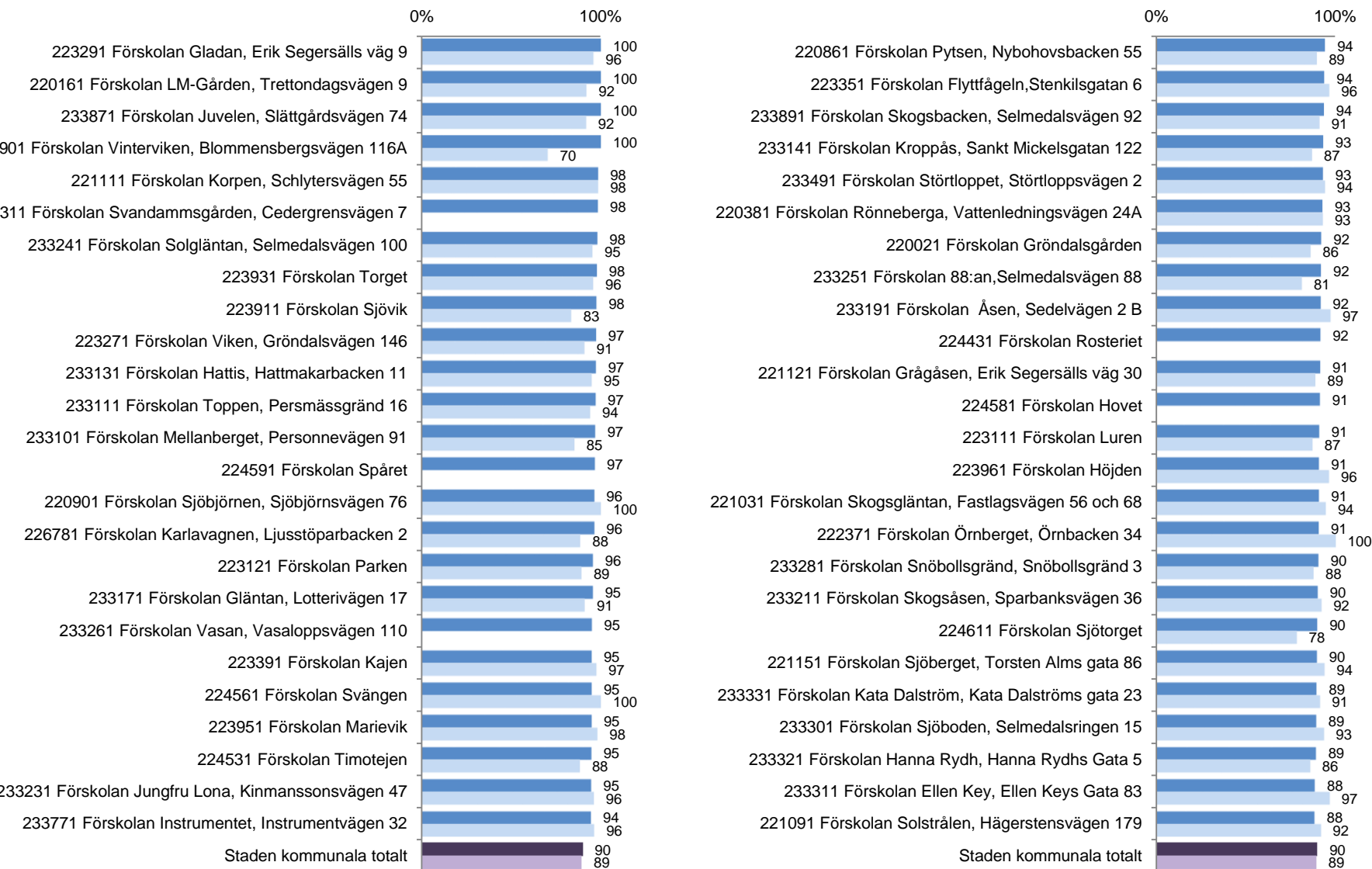


Jag upplever att mitt barn använder digitala verktyg/hjälpmedel i sitt lärande.

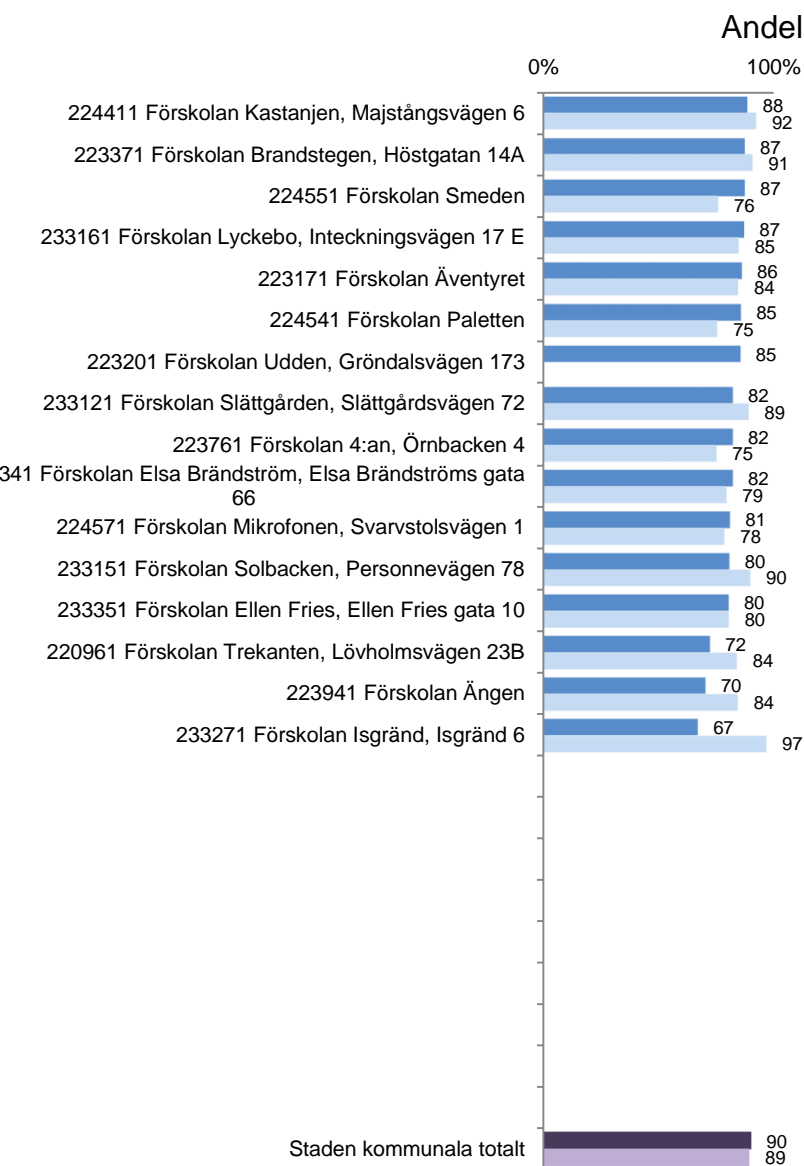


Jag upplever att mitt barn känner sig tryggt på förskolan.

Andel nöjda (4 + 5) ■ 2017 ■ 2016

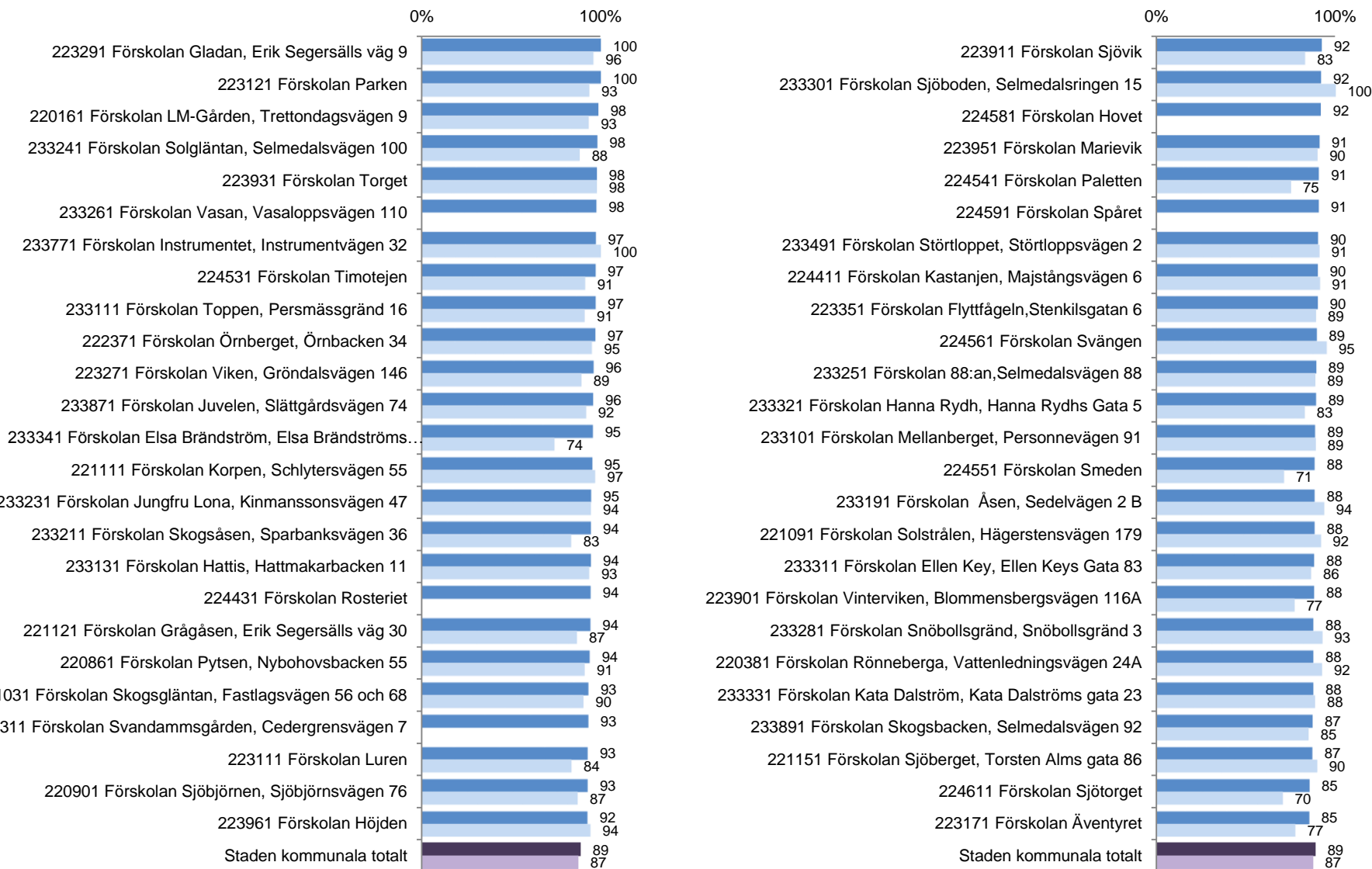


Jag upplever att mitt barn känner sig tryggt på förskolan.

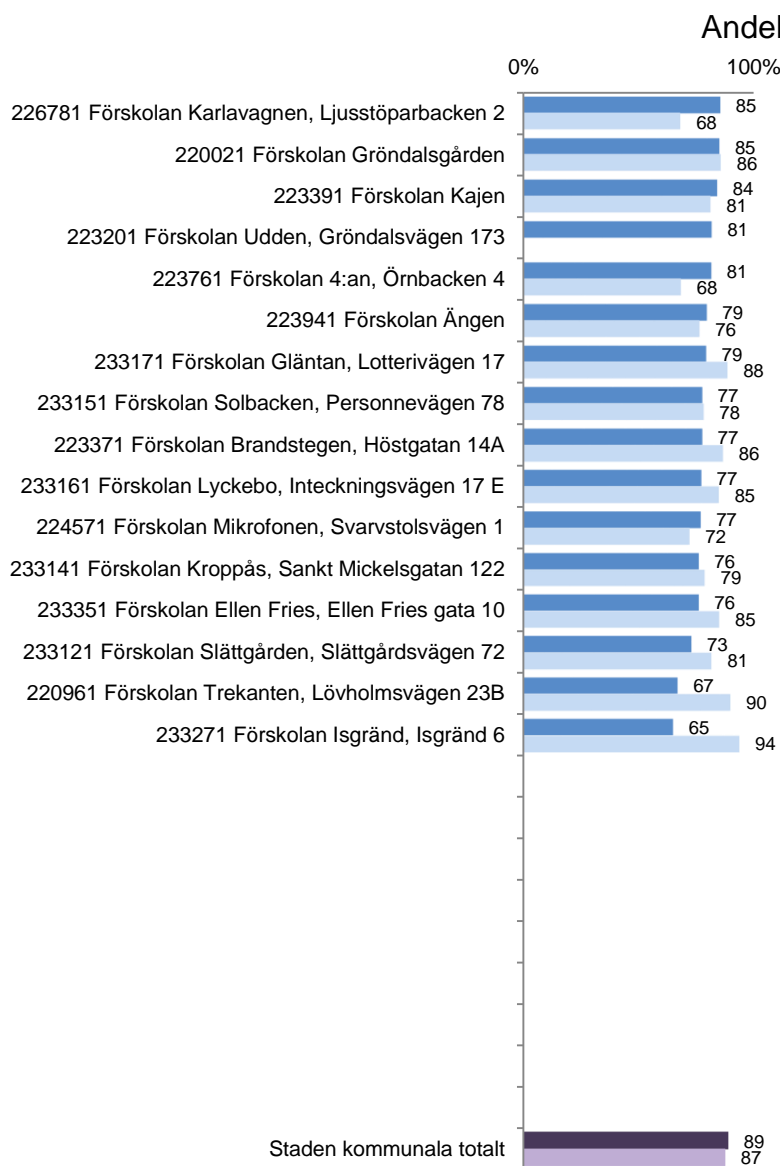


Jag upplever att mitt barn uppmuntras till att utveckla sina sociala förmågor.

Andel nöjda (4 + 5) ■ 2017 ■ 2016

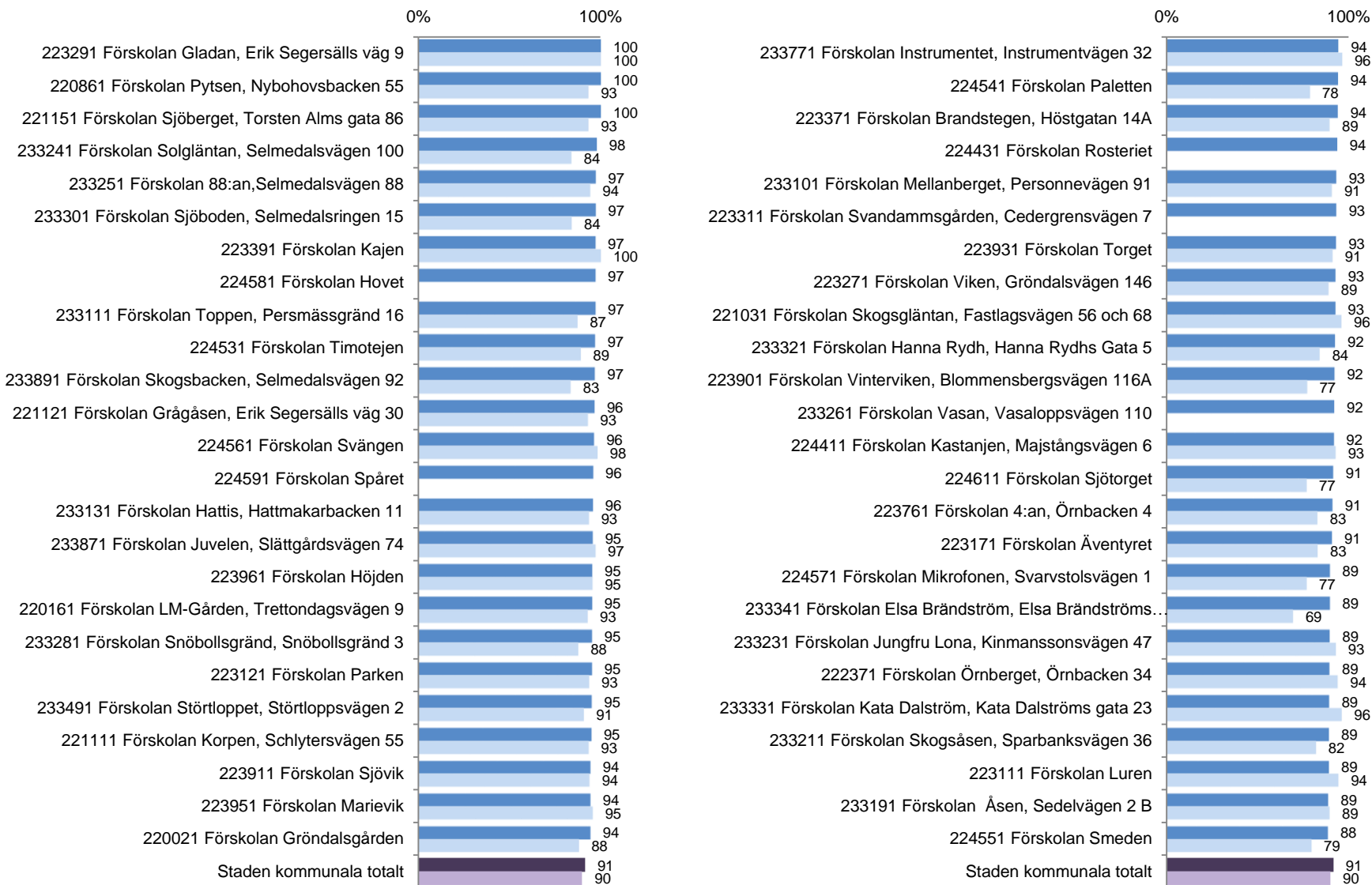


Jag upplever att mitt barn uppmuntras till att utveckla sina sociala förmågor.



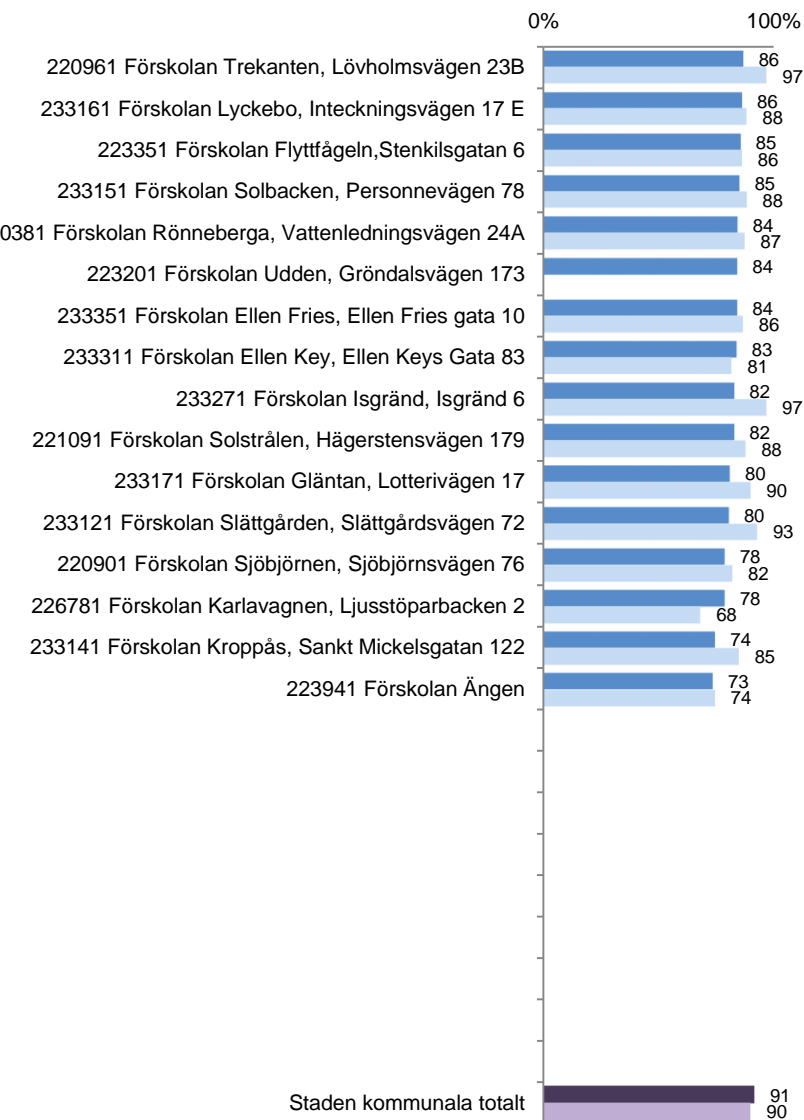
Jag upplever att barnen på förskolan ges lika möjligheter att utvecklas oberoende av kön, etnisk tillhörighet, religion eller funktionsnedsättning.

Andel nöjda (4 + 5) ■ 2017 ■ 2016



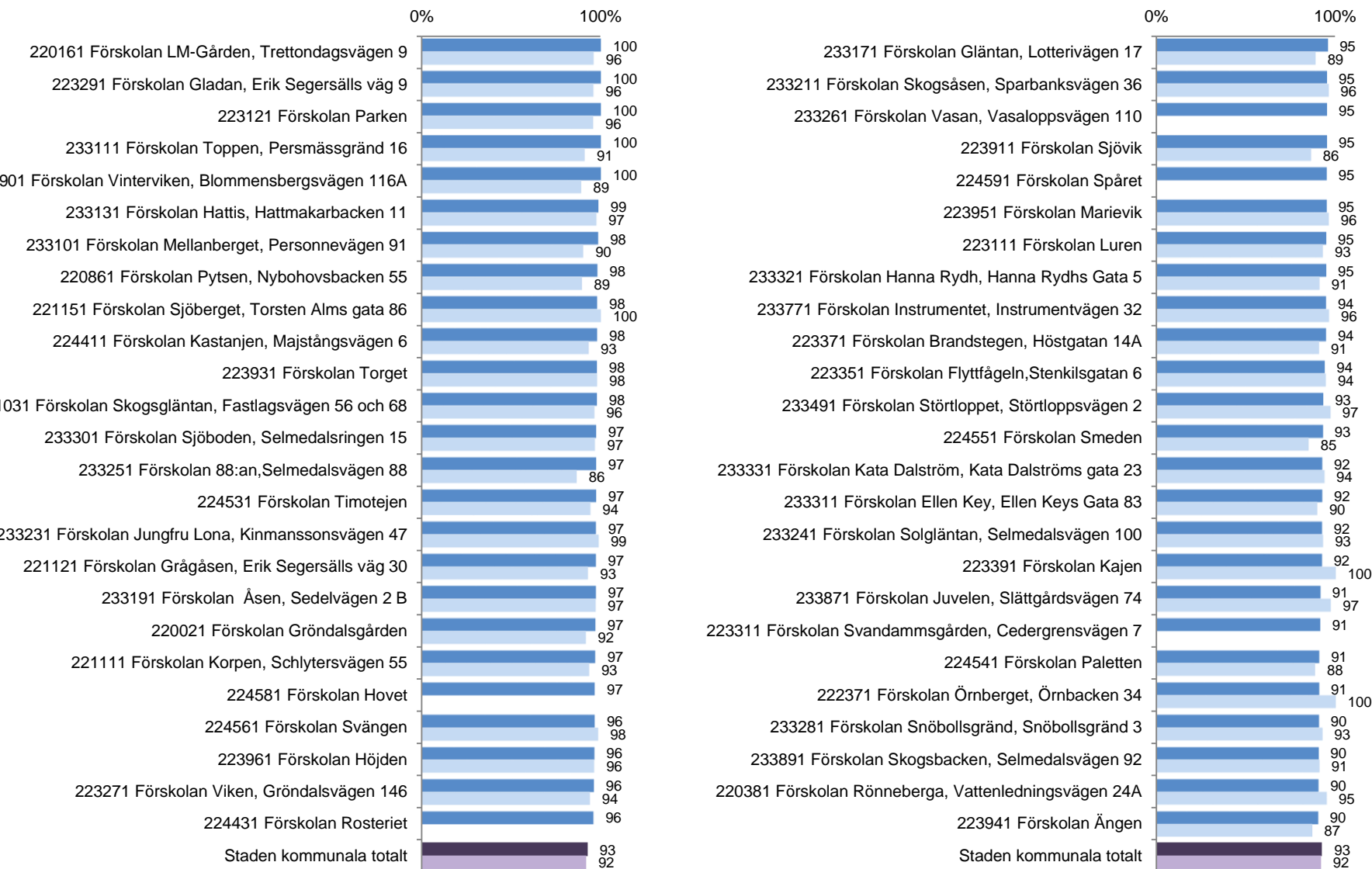
Jag upplever att barnen på förskolan ges lika möjligheter att utvecklas oberoende av kön, etnisk tillhörighet, religion eller funktionsnedsättning.

Andel nöjda (4 + 5) ■ 2017 ■ 2016

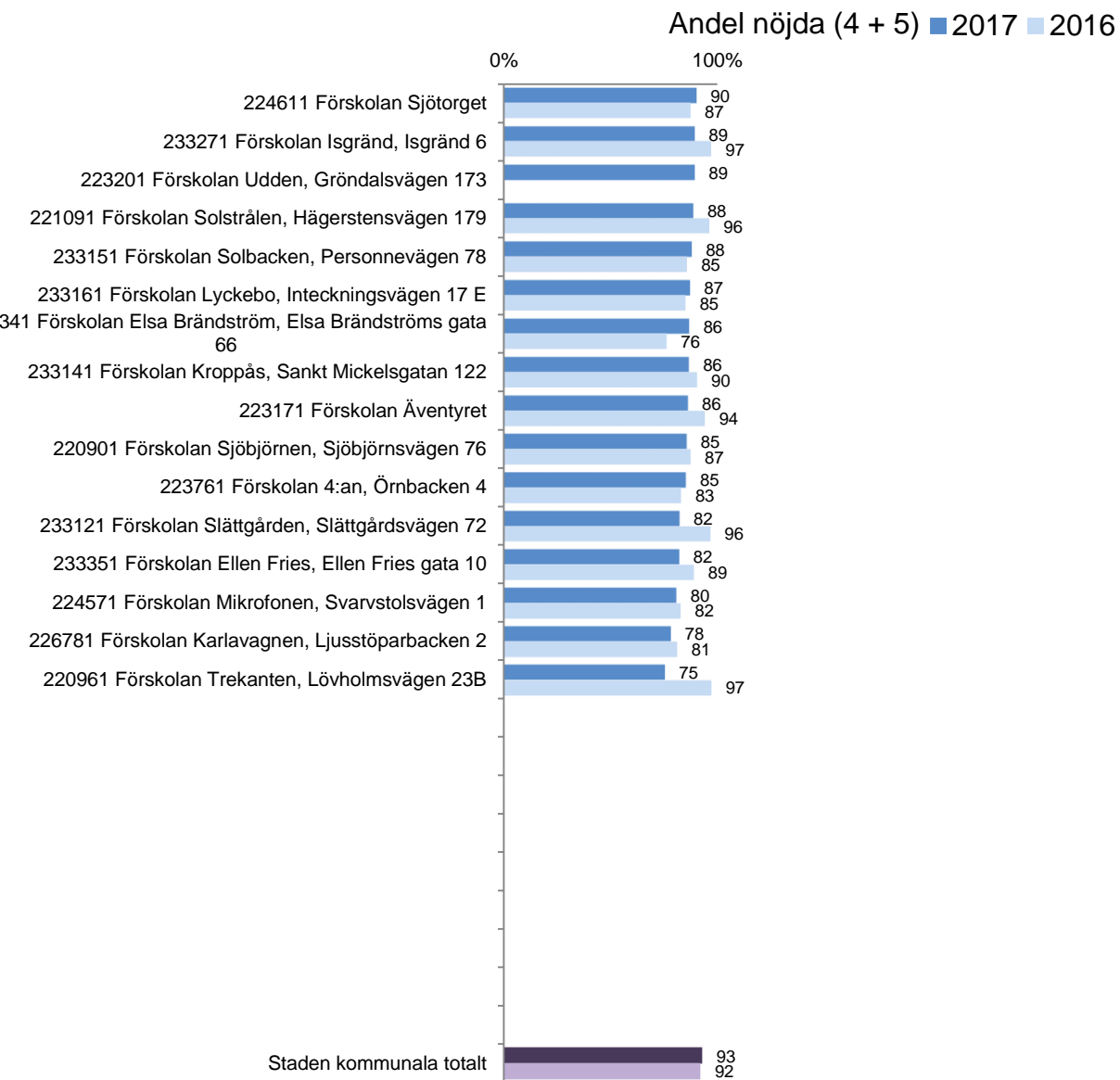


Jag upplever att personalen på förskolan bemöter mitt barn på ett respektfullt sätt.

Andel nöjda (4 + 5) ■ 2017 ■ 2016

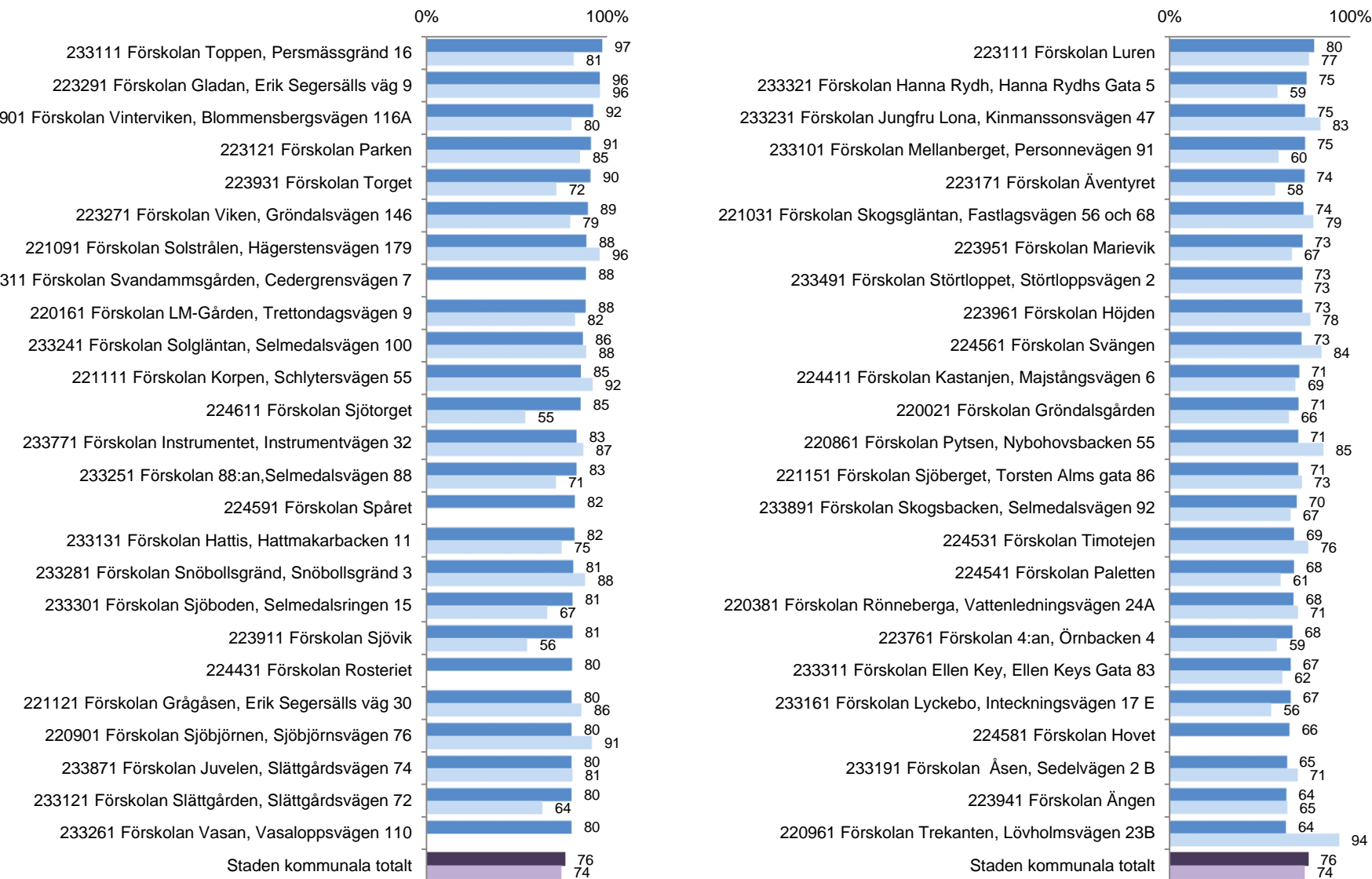


Jag upplever att personalen på förskolan bemöter mitt barn på ett respektfullt sätt.

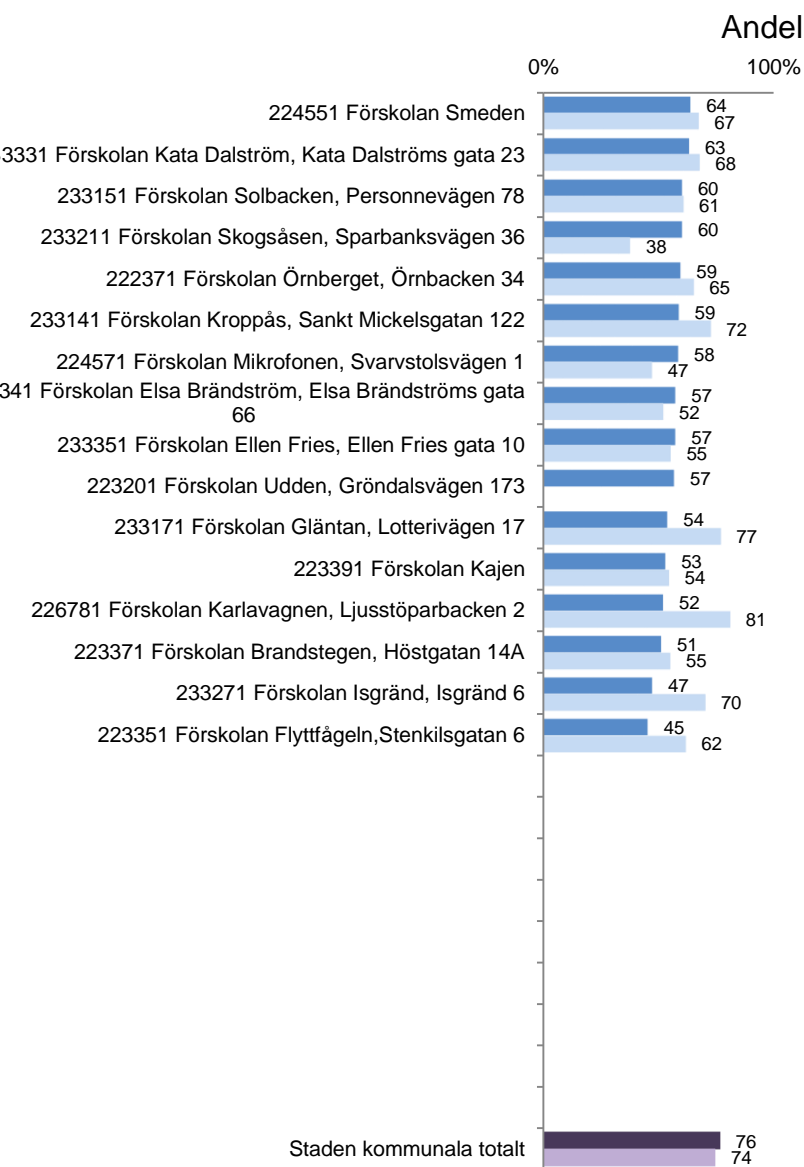


Mitt barns utveckling och lärande dokumenteras och synliggörs.

Andel nöjda (4 + 5) ■ 2017 ■ 2016

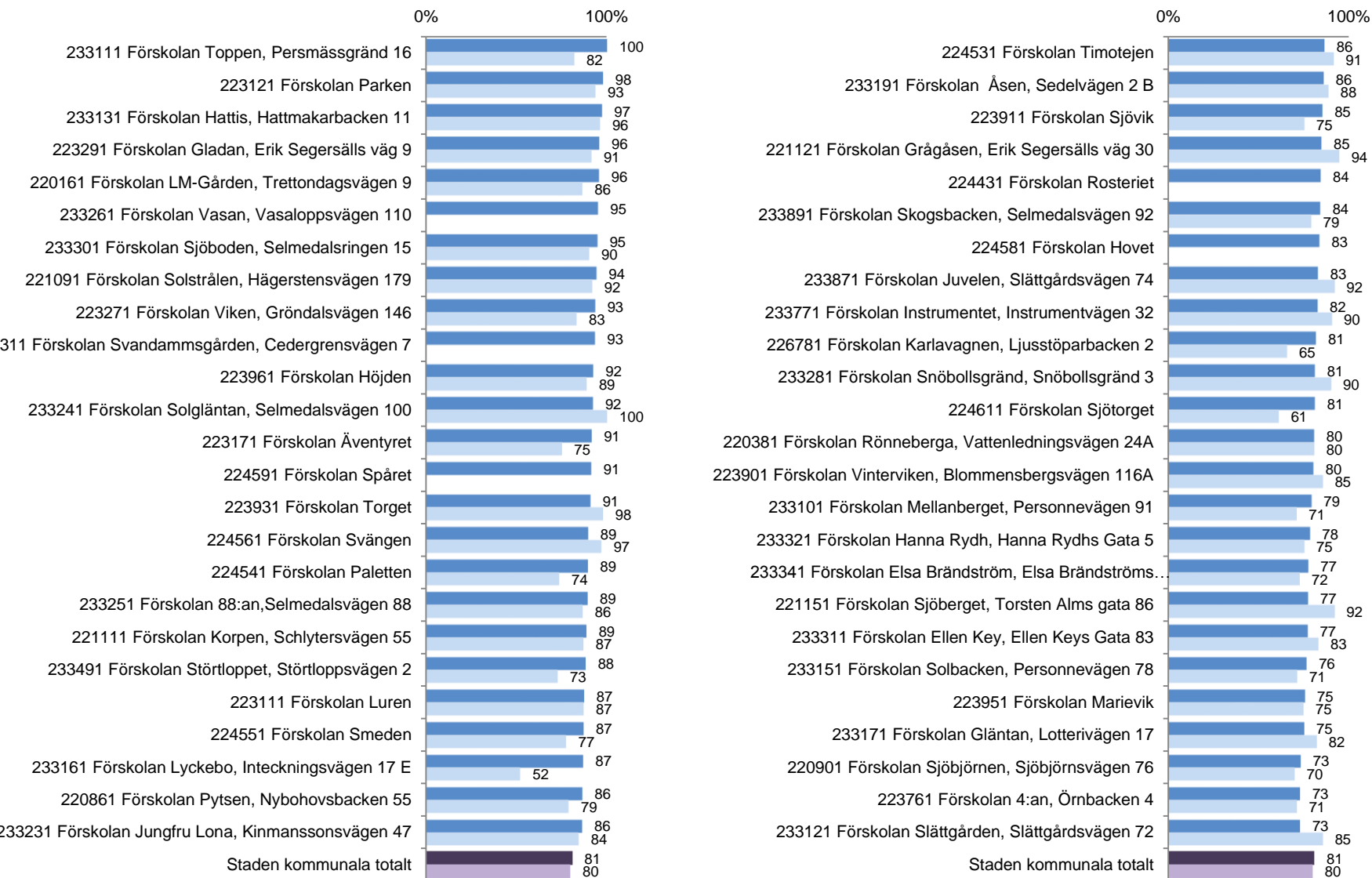


Mitt barns utveckling och lärande dokumenteras och synliggörs.

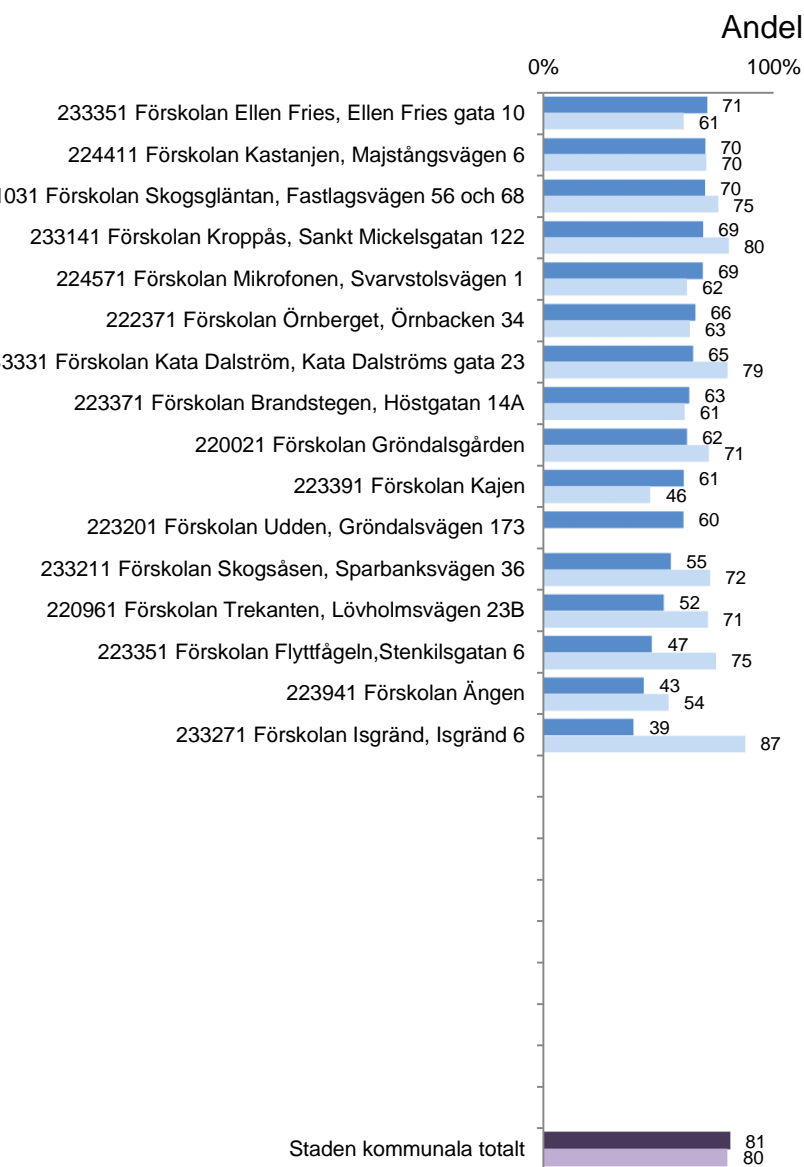


Jag har möjlighet till delaktighet och inflytande i verksamheten (genom utvecklingssamtal, föräldramöten och andra forum).

Andel nöjda (4 + 5) ■ 2017 ■ 2016

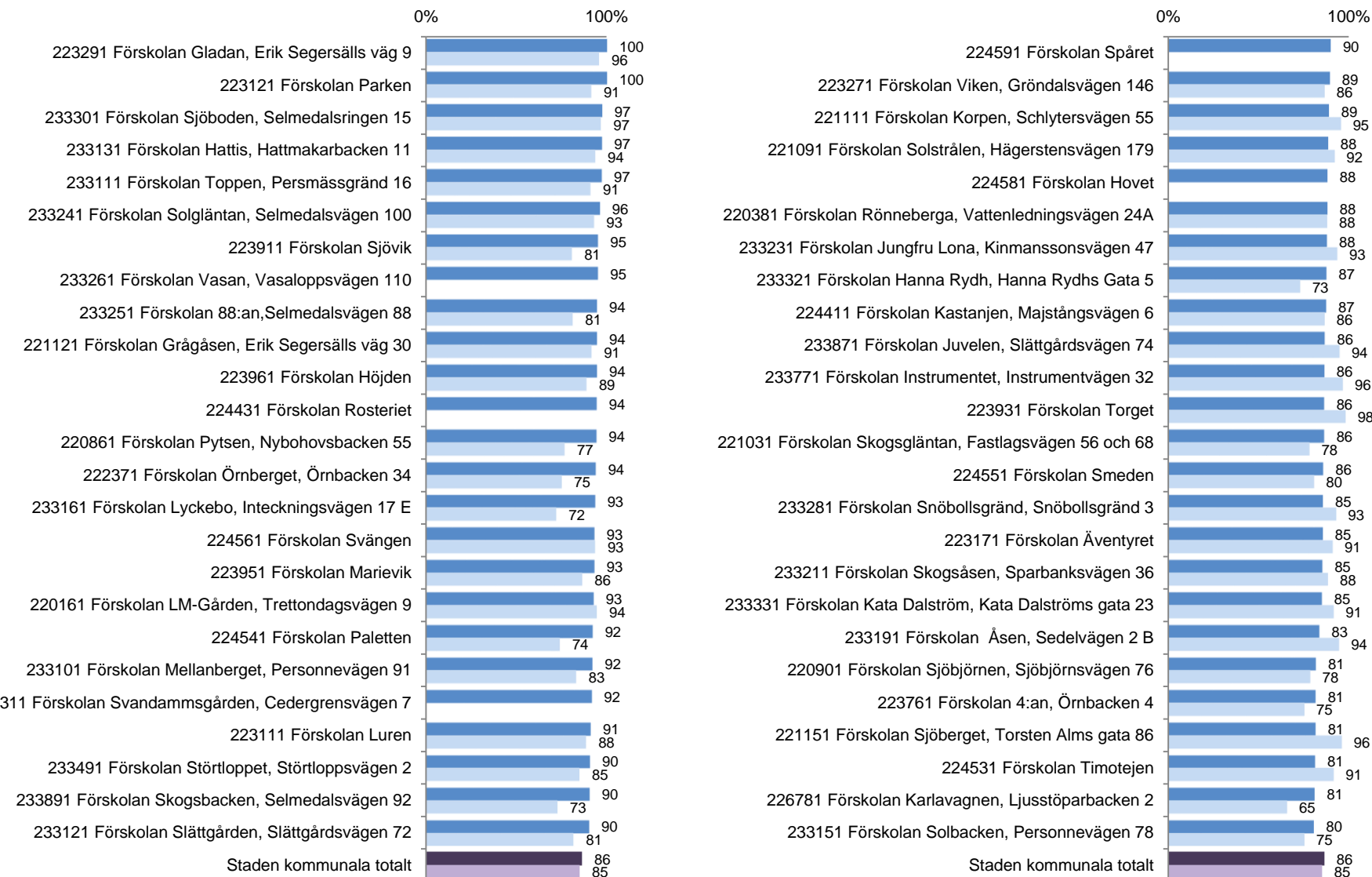


Jag har möjlighet till delaktighet och inflytande i verksamheten (genom utvecklingssamtal, föräldramöten och andra forum).



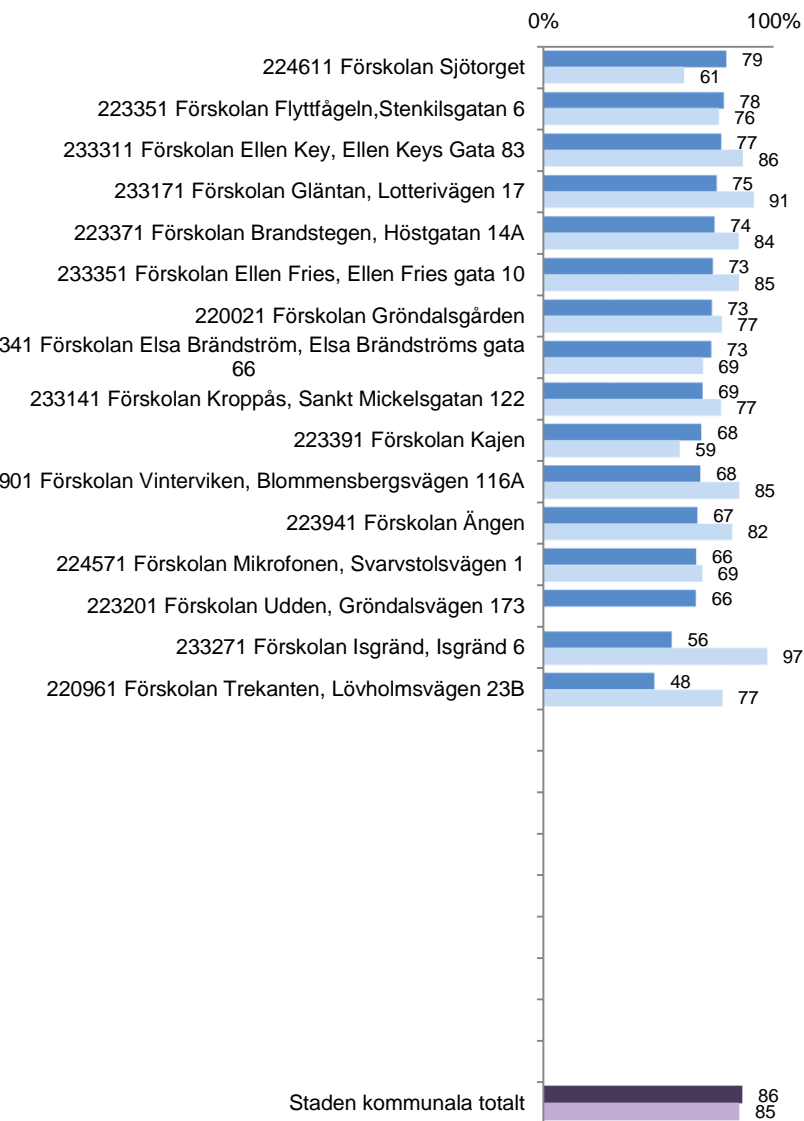
Jag känner mig välkommen att ställa frågor och framföra synpunkter på verksamheten.

Andel nöjda (4 + 5) ■ 2017 ■ 2016



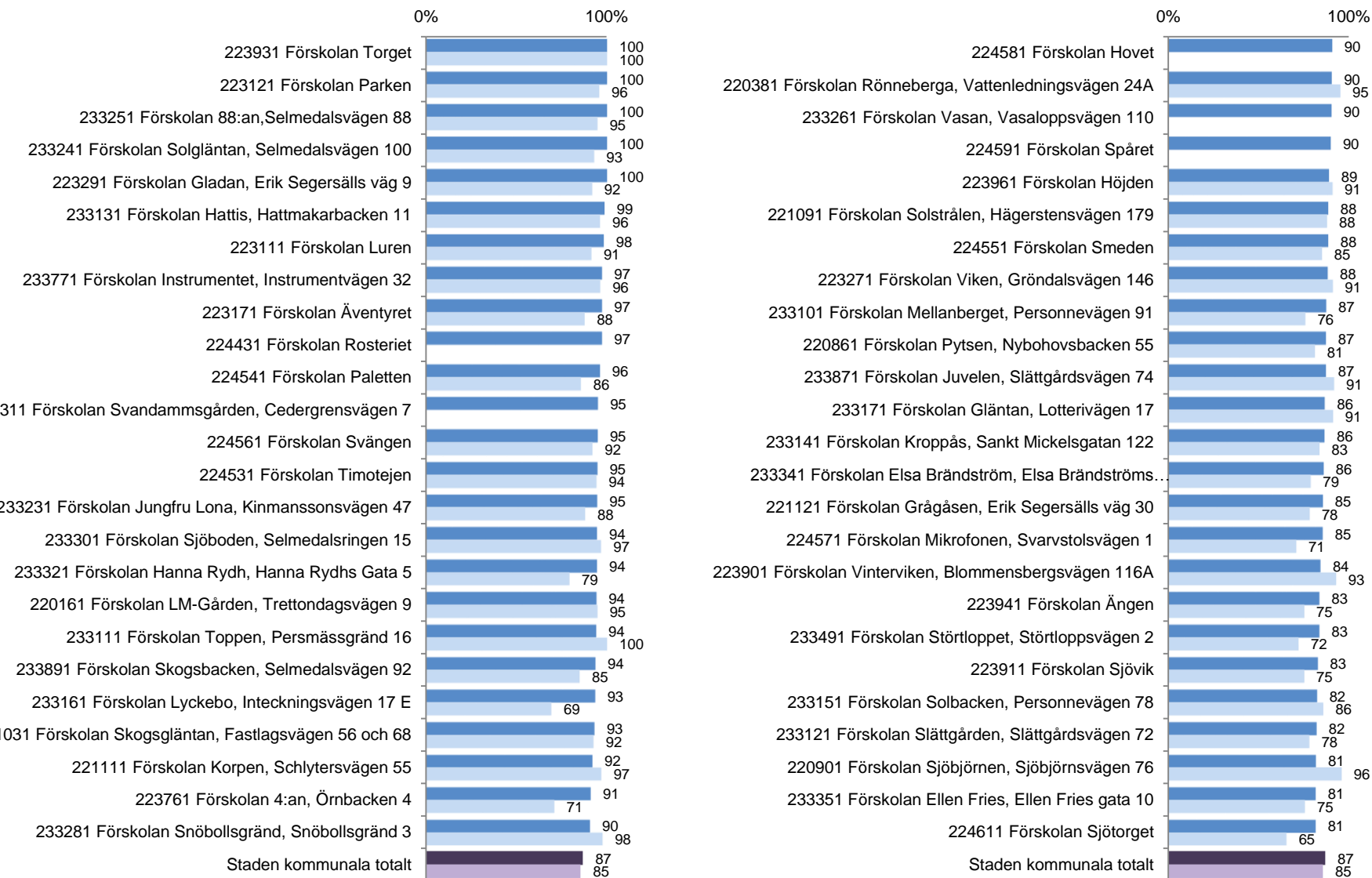
Jag känner mig välkommen att ställa frågor och framföra synpunkter på verksamheten.

Andel nöjda (4 + 5) ■ 2017 ■ 2016

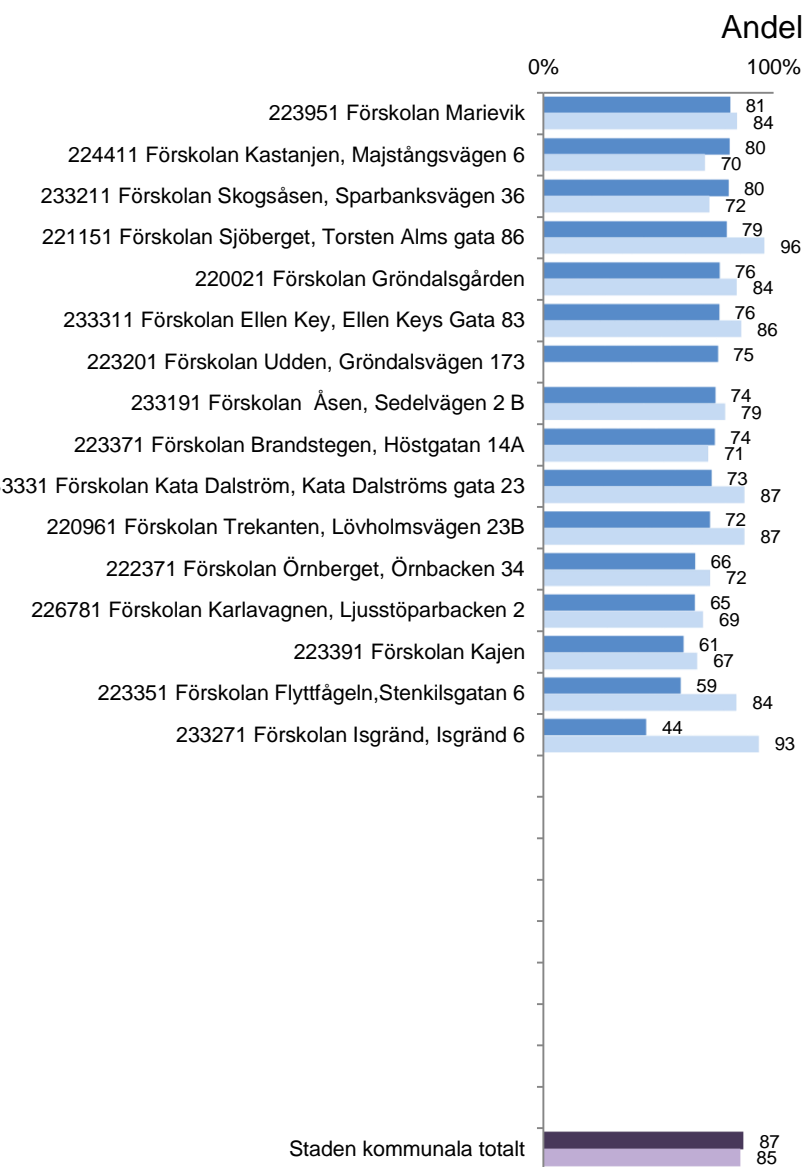


Jag har fått information om förskolans mål och arbetssätt.

Andel nöjda (4 + 5) ■ 2017 ■ 2016

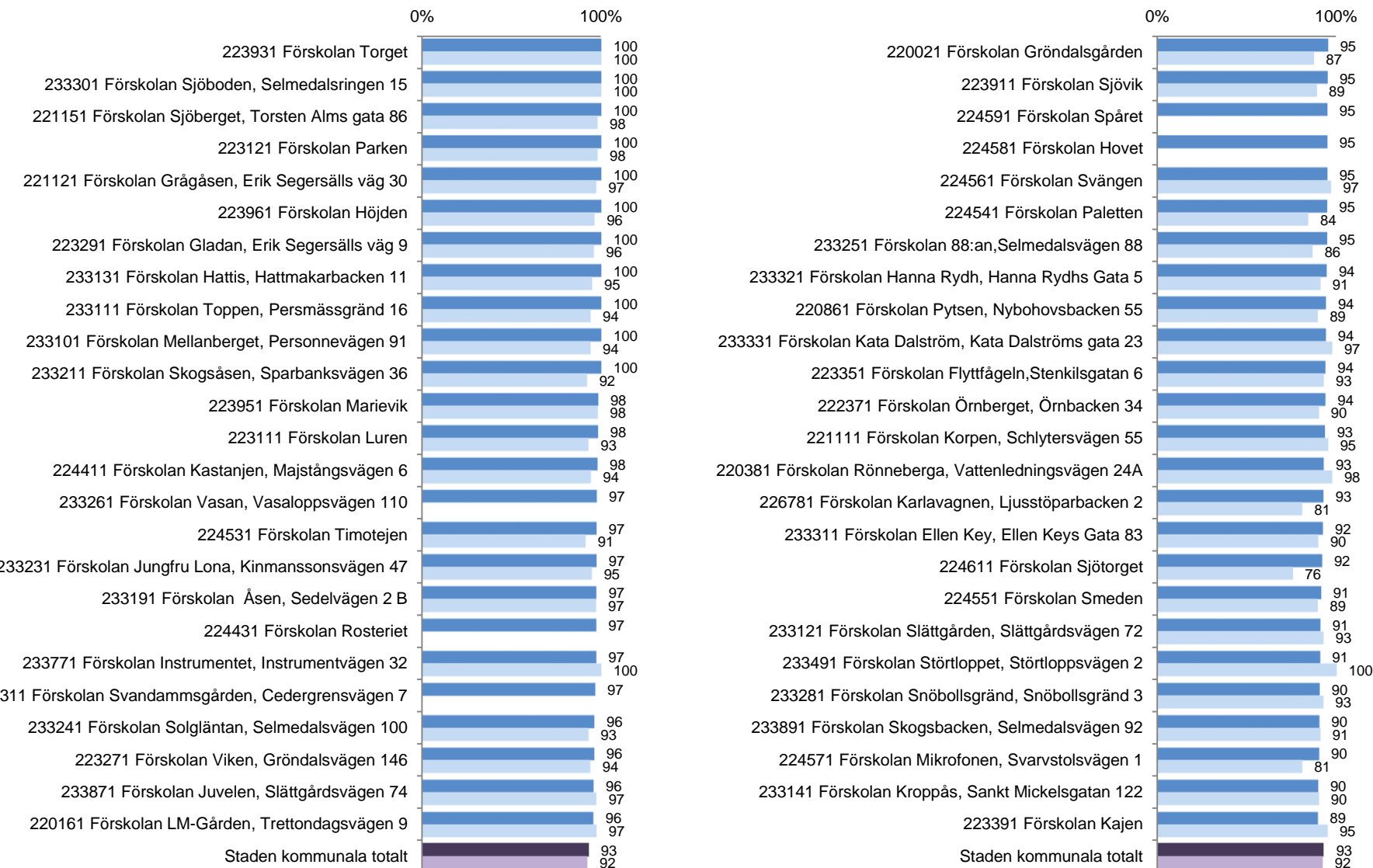


Jag har fått information om förskolans mål och arbetssätt.

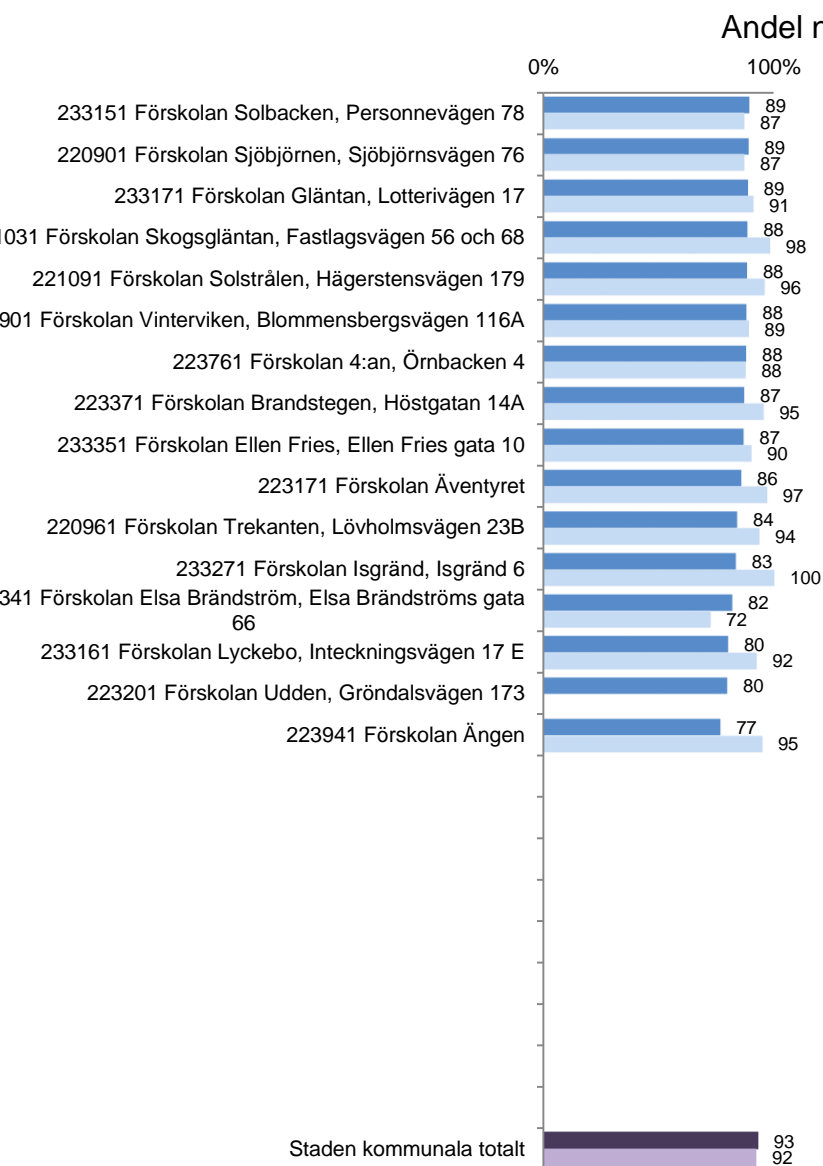


Jag upplever att personalen på förskolan bemöter mig på ett respektfullt sätt.

Andel nöjda (4 + 5) ■ 2017 ■ 2016

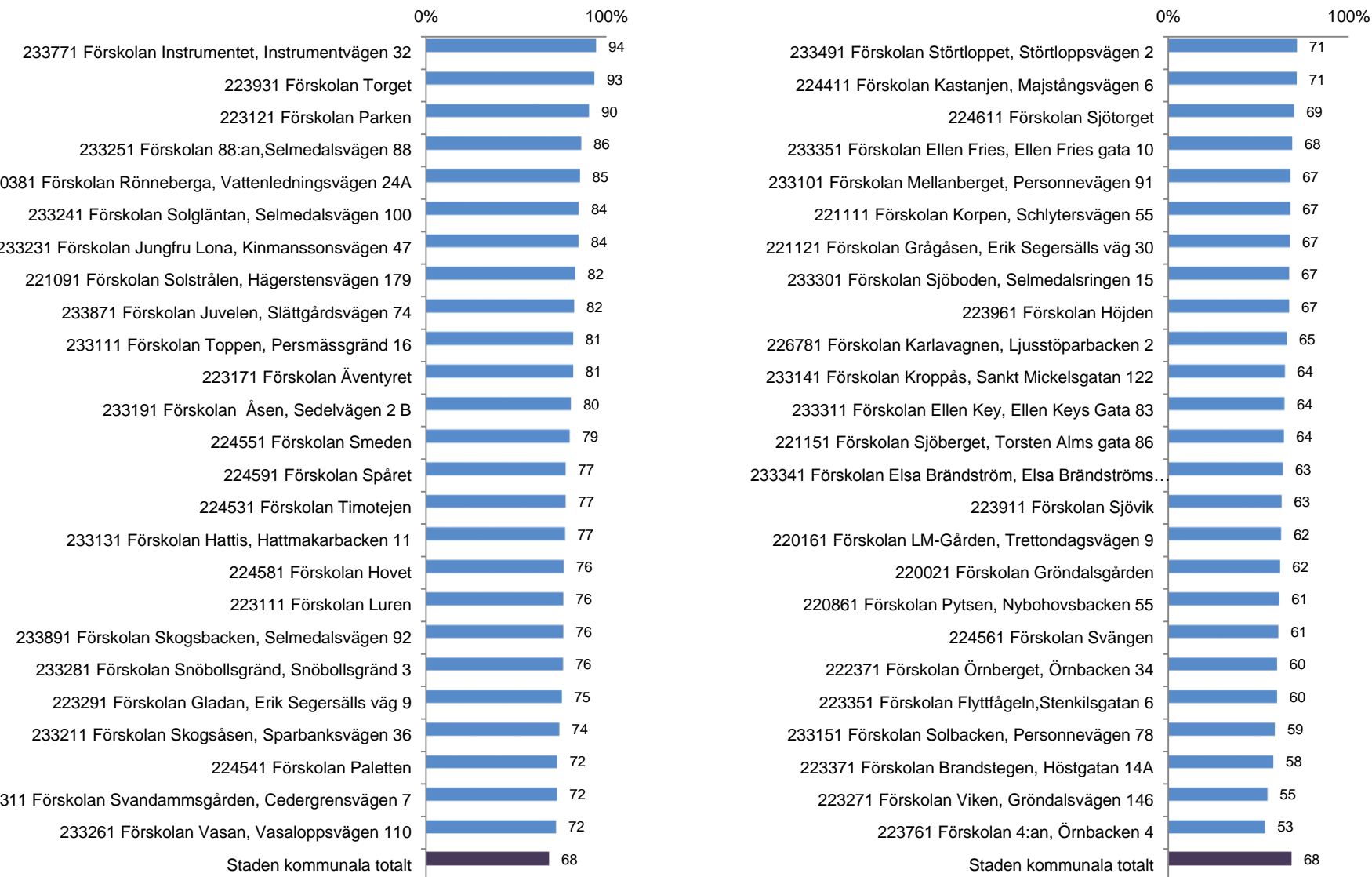


Jag upplever att personalen på förskolan bemöter mig på ett respektfullt sätt.

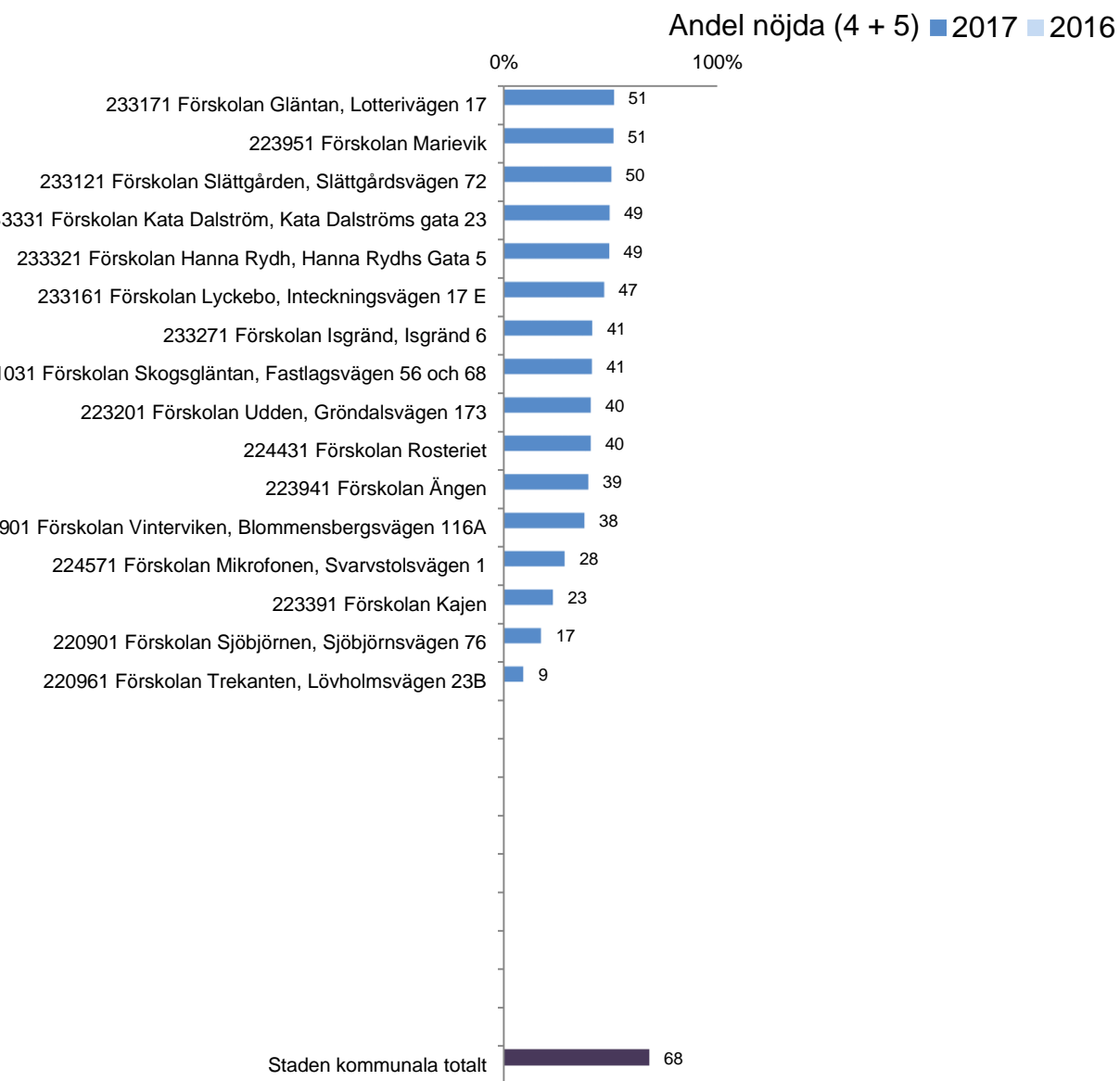


Jag upplever att jag på ett enkelt sätt kan kommunicera digitalt med mitt barns förskola.

Andel nöjda (4 + 5) ■ 2017 ■ 2016

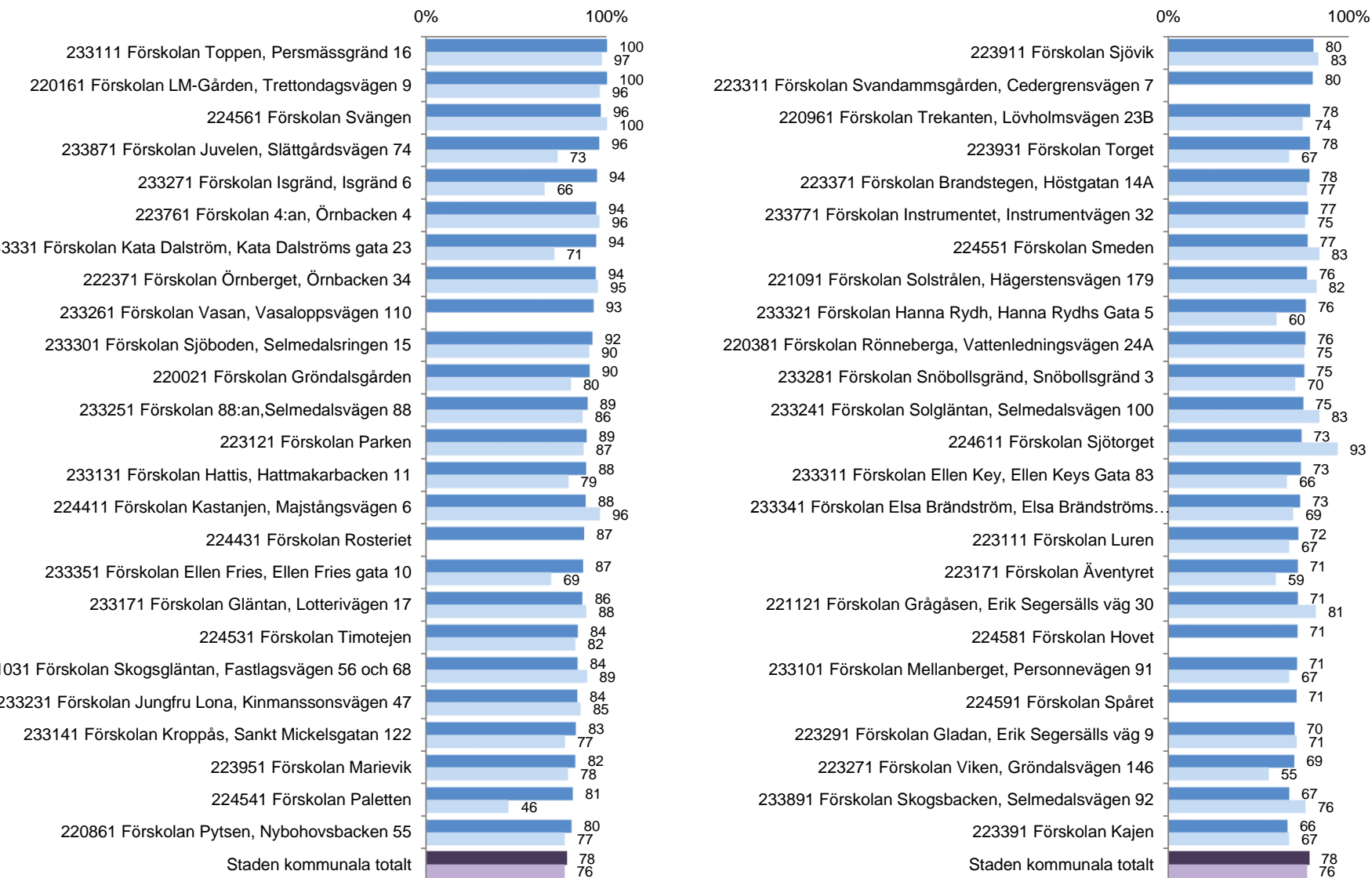


Jag upplever att jag på ett enkelt sätt kan kommunicera digitalt med mitt barns förskola.

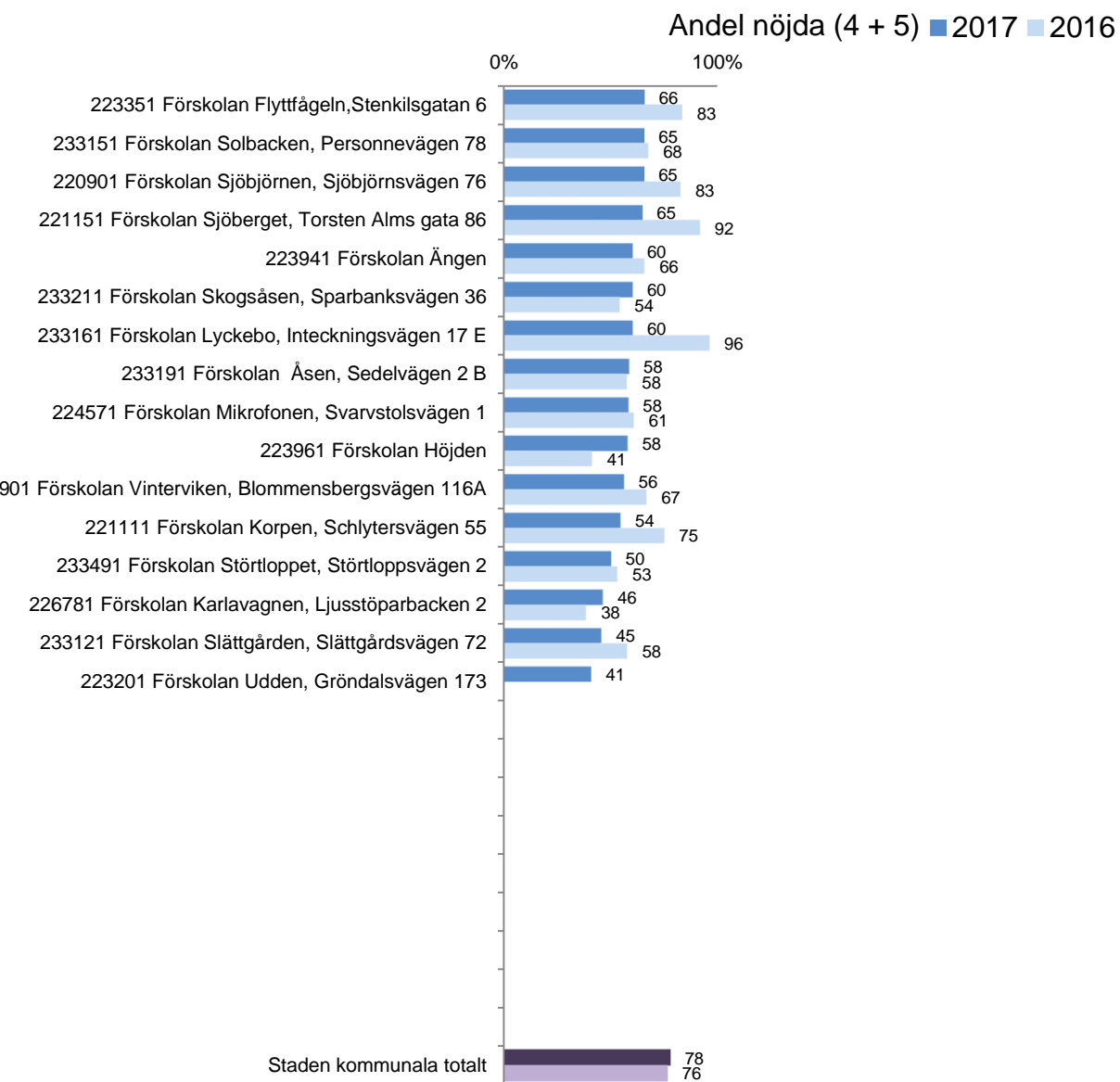


Jag är nöjd med informationen jag får om maten på förskolan.

Andel nöjda (4 + 5) ■ 2017 ■ 2016

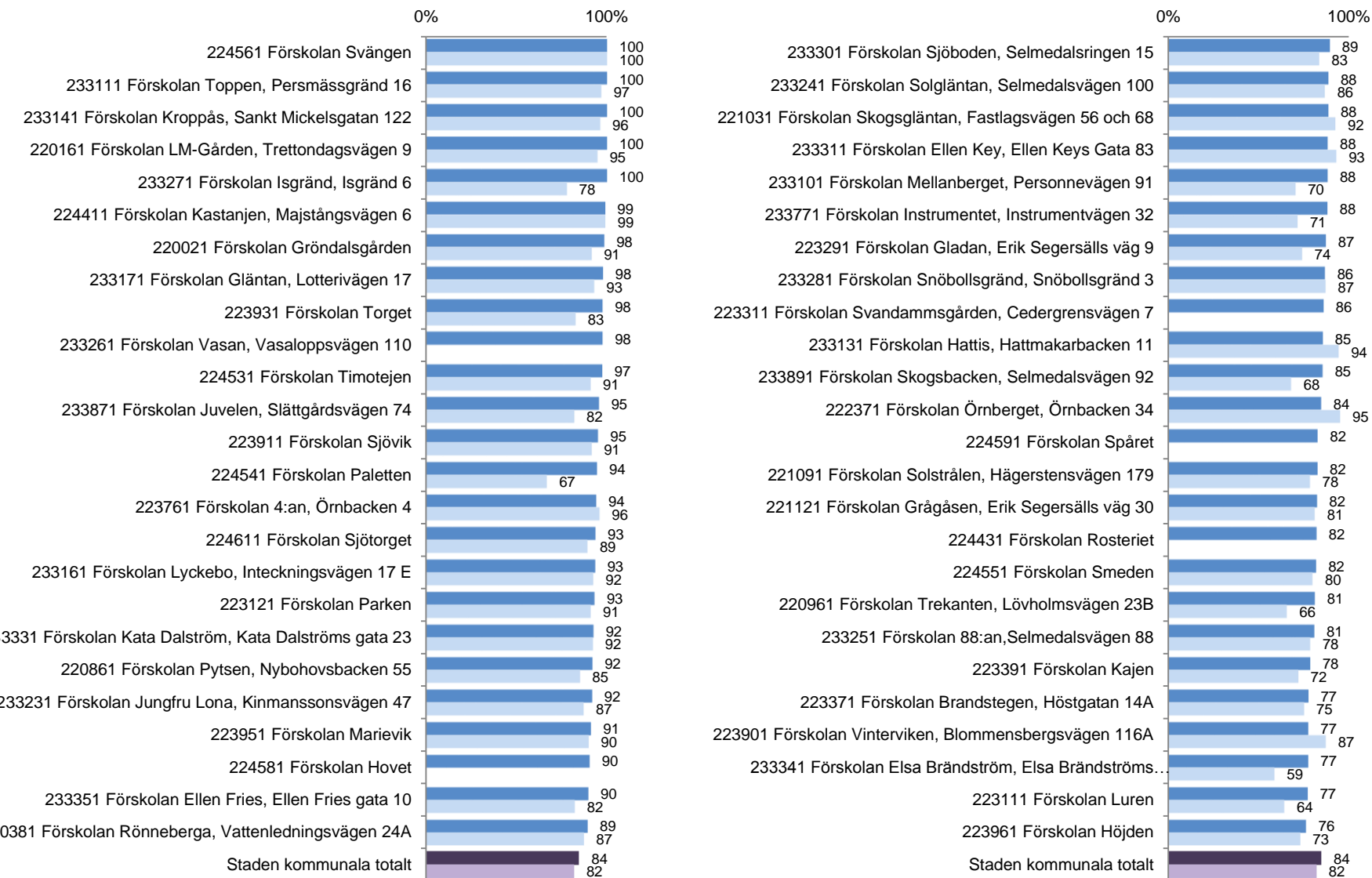


Jag är nöjd med informationen jag får om maten på förskolan.



Jag upplever att mitt barns förskola serverar en varierad och näringsrik mat.

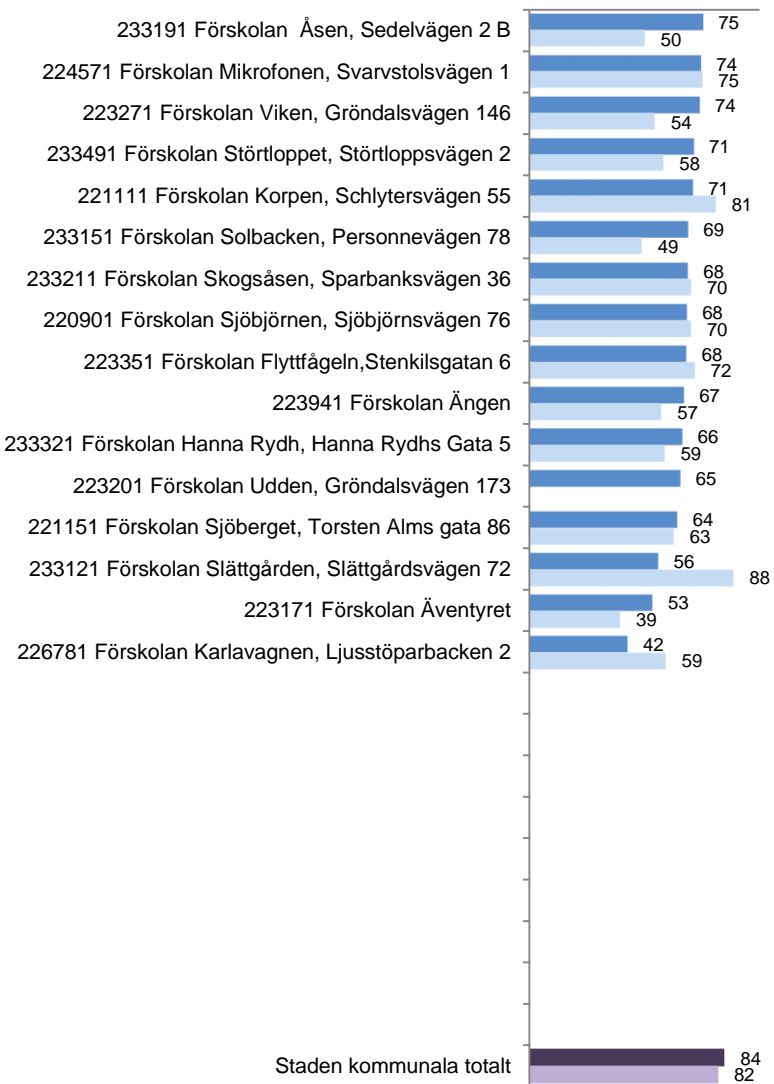
Andel nöjda (4 + 5) ■ 2017 ■ 2016



Jag upplever att mitt barns förskola serverar en varierad och näringsrik mat.

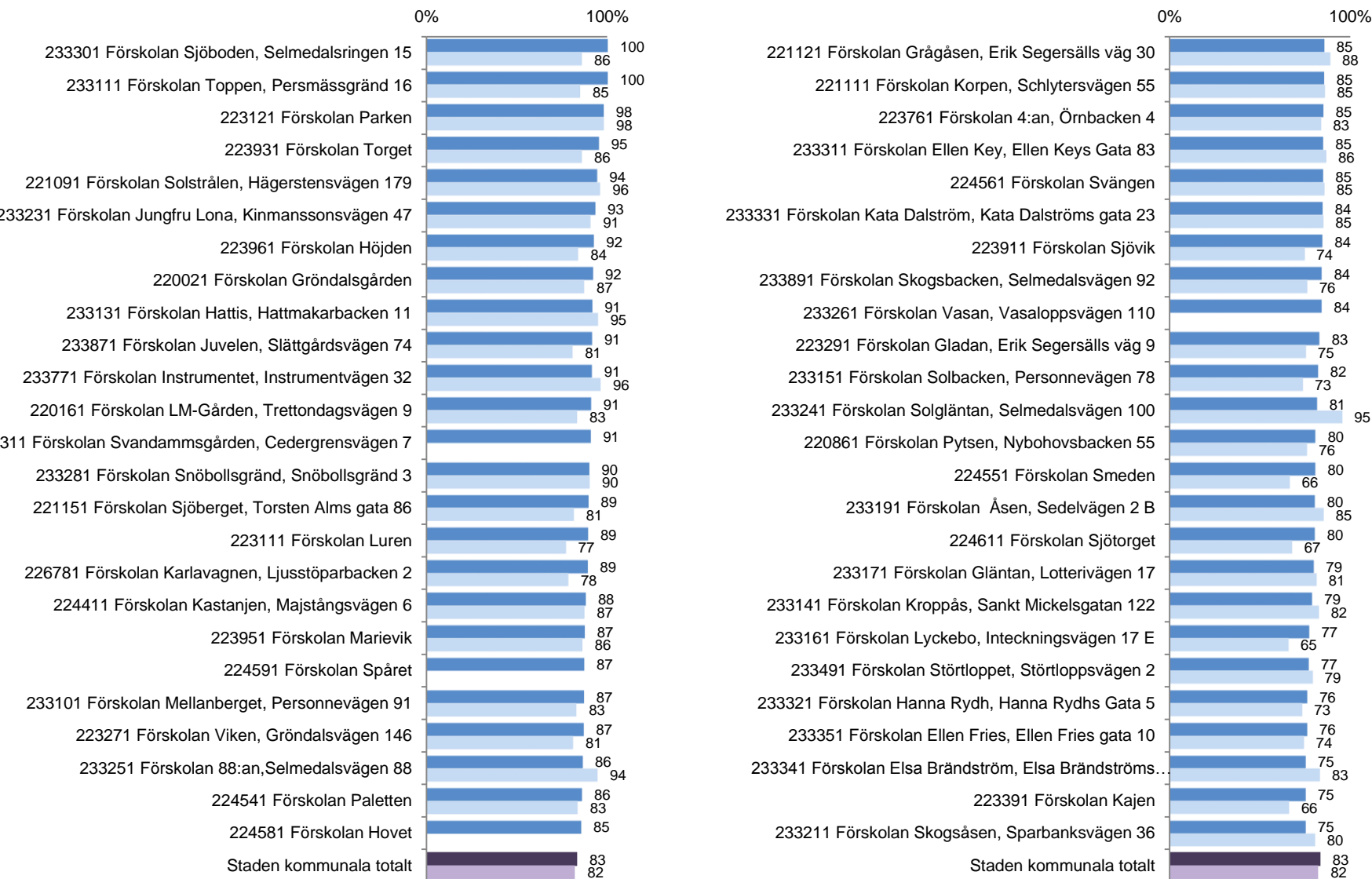
Andel nöjda (4 + 5) ■ 2017 ■ 2016

0% 100%

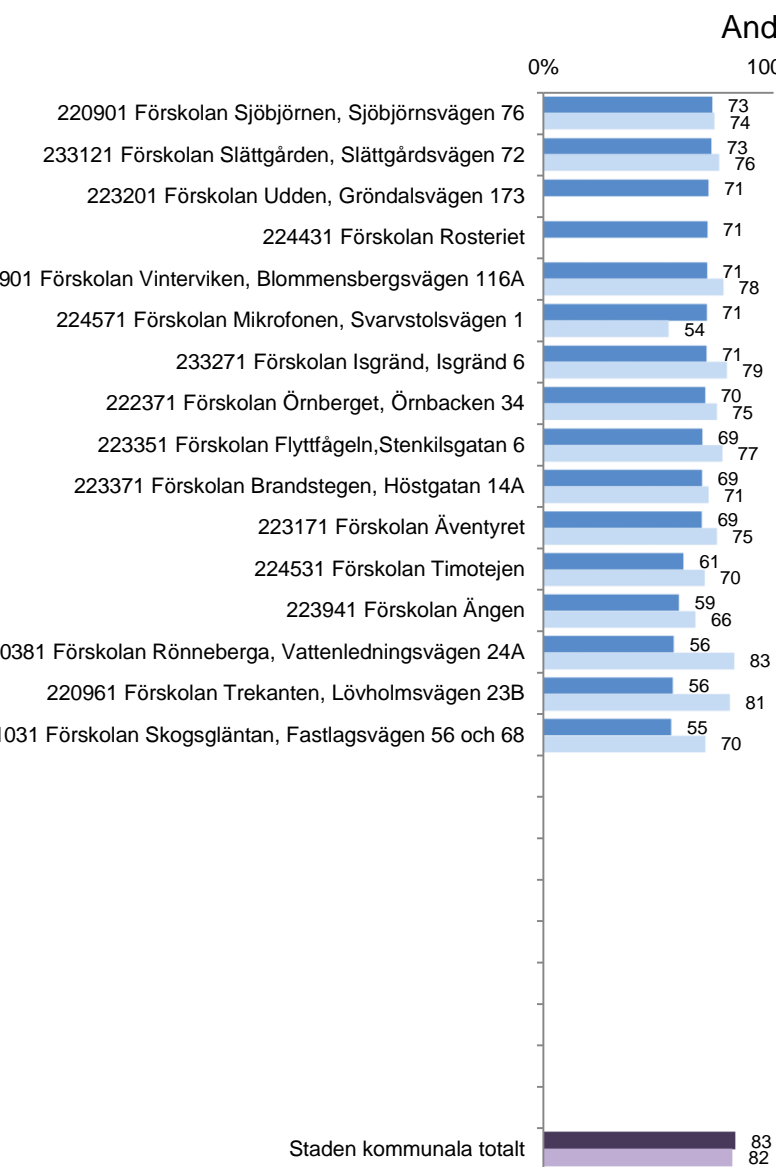


Jag upplever att mitt barn uppmuntras till fysiska aktiviteter.

Andel nöjda (4 + 5) ■ 2017 ■ 2016

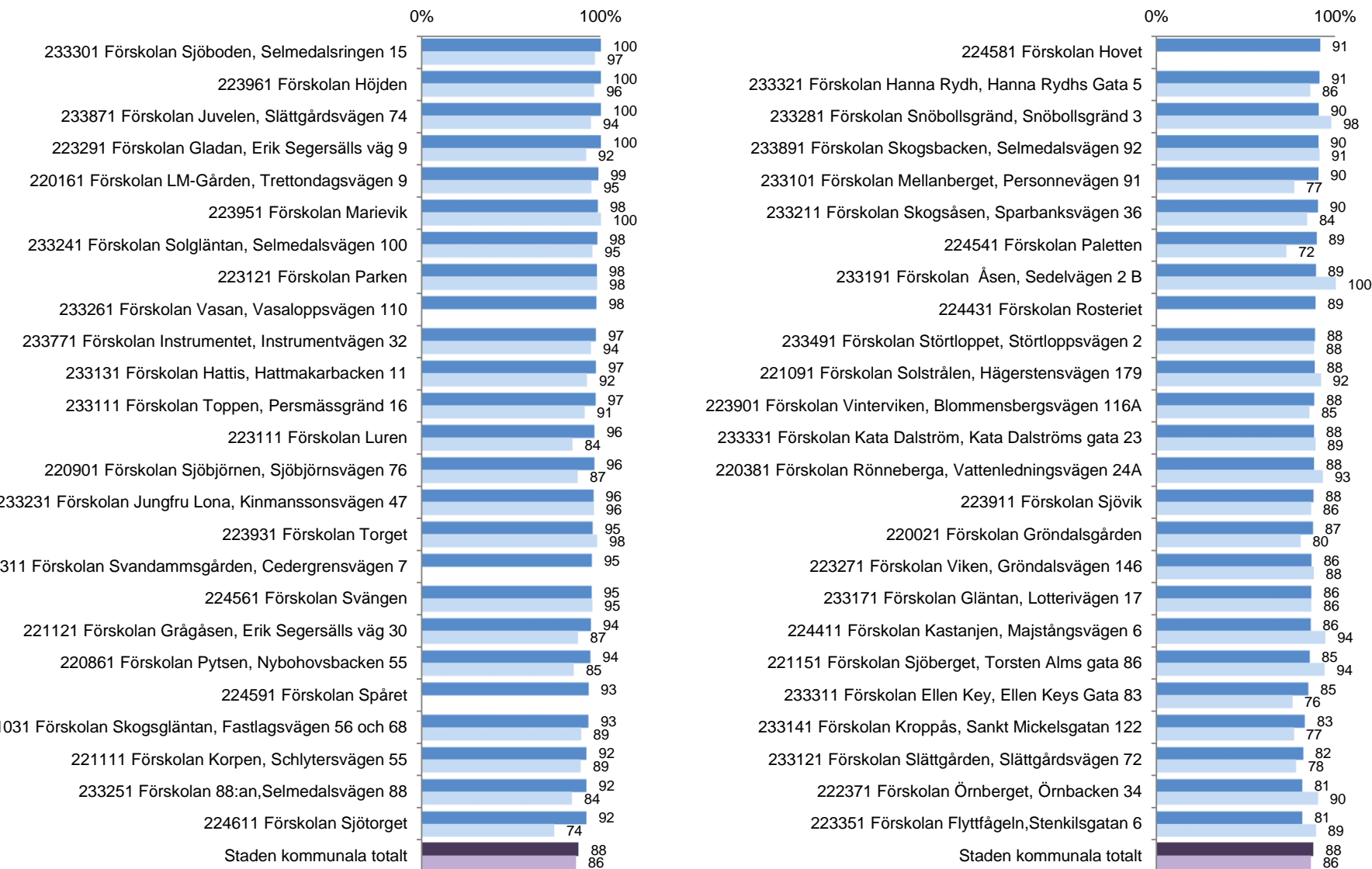


Jag upplever att mitt barn uppmuntras till fysiska aktiviteter.



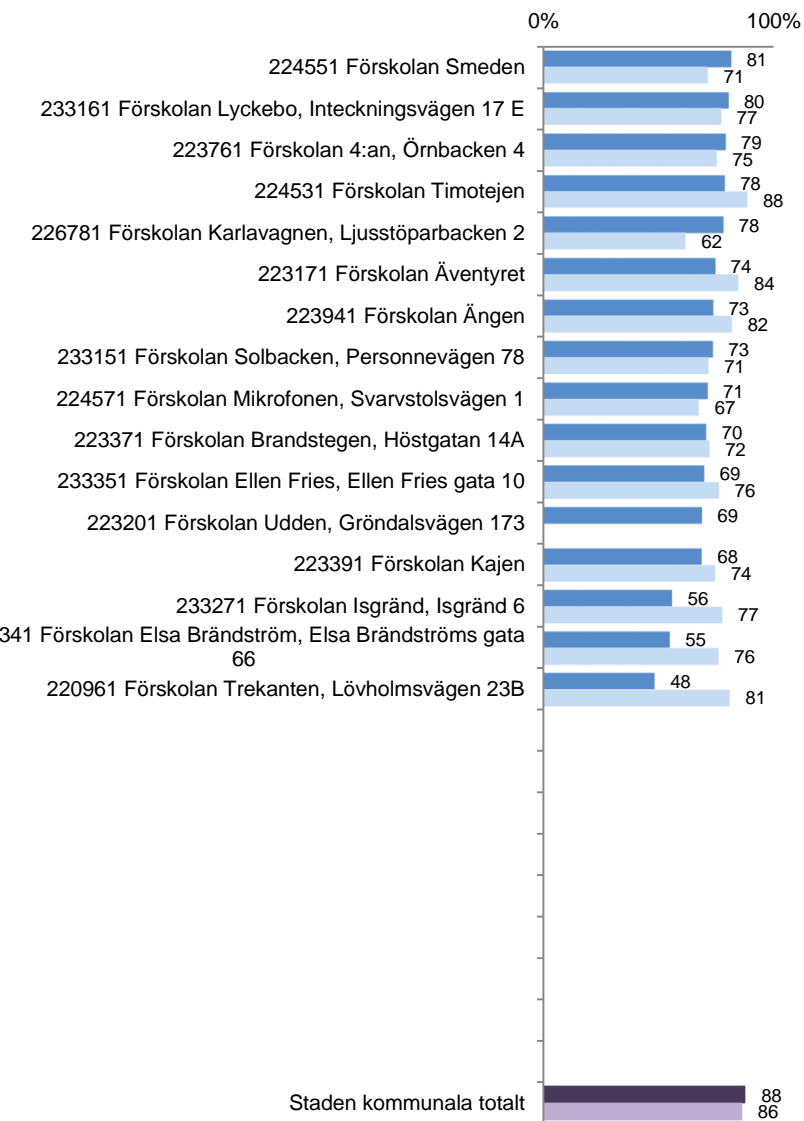
Jag är som helhet nöjd med mitt barns förskola.

Andel nöjda (4 + 5) ■ 2017 ■ 2016



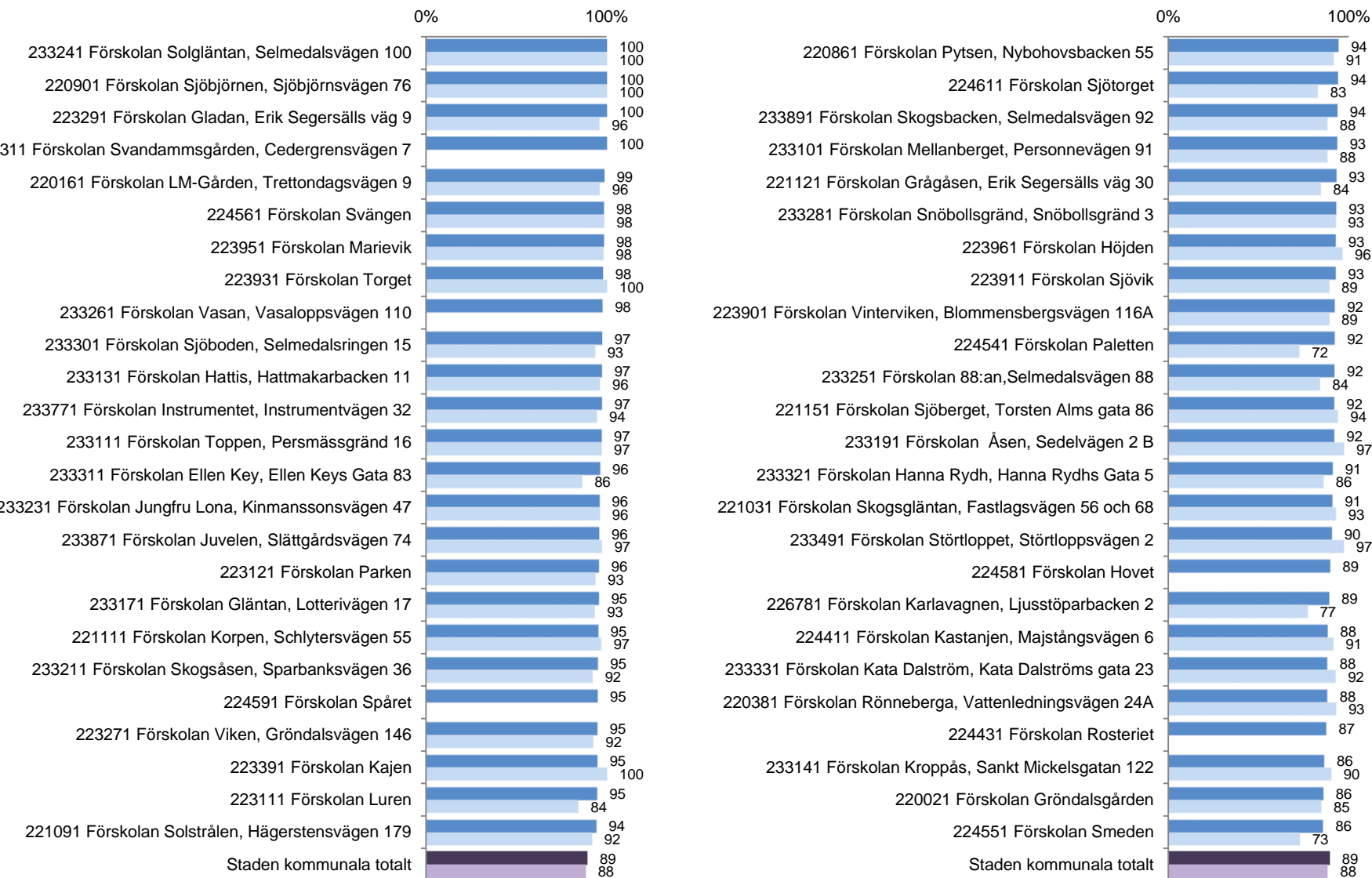
Jag är som helhet nöjd med mitt barns förskola.

Andel nöjda (4 + 5) ■ 2017 ■ 2016

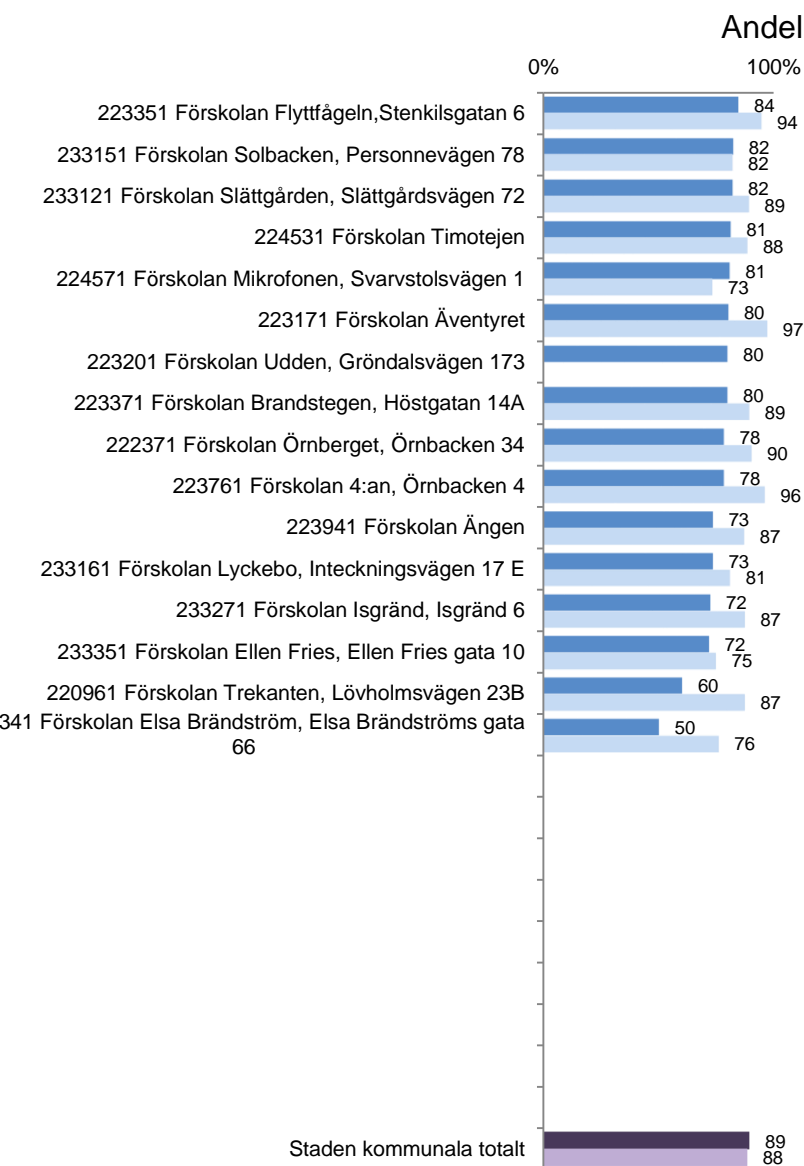


Jag upplever att förskolan i sin helhet är trygg och säker för mitt barn.

Andel nöjda (4 + 5) ■ 2017 ■ 2016

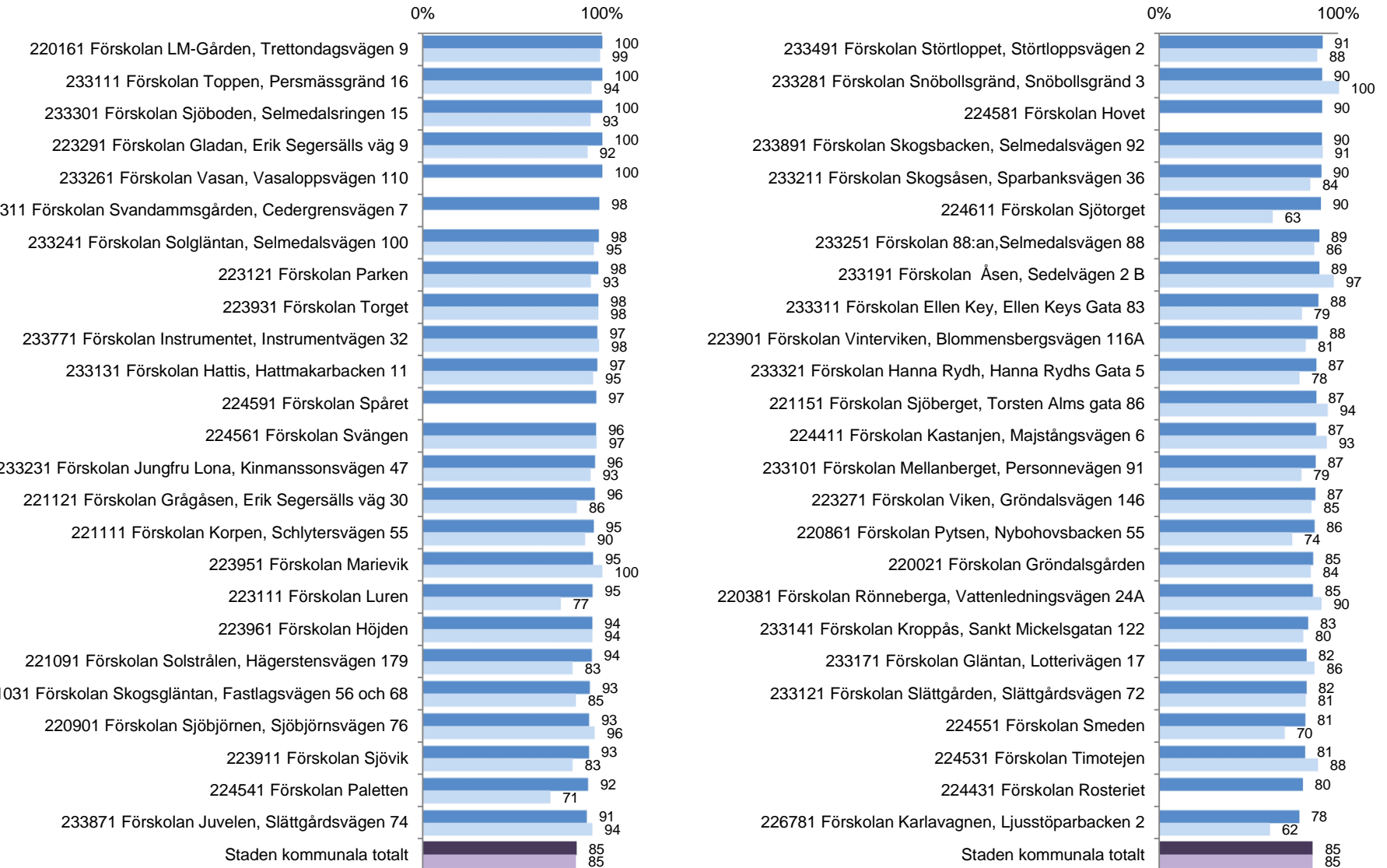


Jag upplever att förskolan i sin helhet är trygg och säker för mitt barn.



Jag kan rekommendera mitt barns förskola.

Andel nöjda (4 + 5) ■ 2017 ■ 2016



Jag kan rekommendera mitt barns förskola.

Andel nöjda (4 + 5) ■ 2017 ■ 2016

