

# Stockholms stad Förskoleundersökning 2017



## Spånga-Tensta kommunal regi



Om undersökningen

Frågorna i enkäten

Inför läsning av rapporten

Svarsfrekvens

Sammanfattning av resultaten

Resultat

Övergripande resultat

Per år

Flickor/pojkar

Index per område, KF-indikator

Förskolorna per fråga

# Om undersökningen

- Undersökningen är en totalundersökning och riktas till samtliga vårdnadshavare med barn i förskola i Stockholm stad, både kommunalt drivna förskolor och enskilt drivna ingår i undersökningen. Syftet med undersökningen är att utveckla den pedagogiska kvaliteten i varje enskild förskola. Resultaten används även för att underlätta valet av förskola för vårdnadshavare i Stockholms stad genom att resultatet publiceras på [stockholm.se](http://stockholm.se).
- Undersökningen genomfördes med hjälp av postala utskick där möjlighet gavs att besvara undersökningen via en webblänk med personliga inloggningsuppgifter alternativt en postal enkät. Totalt genomfördes tre postala utskick varav det första två innehöll information om undersökningen samt inloggningsuppgifter till att svara via webblänk och det sista utskicket innehöll även en postal enkät. Undersökningen genomfördes under vecka 7-14 år 2017.
- Urvalet tillhandahölls av Stockholm stad och är hämtat från Stockholm stads register BOSKO. Urvalet innefattade samtliga barn som i mitten av januari år 2017 var inskrivna på en förskola i Stockholm stad.
- Denna rapport visar resultaten för förskolor med kommunal regiform i Spånga-Tensta jämfört med staden totalt kommunal regi.
- Resultaten i rapporten jämförs med staden totalt samt mellan år 2015-2017 för stadsdelen, flickor och pojkar samt förskolornas regiform såvida minst 5 personer har svarat i respektive grupp.
- Antal svar för Spånga-Tensta är 1408 vilket ger en svarsprocent på 79 %.
- Totalt för Stockholm stad inkom 33026 svar, vilket ger en svarsprocent på 65 %.
- Undersökningen har genomförts av Markör Marknad & Kommunikation AB, projektledare Maria Eklund, [maria.eklund@markor.se](mailto:maria eklund@markor.se)

# Frågorna i enkäten

## Sammanfattande omdöme

1. Jag är som helhet nöjd med mitt barns förskola. \*
2. Jag upplever att förskolan i sin helhet är trygg och säker för mitt barn. \*
3. Jag kan rekommendera mitt barns förskola.

## Utveckling och lärande

4. Jag upplever att den pedagogiska miljön (material och dess tillgänglighet) på mitt barns förskola uppmuntrar till lek, utveckling och lärande.
5. Jag upplever att mitt barn uppmuntras till att utveckla sitt språk (utveckla sitt ordförråd, sin förmåga att berätta, ställa frågor, uttrycka tankar, att lyssna och utveckla sitt skriftspråk).
6. Jag upplever att mitt barn uppmuntras till att utveckla sitt matematiska tänkande (mängd, antal, ordning, mätning, tid).
7. Jag upplever att mitt barn uppmuntras till att utveckla sin förståelse för naturvetenskapliga fenomen (sambanden i naturen mellan människor, växter och djur).
8. Jag upplever att mitt barn uppmuntras till att utveckla sin förmåga att skapa och uttrycka sig i olika former (lek, bild, rörelse, sång och musik, dans och drama).
9. Jag upplever att förskolan ger mitt barn möjlighet att ta del av och möta olika sorters kulturutbud på och utanför förskolan (genom att förskolan tar emot eller besöker teater, musik, dans, samarbetar med bibliotek eller besöker museer och liknande).
10. Jag upplever att mitt barn använder digitala verktyg/hjälpmedel i sitt lärande. \*\*

## Normer och värden samt barns inflytande

11. Jag upplever att mitt barn känner sig tryggt på förskolan.
12. Jag upplever att mitt barn uppmuntras till att utveckla sina sociala förmågor (utveckla sin empati, initiativförmåga, ansvars känsla, tolerans och omtanke inför andra).
13. Jag upplever att barnen på förskolan ges lika möjligheter att utvecklas oberoende av kön, etnisk tillhörighet, religion eller funktionsnedsättning.
14. Jag upplever att personalen på förskolan bemöter mitt barn på ett respektfullt sätt.
15. Upplever du att ditt barn har diskriminerats i förskolans verksamhet? \*\*\*
16. Vilken av följande sju diskrimineringsgrunder var orsaken till att du upplevde att ditt barn har diskriminerats av förskolans personal? \*\*\*
17. Har du tagit upp händelsen med personalen på din förskola?

## Samverkan med hemmet

18. Mitt barns utveckling och lärande dokumenteras och synliggörs.
19. Jag har möjlighet till delaktighet och inflytande i verksamheten (genom utvecklingssamtal, föräldramöten och andra forum).
20. Jag känner mig välkommen att ställa frågor och framföra synpunkter på verksamheten.
21. Jag har fått information om förskolans mål och arbetssätt.
22. Jag upplever att personalen på förskolan bemöter mig på ett respektfullt sätt.
23. Jag upplever att jag på ett enkelt sätt kan kommunicera digitalt med mitt barns förskola. \*\*
24. Upplever du att du som vårdnadshavare blivit diskriminerad i kontakt med förskolans verksamhet? \*\*\*
25. Vilken av följande sju diskrimineringsgrunder var orsaken till att du upplevde dig diskriminerad i kontakt med förskolans personal? \*\*\*
26. Har du tagit upp händelsen med personalen på din förskola?

## Kost, rörelse och hälsa

27. Jag är nöjd med informationen jag får om maten på förskolan.
28. Jag upplever att mitt barns förskola serverar en varierad och näringsrik mat.
29. Jag upplever att mitt barn uppmuntras till fysiska aktiviteter.

\* Fråga 1 och 2 har bytt plats från och med 2017. Frågeblocket har flyttats till början av enkäten.

\*\* Ny fråga 2017, ingår ej i respektive delindex.

\*\*\* Diskriminering innebär att ett barn eller en förälder missgynnas (det vill säga inte behandlas på samma sätt som andra barn eller föräldrar) direkt eller indirekt, av skäl som har samband med någon av diskrimineringsgrunderna. Diskrimineringsgrunderna, som följer av lag, är kön, könsöverskridande identitet eller uttryck, etnisk tillhörighet, religion eller trosuppfattning, funktionsnedsättning, sexuell läggning eller ålder. Konflikter mellan föräldrar och mellan barn faller utanför lagen och räknas inte som diskriminering.

# Inför läsning av rapporten

- Diagrammen visar andelen av de som svarat och som har avgivit ett betyg (1-5). Andelarna beräknas exklusive "vet ej-svar". Det innebär att summan av betyget 1,2, 3, 4 och 5 (instämmer inte alls-instämmer helt) summerar till 100 procent, avrundningar till närmaste heltal har gjorts för respektive betyg vilket innebär att en summering av heltalen inte nödvändigtvis summerar till 100 procent.
- "Vet ej" redovisas separat som andelen av de i målgruppen som avgivit svaret "vet ej". Syftet med att redovisa "vet ej" separat är att möjliggöra jämförelser mellan olika redovisningsgrupper och frågor. Inkluderas "vet ej" så påverkas andelen nöjda/mindre nöjda av hur stor andel som svarat vet ej vilket gör att en jämförelse mellan resultaten (tex. över åren) inte kan göras.
- Vid beräkning av resultaten används respektive års urval och underlag som utgångspunkt.
- Index per område är en sammanvägning av andelen nöjda (betyg 4 + 5) per aktuellt frågeområde och mäts i skalan 0-100.
- KF-indikator är andelen nöjda (betyg 4 + 5) svar på frågan *Jag är som helhet nöjd med mitt barns förskola* och mäts i skalan 0-100.
- Inga resultat redovisas i grupper med mindre än 5 svarande.
- Jämförelse mellan tidigare års undersökningar görs där så är möjligt, se *frågorna i enkäten* för specifikation.

# Svarsfrekvens

Stockholms stad	Svarsfrekvens (%) 2017	Svarsfrekvens (%) 2016	Svarsfrekvens (%) 2015	Antal svar 2017	Urval netto 2017	Antal svar 2016	Urval netto 2016	Antal svar 2015	Urval netto 2015
<b>Stockholms stad totalt</b>	69	71	73	22068	31827	23078	32678	23569	32353
Spånga-Tensta	79	78	76	1408	1781	1458	1875	1442	1895
Spånga-Tensta flickor	80	78	78	699	875	701	893	690	890
Spånga-Tensta pojkar	78	77	75	709	906	757	982	752	1005
034111 Förskolan Tallbacken Johannelundsvägen 9-11	77	79	83	27	35	26	33	29	35
034121 Förskolan Kompassbacken 7	76	79	71	25	33	27	34	25	35
034131 Förskolan Ångstugan Sundbyvägen 78, 86	88	88	85	70	80	76	86	61	72
034141 Förskolan Grottan Söderbergavägen 34	85	87	95	29	34	33	38	36	38
034151 Förskolan Ekstocksvägen 25	81	92	83	25	31	33	36	29	35
034161 Förskolan Gribbbyvägen 32	73	75	84	11	15	15	20	16	19
034171 Förskolan G:a Bromstensvägen 111	70	72	73	23	33	38	53	41	56
034211 Förskolan Aslögsvägen Aslögsvägen 19	80	81	89	47	59	54	67	62	70
034231 Förskolan Harspåret Harspåret 7-9	79	92	87	64	81	77	84	73	84
034241 Förskolan Skydraget 34	76	84	86	63	83	72	86	73	85
034251 Förskolan Solhöjden Solhems Hagväg 55	75	77	70	65	87	70	91	64	91
034261 Förskolan Sörgårdsvägen Sörgårdsvägen 155	83	72	74	24	29	23	32	23	31
034271 Förskolan Älvkvarnsvägen Älvkvarnsvägen 132	88	44	72	15	17	8	18	13	18
034281 Förskolan Tornbacken Tornbacken 11	89	79	79	17	19	15	19	15	19
034311 Förskolan Trollskogen Elinsborgsbacken 13-15	83	85	83	58	70	58	68	58	70
034321 Förskolan Björinge Björingeplan 1	82	75	55	50	61	43	57	39	71
034331 Förskolan Gullinge Tislingeplan 38-40	100	100	86	52	52	62	62	50	58
034341 Förskolan Månstugan Hjulsta Backar 3-5	91	58	55	50	55	30	52	32	58
034351 Förskolan Bystugan Holmingegränd 6	96	96	75	25	26	27	28	24	32
034361 Förskolan Fredsduvan Kämpingebacken 3	82	66	75	54	66	42	64	52	69
034391 Förskolan Mellangården Risingeplan 33	76	73	74	48	63	51	70	51	69
034401 Förskolan Gökboet Skäfteingebacken 42	89	79	83	68	76	57	72	57	69
034411 Förskolan Bittinge Spånga Kyrkväg 474	71	68	70	64	90	52	77	60	86
034431 Förskolan Regnbågen Tensta Allé 10	81	77	75	34	42	34	44	38	51
034441 Förskolan Bikupan Tensta Allé 18	87	60	66	26	30	18	30	19	29
034451 Förskolan Stormhatten Tensta Allé 40	57	67	75	41	72	54	81	62	83
034461 Förskolan Solbacken Tensta Allé 52	44	82	74	16	36	27	33	26	35
034471 Förskolan Solstrålen Tenstavägen 101	70	69	71	45	64	44	64	41	58
034481 Förskolan Rödluvan Tensta Allé 46	89	59	68	25	28	17	29	21	31
034491 Förskolan Stjärnfallet Åvingegränd 29	100	83	59	11	11	15	18	10	17
034511 Förskolan Bromstengård Duvbovägen 127	79	74	62	41	52	39	53	33	53
034521 Förskolan Bullerbyn Fältvägen 3	85	88	79	28	33	30	34	27	34
034531 Förskolan Björken Småbjörksvägen 1	77	82	79	50	65	56	68	50	63
034571 Förskolan Salagatan Salagatan 44	78	80	81	83	106	101	127	100	124
034581 Förskolan Spånga Stationsväg Spånga Stationsv 83	72	72	68	34	47	34	47	32	47



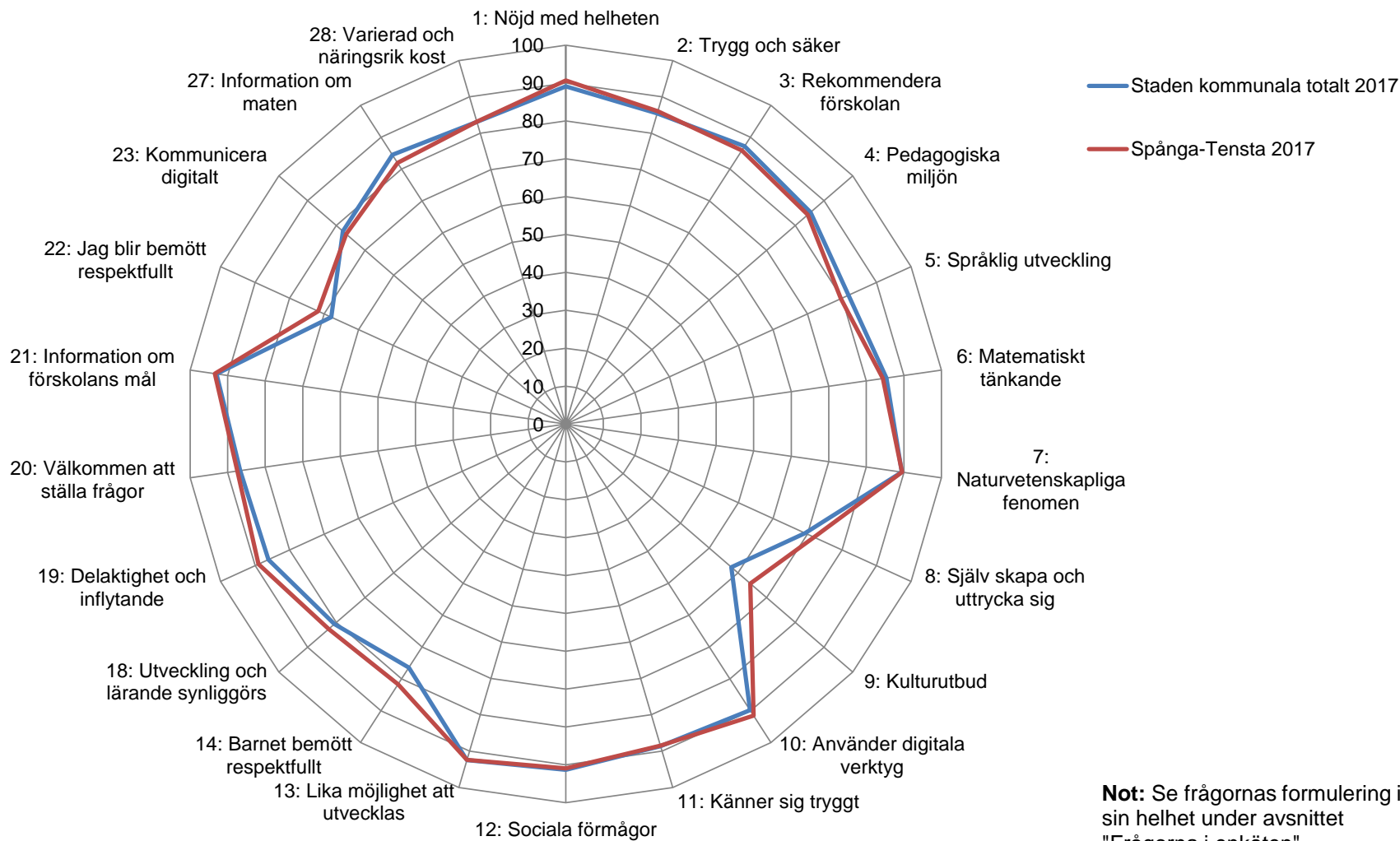
# Sammanfattning av resultaten

- Över tid är vårdnadshavarna i kommunala förskolor i Spånga-Tensta generellt mer nöjda jämfört med år 2016.
- Jämfört med kommunala förskolor i staden totalt är vårdnadshavarna i Spånga-Tensta generellt sett mer nöjda år 2017.
- Index för området utveckling och lärande har utvecklats från 77 år 2015, 78 år 2016 till 82 år 2017 i Spånga-Tensta. För staden totalt är index 83 år 2017.
- Index för normer, värden samt barns inflytande har utvecklats från 86 år 2015, till 88 år 2016 samt 91 år 2017 i Spånga-Tensta. För staden totalt är index 90 år 2017.
- Index för området samverkan med hemmet har utvecklats från 83 år 2015, 84 år 2016 till 87 år 2017 i Spånga-Tensta. För staden totalt är index 85 år 2017.
- Index för området kost, rörelse och hälsa har utvecklats från 75 år 2015 till 77 år 2016 till 80 år 2017 i Spånga-Tensta. För staden totalt är index 81 år 2017.
- Index för området Sammanfattande omdöme, där påståenden om nöjdhet, trygghet och rekommendation ingår, har utvecklats från 84 år 2015, 85 år 2016 till 88 år 2017. För staden totalt är index 87 år 2017.
- 86 % av vårdnadshavarna i Spånga-Tensta instämmer i att de kan rekommendera deras barns förskola (85 % år 2016, 83 % år 2015). 85 % av vårdnadshavarna i staden totalt kan rekommendera förskolan år 2017.
- 89 % av vårdnadshavarna i Spånga-Tensta instämmer i att förskolan i sin helhet är trygg och säker (84 % år 2016, 83 % år 2015). 89 % av vårdnadshavarna i staden totalt instämmer i detta år 2017.
- 91 % av vårdnadshavarna i Spånga-Tensta är som helhet nöjd med förskolan (87 % år 2016, 86 % år 2015). 88 % av vårdnadshavarna i staden totalt är som helhet nöjda med förskolan år 2017.
- Den nya frågan om användning av digitala hjälpmedel i undervisningen ligger på 64 % i Spånga-Tensta. För staden totalt är det 58 % som instämmer.

# Övergripande resultat

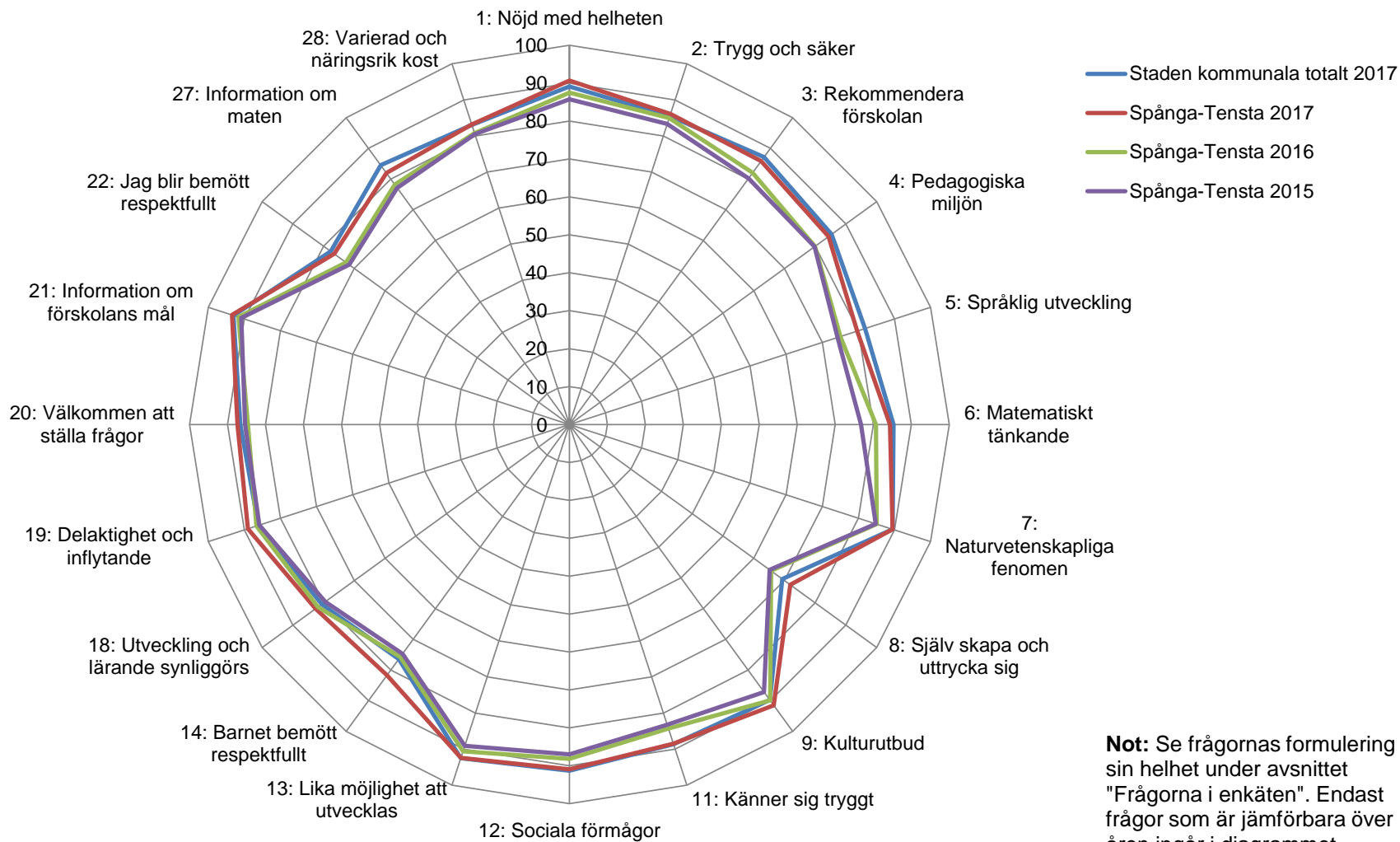


## Andel nöjda (betyg 4 + 5)



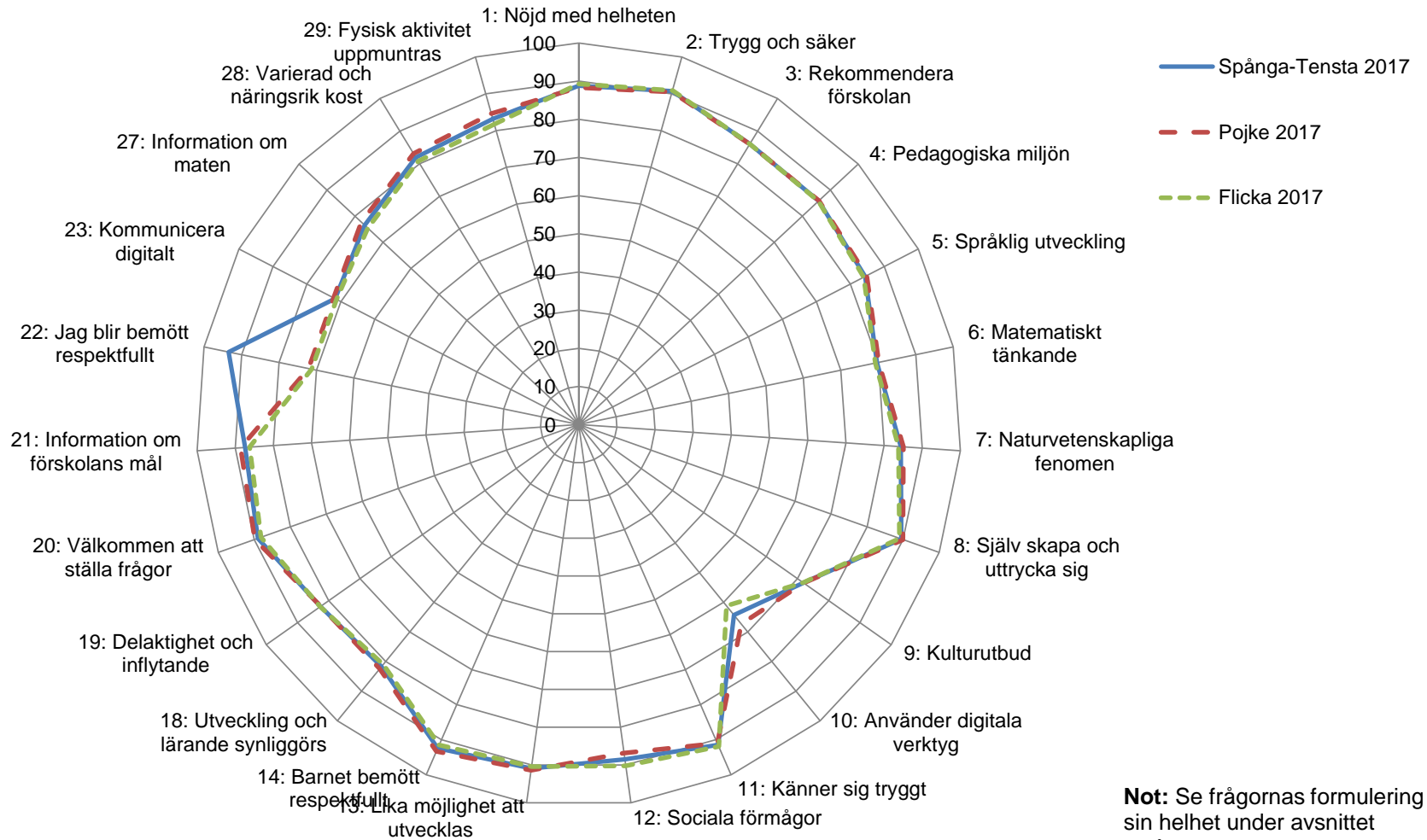
**Not:** Se frågornas formulering i sin helhet under avsnittet "Frågorna i enkäten".

## Andel nöjda (betyg 4 + 5)



**Not:** Se frågornas formulering i sin helhet under avsnittet "Frågorna i enkäten". Endast frågor som är jämförbara över åren ingår i diagrammet.

# Spånga-Tensta andel nöjda (betyg 4 + 5)



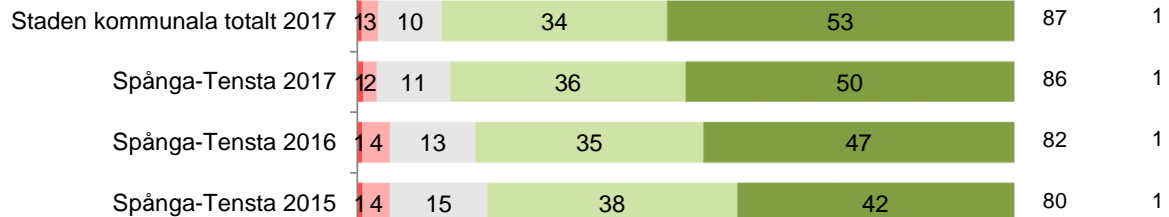
**Not:** Se frågornas formulering i sin helhet under avsnittet "Frågorna i enkäten".

**Per år**

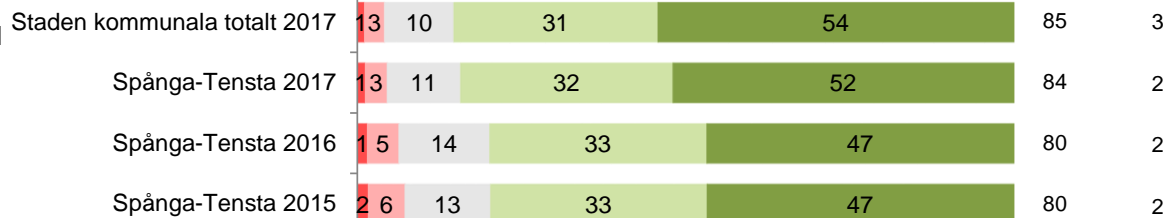
## Utveckling och lärande

1 Instämmer inte alls    2    3    4    5 Instämmer helt    Andel (%)  
Nöjda\*    Vet ej

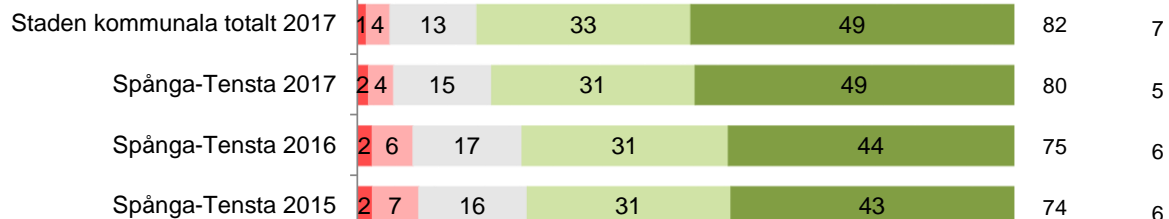
Jag upplever att den pedagogiska miljön på mitt barns förskola uppmuntrar till lek, utveckling och lärande.



Jag upplever att mitt barn uppmuntras till att utveckla sitt språk.



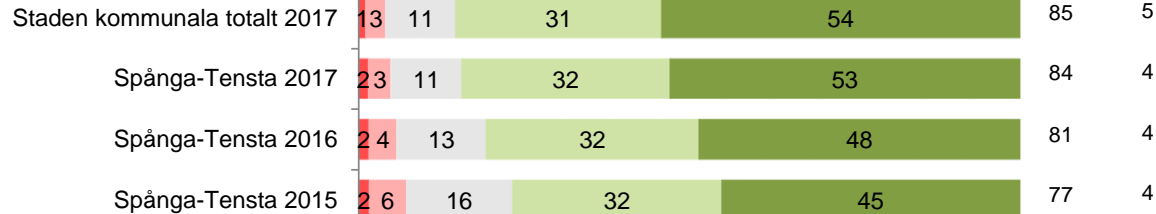
Jag upplever att mitt barn uppmuntras till att utveckla sitt matematiska tänkande.



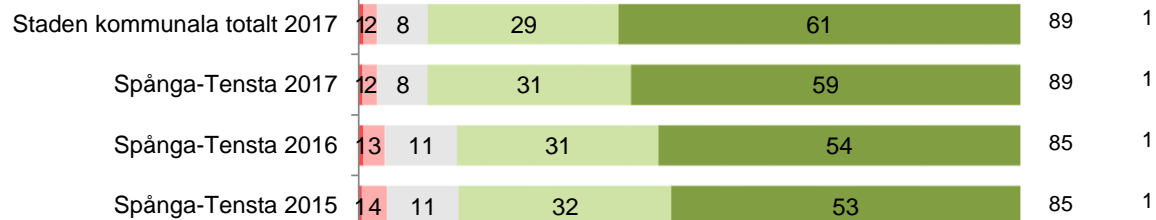
\* Nöjda visar de som har svarat 4 och 5.

1 Instämmer inte alls    2    3    4    5 Instämmer helt    Andel (%)  
Nöjda\*    Vet ej


Jag upplever att mitt barn uppmuntras till att utveckla sin förståelse för naturvetenskapliga fenomen.



Jag upplever att mitt barn uppmuntras till att utveckla sin förmåga att skapa och uttrycka sig i olika former.



Jag upplever att förskolan ger mitt barn möjlighet att ta del av och möta olika sorters kulturutbud på och utanför förskolan.

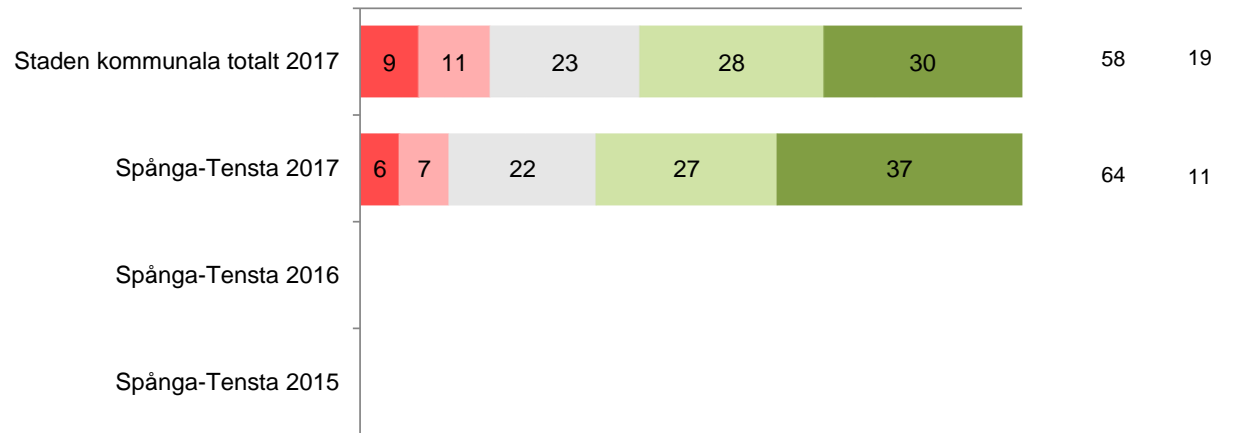


\* Nöjda visar de som har svarat 4 och 5.

## Utveckling och lärande

1 Instämmer inte alls    2    3    4    5 Instämmer helt    Andel (%)  
Instämmer\*    Vet ej

Jag upplever att mitt barn använder digitala verktyg/hjälpmedel i sitt lärande.

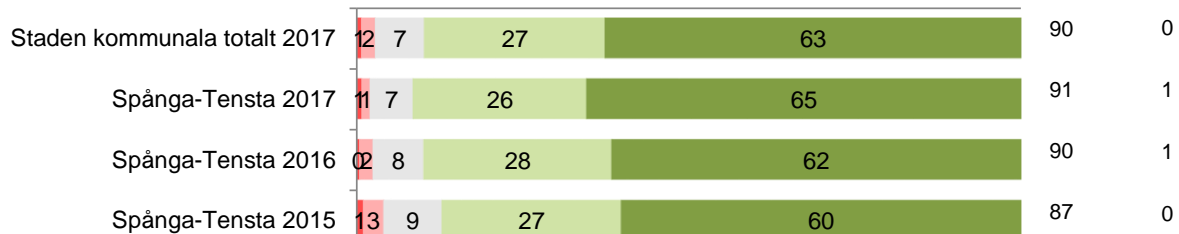


\* Instämmer visar de som har svarat 4 och 5.

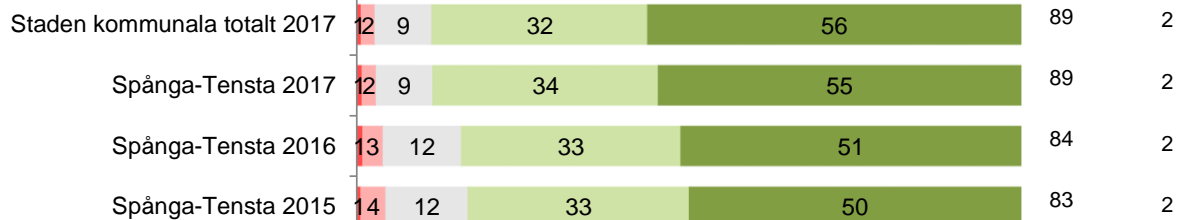
## Normer och värden samt barns inflytande

1 Instämmer inte alls      2      3      4      5 Instämmer helt      Andel (%)  
Nöjda\*      Vet ej

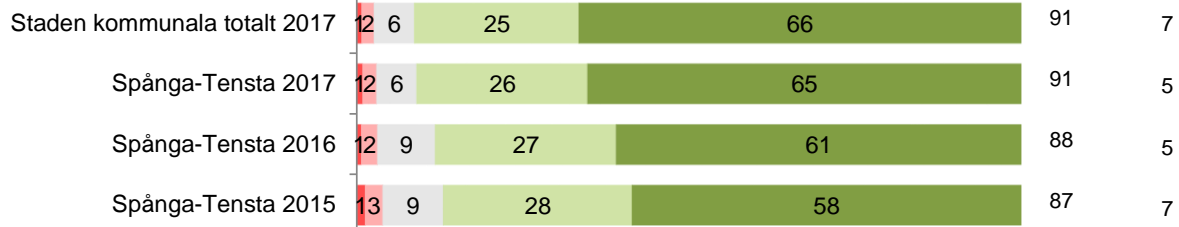
Jag upplever att mitt barn känner sig tryggt på förskolan.



Jag upplever att mitt barn uppmuntras till att utveckla sina sociala förmågor.



Jag upplever att barnen på förskolan ges lika möjligheter att utvecklas oberoende av kön, etnisk tillhörighet, religion eller funktionsnedsättning.



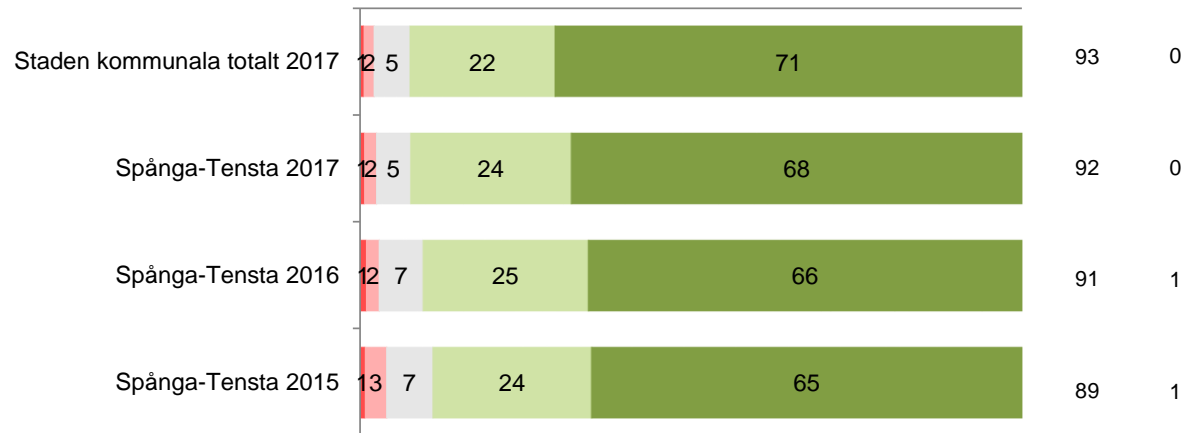
\* Nöjda visar de som har svarat 4 och 5.



## Normer och värden samt barns inflytande

1 Instämmer inte alls    2    3    4    5 Instämmer helt    Andel (%)  
Nöjda\*    Vet ej

Jag upplever att personalen på förskolan bemöter mitt barn på ett respektfullt sätt.

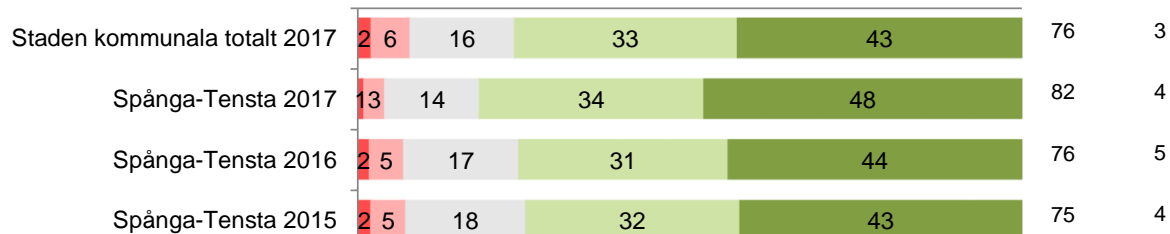


\* Nöjda visar de som har svarat 4 och 5.

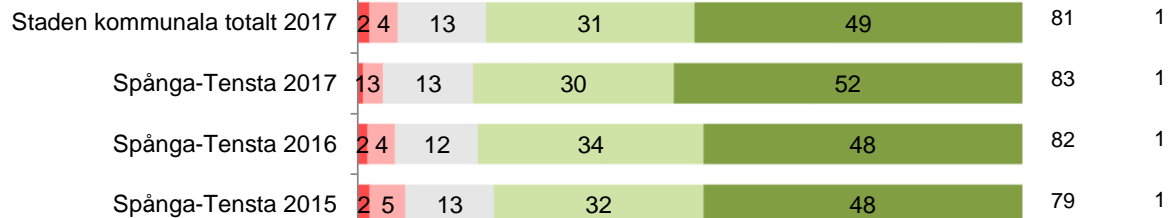
## Samverkan med hemmet

1 Instämmer inte alls    2    3    4    5 Instämmer helt    Andel (%)  
Nöjda\*    Vet ej

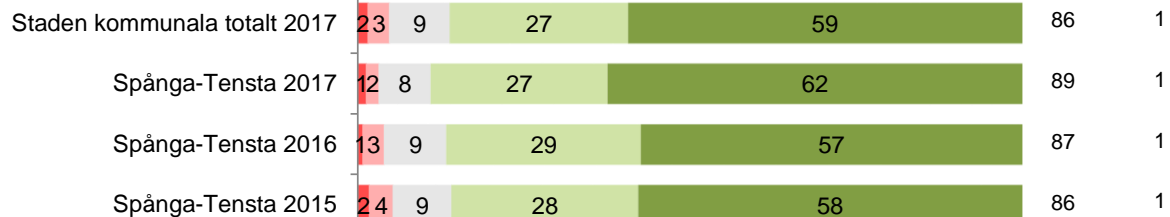
Mitt barns utveckling och lärande dokumenteras och synliggörs.



Jag har möjlighet till delaktighet och inflytande i verksamheten.



Jag känner mig välkommen att ställa frågor och framföra synpunkter på verksamheten.

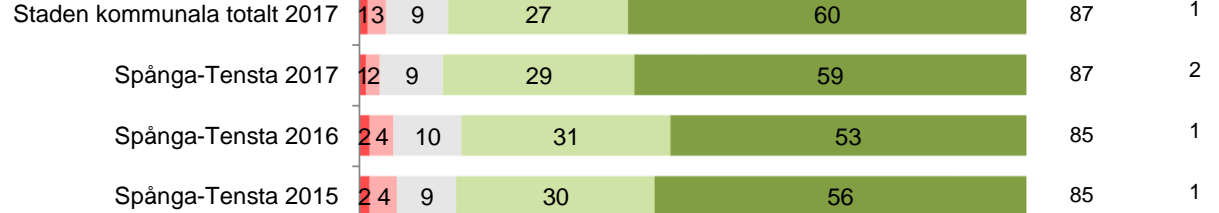


\* Nöjda visar de som har svarat 4 och 5.

## Samverkan med hemmet

1 Instämmer inte alls    2    3    4    5 Instämmer helt    Andel (%)  
Nöjda\*    Vet ej


Jag har fått information om förskolans mål och arbetssätt.



Jag upplever att personalen på förskolan bemöter mig på ett respektfullt sätt.




Jag upplever att jag på ett enkelt sätt kan kommunicera digitalt med mitt barns förskola.



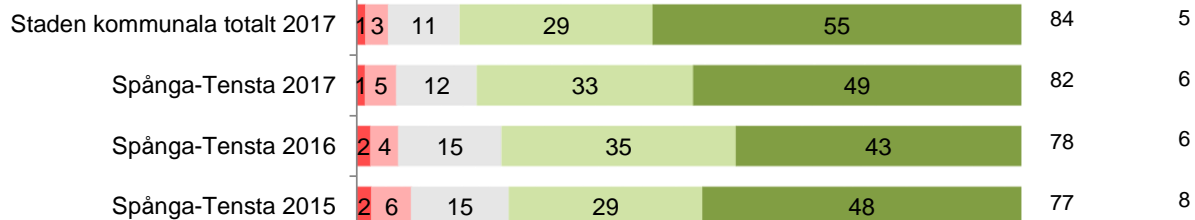
\* Nöjda visar de som har svarat 4 och 5.

1 Instämmer inte alls    2    3    4    5 Instämmer helt    Andel (%)  
Nöjda\*    Vet ej

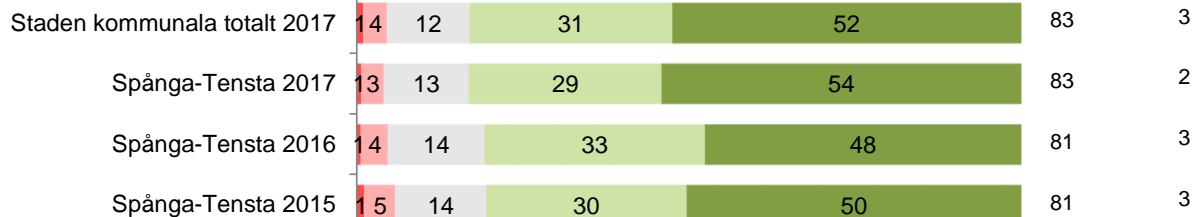
Jag är nöjd med informationen jag får om maten på förskolan.



Jag upplever att mitt barns förskola serverar en varierad och näringsrik mat.



Jag upplever att mitt barn uppmuntras till fysiska aktiviteter.



\* Nöjda visar de som har svarat 4 och 5.

## Nöjdhet, trygghet och rekommendation

1 Instämmer inte alls    2    3    4    5 Instämmer helt    Andel (%)  
Nöjda\*    Vet ej

Jag är som helhet nöjd med mitt barns förskola.

Staden kommunala totalt 2017



88    0

Spånga-Tensta 2017



89    0

Spånga-Tensta 2016



84    0

Spånga-Tensta 2015



83    0

Jag upplever att förskolan i sin helhet är trygg och säker för mitt barn.

Staden kommunala totalt 2017



89    0

Spånga-Tensta 2017



91    0

Spånga-Tensta 2016



87    1

Spånga-Tensta 2015



86    0

Jag kan rekommendera mitt barns förskola.

Staden kommunala totalt 2017



85    0

Spånga-Tensta 2017



86    1

Spånga-Tensta 2016



85    1

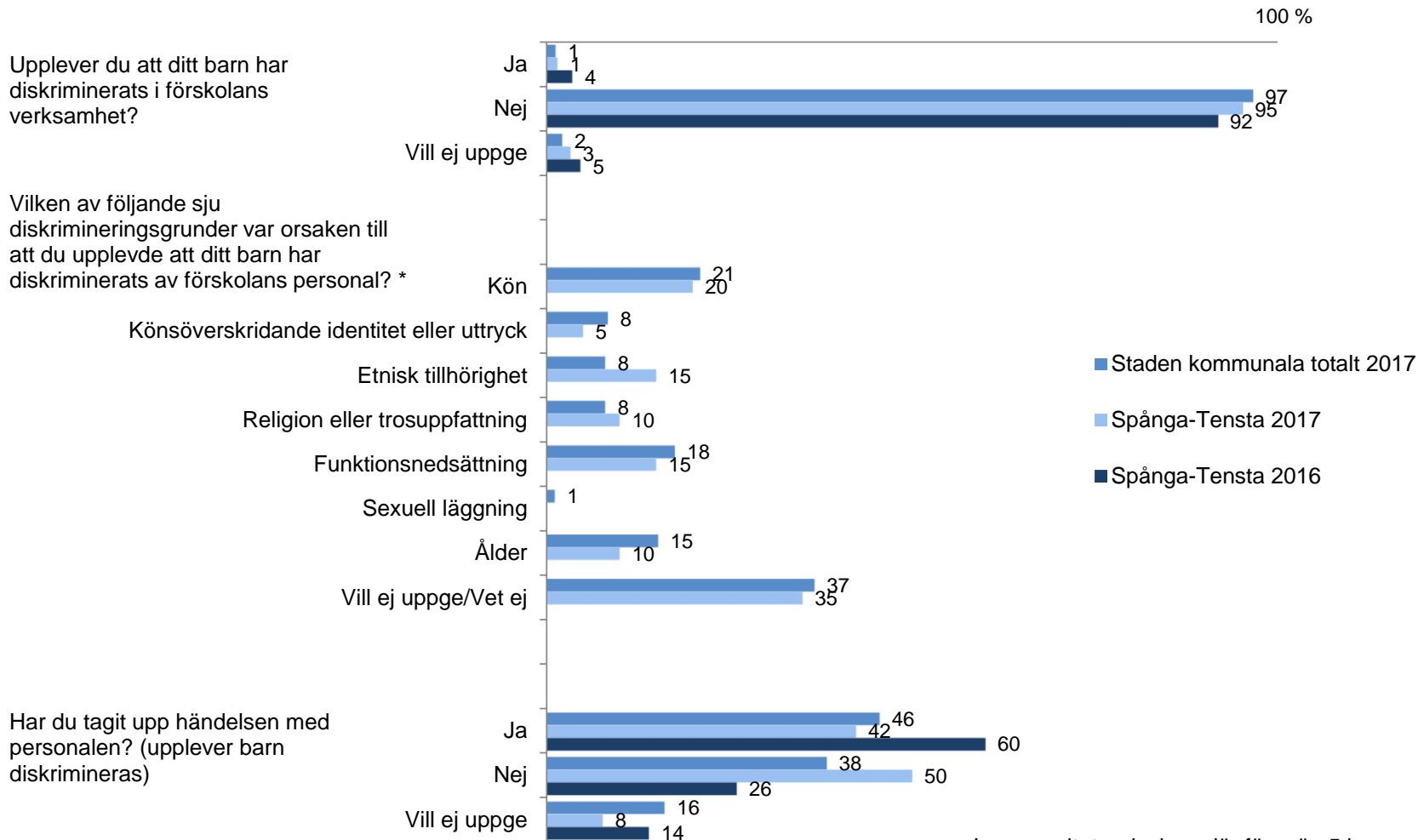
Spånga-Tensta 2015



83    1

\* Nöjda visar de som har svarat 4 och 5.

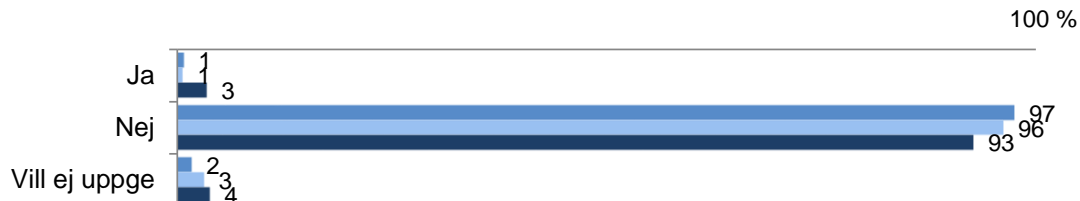
# Diskriminering



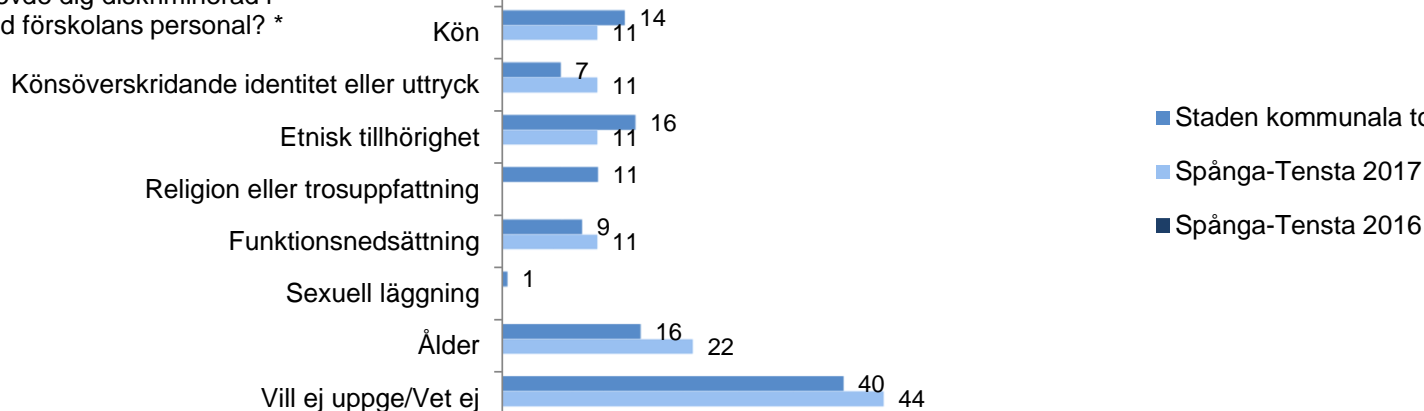
Inga resultat redovisas där färre än 5 har svarat  
\* Frågan ny fr o m 2017

# Diskriminering

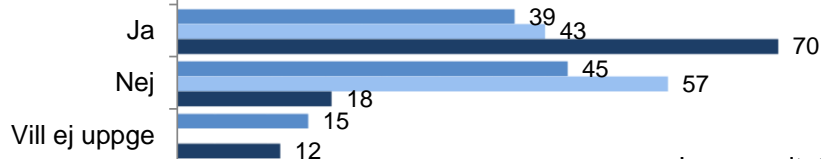
Upplever du att du som vårdnadshavare har diskriminerats i kontakt med förskolans verksamhet?



Vilken av följande sju diskrimineringsgrunder var orsaken till att du upplevde dig diskriminerad i kontakt med förskolans personal? \*



Har du tagit upp händelsen med personalen på din förskola? (upplever vårdnadshavare diskrimineras)



Inga resultat redovisas där färre än 5 har svarat  
\* Frågan ny fr o m 2017

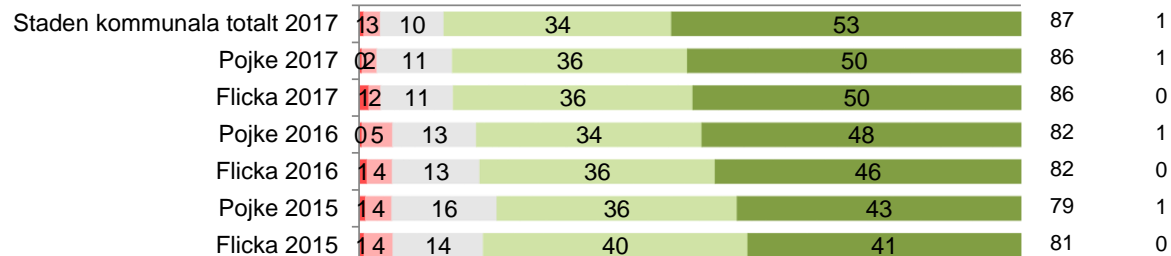
**Flickor/pojkar**



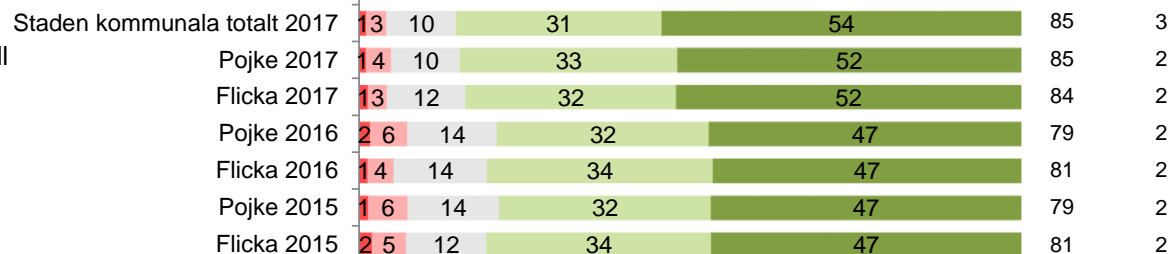
## Utveckling och lärande

1 Instämmer inte alls	2	3	4	5 Instämmer helt	Andel (%) Nöjda* Vet ej
-----------------------	---	---	---	------------------	----------------------------

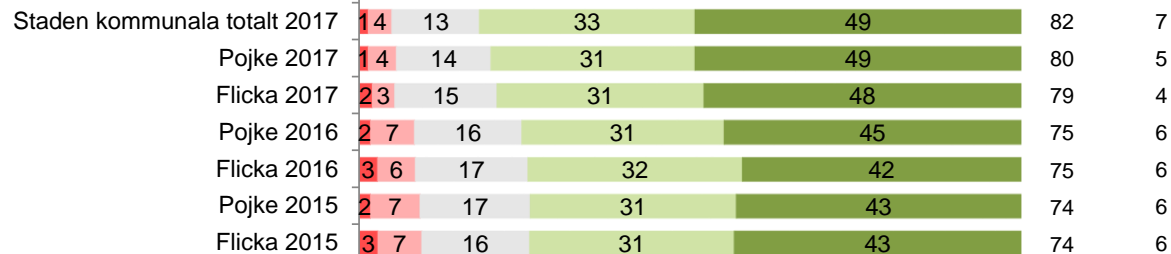
Jag upplever att den pedagogiska miljön på mitt barns förskola uppmuntrar till lek, utveckling och lärande.



Jag upplever att mitt barn uppmuntras till att utveckla sitt språk.



Jag upplever att mitt barn uppmuntras till att utveckla sitt matematiska tänkande.

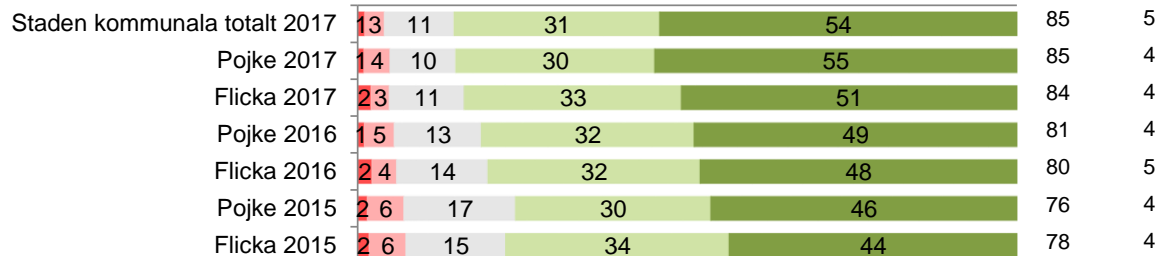


\* Nöjda visar de som har svarat 4 och 5.

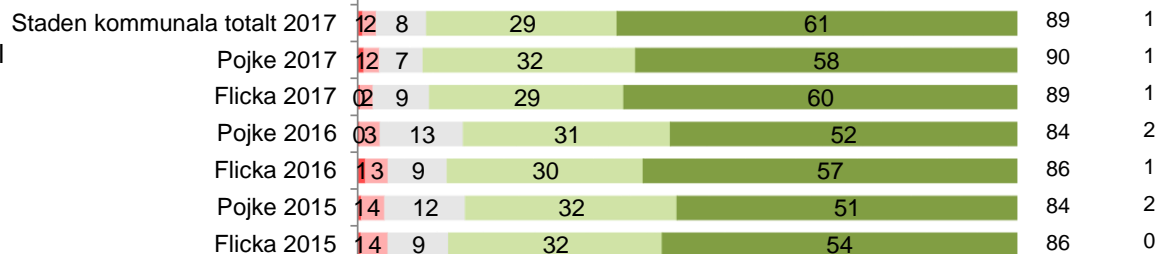
## Utveckling och lärande

1 Instämmer inte alls    2    3    4    5 Instämmer helt    Andel (%)  
Nöjda\*    Vet ej

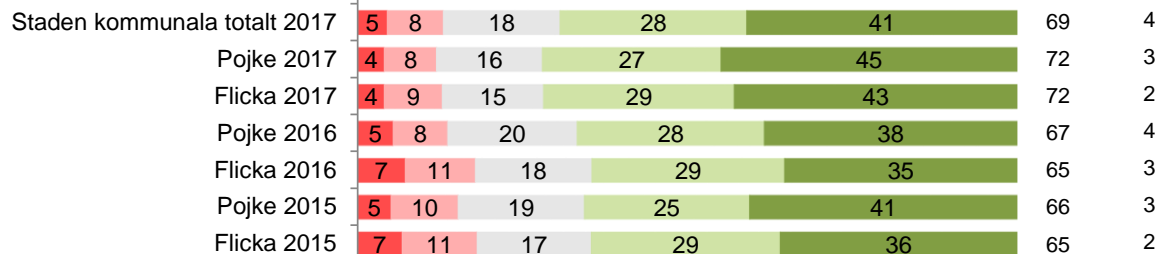
Jag upplever att mitt barn uppmuntras till att utveckla sin förståelse för naturvetenskapliga fenomen.



Jag upplever att mitt barn uppmuntras till att utveckla sin förmåga att skapa och uttrycka sig i olika former.



Jag upplever att förskolan ger mitt barn möjlighet att ta del av och möta olika sorters kulturutbud på och utanför förskolan.



\* Nöjda visar de som har svarat 4 och 5.

## Utveckling och lärande

1 Instämmer inte alls      2      3      4      5 Instämmer helt      Andel (%)  
Instämmer\*    Vet ej

Jag upplever att mitt barn använder digitala verktyg/hjälpmedel i sitt lärande.

Staden kommunala totalt 2017

Pojke 2017

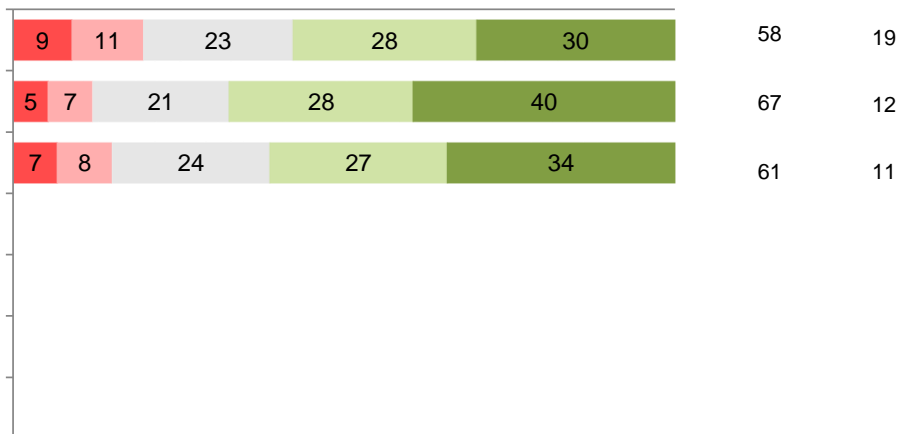
Flicka 2017

Pojke 2016

Flicka 2016

Pojke 2015

Flicka 2015

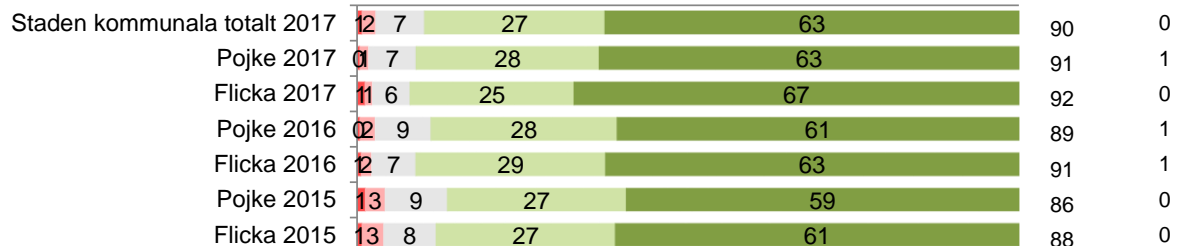


\* Instämmer visar de som har svarat 4 och 5.

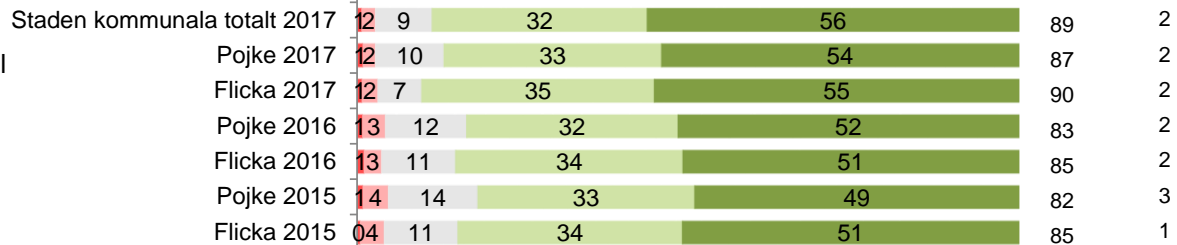
## Normer och värden samt barns inflytande

1 Instämmer inte alls      2      3      4      5 Instämmer helt      Andel (%)  
Nöjda\*      Vet ej

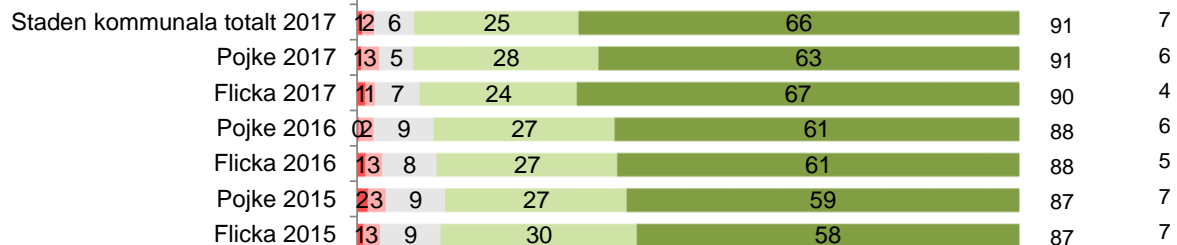
Jag upplever att mitt barn känner sig tryggt på förskolan.



Jag upplever att mitt barn uppmuntras till att utveckla sina sociala förmågor.



Jag upplever att barnen på förskolan ges lika möjligheter att utvecklas oberoende av kön, etnisk tillhörighet, religion eller funktionsnedsättning.

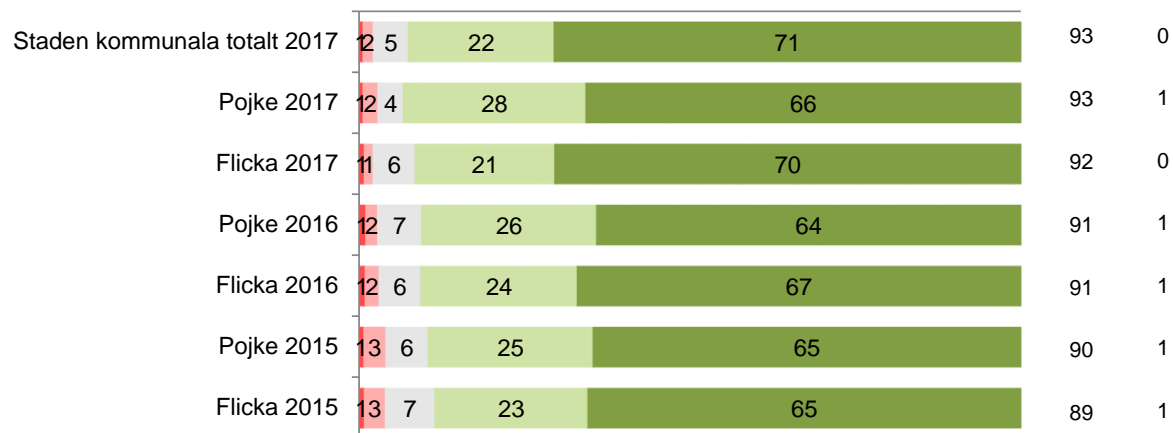


\* Nöjda visar de som har svarat 4 och 5.

## Normer och värden samt barns inflytande

1 Instämmer inte alls      2      3      4      5 Instämmer helt      Andel (%)  
Nöjda\*      Vet ej

Jag upplever att personalen på förskolan bemöter mitt barn på ett respektfullt sätt.



\* Nöjda visar de som har svarat 4 och 5.

## Samverkan med hemmet

1 Instämmer inte alls      2      3      4      5 Instämmer helt      Andel (%)  
Nöjda\*      Vet ej

Mitt barns utveckling och lärande dokumenteras och synliggörs.

	1	2	3	4	5	Nöjda*	Vet ej
Staden kommunala totalt 2017	2	6	16	33	43	76	3
Pojke 2017	1	3	14	34	49	82	4
Flicka 2017	1	3	15	34	47	81	4
Pojke 2016	2	5	16	32	45	77	5
Flicka 2016	2	5	18	31	44	75	6
Pojke 2015	2	6	16	33	44	77	5
Flicka 2015	2	5	20	31	41	72	3

Jag har möjlighet till delaktighet och inflytande i verksamheten.

	1	2	3	4	5	Nöjda*	Vet ej
Staden kommunala totalt 2017	2	4	13	31	49	81	1
Pojke 2017	1	3	14	29	54	83	1
Flicka 2017	1	3	13	32	51	83	1
Pojke 2016	2	4	13	34	47	81	1
Flicka 2016	1	4	11	34	49	83	2
Pojke 2015	2	6	13	31	49	79	2
Flicka 2015	1	5	14	33	47	80	0

Jag känner mig välkommen att ställa frågor och framföra synpunkter på verksamheten.

	1	2	3	4	5	Nöjda*	Vet ej
Staden kommunala totalt 2017	2	3	9	27	59	86	1
Pojke 2017	1	2	7	28	62	90	1
Flicka 2017	1	2	9	25	63	88	1
Pojke 2016	1	3	10	30	57	87	1
Flicka 2016	1	3	9	29	58	87	1
Pojke 2015	1	3	10	27	58	85	1
Flicka 2015	2	4	8	29	58	87	1

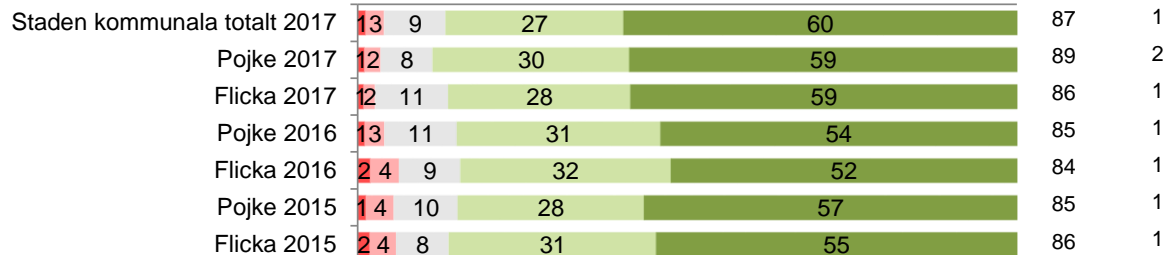
\* Nöjda visar de som har svarat 4 och 5.

## Samverkan med hemmet

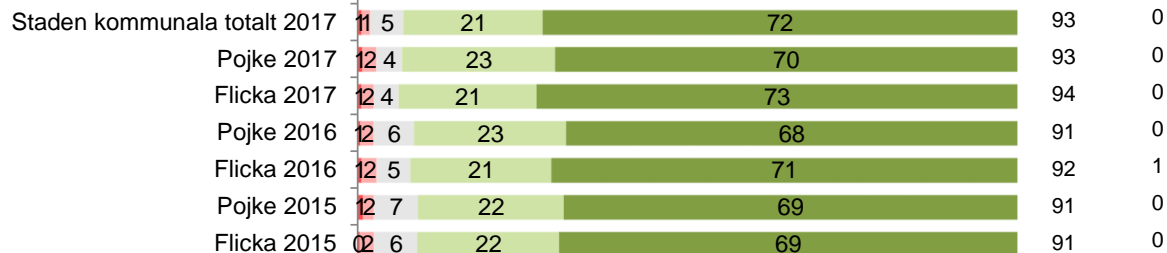
1 Instämmer inte alls      2      3      4      5 Instämmer helt

Andel (%)  
Nöjda\*    Vet ej

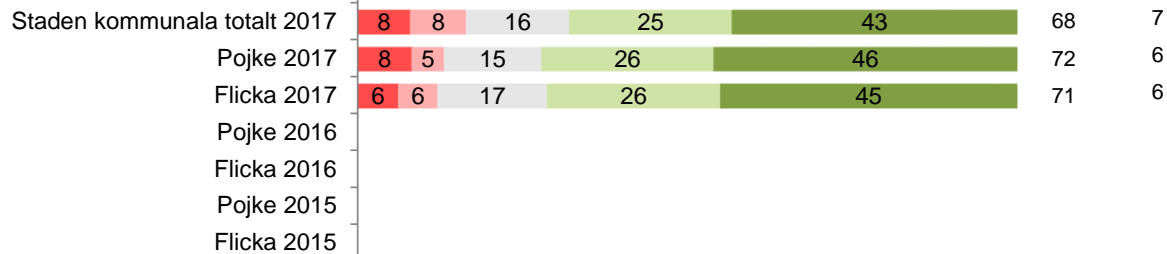
Jag har fått information om förskolans mål och arbetssätt.



Jag upplever att personalen på förskolan bemöter mig på ett respektfullt sätt.



Jag upplever att jag på ett enkelt sätt kan kommunicera digitalt med mitt barns förskola.



\* Nöjda visar de som har svarat 4 och 5.

## Kost, rörelse och hälsa

1 Instämmer inte alls      2      3      4      5 Instämmer helt      Andel (%)  
Nöjda\*      Vet ej

Fråga	Kategori	Svar					Andel (%)	
		1	2	3	4	5	Nöjda*	Vet ej
Jag är nöjd med informationen jag får om maten på förskolan.	Staden kommunala totalt 2017	3	6	14	27	51	78	1
	Pojke 2017	3	5	14	31	47	78	2
	Flicka 2017	3	6	15	27	48	75	1
	Pojke 2016	3	7	17	29	45	74	0
	Flicka 2016	4	6	19	31	41	71	2
	Pojke 2015	6	7	17	27	43	70	2
	Flicka 2015	4	6	16	29	44	74	2
Jag upplever att mitt barns förskola serverar en varierad och näringsrik mat.	Staden kommunala totalt 2017	1	3	11	29	55	84	5
	Pojke 2017	1	4	12	34	49	83	6
	Flicka 2017	2	5	12	31	50	81	6
	Pojke 2016	2	5	14	35	44	79	4
	Flicka 2016	2	4	17	36	42	77	7
	Pojke 2015	2	7	15	29	47	76	8
	Flicka 2015	3	5	14	29	49	79	7
Jag upplever att mitt barn uppmuntras till fysiska aktiviteter.	Staden kommunala totalt 2017	1	4	12	31	52	83	3
	Pojke 2017	0	3	11	30	55	85	3
	Flicka 2017	1	3	14	29	53	82	2
	Pojke 2016	1	4	13	33	50	83	4
	Flicka 2016	1	5	16	34	45	79	3
	Pojke 2015	2	4	14	28	52	80	4
	Flicka 2015	1	6	13	32	48	81	3

\* Nöjda visar de som har svarat 4 och 5.



## Nöjdhet, trygghet och rekommendation

1 Instämmer inte alls      2      3      4      5 Instämmer helt      Andel (%)  
Nöjda\*      Vet ej

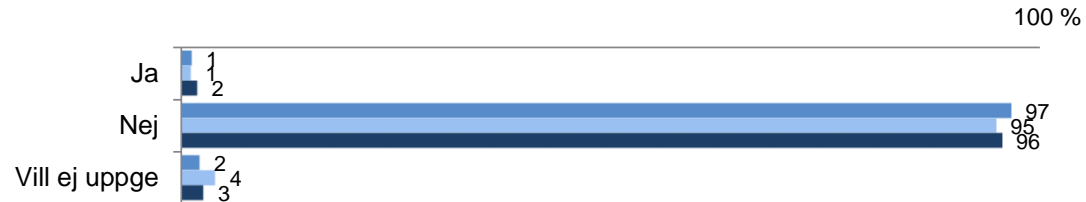
Kategori	År	Svar					Andel (%)		
		1	2	3	4	5	Nöjda*	Vet ej	
Jag är som helhet nöjd med mitt barns förskola.	Staden kommunala totalt 2017	13	9		32		56	88	0
	Pojke 2017	13	8		32		56	88	0
	Flicka 2017	12	8		31		58	89	0
	Pojke 2016	14	11		28		55	84	1
	Flicka 2016	13	11		31		54	85	0
	Pojke 2015	15	12		29		53	82	0
	Flicka 2015	23	10		32		53	85	0
Jag upplever att förskolan i sin helhet är trygg och säker för mitt barn.	Staden kommunala totalt 2017	12	8		31		58	89	0
	Pojke 2017	11	7		31		60	91	0
	Flicka 2017	12	6		32		59	91	0
	Pojke 2016	03	10		28		59	87	1
	Flicka 2016	02	9		30		58	88	1
	Pojke 2015	13	11		30		55	85	0
	Flicka 2015	04	9		30		56	87	1
Jag kan rekommendera mitt barns förskola.	Staden kommunala totalt 2017	23	9		25		60	85	0
	Pojke 2017	14	9		27		59	86	1
	Flicka 2017	22	10		27		59	86	1
	Pojke 2016	24	9		27		58	85	1
	Flicka 2016	23	10		27		58	85	1
	Pojke 2015	25	10		27		55	83	1
	Flicka 2015	24	11		29		55	84	1

\* Nöjda visar de som har svarat 4 och 5.

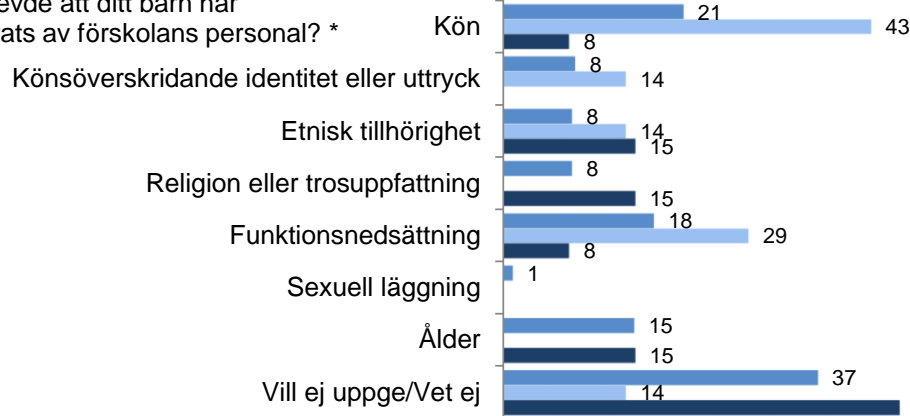
## Spånga-Tensta flickor och pojkar per år

# Diskriminering

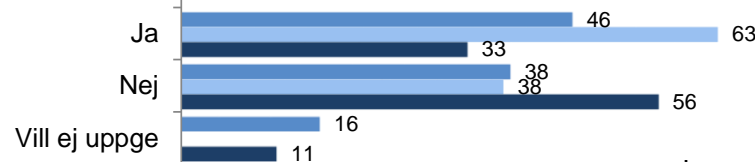
Upplever du att ditt barn har diskriminerats i förskolans verksamhet?



Vilken av följande sju diskrimineringsgrunder var orsaken till att du upplevde att ditt barn har diskriminerats av förskolans personal? \*



Har du tagit upp händelsen med personalen? (upplever barn diskrimineras)

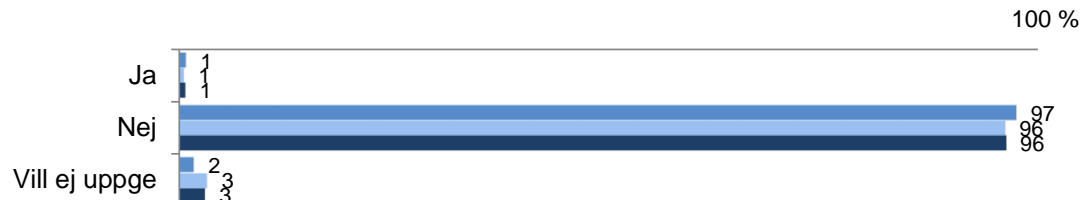


Inga resultat redovisas där färre än 5 har svarat  
\* Frågan ny fr o m 2017

## Spånga-Tensta flickor och pojkar per år

## Diskriminering

Upplever du att du som vårdnadshavare har diskriminerats i kontakt med förskolans verksamhet?



Vilken av följande sju diskrimineringsgrunder var orsaken till att du upplevde dig diskriminerad i kontakt med förskolans personal? \*

Könsöverskridande identitet eller uttryck

Etnisk tillhörighet

Religion eller trosuppfattning

Funktionsnedsättning

Sexuell läggning

Ålder

Vill ej uppge/Vet ej

Kön 14

Könsöverskridande identitet eller uttryck 7

Etnisk tillhörighet 16

Religion eller trosuppfattning 11

Funktionsnedsättning 9

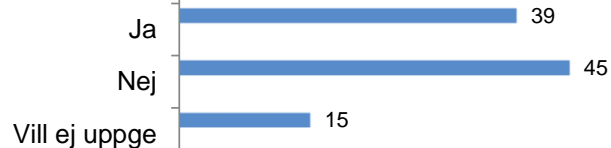
Sexuell läggning 1

Ålder 16

Vill ej uppge/Vet ej 40

■ Staden kommunala totalt 2017  
 ■ Pojke 2017  
 ■ Flicka 2017

Har du tagit upp händelsen med personalen på din förskola? (upplever vårdnadshavare diskrimineras)

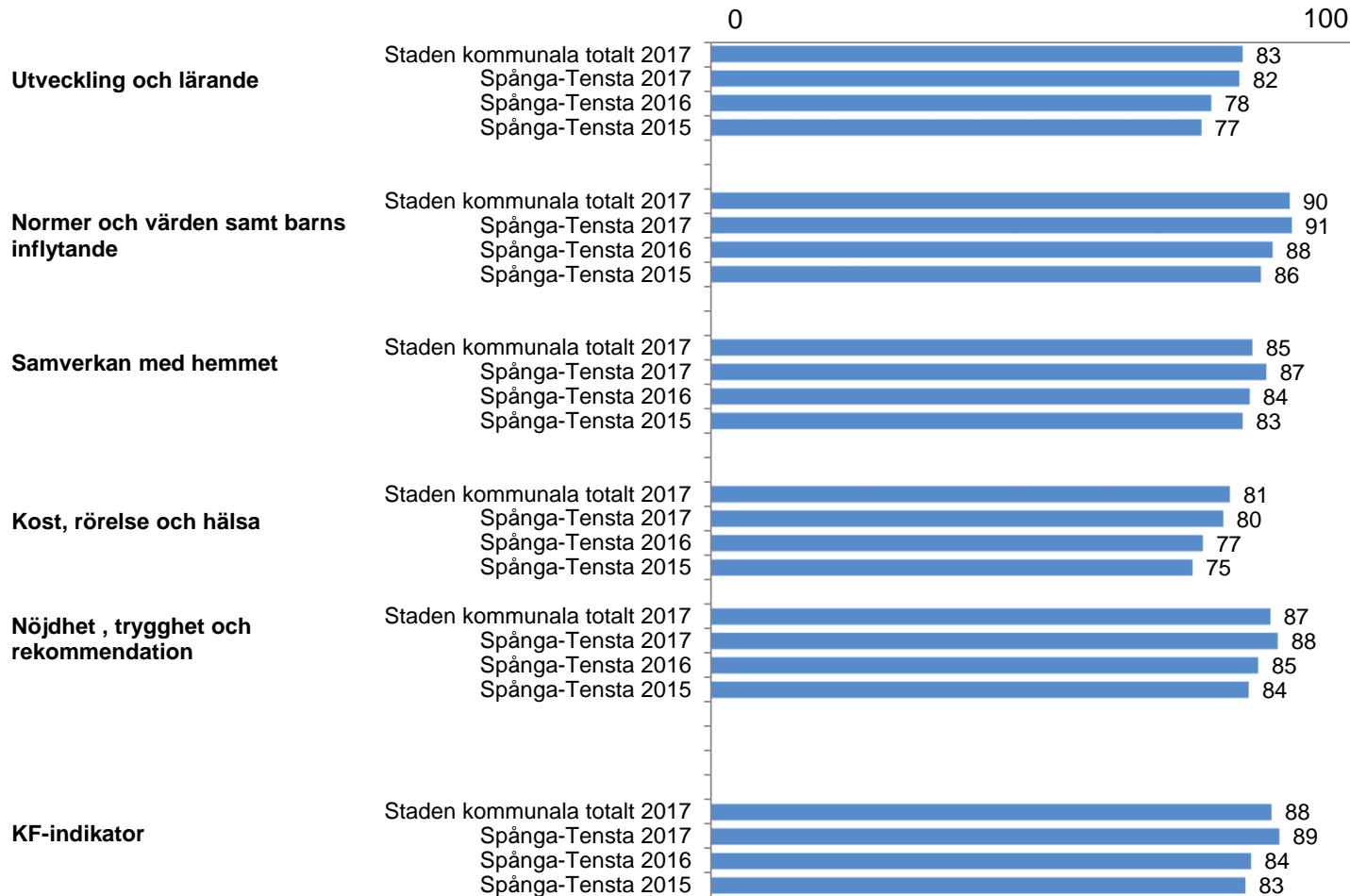


Inga resultat redovisas där färre än 5 har svarat  
 \* Frågan ny fr o m 2017

# **Index per område och KF-indikator**

## Spånga-Tensta index per område och år samt KF-indikator

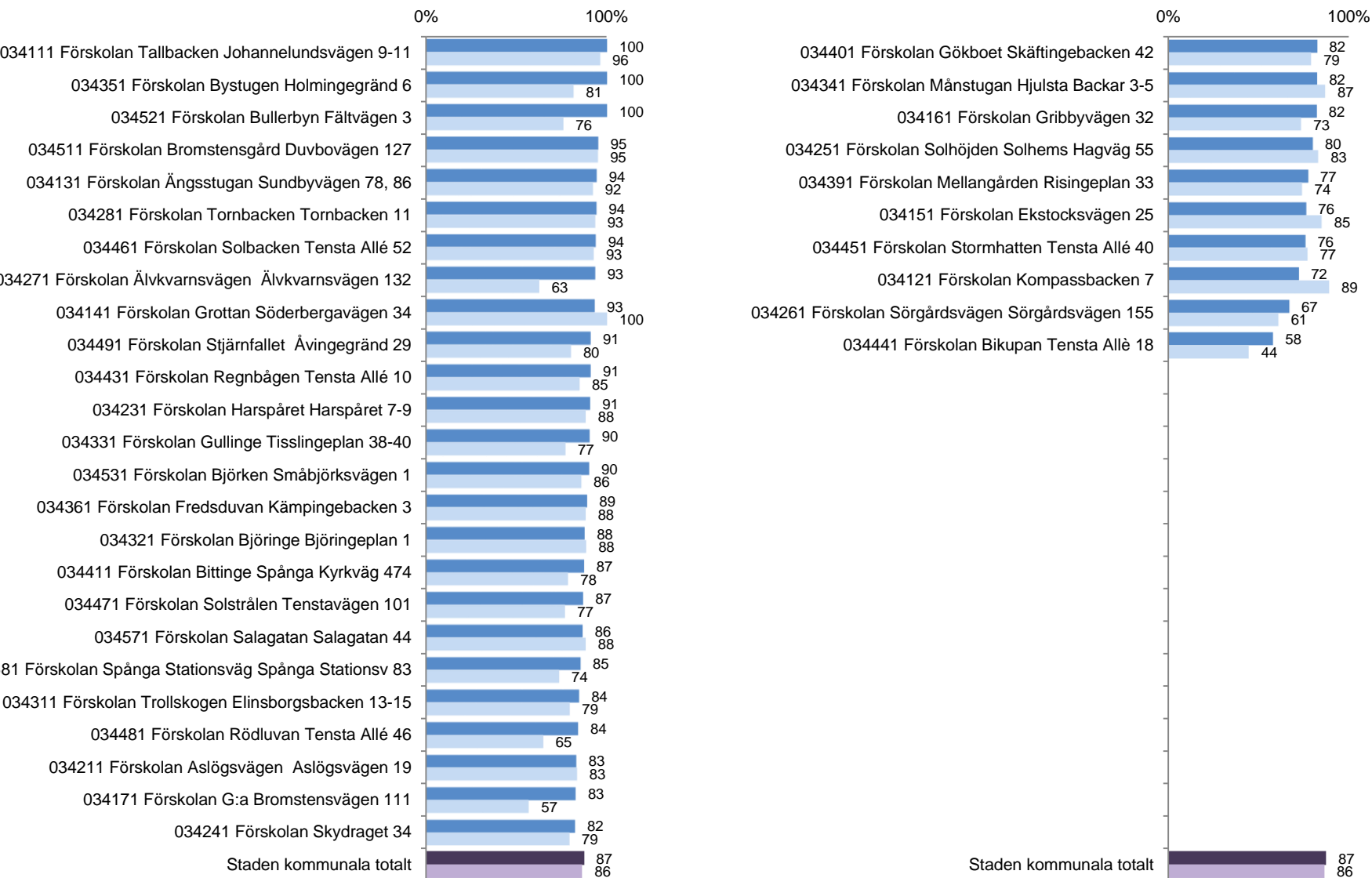
Observera att i tidigare års undersökningar ingick inte alla årets frågor i frågeområdena.



# Förskolorna per fråga

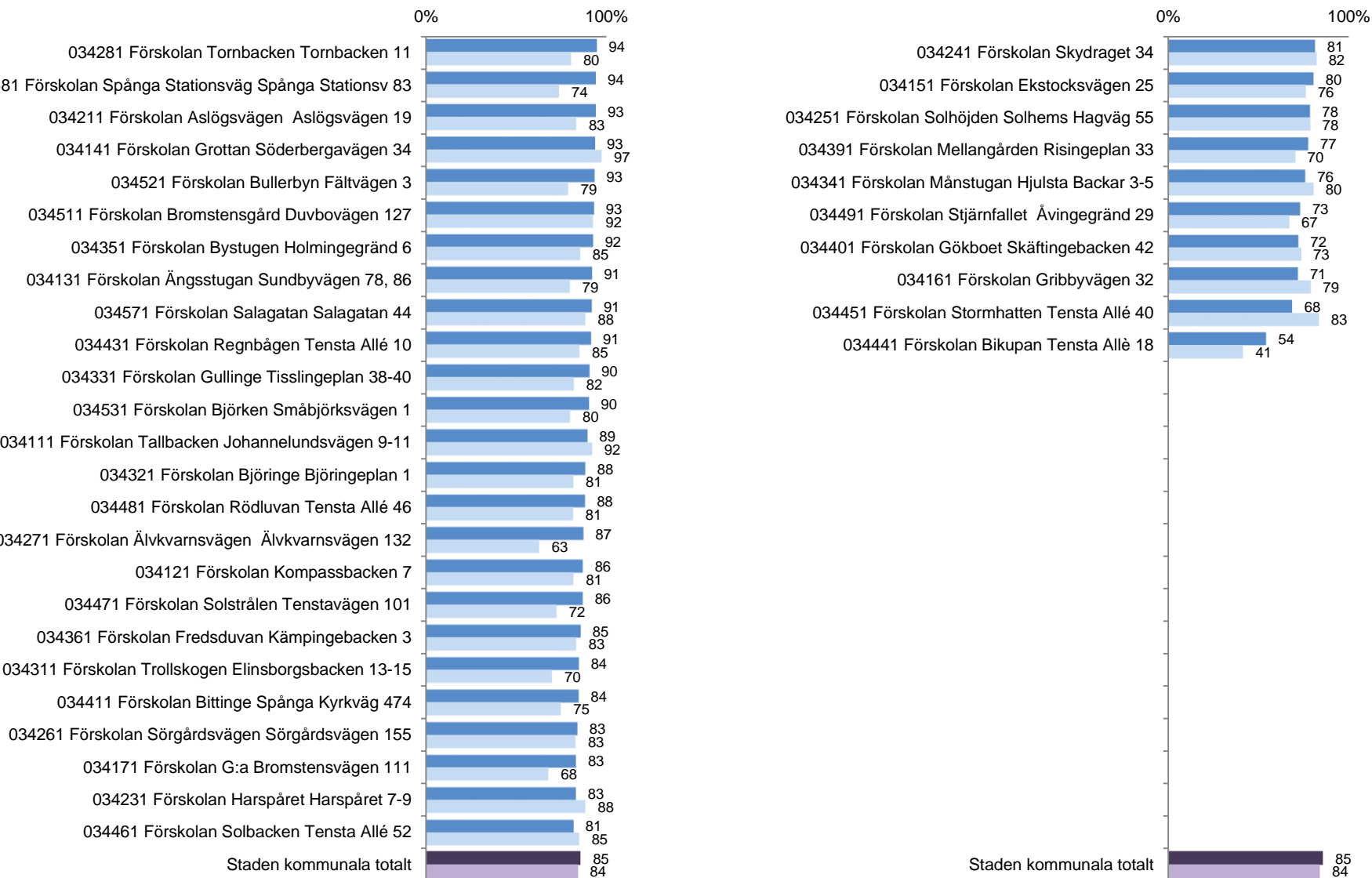
# Jag upplever att den pedagogiska miljön på mitt barns förskola uppmuntrar till lek, utveckling och lärande.

Andel nöjda (4 + 5) ■ 2017 ■ 2016



## Jag upplever att mitt barn uppmuntras till att utveckla sitt språk.

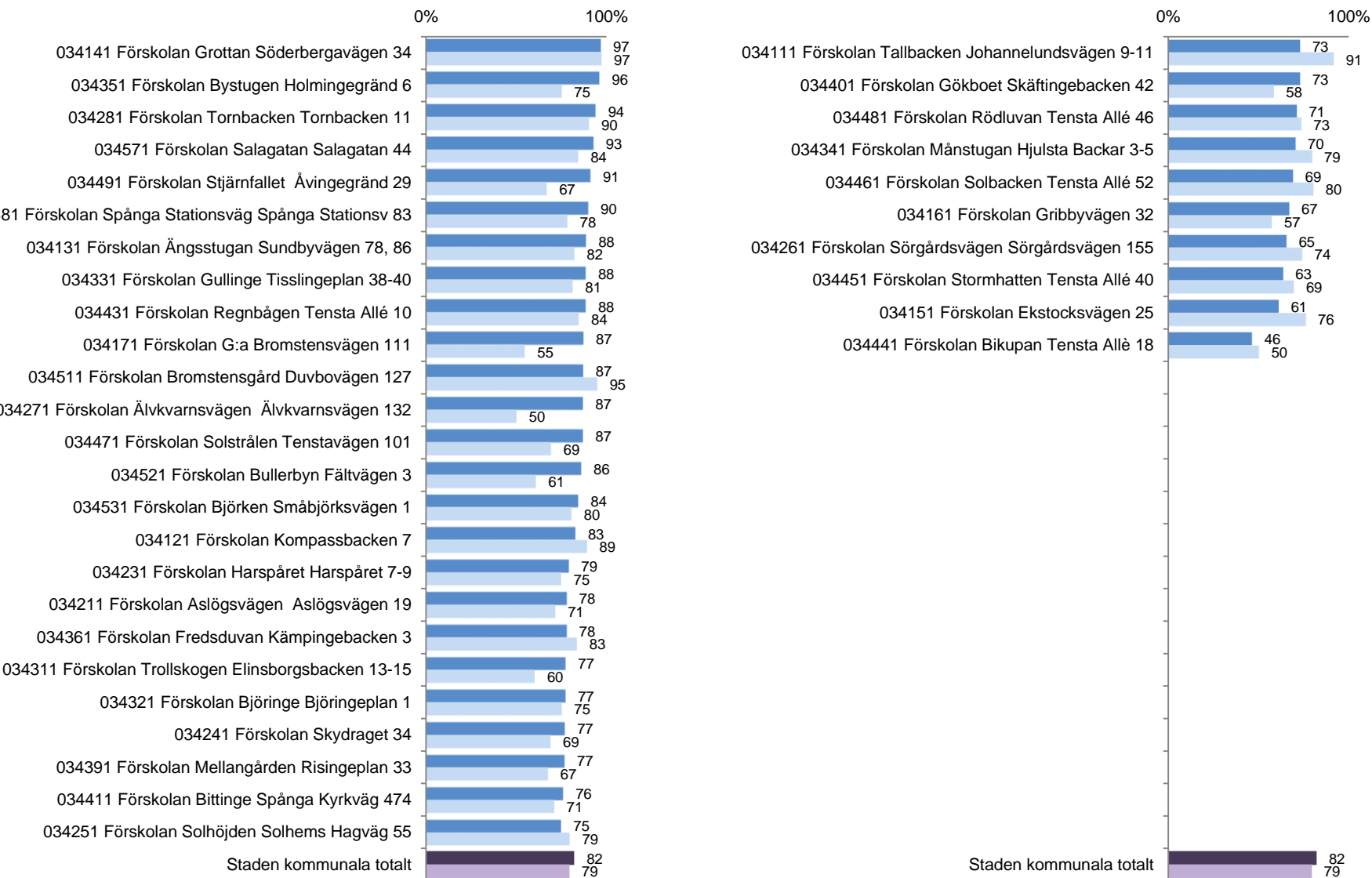
Andel nöjda (4 + 5) ■ 2017 ■ 2016





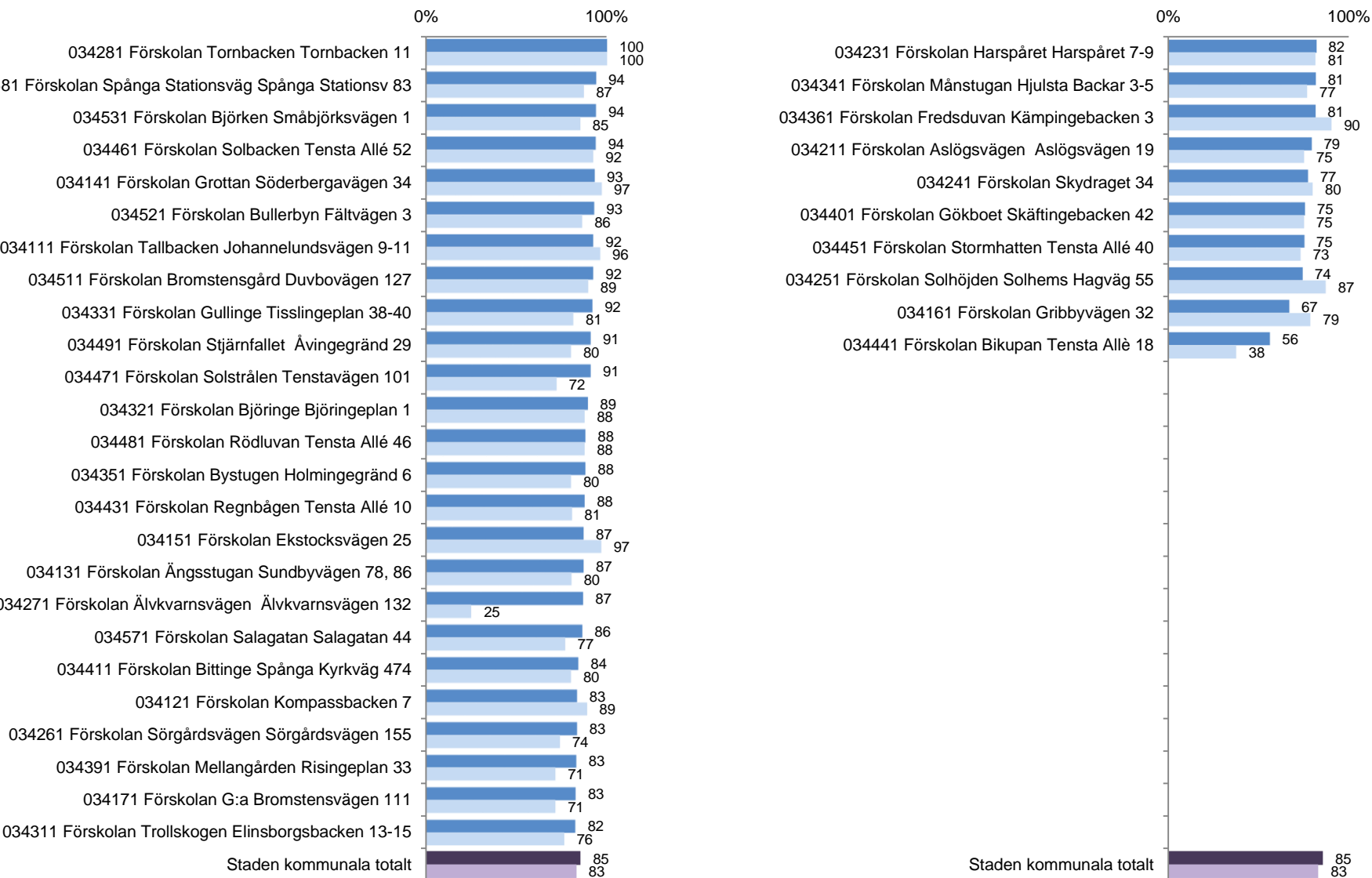
# Jag upplever att mitt barn uppmuntras till att utveckla sitt matematiska tänkande.

Andel nöjda (4 + 5) ■ 2017 ■ 2016



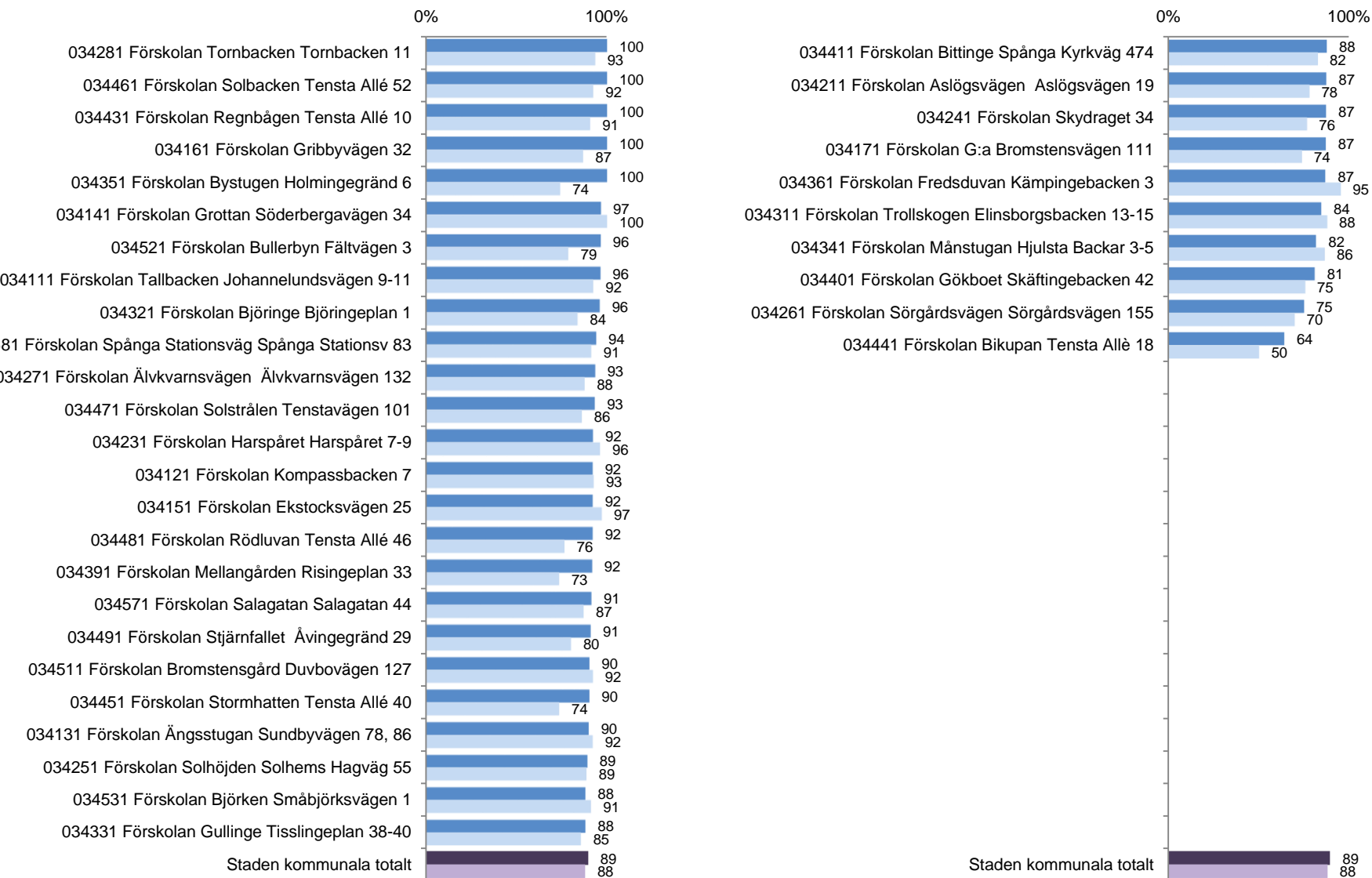
# Jag upplever att mitt barn uppmuntras till att utveckla sin förståelse för naturvetenskapliga fenomen.

Andel nöjda (4 + 5) ■ 2017 ■ 2016



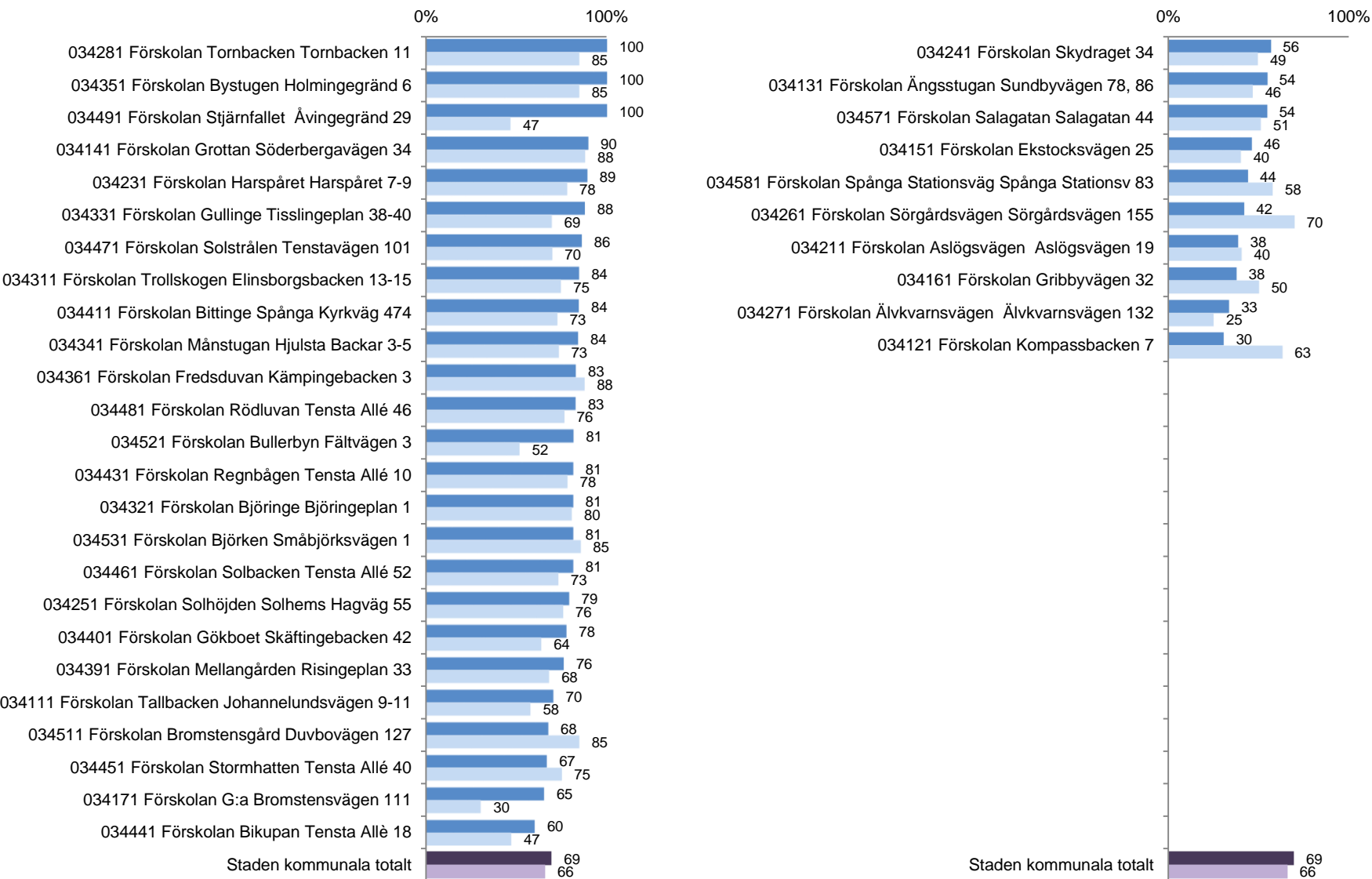
# Jag upplever att mitt barn uppmuntras till att utveckla sin förmåga att skapa och uttrycka sig i olika former.

Andel nöjda (4 + 5) ■ 2017 ■ 2016



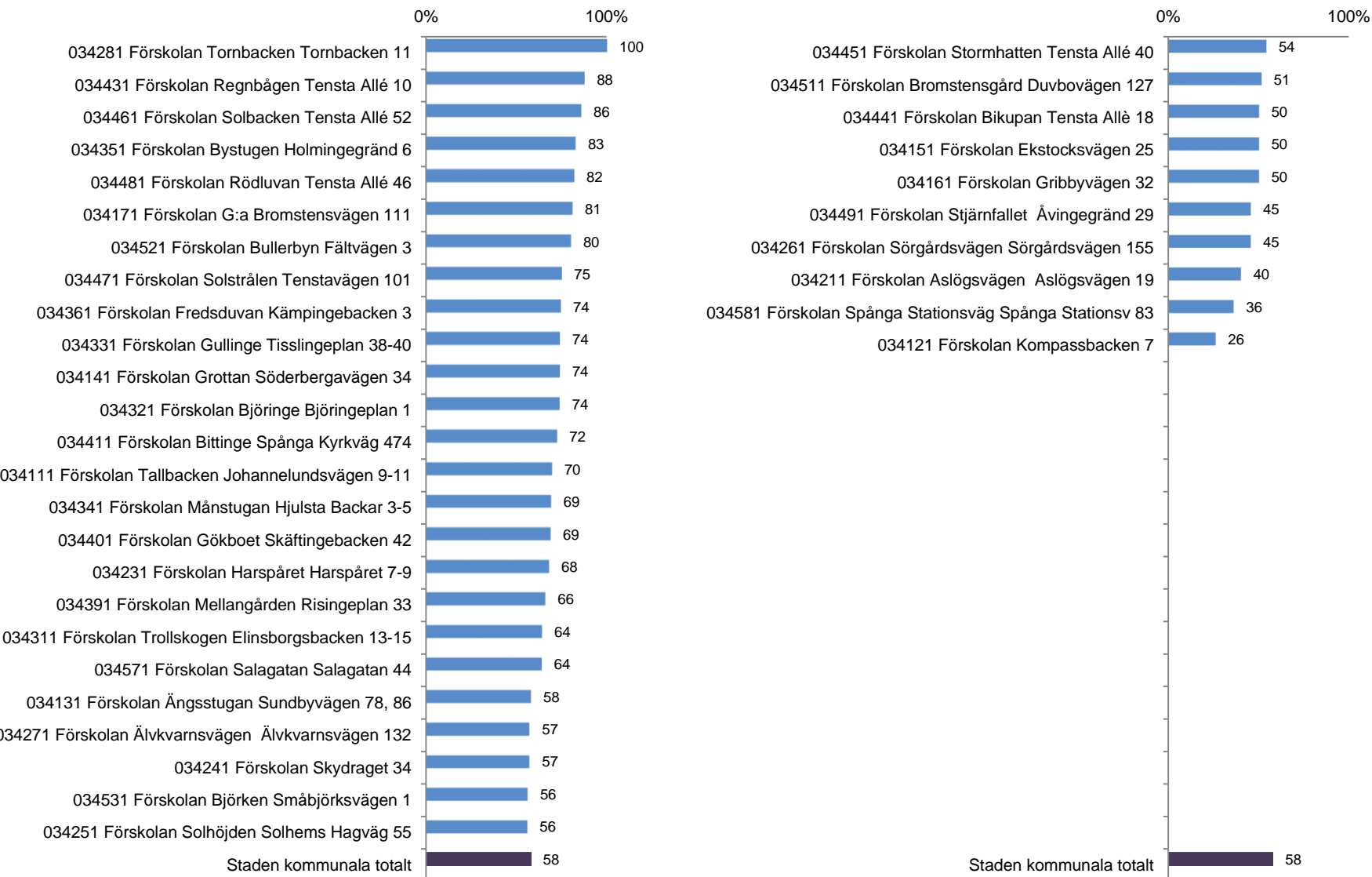
# Jag upplever att förskolan ger mitt barn möjlighet att ta del av och möta olika sorters kulturutbud på och utanför förskolan.

Andel nöjda (4 + 5) ■ 2017 ■ 2016



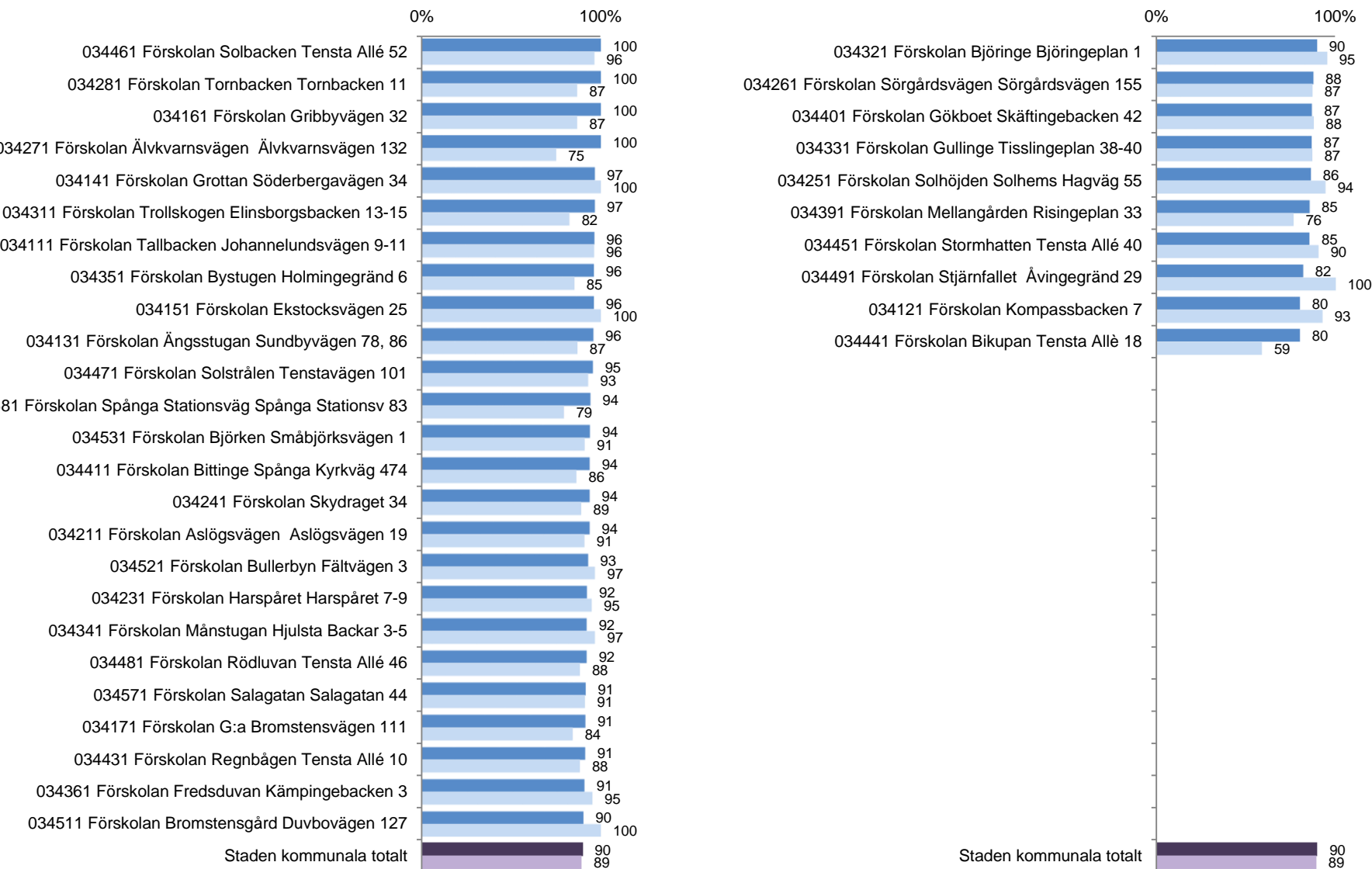
## Jag upplever att mitt barn använder digitala verktyg/hjälpmedel i sitt lärande.

Andel nöjda (4 + 5) ■ 2017 ■ 2016



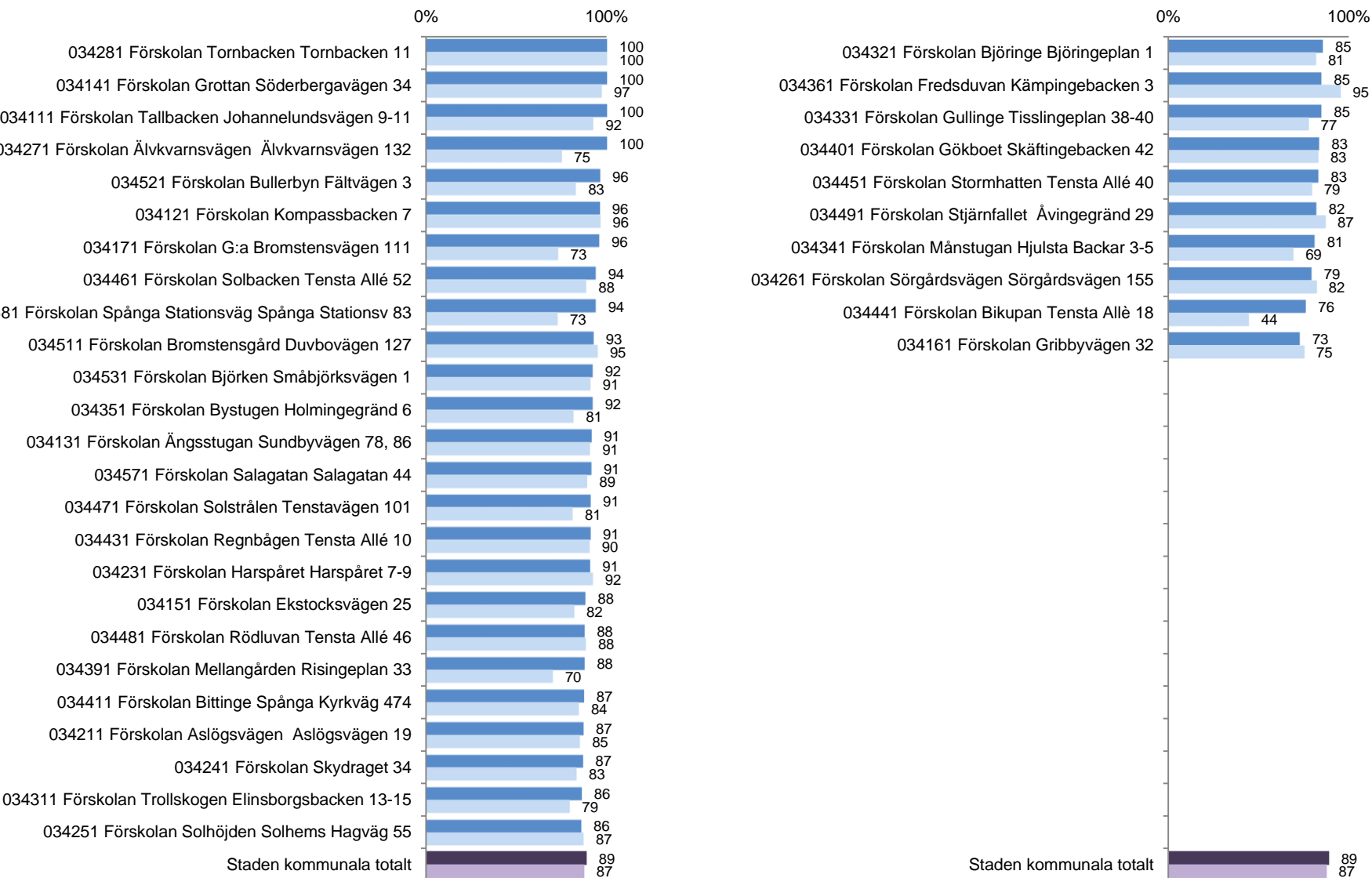
# Jag upplever att mitt barn känner sig tryggt på förskolan.

Andel nöjda (4 + 5) ■ 2017 ■ 2016



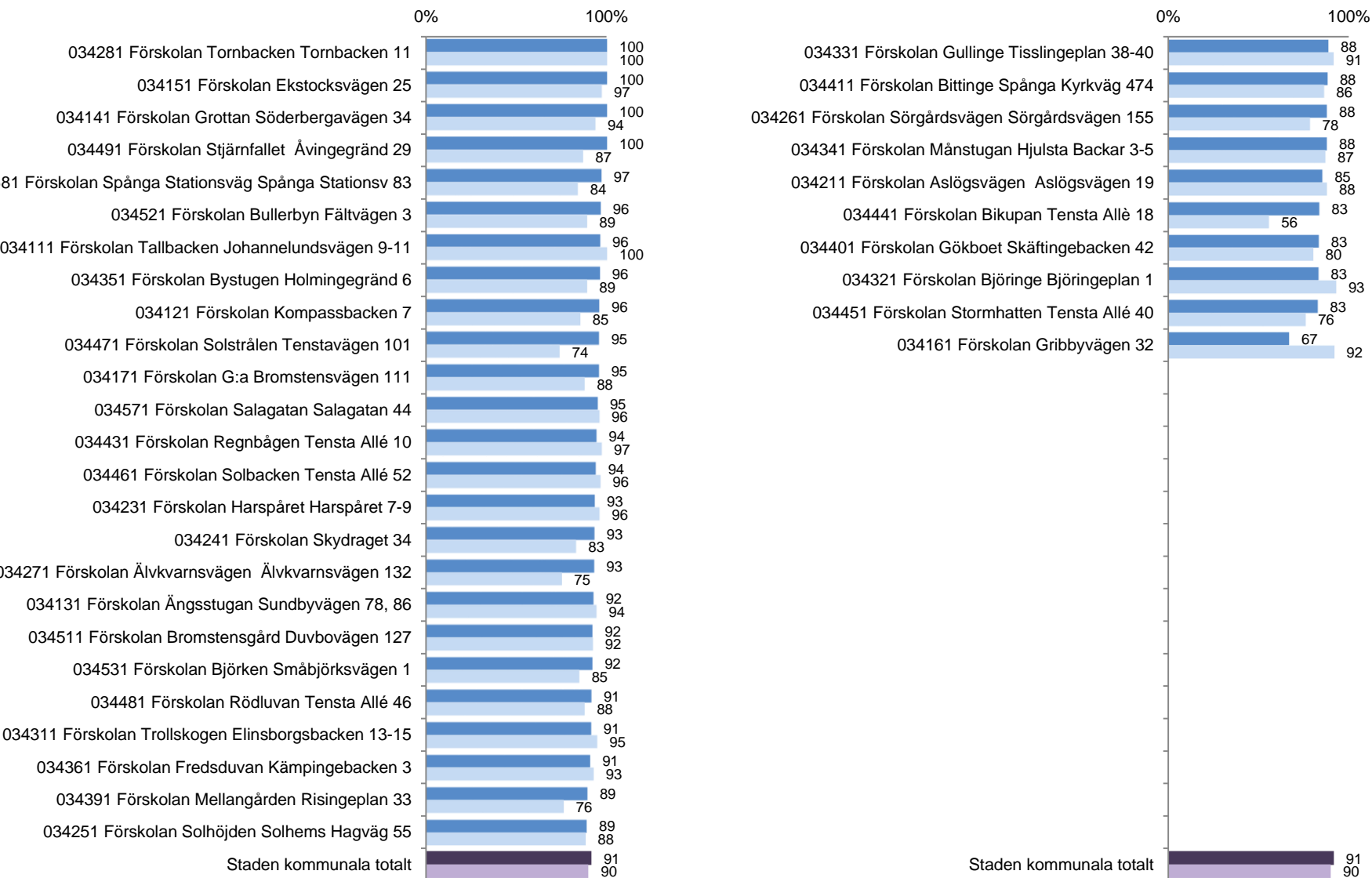
# Jag upplever att mitt barn uppmuntras till att utveckla sina sociala förmågor.

Andel nöjda (4 + 5) ■ 2017 ■ 2016



# Jag upplever att barnen på förskolan ges lika möjligheter att utvecklas oberoende av kön, etnisk tillhörighet, religion eller funktionsnedsättning.

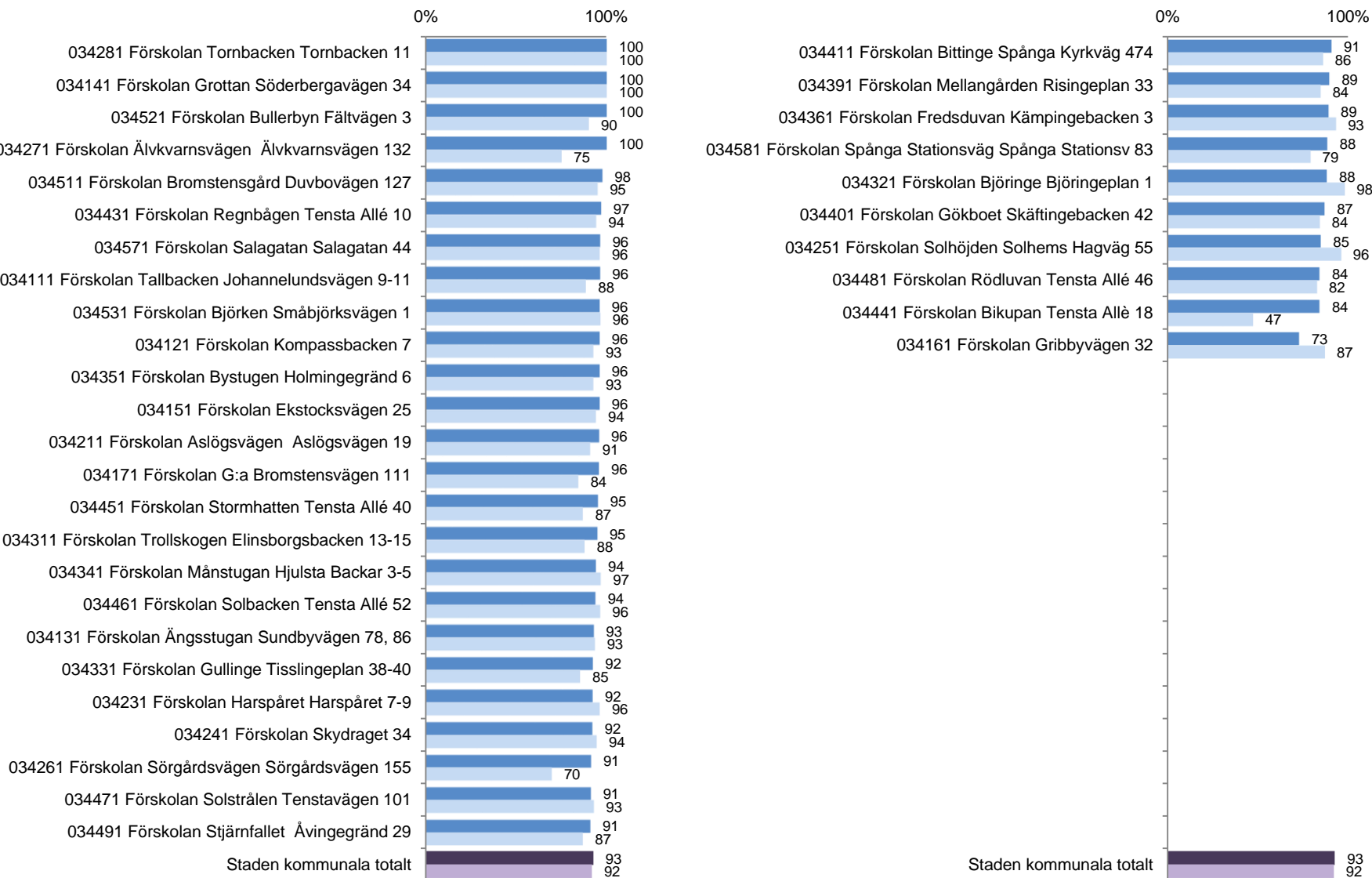
Andel nöjda (4 + 5) ■ 2017 ■ 2016





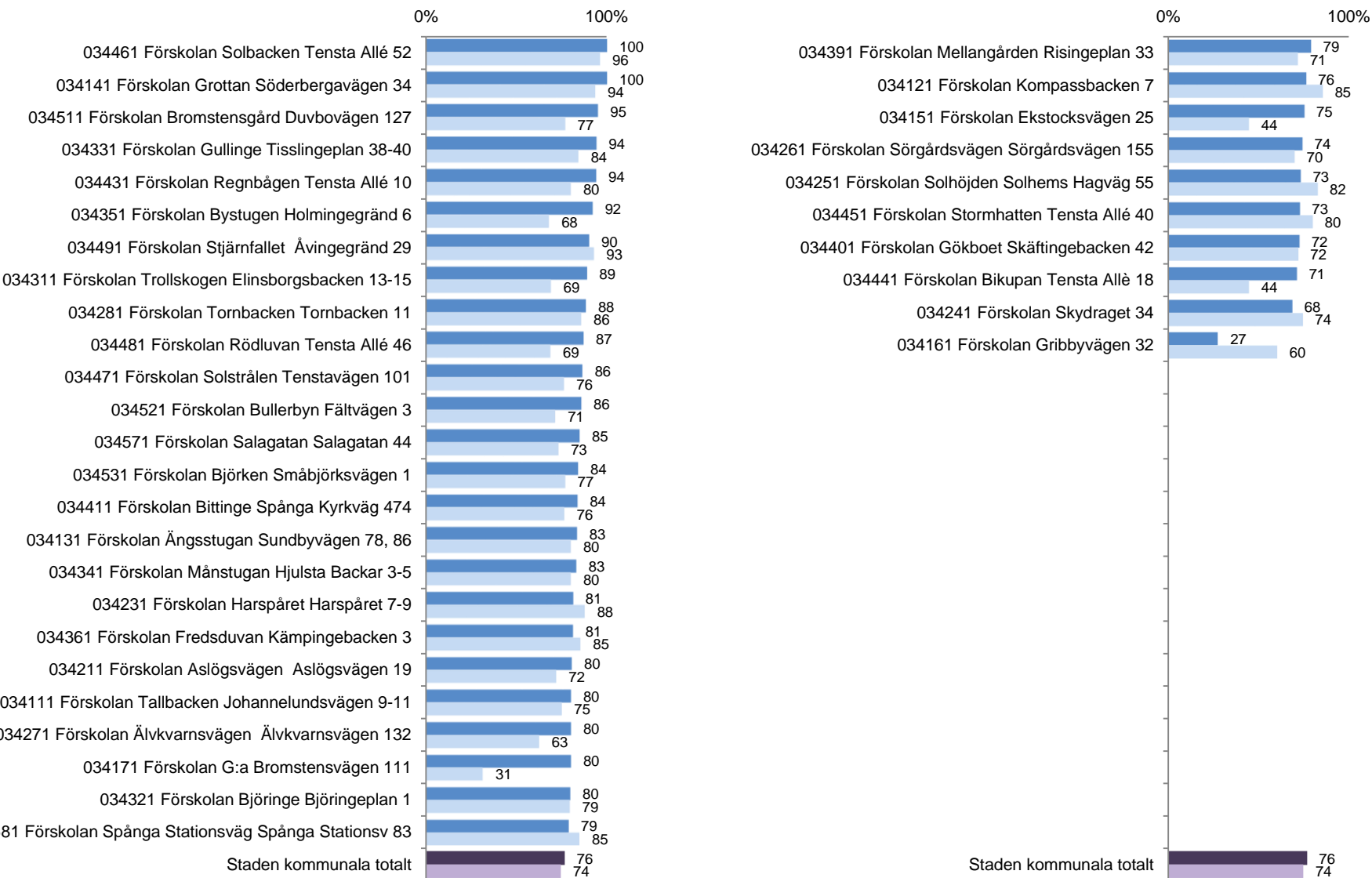
# Jag upplever att personalen på förskolan bemöter mitt barn på ett respektfullt sätt.

Andel nöjda (4 + 5) ■ 2017 ■ 2016



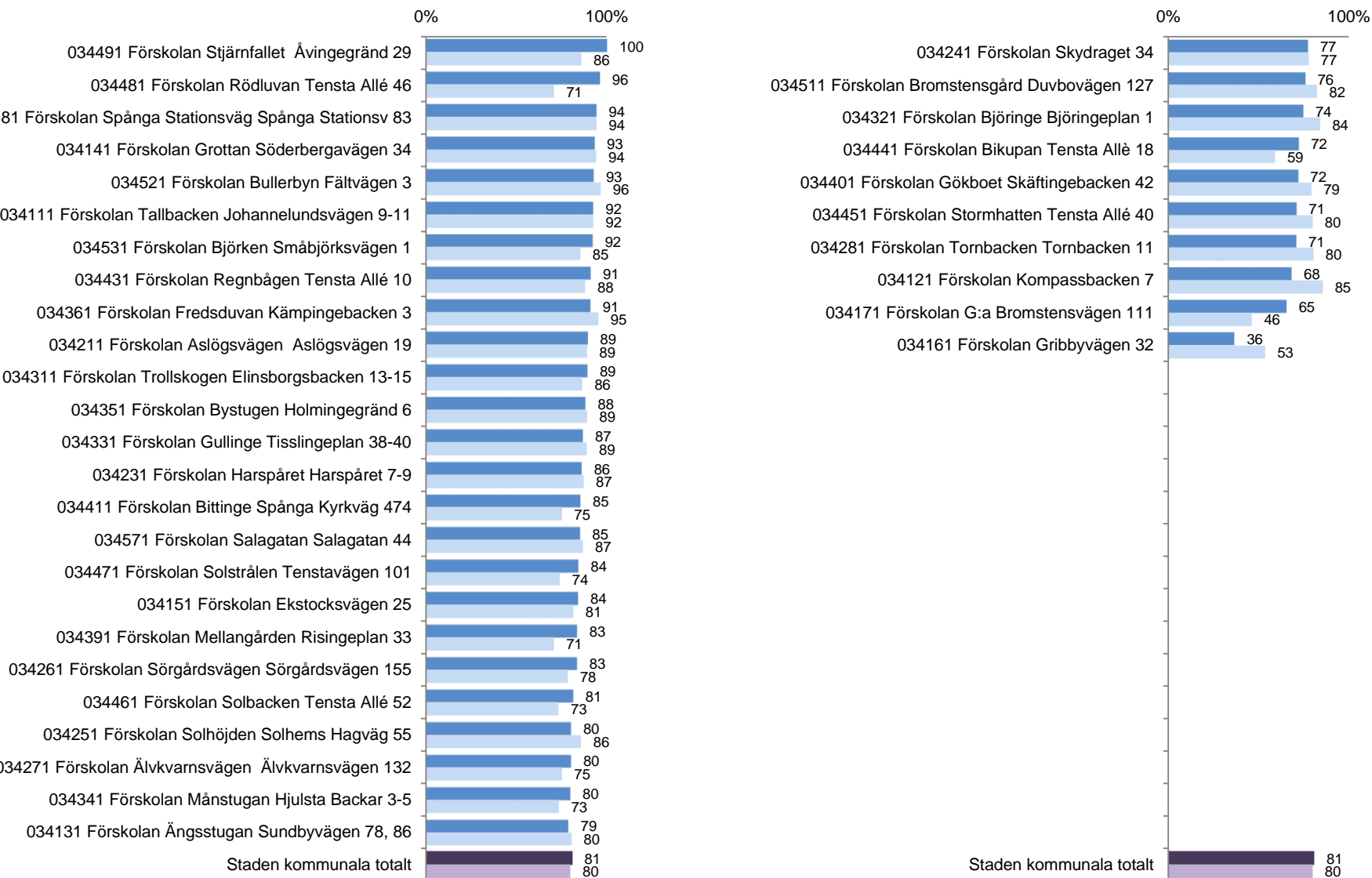
# Mitt barns utveckling och lärande dokumenteras och synliggörs.

Andel nöjda (4 + 5) ■ 2017 ■ 2016



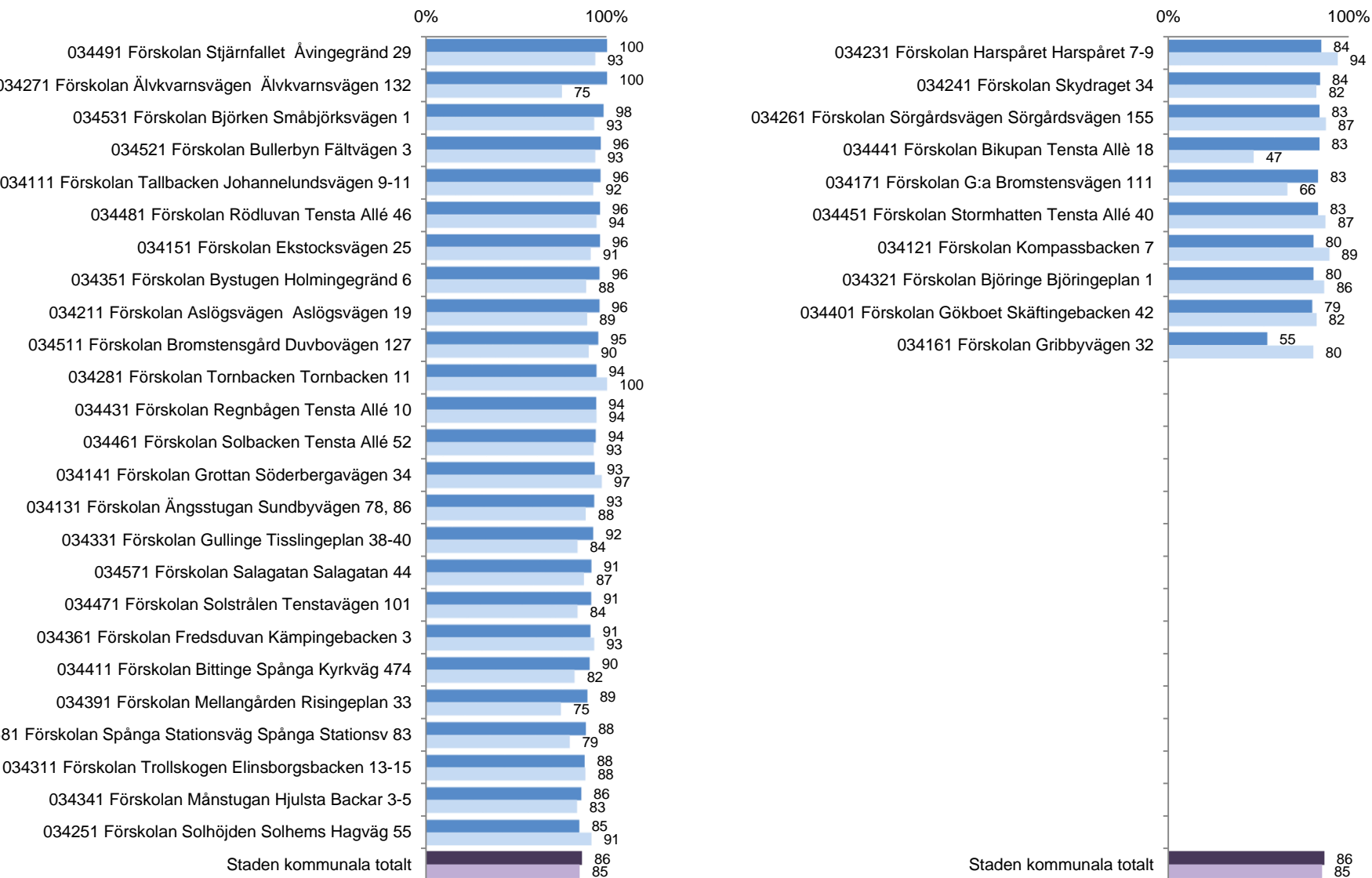
# Jag har möjlighet till delaktighet och inflytande i verksamheten (genom utvecklingssamtal, föräldramöten och andra forum).

Andel nöjda (4 + 5) ■ 2017 ■ 2016



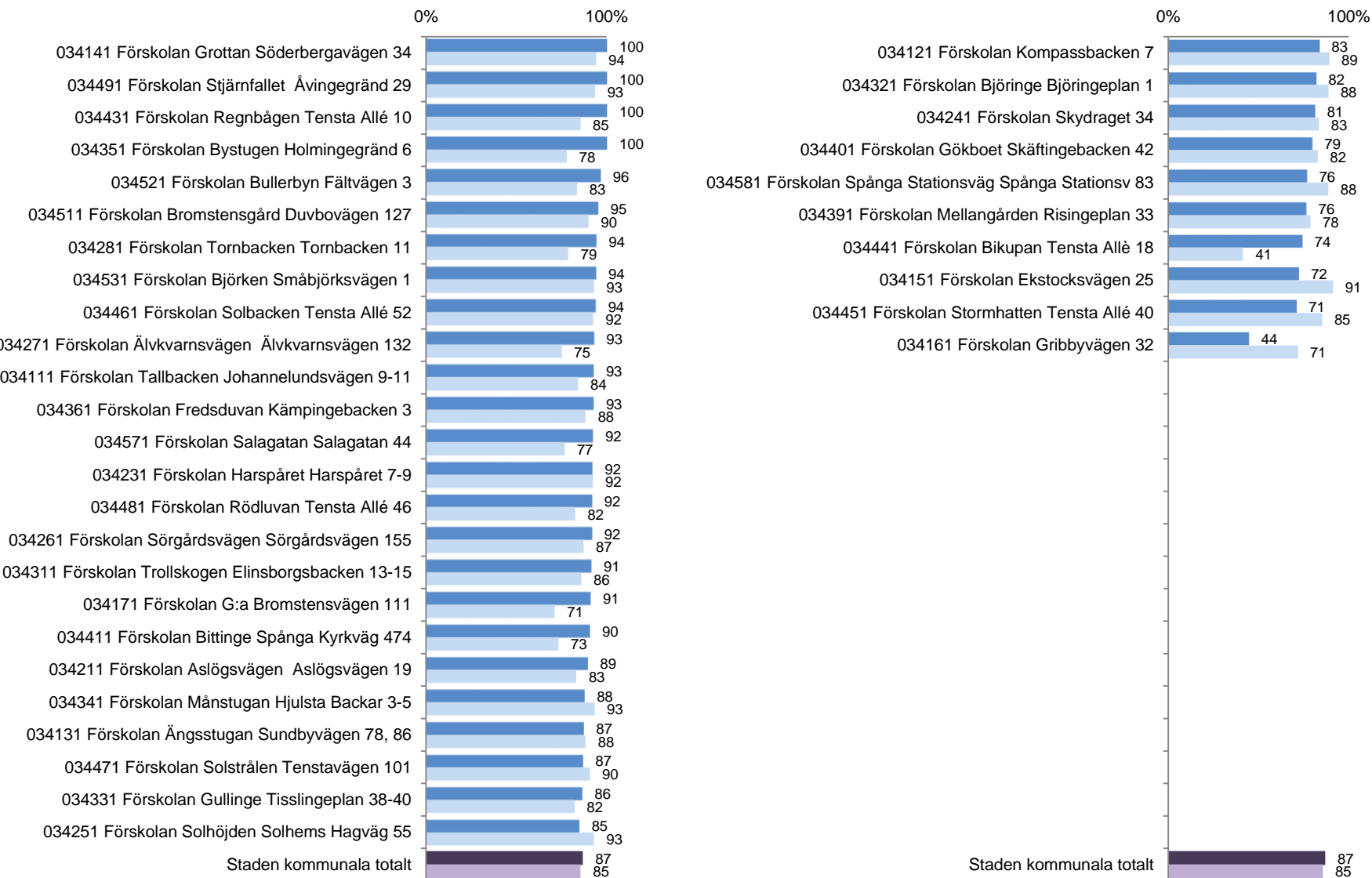
# Jag känner mig välkommen att ställa frågor och framföra synpunkter på verksamheten.

Andel nöjda (4 + 5) ■ 2017 ■ 2016



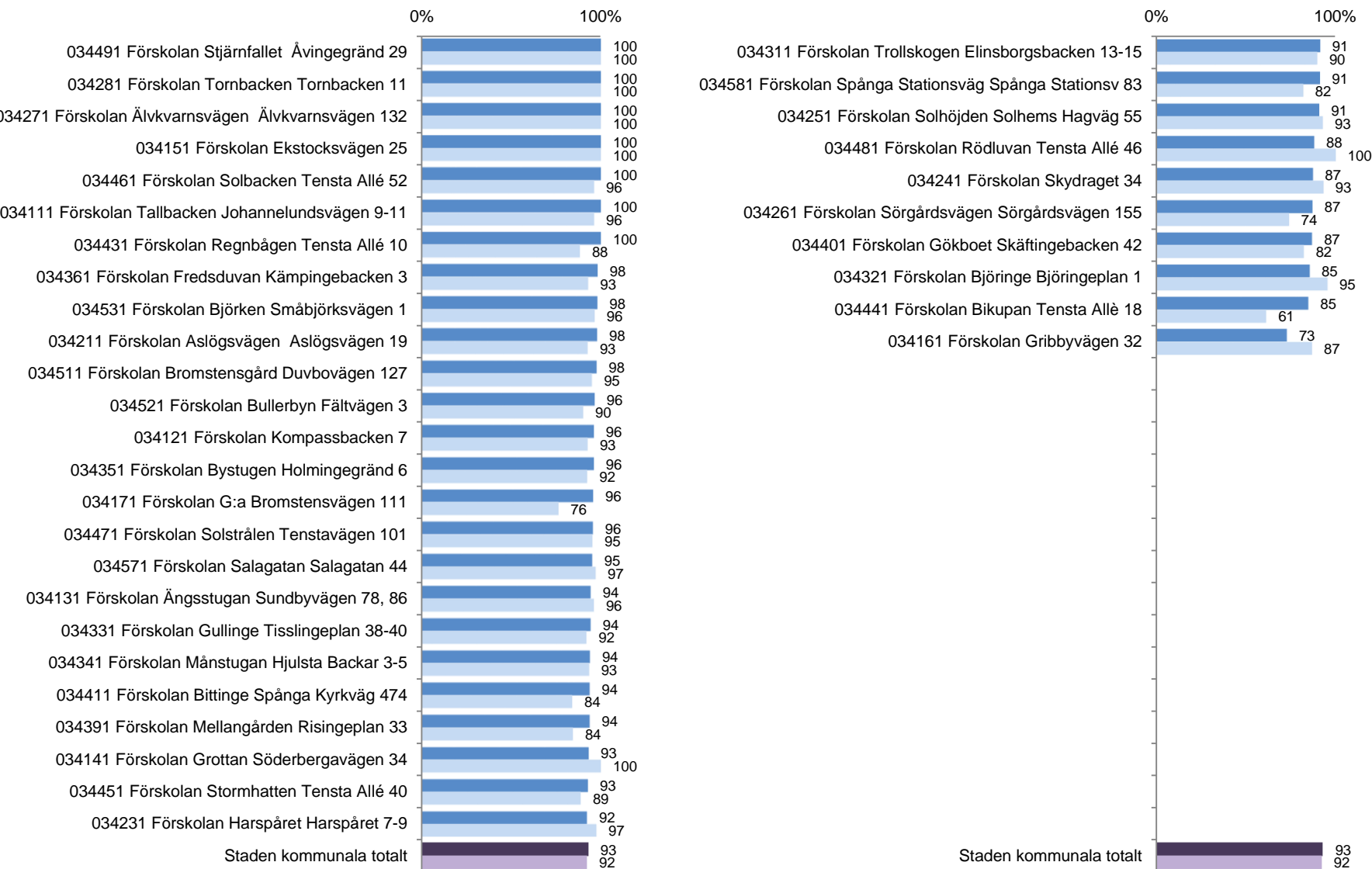
## Jag har fått information om förskolans mål och arbetssätt.

Andel nöjda (4 + 5) ■ 2017 ■ 2016



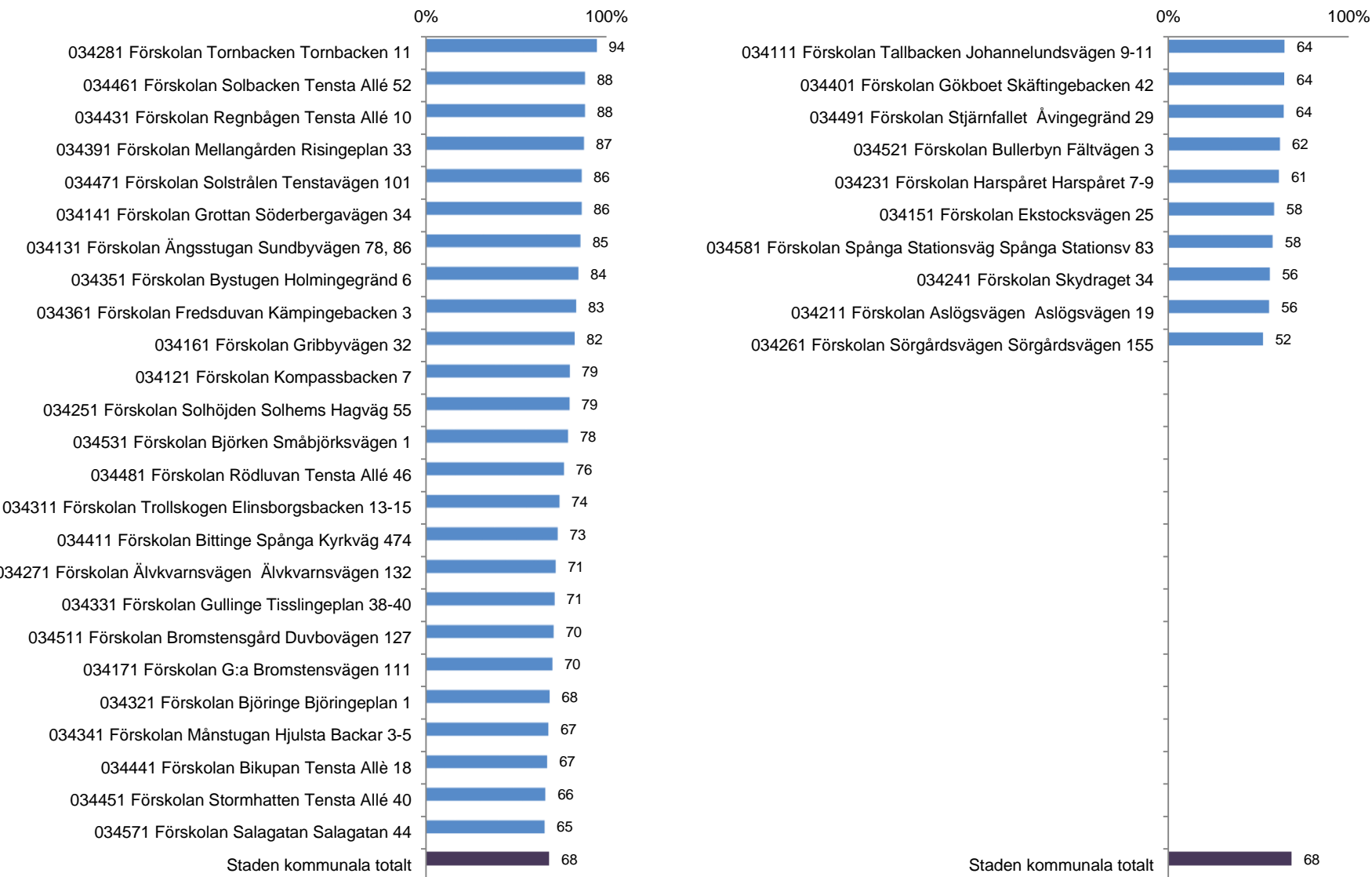
# Jag upplever att personalen på förskolan bemöter mig på ett respektfullt sätt.

Andel nöjda (4 + 5) ■ 2017 ■ 2016



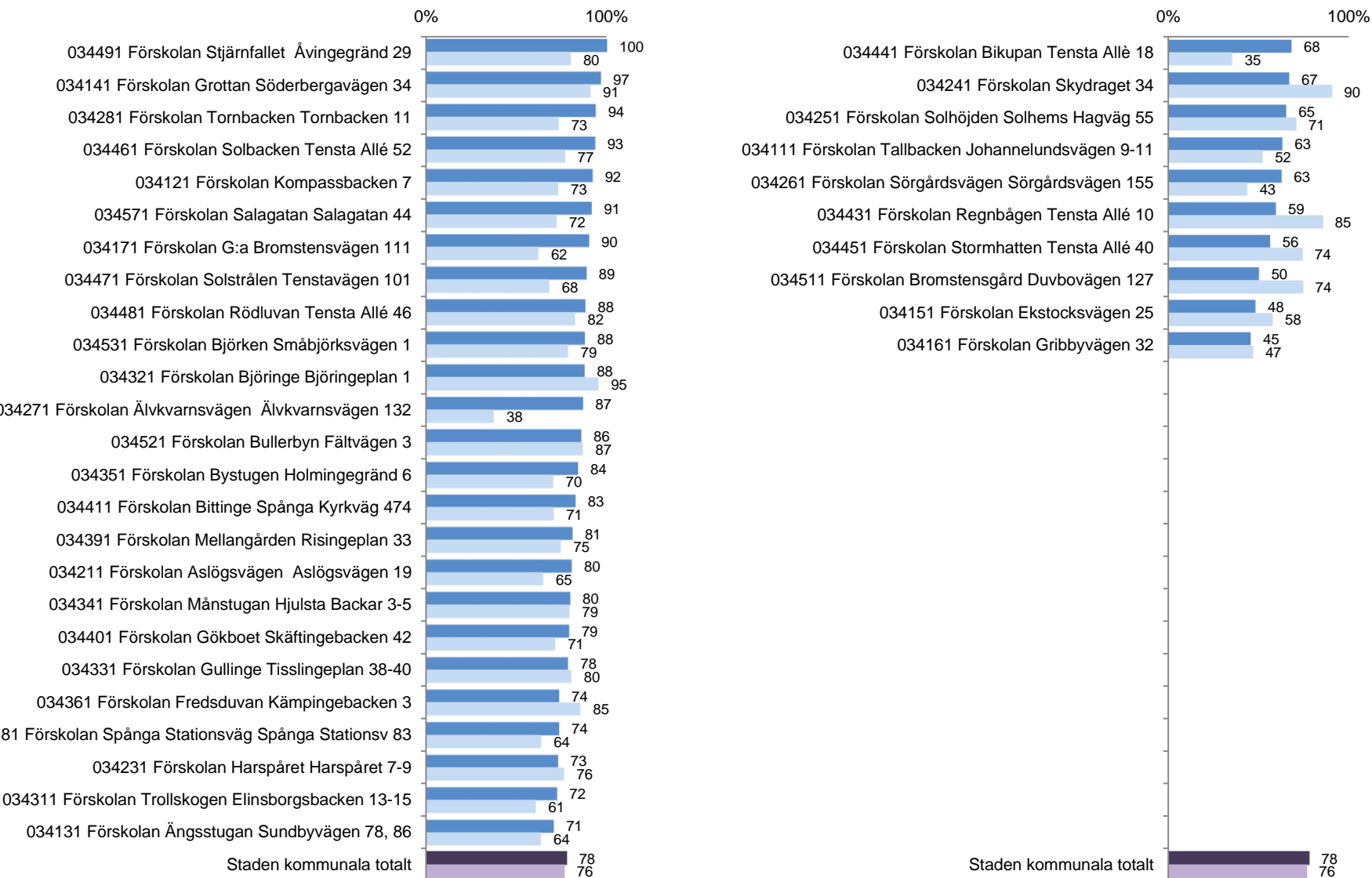
## Jag upplever att jag på ett enkelt sätt kan kommunicera digitalt med mitt barns förskola.

Andel nöjda (4 + 5) ■ 2017 ■ 2016



# Jag är nöjd med informationen jag får om maten på förskolan.

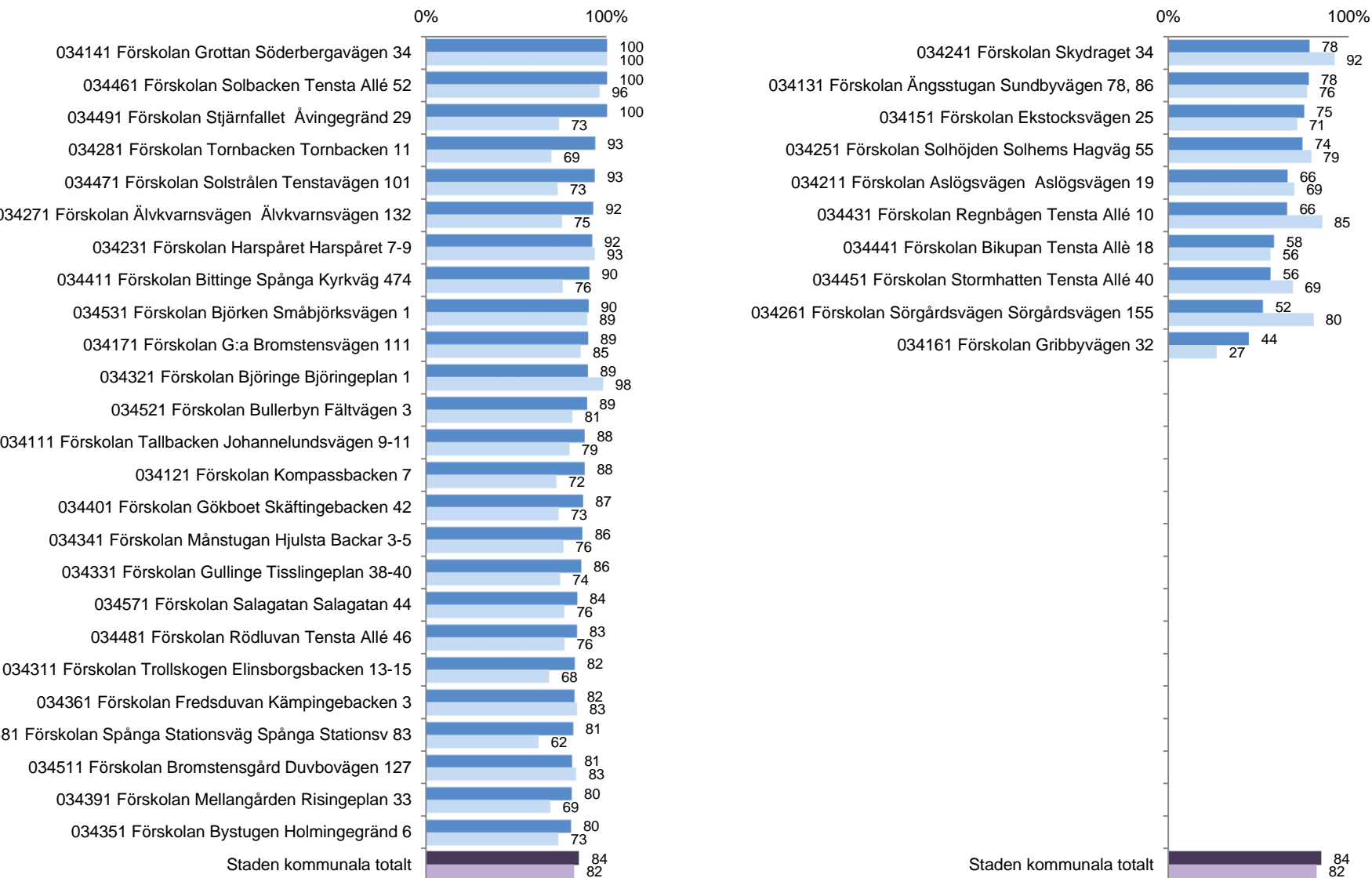
Andel nöjda (4 + 5) ■ 2017 ■ 2016





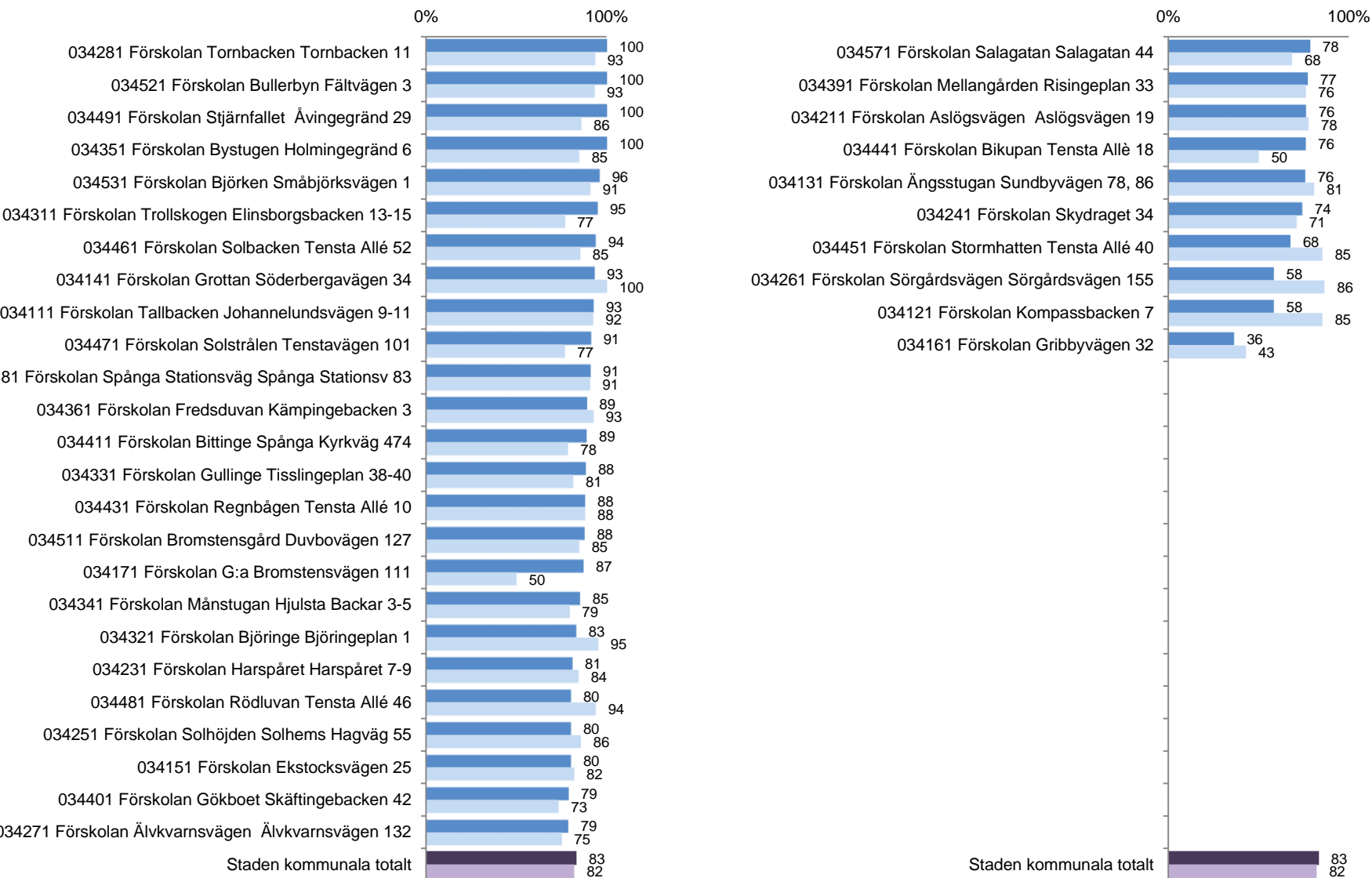
# Jag upplever att mitt barns förskola serverar en varierad och näringsrik mat.

Andel nöjda (4 + 5) ■ 2017 ■ 2016



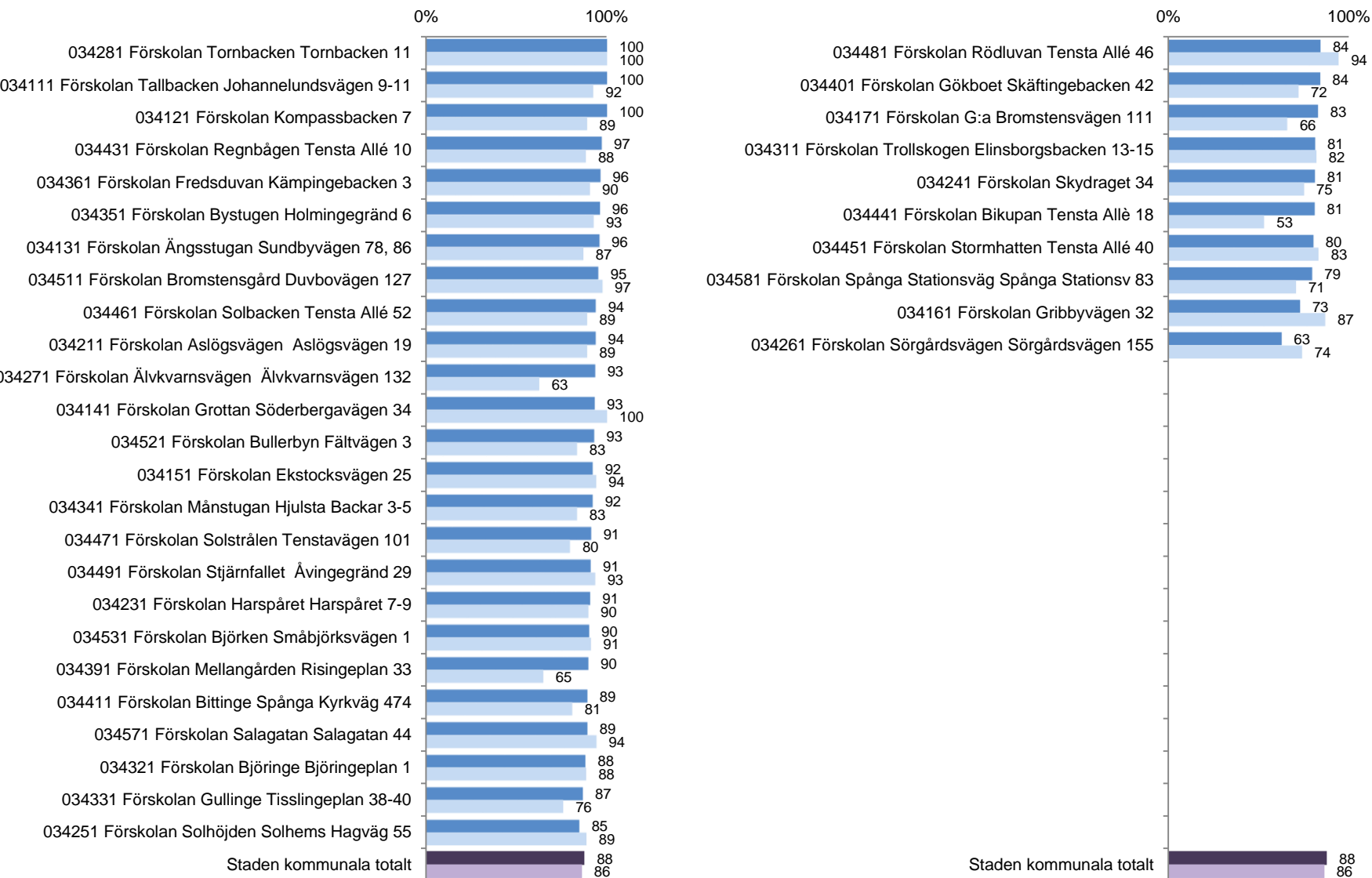
## Jag upplever att mitt barn uppmuntras till fysiska aktiviteter.

Andel nöjda (4 + 5) ■ 2017 ■ 2016



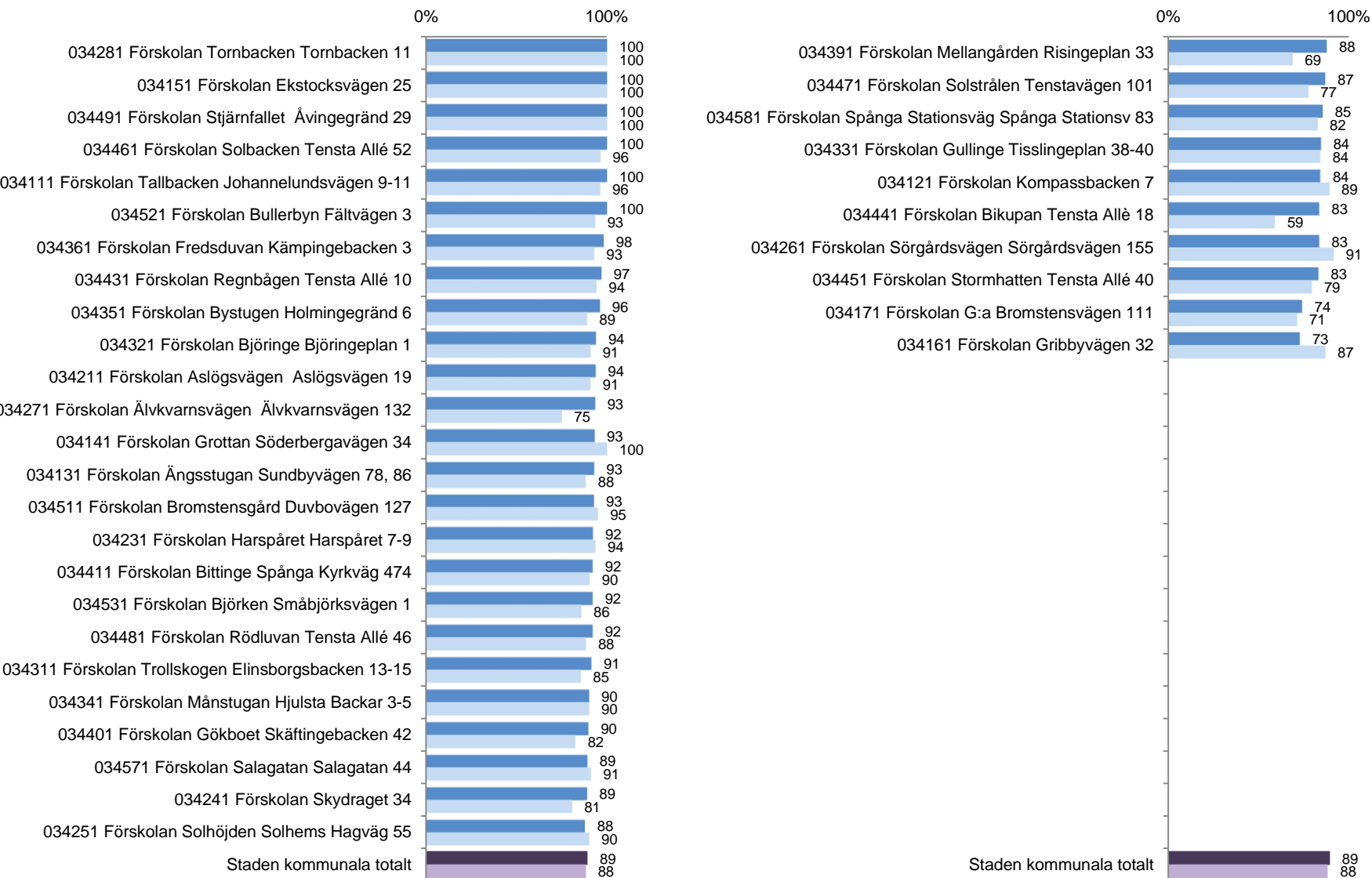
# Jag är som helhet nöjd med mitt barns förskola.

Andel nöjda (4 + 5) ■ 2017 ■ 2016



# Jag upplever att förskolan i sin helhet är trygg och säker för mitt barn.

Andel nöjda (4 + 5) ■ 2017 ■ 2016



# Jag kan rekommendera mitt barns förskola.

Andel nöjda (4 + 5) ■ 2017 ■ 2016

