

Stockholms stad

Förskoleundersökning 2017



Enskede-Årsta-Vantör kommunal regi



Om undersökningen

Frågorna i enkäten

Inför läsning av rapporten

Svarsfrekvens

Sammanfattning av resultaten

Resultat

Övergripande resultat

Per år

Flickor/pojkar

Index per område, KF-indikator

Förskolorna per fråga

Om undersökningen

- Undersökningen är en totalundersökning och riktas till samtliga vårdnadshavare med barn i förskola i Stockholm stad, både kommunalt drivna förskolor och enskilt drivna ingår i undersökningen. Syftet med undersökningen är att utveckla den pedagogiska kvaliteten i varje enskild förskola. Resultaten används även för att underlätta valet av förskola för vårdnadshavare i Stockholms stad genom att resultatet publiceras på stockholm.se.
- Undersökningen genomfördes med hjälp av postala utskick där möjlighet gavs att besvara undersökningen via en webblänk med personliga inloggningsuppgifter alternativt en postal enkät. Totalt genomfördes tre postala utskick varav det första två innehöll information om undersökningen samt inloggningsuppgifter till att svara via webblänk och det sista utskicket innehöll även en postal enkät. Undersökningen genomfördes under vecka 7-14 år 2017.
- Urvalet tillhandahölls av Stockholm stad och är hämtat från Stockholm stads register BOSKO. Urvalet innefattade samtliga barn som i mitten av januari år 2017 var inskrivna på en förskola i Stockholm stad.
- Denna rapport visar resultaten för förskolor med kommunal regiform i Enskede-Årsta-Vantör jämfört med staden totalt kommunal regi.
- Resultaten i rapporten jämförs med staden totalt samt mellan år 2015-2017 för stadsdelen, flickor och pojkar samt förskolornas regiform såvida minst 5 personer har svarat i respektive grupp.
- Antal svar för Enskede-Årsta-Vantör är 2389 vilket ger en svarsprocent på 68 %.
- Totalt för Stockholm stad inkom 33026 svar, vilket ger en svarsprocent på 65 %. För stadens egna enheter är svarsprocenten 69 % och för de fristående enheterna 58 %.
- Undersökningen har genomförts av Markör Marknad & Kommunikation AB, projektledare Maria Eklund, maria eklund@markor.se

Frågorna i enkäten

Sammanfattande omdöme

1. Jag är som helhet nöjd med mitt barns förskola. *
2. Jag upplever att förskolan i sin helhet är trygg och säker för mitt barn. *
3. Jag kan rekommendera mitt barns förskola.

Utveckling och lärande

4. Jag upplever att den pedagogiska miljön (material och dess tillgänglighet) på mitt barns förskola uppmuntrar till lek, utveckling och lärande.
5. Jag upplever att mitt barn uppmuntras till att utveckla sitt språk (utveckla sitt ordförråd, sin förmåga att berätta, ställa frågor, uttrycka tankar, att lyssna och utveckla sitt skriftspråk).
6. Jag upplever att mitt barn uppmuntras till att utveckla sitt matematiska tänkande (mängd, antal, ordning, mätning, tid).
7. Jag upplever att mitt barn uppmuntras till att utveckla sin förståelse för naturvetenskapliga fenomen (sambanden i naturen mellan människor, växter och djur).
8. Jag upplever att mitt barn uppmuntras till att utveckla sin förmåga att skapa och uttrycka sig i olika former (lek, bild, rörelse, sång och musik, dans och drama).
9. Jag upplever att förskolan ger mitt barn möjlighet att ta del av och möta olika sorters kulturutbud på och utanför förskolan (genom att förskolan tar emot eller besöker teater, musik, dans, samarbetar med bibliotek eller besöker museer och liknande).
10. Jag upplever att mitt barn använder digitala verktyg/hjälpmedel i sitt lärande. **

Normer och värden samt barns inflytande

11. Jag upplever att mitt barn känner sig tryggt på förskolan.
12. Jag upplever att mitt barn uppmuntras till att utveckla sina sociala förmågor (utveckla sin empati, initiativförmåga, ansvarskänsla, tolerans och omtanke inför andra).
13. Jag upplever att barnen på förskolan ges lika möjligheter att utvecklas oberoende av kön, etnisk tillhörighet, religion eller funktionsnedsättning.
14. Jag upplever att personalen på förskolan bemöter mitt barn på ett respektfullt sätt.
15. Upplever du att ditt barn har diskriminerats i förskolans verksamhet? ***
16. Vilken av följande sju diskrimineringsgrunder var orsaken till att du upplevde att ditt barn har diskriminerats av förskolans personal? ***
17. Har du tagit upp händelsen med personalen på din förskola?

Samverkan med hemmet

18. Mitt barns utveckling och lärande dokumenteras och synliggörs.
19. Jag har möjlighet till delaktighet och inflytande i verksamheten (genom utvecklingssamtal, föräldramöten och andra forum).
20. Jag känner mig välkommen att ställa frågor och framföra synpunkter på verksamheten.
21. Jag har fått information om förskolans mål och arbetssätt.
22. Jag upplever att personalen på förskolan bemöter mig på ett respektfullt sätt.
23. Jag upplever att jag på ett enkelt sätt kan kommunicera digitalt med mitt barns förskola. **
24. Upplever du att du som vårdnadshavare blivit diskriminerad i kontakt med förskolans verksamhet? ***
25. Vilken av följande sju diskrimineringsgrunder var orsaken till att du upplevde dig diskriminerad i kontakt med förskolans personal? ***
26. Har du tagit upp händelsen med personalen på din förskola?

Kost, rörelse och hälsa

27. Jag är nöjd med informationen jag får om maten på förskolan.
28. Jag upplever att mitt barns förskola serverar en varierad och näringsrik mat.
29. Jag upplever att mitt barn uppmuntras till fysiska aktiviteter.

* Fråga 1 och 2 har bytt plats från och med 2017. Frågeblocket har flyttats till början av enkäten.

** Ny fråga 2017, ingår ej i respektive delindex.

*** Diskriminering innebär att ett barn eller en förälder missgynnas (det vill säga inte behandlas på samma sätt som andra barn eller föräldrar) direkt eller indirekt, av skäl som har samband med någon av diskrimineringsgrunderna. Diskrimineringsgrunderna, som följer av lag, är kön, könsöverskridande identitet eller uttryck, etnisk tillhörighet, religion eller trosuppfattning, funktionsnedsättning, sexuell läggning eller ålder. Konflikter mellan föräldrar och mellan barn faller utanför lagen och räknas inte som diskriminering.

Inför läsning av rapporten

- Diagrammen visar andelen av de som svarat och som har avgivit ett betyg (1-5). Andelarna beräknas exklusive "vet ej-svar". Det innebär att summan av betyget 1,2, 3, 4 och 5 (instämmer inte alls-instämmer helt) summerar till 100 procent, avrundningar till närmaste heltal har gjorts för respektive betyg vilket innebär att en summering av heltalen inte nödvändigtvis summerar till 100 procent.
- "Vet ej" redovisas separat som andelen av de i målgruppen som avgivit svaret "vet ej". Syftet med att redovisa "vet ej" separat är att möjliggöra jämförelser mellan olika redovisningsgrupper och frågor. Inkluderas "vet ej" så påverkas andelen nöjda/mindre nöjda av hur stor andel som svarat vet ej vilket gör att en jämförelse mellan resultaten (tex. över åren) inte kan göras.
- Vid beräkning av resultaten används respektive års urval och underlag som utgångspunkt.
- Index per område är en sammanvägning av andelen nöjda (betyg 4 + 5) per aktuellt frågeområde och mäts i skalan 0-100.
- KF-indikator är andelen nöjda (betyg 4 + 5) svar på frågan *Jag är som helhet nöjd med mitt barns förskola* och mäts i skalan 0-100.
- Inga resultat redovisas i grupper med mindre än 5 svarande.
- Jämförelse mellan tidigare års undersökningar görs där så är möjligt, se *frågorna i enkäten* för specifikation.

Svarsfrekvens

Stockholms stad	Svarsfrekvens (%) 2017	Svarsfrekvens (%) 2016	Svarsfrekvens (%) 2015	Antal svar 2017	Urval netto 2017	Antal svar 2016	Urval netto 2016	Antal svar 2015	Urval netto 2015
Stockholms stad kommunal regi	69	71	73	22068	31827	23078	32678	23569	32353
Enskede-Årsta-Vantör	68	72	77	2389	3535	2582	3602	2766	3599
Enskede-Årsta-Vantör flickor	69	71	77	1206	1740	1282	1795	1364	1768
Enskede-Årsta-Vantör pojkar	66	72	77	1181	1792	1300	1807	1402	1831
140271 Förskolan Skagersvägen/Valvet, Skagersvägen 38-40	65			31	48				
141111 Förskolan Glasmålningen, Guldsmedsvägen 10	75	81	90	50	67	56	69	60	67
141121 Förskolan Kastanjegården, Grusåsgränd 9-13	63	80	94	29	46	35	44	44	47
141131 Förskolan Pärongården, Grusåsgränd 177-181	63	65	78	25	40	31	48	35	45
141141 Förskolan Äppelgården, Grusåsgränd 8		87	86		2	13	15	12	14
141151 Förskolan Rönnbärgsgården, Åsgärdevägen 93-97	77	82	65	36	47	36	44	30	46
141161 Förskolan Ekgården, Bersågränd 4-8	78	62	83	36	46	29	47	40	48
141171 Förskolan Blåsutgården, Blåsutvägen 38	72	67	81	68	95	69	103	82	101
141181 Förskolan Fyren, Fyrvaktarkroken 46	58	70	85	28	48	37	53	41	48
141261 Förskolan Lilla Dalen, Hjälmarsvägen 16	70	78	79	21	30	25	32	26	33
141311 Förskolan Humlan, Svärdlångsvägen 18	58	71	70	36	62	22	31	23	33
141321 Förskolan Årstaliden, Ottsjövägen 29	83	80	83	53	64	51	64	54	65
141331 Förskolan Skogsbacken, Bräviksvägen 45	61	76	88	60	98	71	94	84	96
141351 Förskolan Valla, Sandfjärdsgatan 37	53	67	74	36	68	43	64	50	68
141371 Förskolan Sandfjärden, Sandfjärdsgatan 39	50	57	70	24	48	37	65	45	64
141381 Förskolan Kullerbyttan, Ottsjövägen 26	78	72	82	45	58	43	60	49	60
141391 Förskolan Solrosen, Ottsjövägen 12	91	90	88	30	33	27	30	30	34
141491 Förskolan Sportstugan, Enskedevägen 115	84	62	73	21	25	16	26	19	26
141621 Förskolan Årstaängen, Sandfjärdsgatan 12 A	58	81	81	42	73	60	74	64	79
143111 Förskolan Enskede Gärd, Enskede Gärdsväg 16-20	82	67	86	70	85	58	86	72	84
143121 Förskolan Bägersta Gärd, Bägerstaväg 41	69	77	88	45	65	50	65	59	67
143141 Förskolan Kotten, Sägverksgatan 93-95	67	67	73	22	33	20	30	29	40
143151 Förskolan Långåkerstorpet, Långåkersväg 49	88	82	82	28	32	28	34	27	33
143161 Förskolan Rörmokaren, Bjulevägen 2-8	69	64	63	22	32	25	39	25	40
143171 Förskolan Paviljongen, Bastuhagsgat 20	70	63	67	30	43	27	43	31	46
143211 Förskolan Blåkullen, Nykvarnsvägen 10	81	67	81	54	67	45	67	54	67
143221 Förskolan Gullmyran, Skönviksvägen 266	94	82	79	31	33	28	34	26	33
143231 Förskolan Jösse, Jösseforsväg 1	88	80	70	30	34	28	35	21	30
143241 Förskolan Plantan, Planterarväg 15	74	59	71	46	62	38	64	46	65
143251 Förskolan Stureby, Uddeholmsvägen 236	89	86	87	59	66	57	66	55	63
143291 Förskolan Sten Sture, Rothuggsväg 19-21	82	65	67	61	74	46	71	53	79
143421 Förskolan Gläntan, Östbergabackarna 50	53	58	73	40	76	46	79	57	78
143441 Förskolan Treklövern, Stamgatan 2 A	65	65	73	30	46	30	46	37	51
143461 Förskolan Ädelstenen, östberga torg 5-7	52	46	66	32	62	34	74	51	77
143721 Förskolan Torget, Årstavägen 56 A	66	78	78	88	134	103	132	92	118
143851 Terrassen, Tussmöteväg 195	61	63	69	27	44	26	41	27	39
200021 Förskolan Vingåker, Vingåkersvägen 22-26	62	64	80	41	66	43	67	53	66
200031 Förskolan Åkerö, Åkerögränd 5	69	69	86	36	52	34	49	42	49
200061 Förskolan Trollberget, Skårlingebacken 9-11	71	73	79	36	51	38	52	41	52
200081 Förskolan Skogsbacken, Ripsavägen 33	72	62	85	47	65	41	66	56	66
200091 Förskolan Önskeringen, Önskehemsgat 32	63	61	79	49	78	47	77	62	78

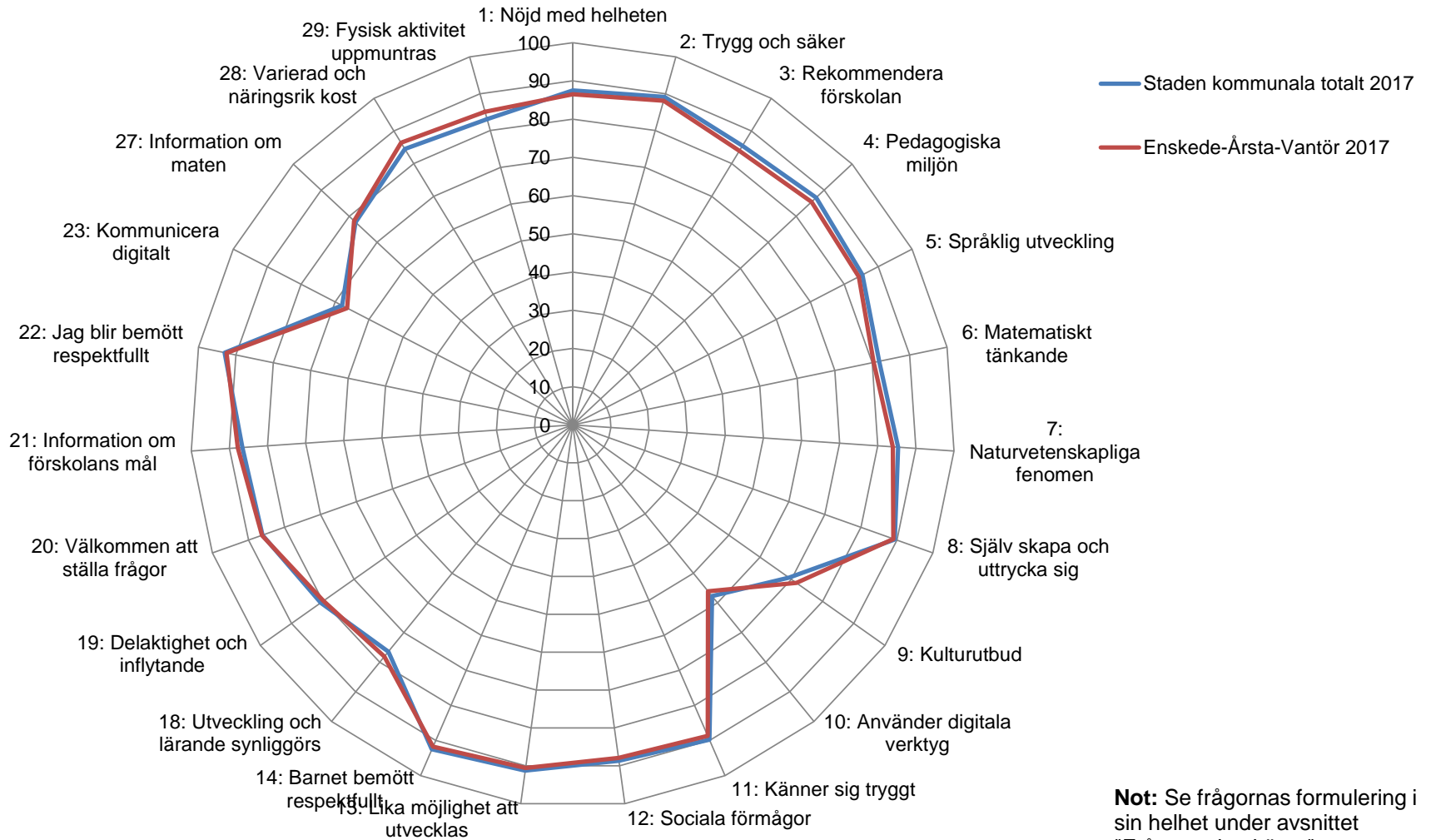


Sammanfattning av resultaten

- Över tid är vårdnadshavarna i kommunala förskolor i Enskede-Årsta-Vantör generellt lika nöjda jämfört med år 2016.
- Jämfört med kommunala förskolor i staden totalt är vårdnadshavarna i Enskede-Årsta-Vantör generellt sett lika nöjda år 2017.
- Index för området utveckling och lärande har utvecklats från 82 år 2015, 83 år 2016 till 82 år 2017 i Enskede-Årsta-Vantör. För staden totalt är index 83 år 2017.
- Index för normer, värden samt barns inflytande har utvecklats från 89 år 2015, till 89 år 2016 samt 90 år 2017 i Enskede-Årsta-Vantör. För staden totalt är index 90 år 2017.
- Index för området samverkan med hemmet har utvecklats från 84 år 2015, 86 år 2016 till 85 år 2017 i Enskede-Årsta-Vantör. För staden totalt är index 85 år 2017.
- Index för området kost, rörelse och hälsa har utvecklats från 80 år 2015 till 82 år 2016 till 82 år 2017 i Enskede-Årsta-Vantör. För staden totalt är index 81 år 2017.
- Index för området Sammanfattande omdöme, där påståenden om nöjdhet, trygghet och rekommendation ingår, har utvecklats från 87 år 2015, 88 år 2016 till 86 år 2017. För staden totalt är index 87 år 2017.
- 84 % av vårdnadshavarna i Enskede-Årsta-Vantör instämmer i att de kan rekommendera deras barns förskola (87 % år 2016, 86 % år 2015). 85 % av vårdnadshavarna i staden totalt kan rekommendera förskolan år 2017.
- 88 % av vårdnadshavarna i Enskede-Årsta-Vantör instämmer i att förskolan i sin helhet är trygg och säker (89 % år 2016, 88 % år 2015). 89 % av vårdnadshavarna i staden totalt instämmer i detta år 2017.
- 87 % av vårdnadshavarna i Enskede-Årsta-Vantör är som helhet nöjd med förskolan (88 % år 2016, 87 % år 2015). 88 % av vårdnadshavarna i staden totalt är som helhet nöjda med förskolan år 2017.
- Den nya frågan om användning av digitala hjälpmedel i undervisningen ligger på 56 % i Enskede-Årsta-Vantör. För staden totalt är det 58 % som instämmer.

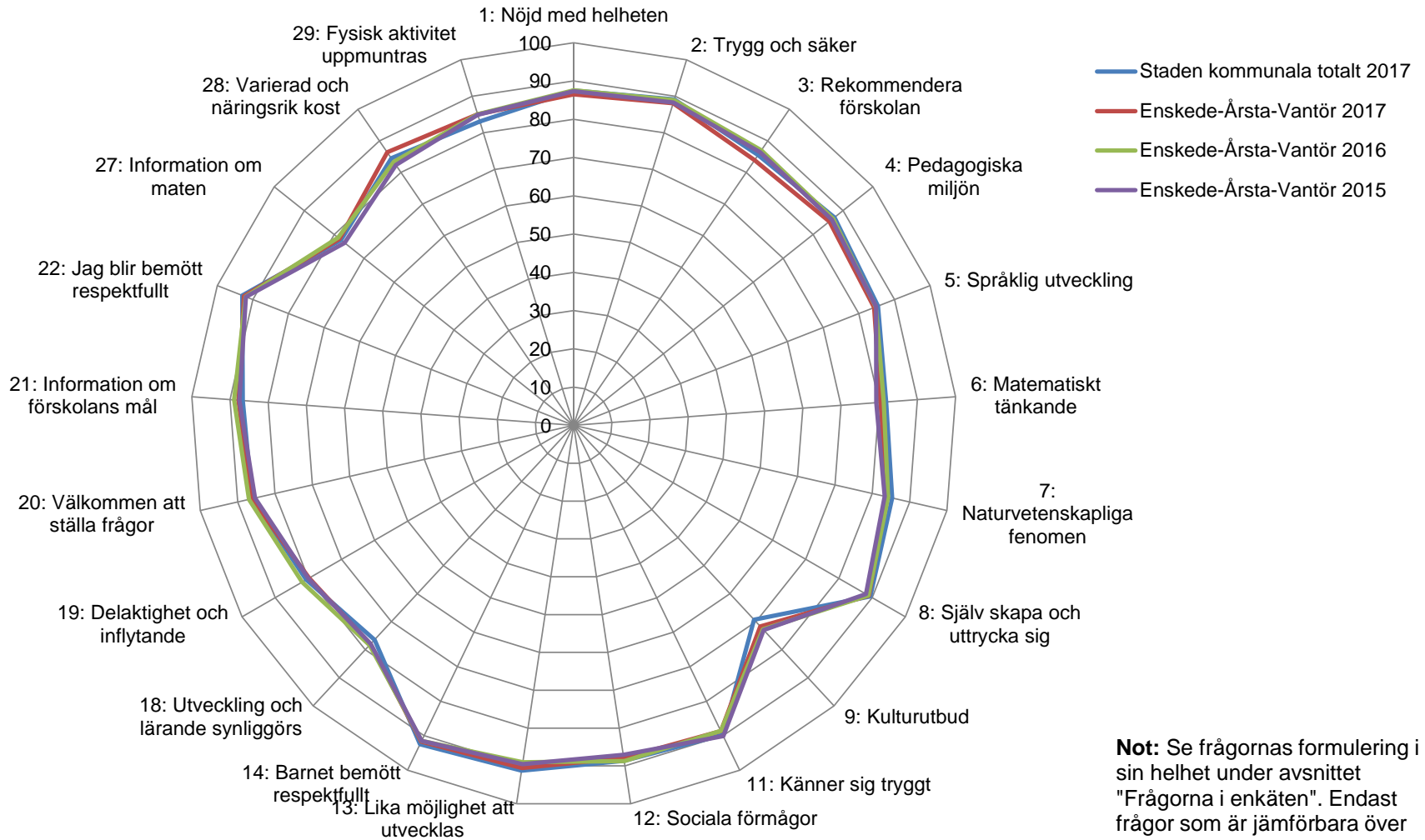
Övergripande resultat

Andel nöjda (betyg 4 + 5)



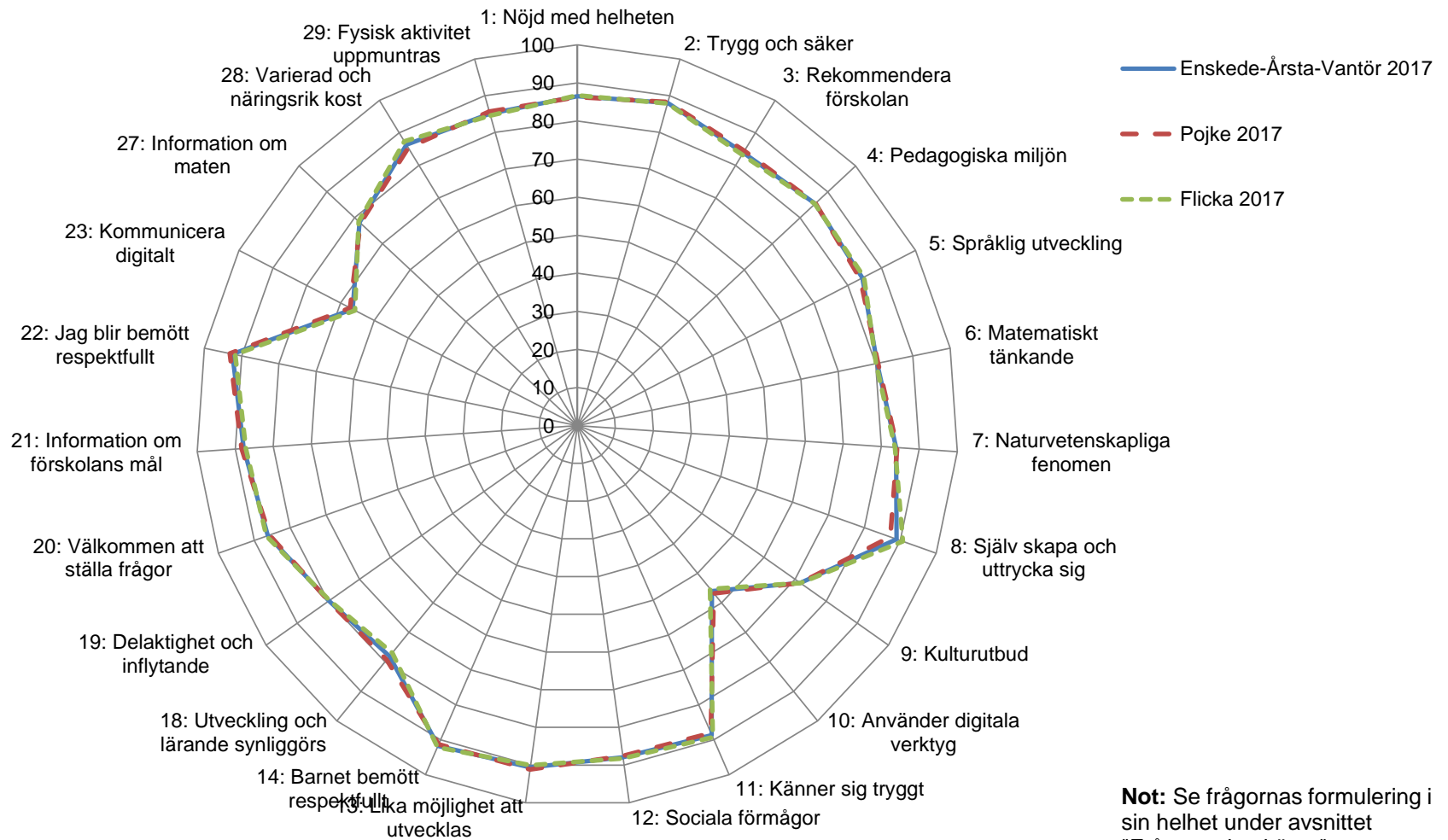
Not: Se frågornas formulering i sin helhet under avsnittet "Frågorna i enkäten".

Andel nöjda (betyg 4 + 5)



Not: Se frågornas formulering i sin helhet under avsnittet "Frågorna i enkäten". Endast frågor som är jämförbara över åren ingår i diagrammet.

Enskede-Årsta-Vantör andel nöjda (betyg 4 + 5)



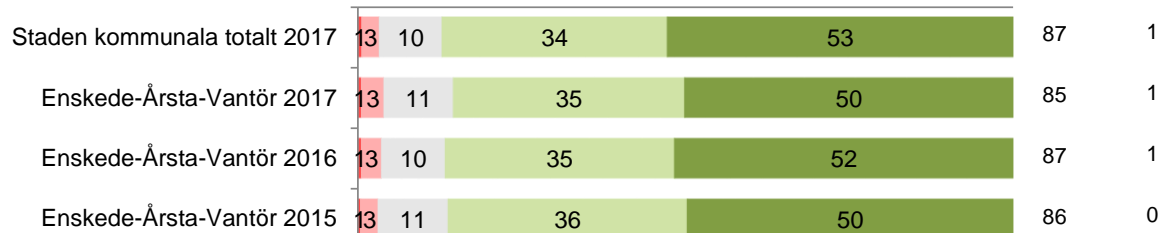
Not: Se frågornas formulering i sin helhet under avsnittet "Frågorna i enkäten".

Per år

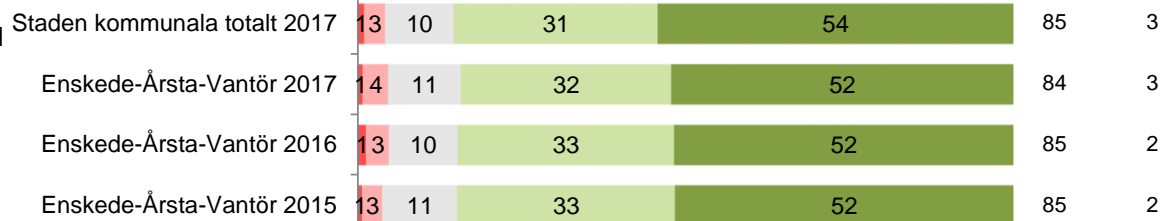
Utveckling och lärande

1 Instämmer inte alls 2 3 4 5 Instämmer helt Andel (%)
Nöjda* Vet ej

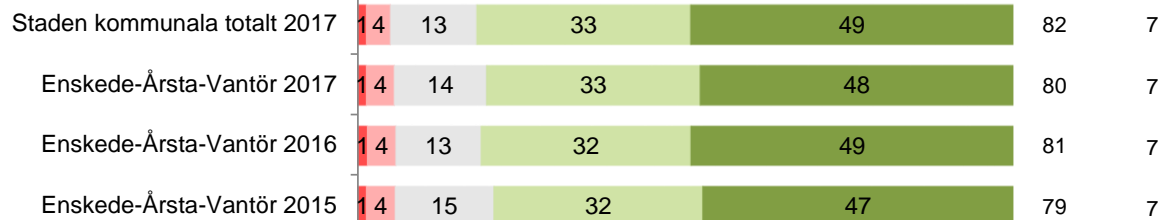
Jag upplever att den pedagogiska miljön på mitt barns förskola uppmuntrar till lek, utveckling och lärande.



Jag upplever att mitt barn uppmuntras till att utveckla sitt språk.



Jag upplever att mitt barn uppmuntras till att utveckla sitt matematiska tänkande.

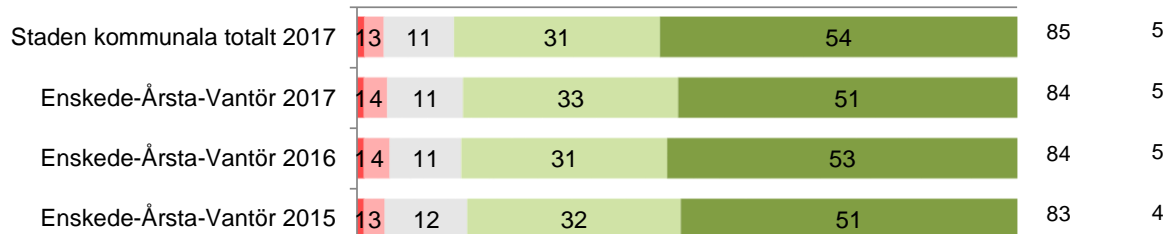


* Nöjda visar de som har svarat 4 och 5.

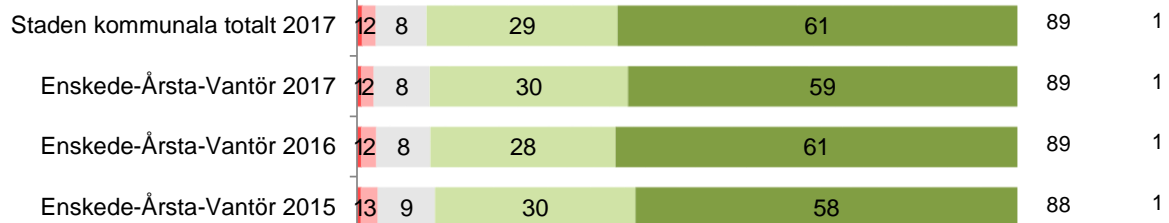
Utveckling och lärande

1 Instämmer inte alls 2 3 4 5 Instämmer helt Andel (%)
Nöjda* Vet ej

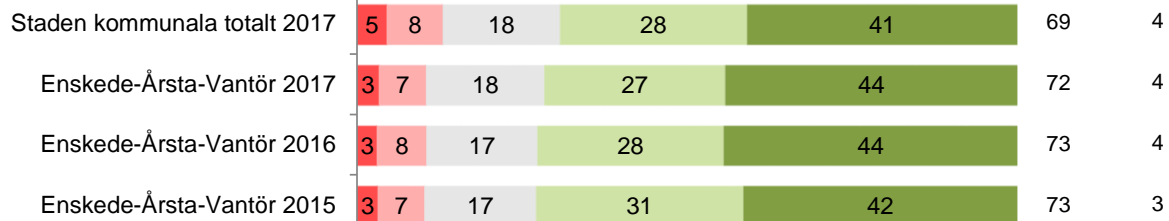
Jag upplever att mitt barn uppmuntras till att utveckla sin förståelse för naturvetenskapliga fenomen.



Jag upplever att mitt barn uppmuntras till att utveckla sin förmåga att skapa och uttrycka sig i olika former.



Jag upplever att förskolan ger mitt barn möjlighet att ta del av och möta olika sorters kulturutbud på och utanför förskolan.




* Nöjda visar de som har svarat 4 och 5.

Utveckling och lärande

1 Instämmer inte alls 2 3 4 5 Instämmer helt Andel (%)
Instämmer* Vet ej

Jag upplever att mitt barn använder digitala verktyg/hjälpmedel i sitt lärande.

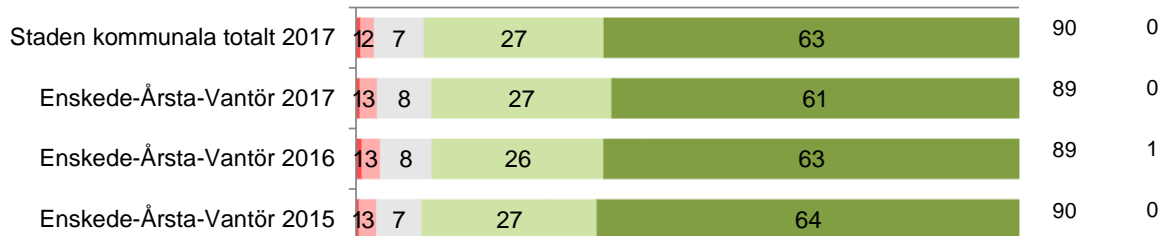


* Instämmer visar de som har svarat 4 och 5.

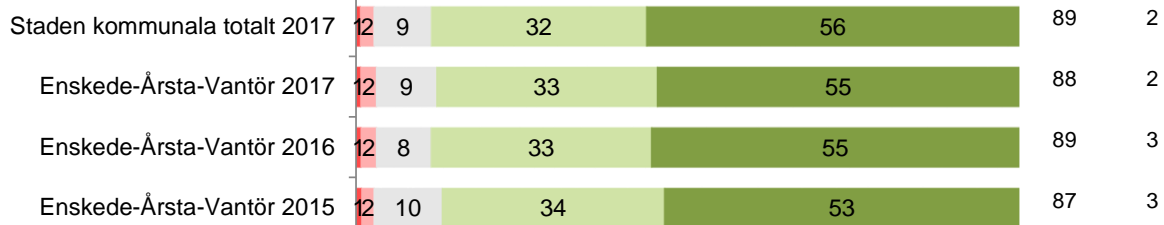
Normer och värden samt barns inflytande

1 Instämmer inte alls 2 3 4 5 Instämmer helt Andel (%)
Nöjda* Vet ej

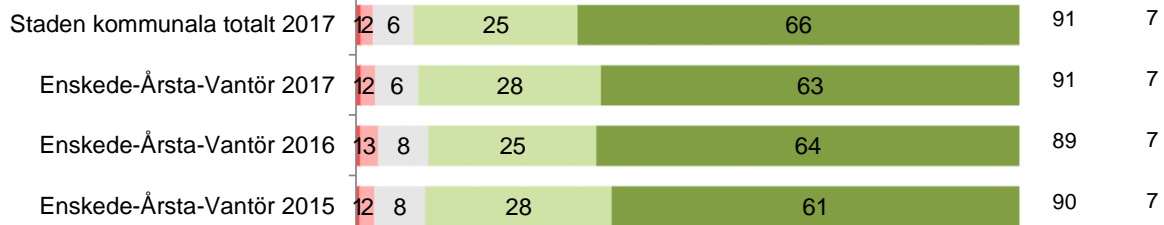
Jag upplever att mitt barn känner sig tryggt på förskolan.



Jag upplever att mitt barn uppmuntras till att utveckla sina sociala förmågor.



Jag upplever att barnen på förskolan ges lika möjligheter att utvecklas oberoende av kön, etnisk tillhörighet, religion eller funktionsnedsättning.

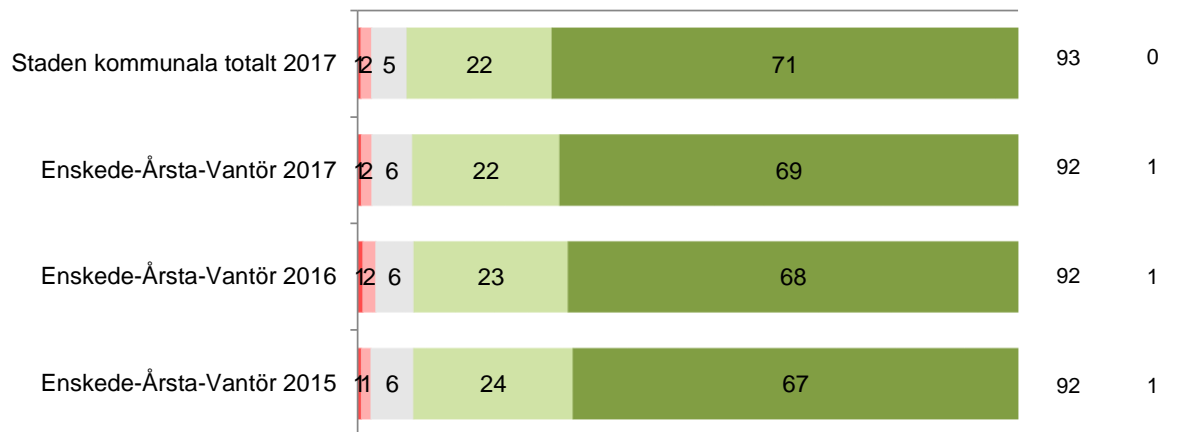


* Nöjda visar de som har svarat 4 och 5.

Normer och värden samt barns inflytande

1 Instämmer inte alls 2 3 4 5 Instämmer helt Andel (%)
Nöjda* Vet ej

Jag upplever att personalen på förskolan bemöter mitt barn på ett respektfullt sätt.

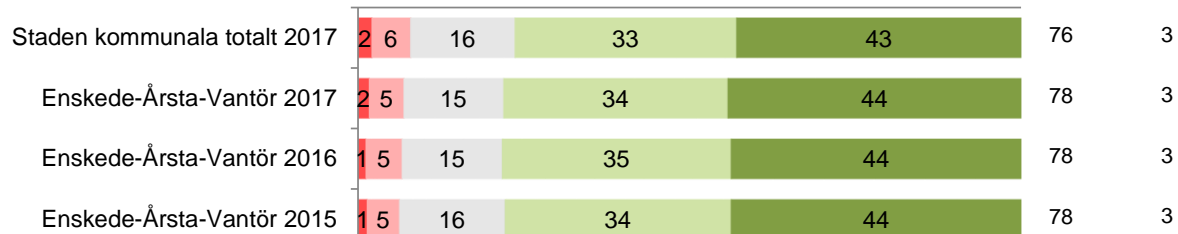


* Nöjda visar de som har svarat 4 och 5.

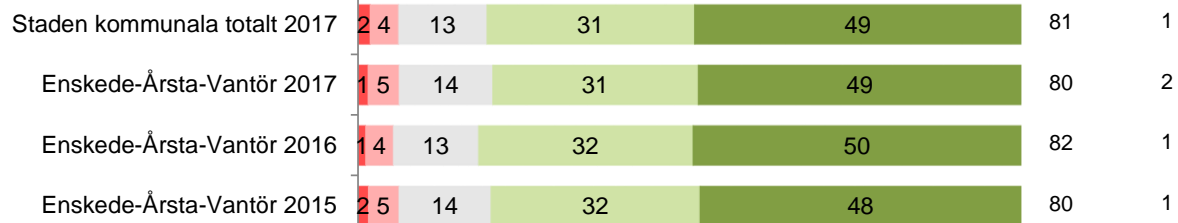
Samverkan med hemmet

1 Instämmer inte alls 2 3 4 5 Instämmer helt Andel (%)
Nöjda* Vet ej

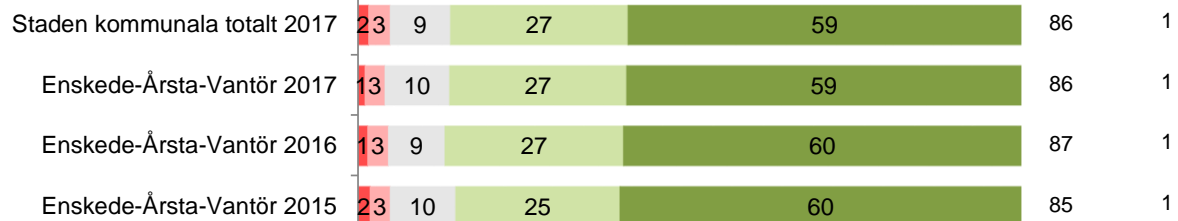
Mitt barns utveckling och lärande dokumenteras och synliggörs.



Jag har möjlighet till delaktighet och inflytande i verksamheten.



Jag känner mig välkommen att ställa frågor och framföra synpunkter på verksamheten.

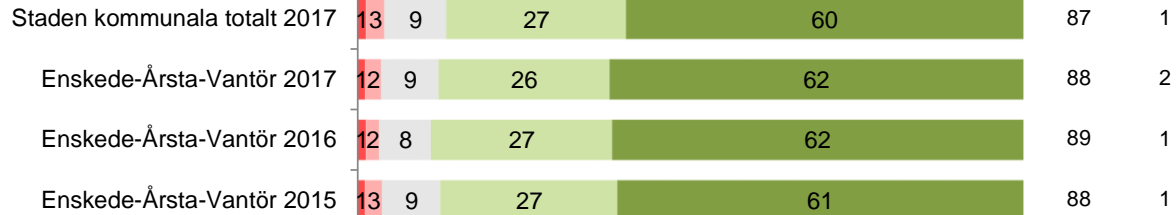


* Nöjda visar de som har svarat 4 och 5.


Samverkan med hemmet

1 Instämmer inte alls 2 3 4 5 Instämmer helt Andel (%) Nöjda* Vet ej


Jag har fått information om förskolans mål och arbetssätt.



Jag upplever att personalen på förskolan bemöter mig på ett respektfullt sätt.



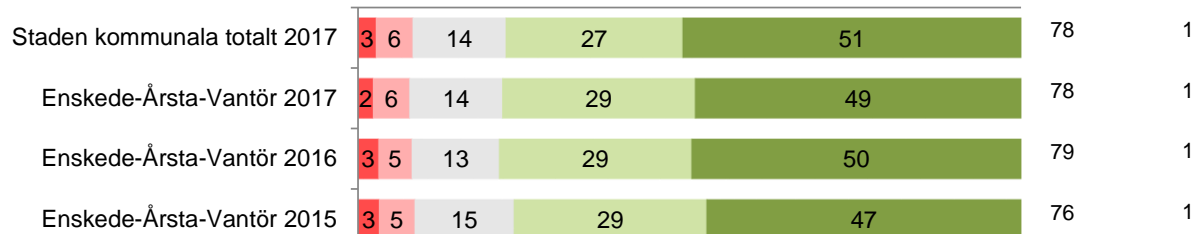
Jag upplever att jag på ett enkelt sätt kan kommunicera digitalt med mitt barns förskola.



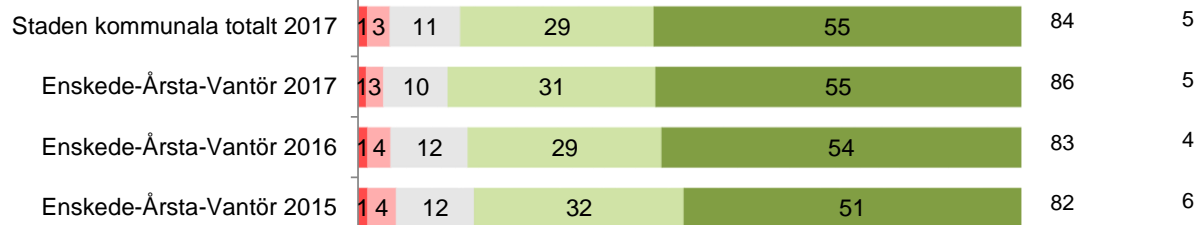
* Nöjda visar de som har svarat 4 och 5.

1 Instämmer inte alls 2 3 4 5 Instämmer helt Andel (%) Nöjda* Vet ej

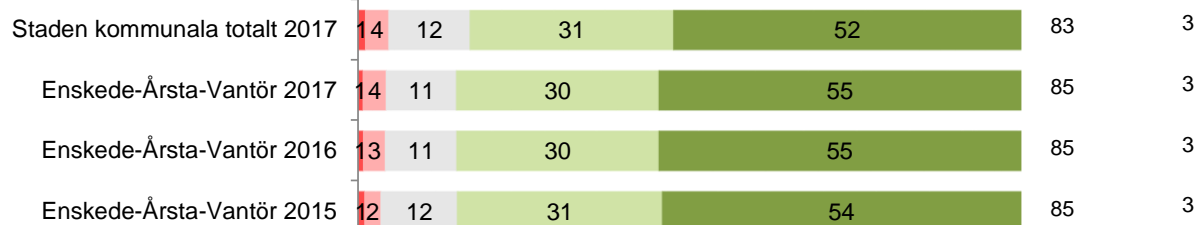
Jag är nöjd med informationen jag får om maten på förskolan.



Jag upplever att mitt barns förskola serverar en varierad och näringsrik mat.



Jag upplever att mitt barn uppmuntras till fysiska aktiviteter.



* Nöjda visar de som har svarat 4 och 5.

Nöjdhet, trygghet och rekommendation

1 Instämmer inte alls 2 3 4 5 Instämmer helt Andel (%)
Nöjda* Vet ej

Jag är som helhet nöjd med mitt barns förskola.

Staden kommunala totalt 2017



88 0

Enskede-Årsta-Vantör 2017



87 0

Enskede-Årsta-Vantör 2016



88 0

Enskede-Årsta-Vantör 2015



87 0

Jag upplever att förskolan i sin helhet är trygg och säker för mitt barn.

Staden kommunala totalt 2017



89 0

Enskede-Årsta-Vantör 2017



88 0

Enskede-Årsta-Vantör 2016



89 1

Enskede-Årsta-Vantör 2015



88 0

Jag kan rekommendera mitt barns förskola.

Staden kommunala totalt 2017



85 0

Enskede-Årsta-Vantör 2017



84 0

Enskede-Årsta-Vantör 2016



87 1

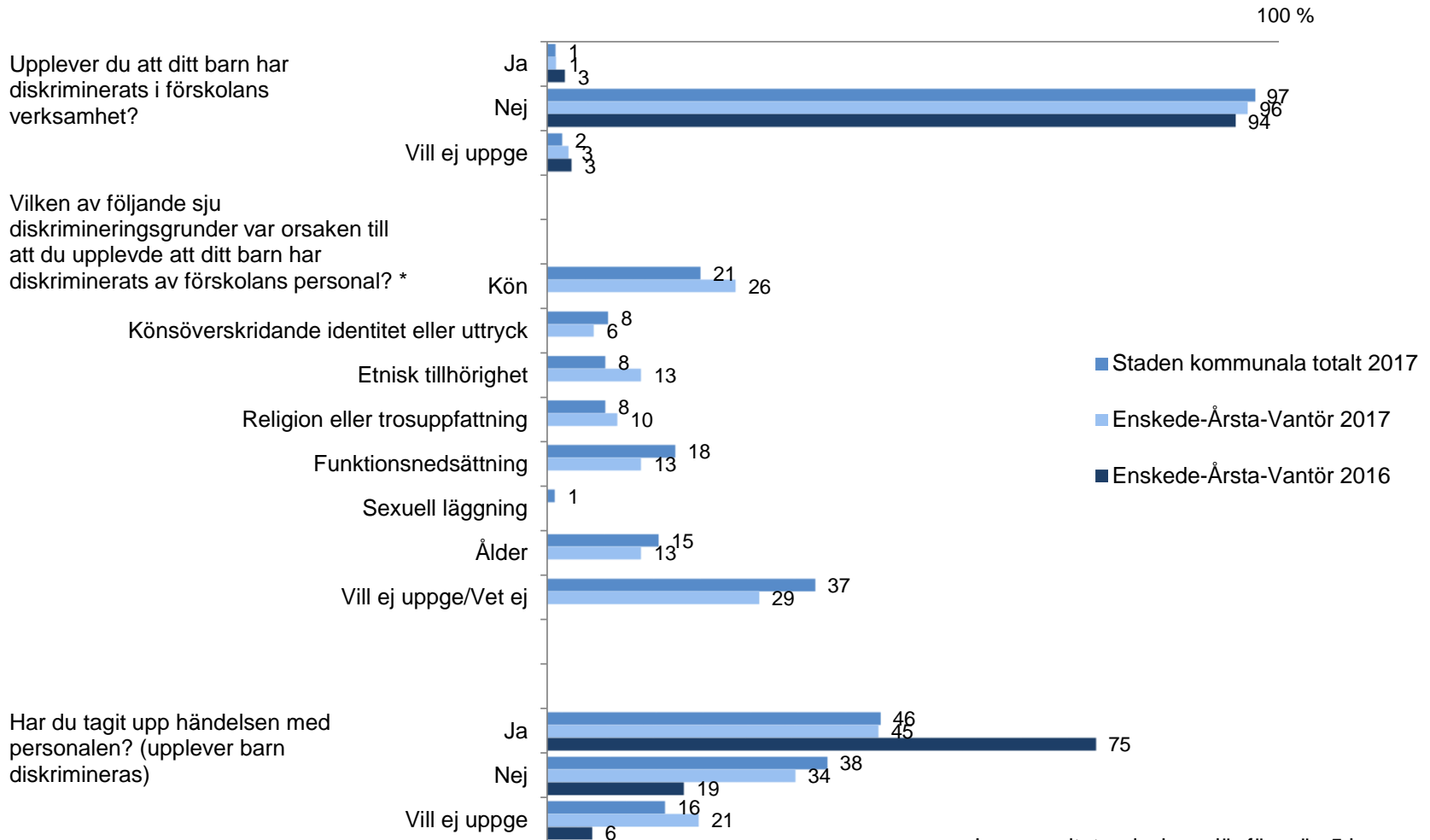
Enskede-Årsta-Vantör 2015



86 1

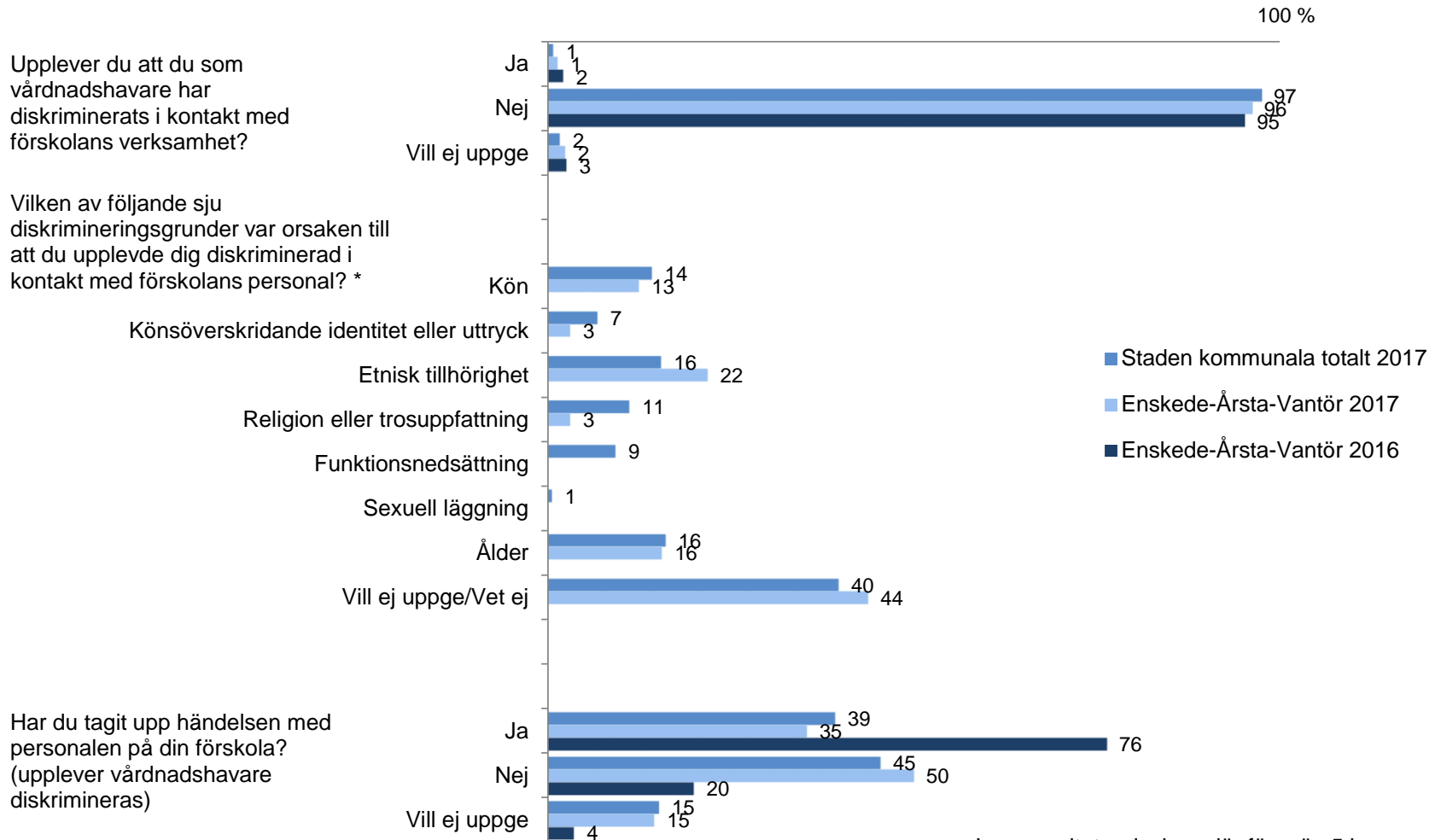
* Nöjda visar de som har svarat 4 och 5.

Diskriminering



Inga resultat redovisas där färre än 5 har svarat
 * Frågan ny fr o m 2017

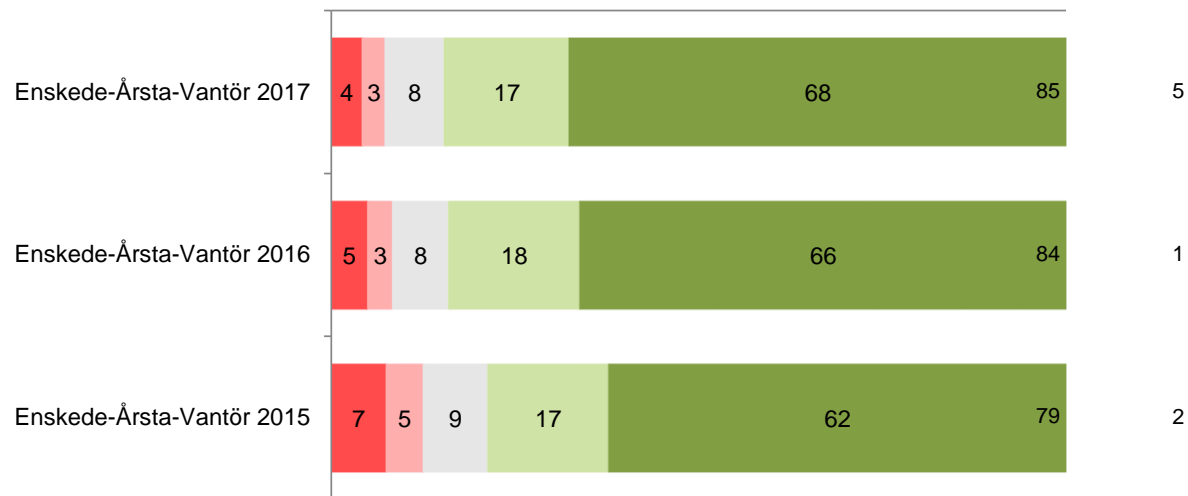
Diskriminering



Inga resultat redovisas där färre än 5 har svarat
 * Frågan ny fr o m 2017

1 Instämmer inte alls 2 3 4 5 Instämmer helt Andel (%)
Nöjda* Vet ej

Jag känner till att förskolans "ramtid" är 6.30-18.30.



* Nöjda visar de som har svarat 4 och 5.

Flickor/pojkar

Utveckling och lärande

		1 Instämmer inte alls	2	3	4	5 Instämmer helt	Andel (%) Nöjda* Vet ej
Jag upplever att den pedagogiska miljön på mitt barns förskola uppmuntrar till lek, utveckling och lärande.	Staden kommunala totalt 2017	13	10	34	53		87 1
	Pojke 2017	13	11	37	49		86 1
	Flicka 2017	13	11	34	52		85 0
	Pojke 2016	13	10	35	51		85 1
	Flicka 2016	12	9	35	53		88 1
	Pojke 2015	13	10	37	50		86 0
	Flicka 2015	12	11	36	50		86 0
Jag upplever att mitt barn uppmuntras till att utveckla sitt språk.	Staden kommunala totalt 2017	13	10	31	54		85 3
	Pojke 2017	14	11	32	51		84 3
	Flicka 2017	14	11	32	53		85 3
	Pojke 2016	2	4	11	34	50	84 2
	Flicka 2016	13	10	32	54		86 2
	Pojke 2015	14	12	32	51		83 2
	Flicka 2015	12	11	34	52		86 1
Jag upplever att mitt barn uppmuntras till att utveckla sitt matematiska tänkande.	Staden kommunala totalt 2017	14	13	33	49		82 7
	Pojke 2017	2	4	13	33	47	81 7
	Flicka 2017	14	15	32	48		80 7
	Pojke 2016	2	5	14	30	49	80 7
	Flicka 2016	14	13	34	49		83 7
	Pojke 2015	14	16	31	48		79 7
	Flicka 2015	2	5	14	33	47	80 7

* Nöjda visar de som har svarat 4 och 5.

Utveckling och lärande

	1 Instämmer inte alls	2	3	4	5 Instämmer helt	Andel (%) Nöjda*	Vet ej	
Jag upplever att mitt barn uppmuntras till att utveckla sin förståelse för naturvetenskapliga fenomen.	Staden kommunala totalt 2017	13	11	31	54	85	5	
	Pojke 2017	13	11	34	50	84	5	
	Flicka 2017	14	11	31	52	84	6	
	Pojke 2016	14	10	31	53	84	5	
	Flicka 2016	14	11	32	53	84	5	
	Pojke 2015	13	12	32	51	83	3	
	Flicka 2015	13	12	33	51	84	5	
Jag upplever att mitt barn uppmuntras till att utveckla sin förmåga att skapa och uttrycka sig i olika former.	Staden kommunala totalt 2017	12	8	29	61	89	1	
	Pojke 2017	12	10	30	57	87	1	
	Flicka 2017	12	7	30	61	91	1	
	Pojke 2016	13	8	29	59	88	1	
	Flicka 2016	12	8	27	62	90	1	
	Pojke 2015	13	9	31	57	87	1	
	Flicka 2015	12	8	30	59	89	1	
Jag upplever att förskolan ger mitt barn möjlighet att ta del av och möta olika sorters kulturutbud på och utanför förskolan.	Staden kommunala totalt 2017	5	8	18	28	41	69	4
	Pojke 2017	4	7	18	27	44	72	4
	Flicka 2017	3	8	18	27	44	72	4
	Pojke 2016	3	8	17	29	43	72	3
	Flicka 2016	3	7	16	28	46	74	4
	Pojke 2015	3	8	15	32	42	74	3
	Flicka 2015	3	6	19	31	41	72	4

* Nöjda visar de som har svarat 4 och 5.

Utveckling och lärande

1 Instämmer inte alls 2 3 4 5 Instämmer helt Andel (%)
Instämmer* Vet ej

Jag upplever att mitt barn använder digitala verktyg/hjälpmedel i sitt lärande.

Staden kommunala totalt 2017

Pojke 2017

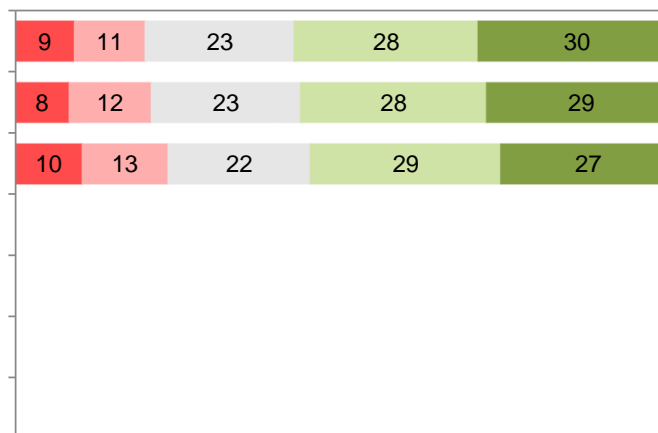
Flicka 2017

Pojke 2016

Flicka 2016

Pojke 2015

Flicka 2015



* Instämmer visar de som har svarat 4 och 5.

Normer och värden samt barns inflytande

1 Instämmer inte alls 2 3 4 5 Instämmer helt Andel (%)
Nöjda* Vet ej

Jag upplever att mitt barn känner sig tryggt på förskolan.

	1	2	3	4	5	Andel (%) Nöjda*	Vet ej
Staden kommunala totalt 2017	12	7	27	63		90	0
Pojke 2017	13	8	28	60		88	0
Flicka 2017	12	8	27	63		89	0
Pojke 2016	14	10	25	60		86	1
Flicka 2016	12	6	27	65		92	1
Pojke 2015	13	7	27	63		90	0
Flicka 2015	12	7	26	64		91	0

Jag upplever att mitt barn uppmuntras till att utveckla sina sociala förmågor.

	1	2	3	4	5	Andel (%) Nöjda*	Vet ej
Staden kommunala totalt 2017	12	9	32	56		89	2
Pojke 2017	13	9	34	53		88	2
Flicka 2017	12	9	33	56		88	3
Pojke 2016	13	9	32	55		87	3
Flicka 2016	12	7	34	56		90	4
Pojke 2015	12	10	33	54		87	3
Flicka 2015	12	10	34	53		87	3

Jag upplever att barnen på förskolan ges lika möjligheter att utvecklas oberoende av kön, etnisk tillhörighet, religion eller funktionsnedsättning.

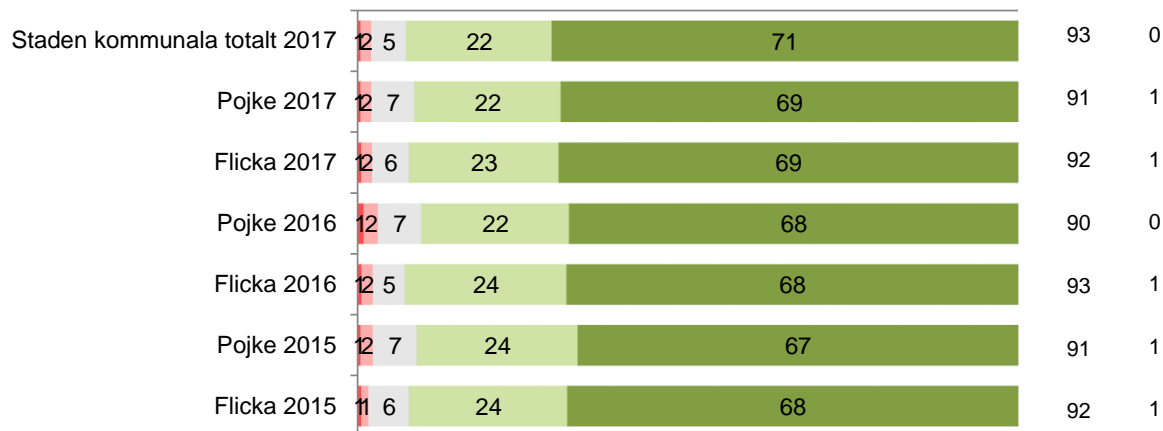
	1	2	3	4	5	Andel (%) Nöjda*	Vet ej
Staden kommunala totalt 2017	12	6	25	66		91	7
Pojke 2017	12	6	28	63		91	7
Flicka 2017	12	7	27	63		90	7
Pojke 2016	13	8	26	63		89	8
Flicka 2016	13	7	25	64		89	7
Pojke 2015	12	8	28	62		89	8
Flicka 2015	12	8	29	61		90	7

* Nöjda visar de som har svarat 4 och 5.

Normer och värden samt barns inflytande

1 Instämmer inte
alls 2 3 4 5 Instämmer
helt Andel (%)
Nöjda* Vet ej

Jag upplever att personalen på
förskolan bemöter mitt barn på ett
respektfullt sätt.

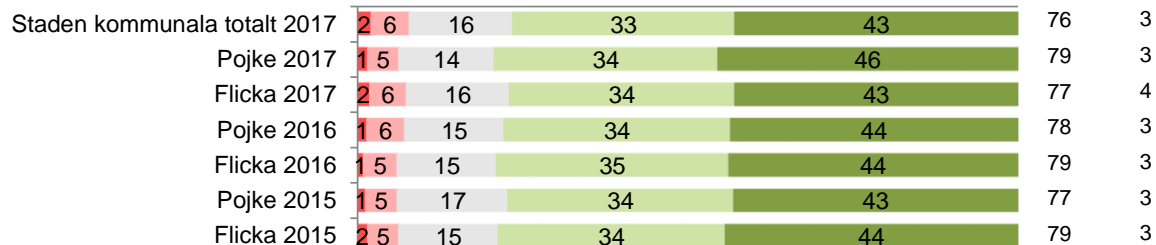


* Nöjda visar de
som har svarat
4 och 5.

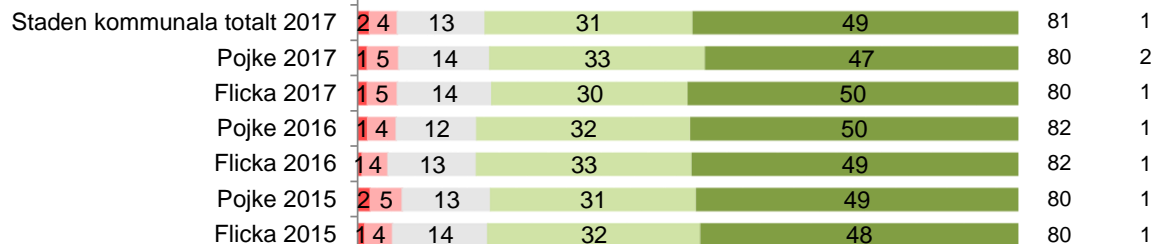
Samverkan med hemmet

1 Instämmer inte alls 2 3 4 5 Instämmer helt Andel (%)
Nöjda* Vet ej

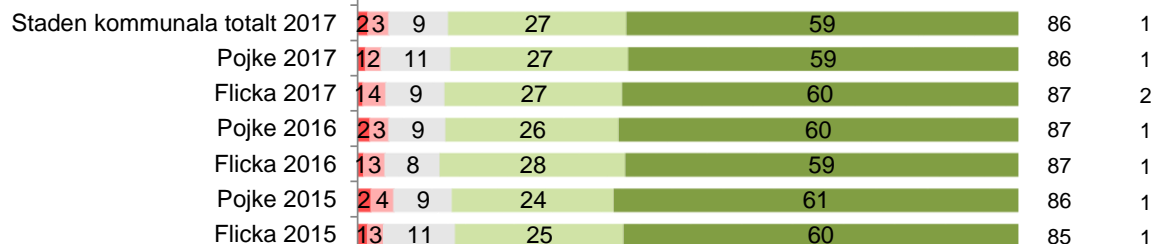
Mitt barns utveckling och lärande dokumenteras och synliggörs.



Jag har möjlighet till delaktighet och inflytande i verksamheten.



Jag känner mig välkommen att ställa frågor och framföra synpunkter på verksamheten.



* Nöjda visar de som har svarat 4 och 5.

Samverkan med hemmet

1 Instämmer inte alls 2 3 4 5 Instämmer helt Andel (%)
Nöjda* Vet ej

Jag har fått information om förskolans mål och arbetssätt.

År	1	2	3	4	5	Nöjda*	Vet ej
Staden kommunala totalt 2017	13	9		27	60	87	1
Pojke 2017	12	8		26	63	88	2
Flicka 2017	12	9		26	61	87	2
Pojke 2016	22	8		26	62	88	2
Flicka 2016	12	8		28	62	90	1
Pojke 2015	13	9		26	61	87	1
Flicka 2015	13	9		27	61	88	1

Jag upplever att personalen på förskolan bemöter mig på ett respektfullt sätt.

År	1	2	3	4	5	Nöjda*	Vet ej
Staden kommunala totalt 2017	11	5		21	72	93	0
Pojke 2017	11	5		22	71	93	0
Flicka 2017	12	6		21	71	92	0
Pojke 2016	12	6		20	71	91	0
Flicka 2016	11	5		23	70	93	0
Pojke 2015	13	5		21	70	92	0
Flicka 2015	12	5		21	72	92	1

Jag upplever att jag på ett enkelt sätt kan kommunicera digitalt med mitt barns förskola.

År	1	2	3	4	5	Nöjda*	Vet ej
Staden kommunala totalt 2017	8	8	16	25	43	68	7
Pojke 2017	8	9	16	25	42	67	9
Flicka 2017	9	9	17	23	43	66	8
Pojke 2016							
Flicka 2016							
Pojke 2015							
Flicka 2015							

* Nöjda visar de som har svarat 4 och 5.

Kost, rörelse och hälsa

1 Instämmer inte alls 2 3 4 5 Instämmer helt Andel (%)
Nöjda* Vet ej

Fråga	Kategori	Svar					Andel (%)	
		1	2	3	4	5	Nöjda*	Vet ej
Jag är nöjd med informationen jag får om maten på förskolan.	Staden kommunala totalt 2017	3	6	14	27	51	78	1
	Pojke 2017	2	5	14	29	49	78	1
	Flicka 2017	2	6	14	29	50	79	2
	Pojke 2016	3	5	13	29	50	79	1
	Flicka 2016	3	5	14	29	50	78	1
	Pojke 2015	3	6	15	29	47	76	1
	Flicka 2015	3	5	15	29	48	77	1
Jag upplever att mitt barns förskola serverar en varierad och näringsrik mat.	Staden kommunala totalt 2017	1	3	11	29	55	84	5
	Pojke 2017	1	3	10	30	55	85	5
	Flicka 2017	1	2	9	32	55	87	5
	Pojke 2016	2	4	12	29	53	83	4
	Flicka 2016	1	4	11	29	55	84	4
	Pojke 2015	1	4	11	31	52	83	7
	Flicka 2015	1	4	12	32	50	82	6
Jag upplever att mitt barn uppmuntras till fysiska aktiviteter.	Staden kommunala totalt 2017	1	4	12	31	52	83	3
	Pojke 2017	1	4	10	29	56	86	4
	Flicka 2017	1	3	11	32	53	85	3
	Pojke 2016	1	4	10	29	55	85	3
	Flicka 2016	1	2	11	31	54	86	4
	Pojke 2015	1	3	10	30	56	86	3
	Flicka 2015	1	2	13	32	52	84	3

* Nöjda visar de som har svarat 4 och 5.

Nöjdhet, trygghet och rekommendation

1 Instämmer inte alls 2 3 4 5 Instämmer helt Andel (%)
Nöjda* Vet ej

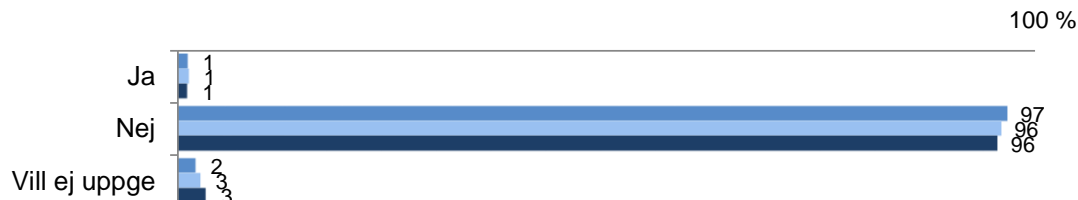
Beskrivning	Kategori	Svar					Andel (%)	
		1	2	3	4	5	Nöjda*	Vet ej
Jag är som helhet nöjd med mitt barns förskola.	Staden kommunala totalt 2017	13	9		32	56	88	0
	Pojke 2017	14	9		33	53	86	0
	Flicka 2017	13	9		32	55	87	0
	Pojke 2016	13	9		26	61	87	0
	Flicka 2016	13	8		30	59	89	0
	Pojke 2015	23	9		30	57	87	0
	Flicka 2015	12	9		29	59	88	0
Jag upplever att förskolan i sin helhet är trygg och säker för mitt barn.	Staden kommunala totalt 2017	12	8		31	58	89	0
	Pojke 2017	13	8		33	55	88	0
	Flicka 2017	03	8		31	57	88	0
	Pojke 2016	13	9		27	60	87	0
	Flicka 2016	02	7		30	61	91	1
	Pojke 2015	12	9		30	58	88	1
	Flicka 2015	12	8		29	59	89	0
Jag kan rekommendera mitt barns förskola.	Staden kommunala totalt 2017	23	9		25	60	85	0
	Pojke 2017	24	9		27	58	84	0
	Flicka 2017	24	11		25	59	83	0
	Pojke 2016	23	9		22	63	86	1
	Flicka 2016	13	7		27	61	88	1
	Pojke 2015	23	8		25	61	86	1
	Flicka 2015	23	9		23	63	87	1

* Nöjda visar de som har svarat 4 och 5.

Enskede-Årsta-Vantör flickor och pojkar
per år

Diskriminering

Upplever du att ditt barn har diskriminerats i förskolans verksamhet?



Vilken av följande sju diskrimineringsgrunder var orsaken till att du upplevde att ditt barn har diskriminerats av förskolans personal? *

Könsöverskridande identitet eller uttryck

Etnisk tillhörighet

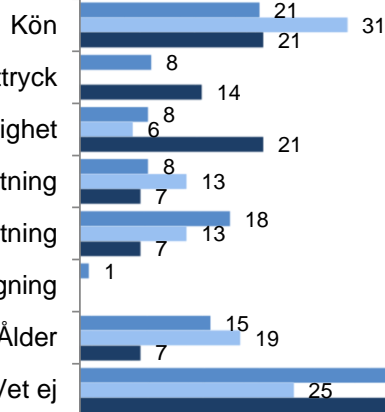
Religion eller trosuppfattning

Funktionsnedsättning

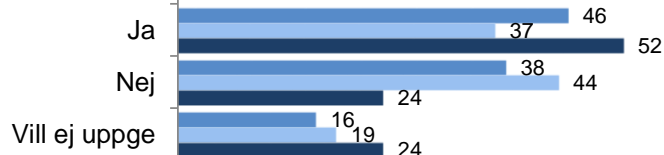
Sexuell läggning

Ålder

Vill ej uppge/Vet ej



Har du tagit upp händelsen med personalen? (upplever barn diskrimineras)

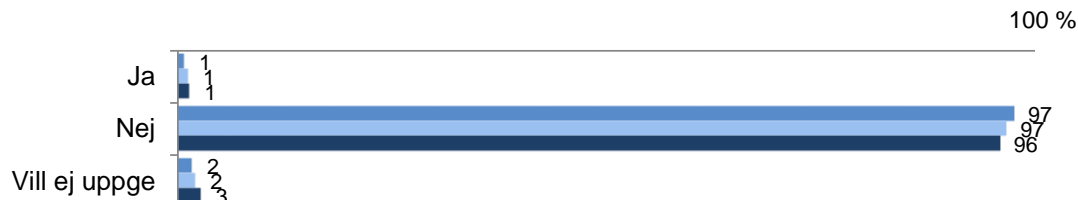


Inga resultat redovisas där färre än 5 har svarat
* Frågan ny fr o m 2017

Enskede-Årsta-Vantör flickor och pojkar
per år

Diskriminering

Upplever du att du som
vårdnadshavare har
diskriminerats i kontakt med
förskolans verksamhet?



Vilken av följande sju
diskrimineringsgrunder var orsaken till
att du upplevde dig diskriminerad i
kontakt med förskolans personal? *

Könsöverskridande identitet eller uttryck

Kön

Etnisk tillhörighet

Religion eller trosuppfattning

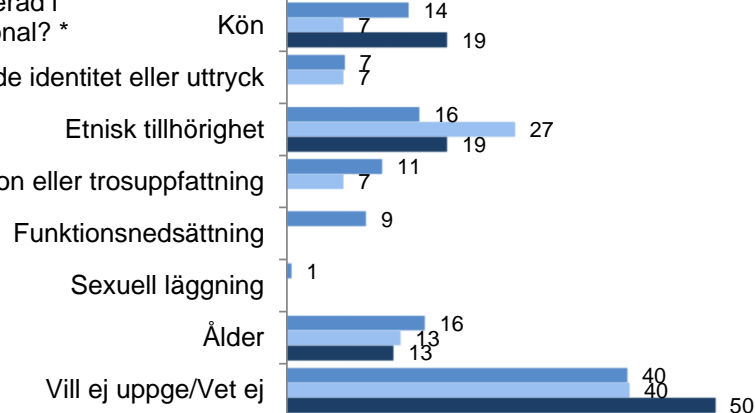
Funktionsnedsättning

Sexuell läggning

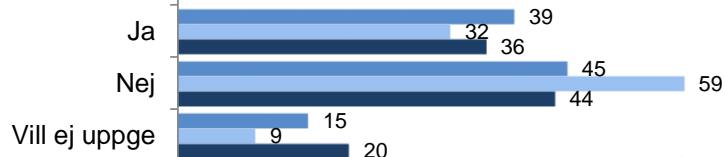
Ålder

Vill ej uppge/Vet ej

■ Staden kommunala totalt 2017
■ Pojke 2017
■ Flicka 2017



Har du tagit upp händelsen med
personalen på din förskola?
(upplever vårdnadshavare
diskrimineras)



Inga resultat redovisas där färre än 5 har svarat
* Frågan ny fr o m 2017

Stadsdelspecific fråga

Jag känner till att förskolans "ramtid" är 6.30-18.30.

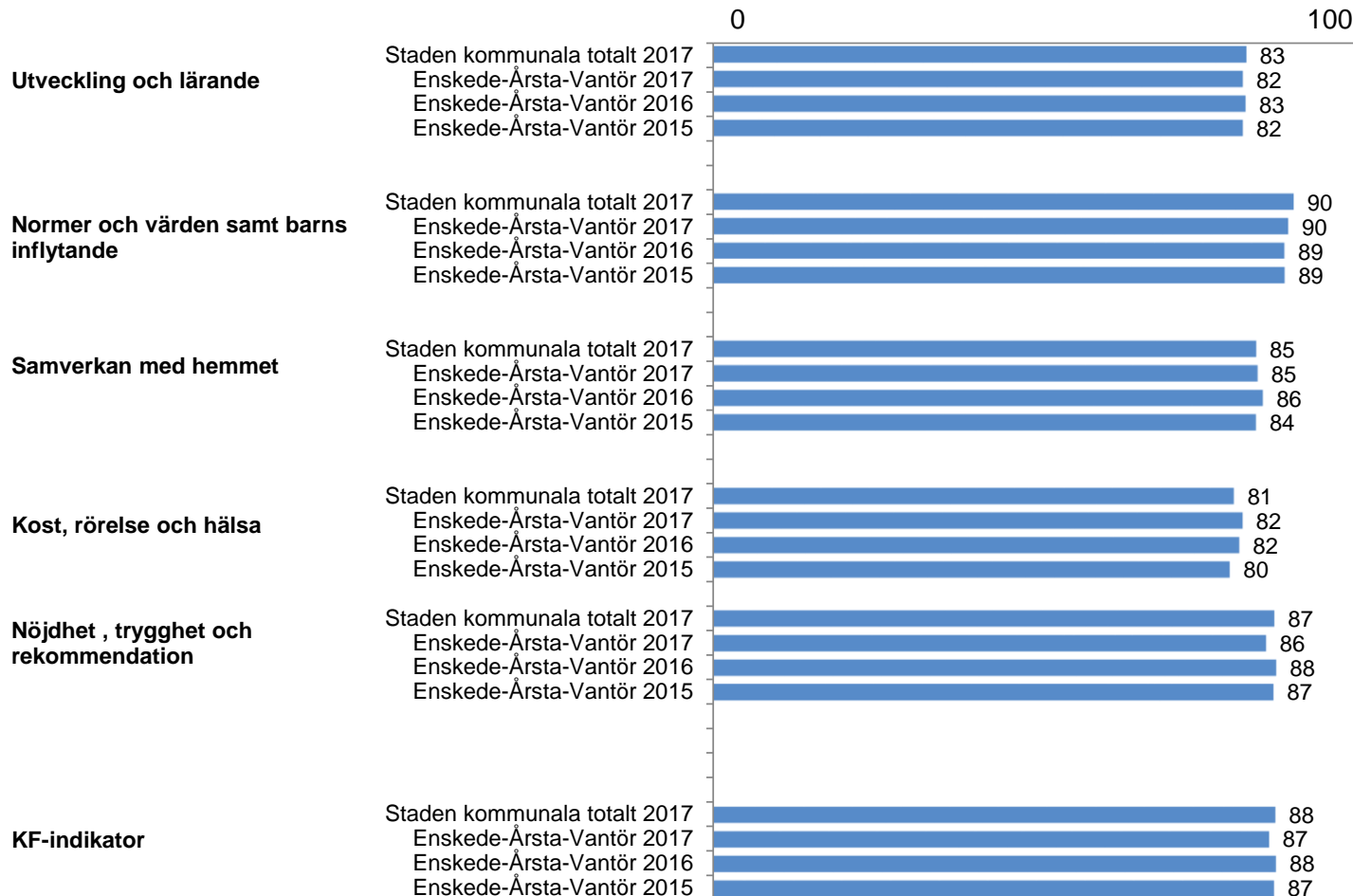


* Nöjda visar de som har svarat 4 och 5.

Index per område och KF-indikator

Enskede-Årsta-Vantör index per område och år samt KF-indikator

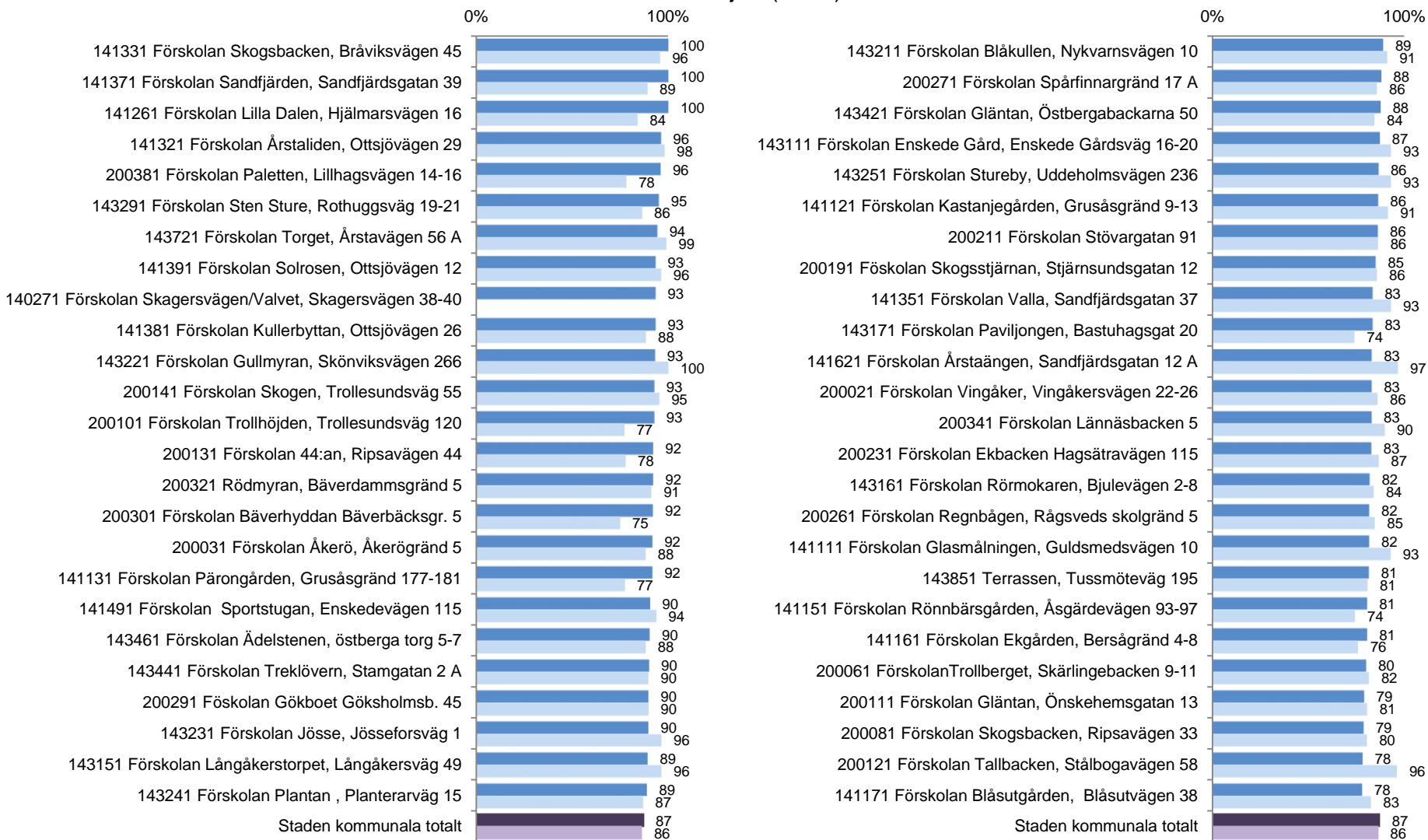
Observera att i tidigare års undersökningar ingick inte alla årets frågor i frågeområdena.



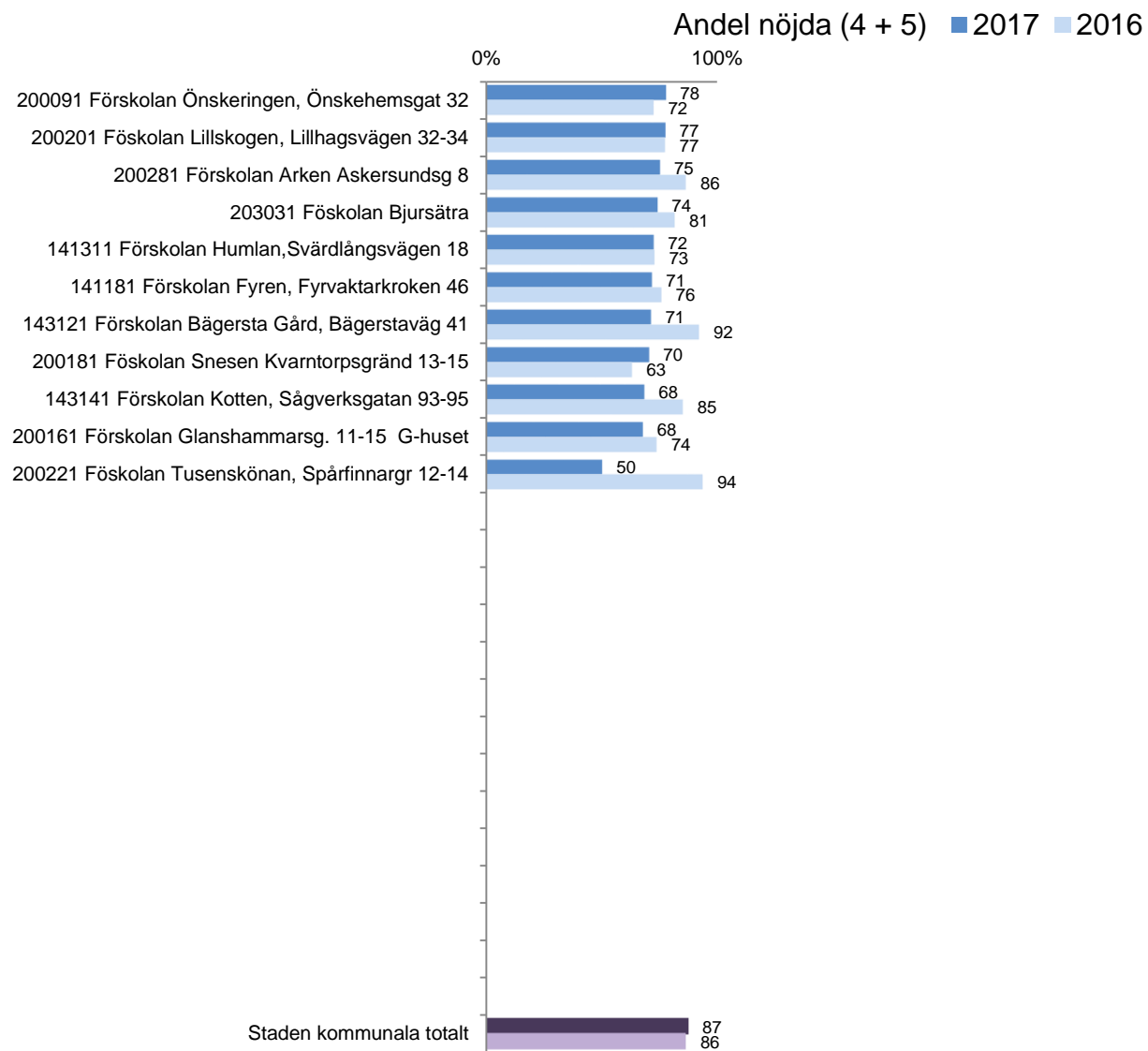
Förskolorna per fråga

Jag upplever att den pedagogiska miljön på mitt barns förskola uppmuntrar till lek, utveckling och lärande.

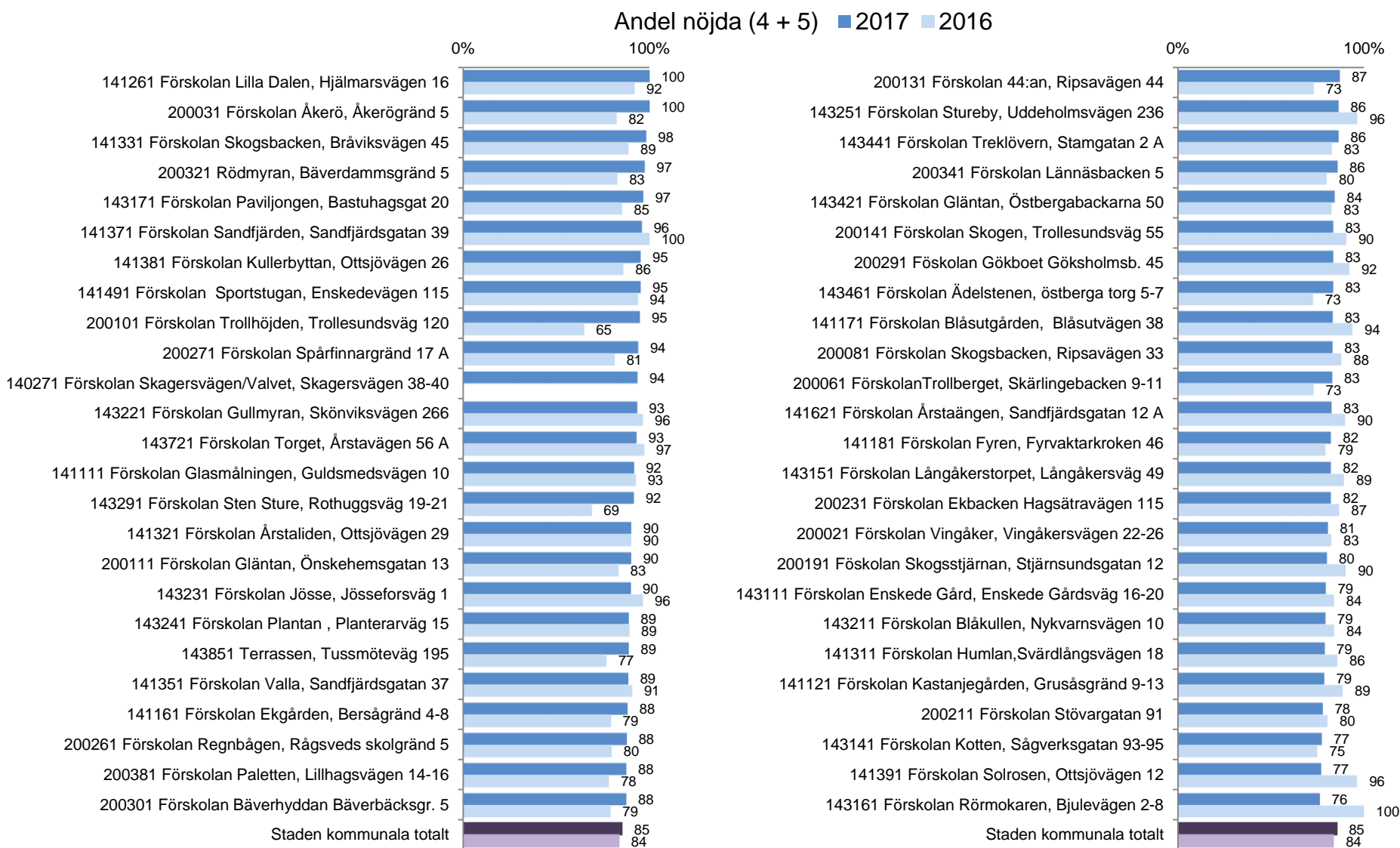
Andel nöjda (4 + 5) ■ 2017 ■ 2016



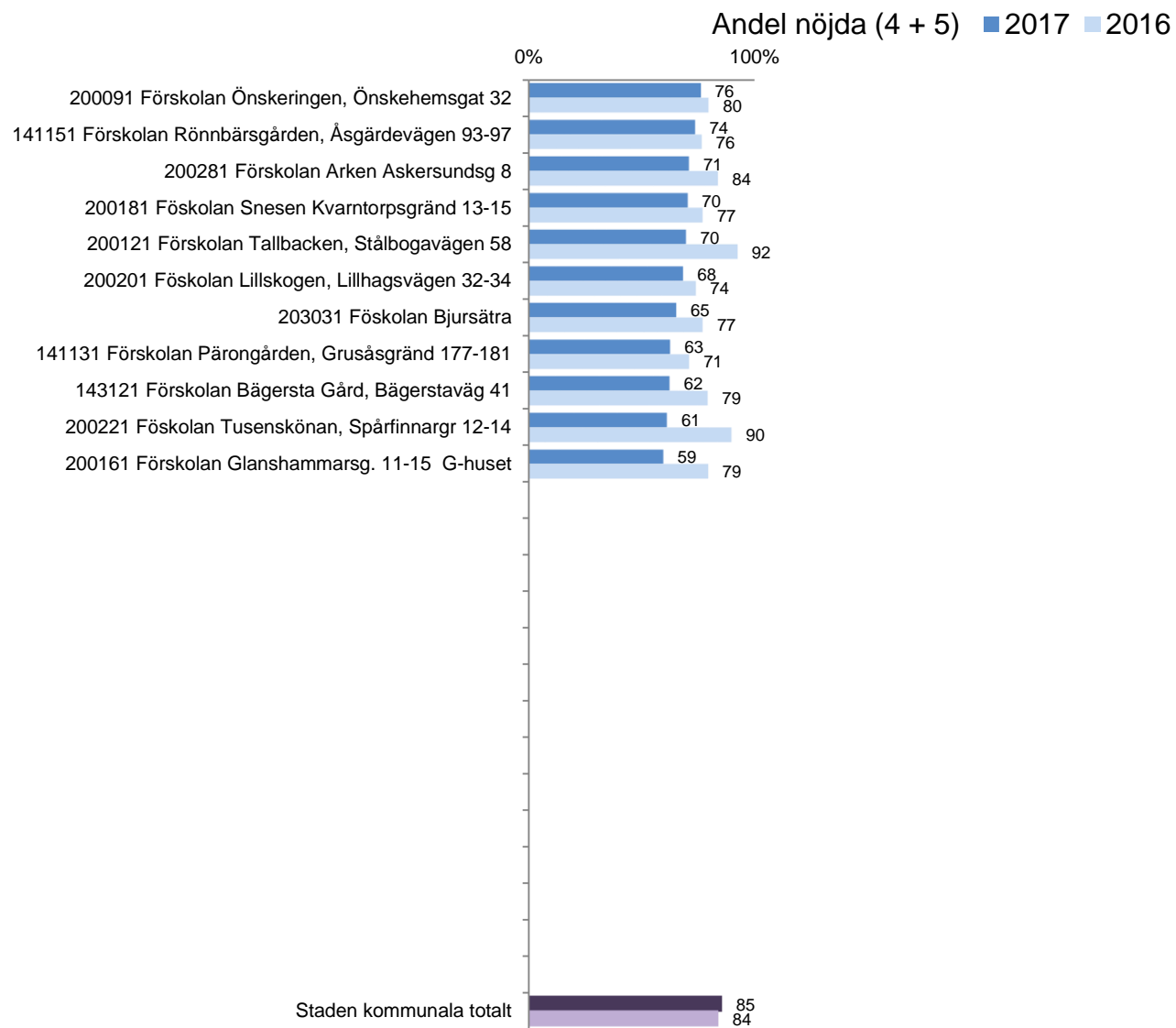
Jag upplever att den pedagogiska miljön på mitt barns förskola uppmuntrar till lek, utveckling och lärande.



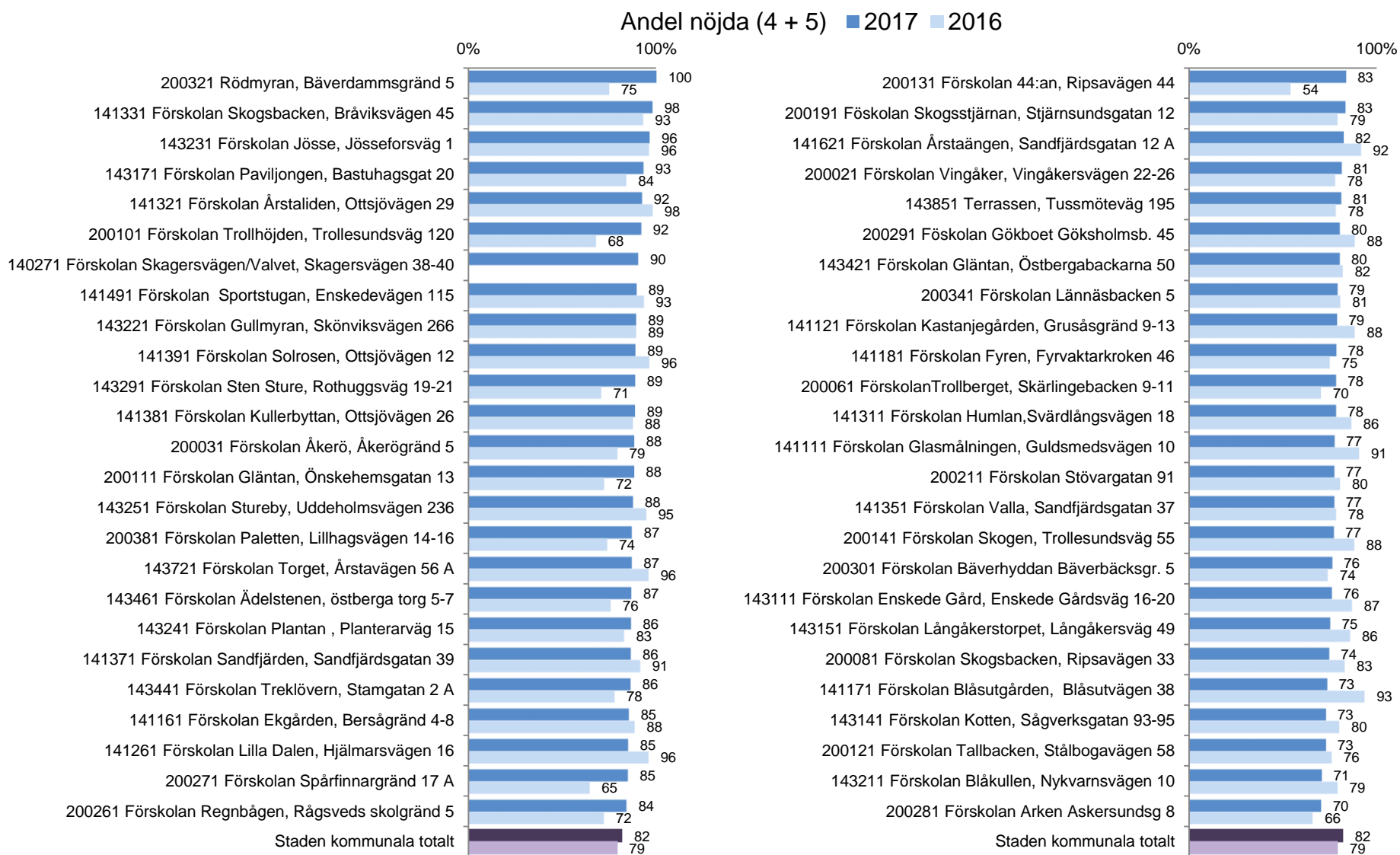
Jag upplever att mitt barn uppmuntras till att utveckla sitt språk.



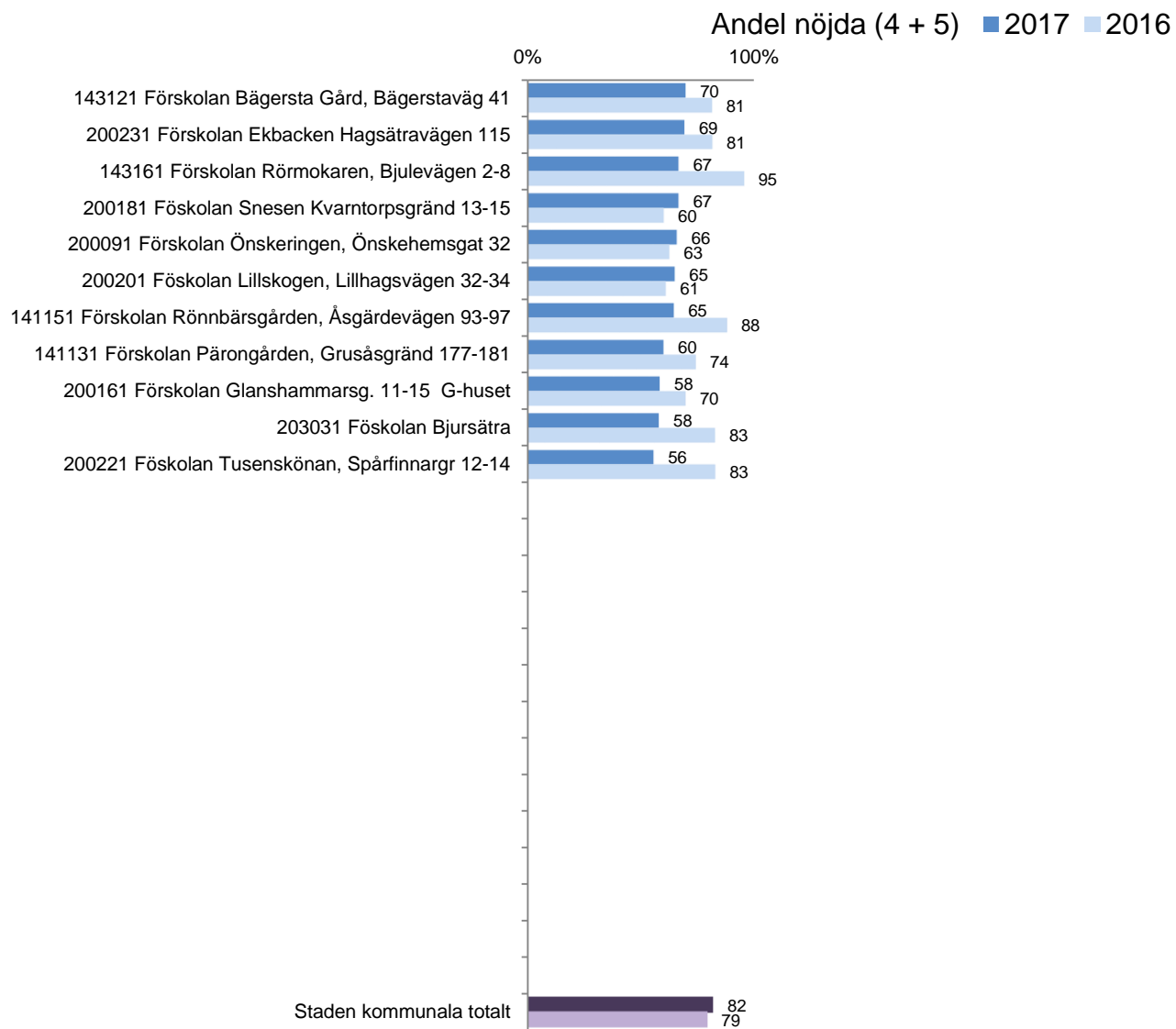
Jag upplever att mitt barn uppmuntras till att utveckla sitt språk.



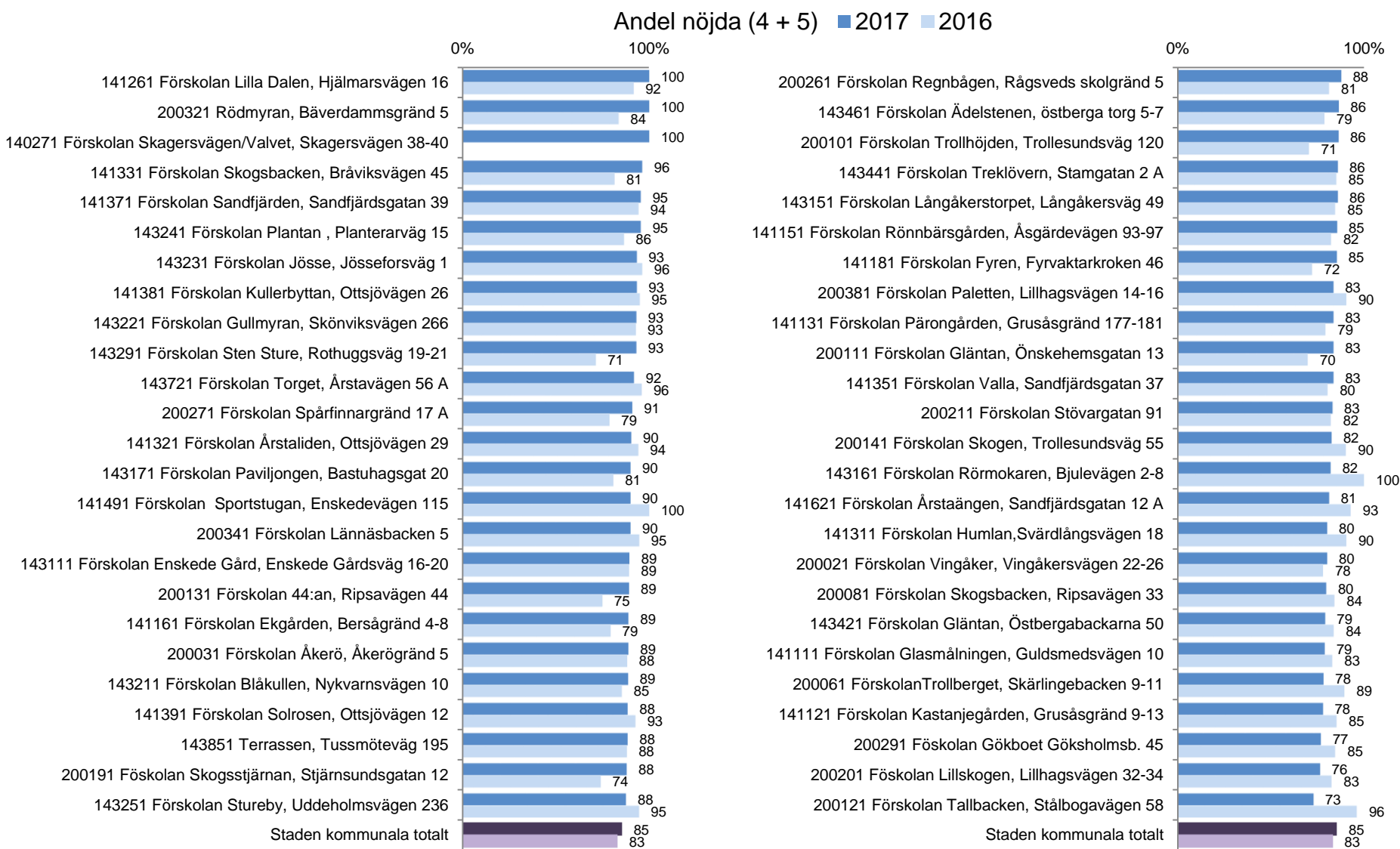
Jag upplever att mitt barn uppmuntras till att utveckla sitt matematiska tänkande.



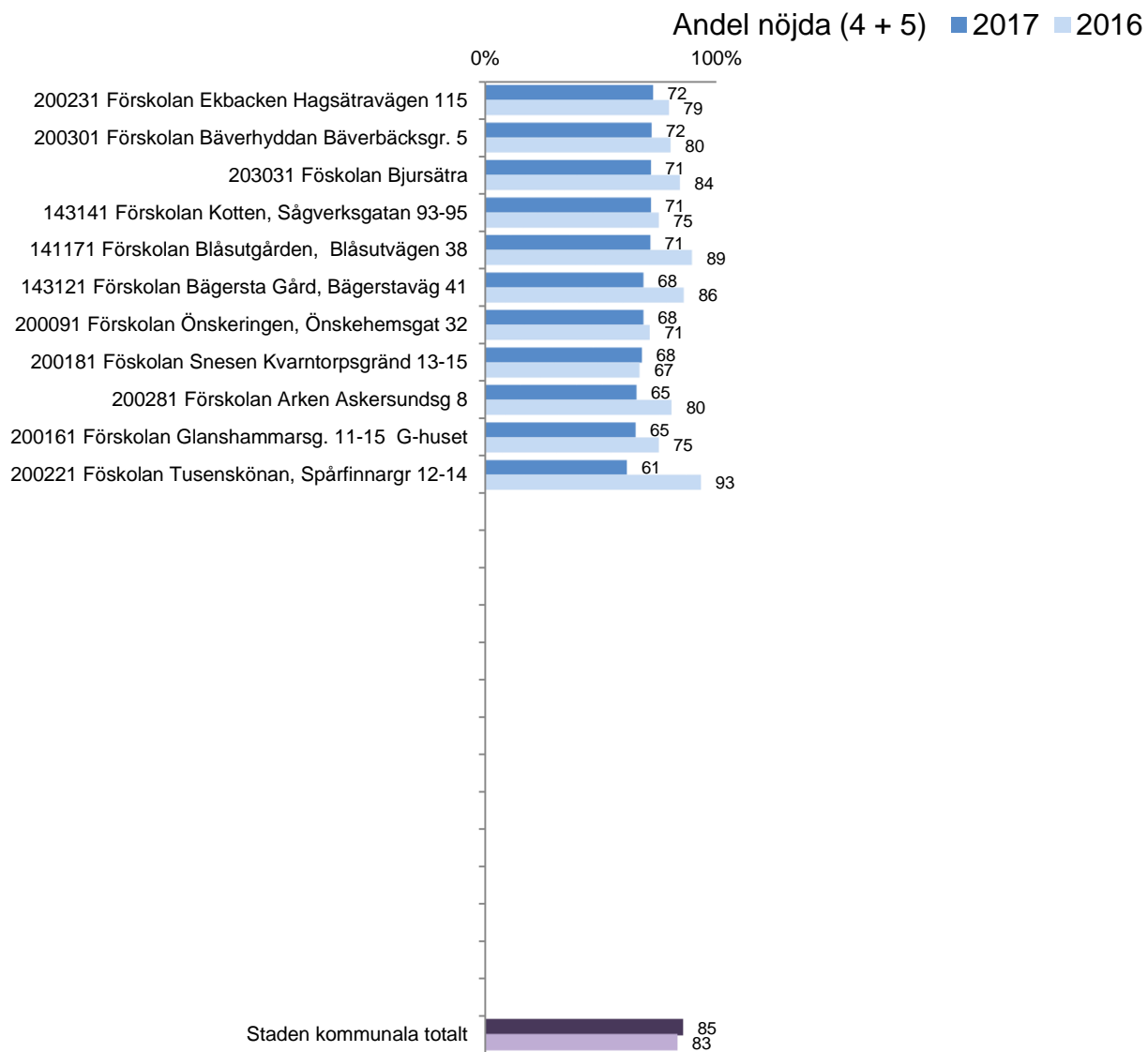
Jag upplever att mitt barn uppmuntras till att utveckla sitt matematiska tänkande.



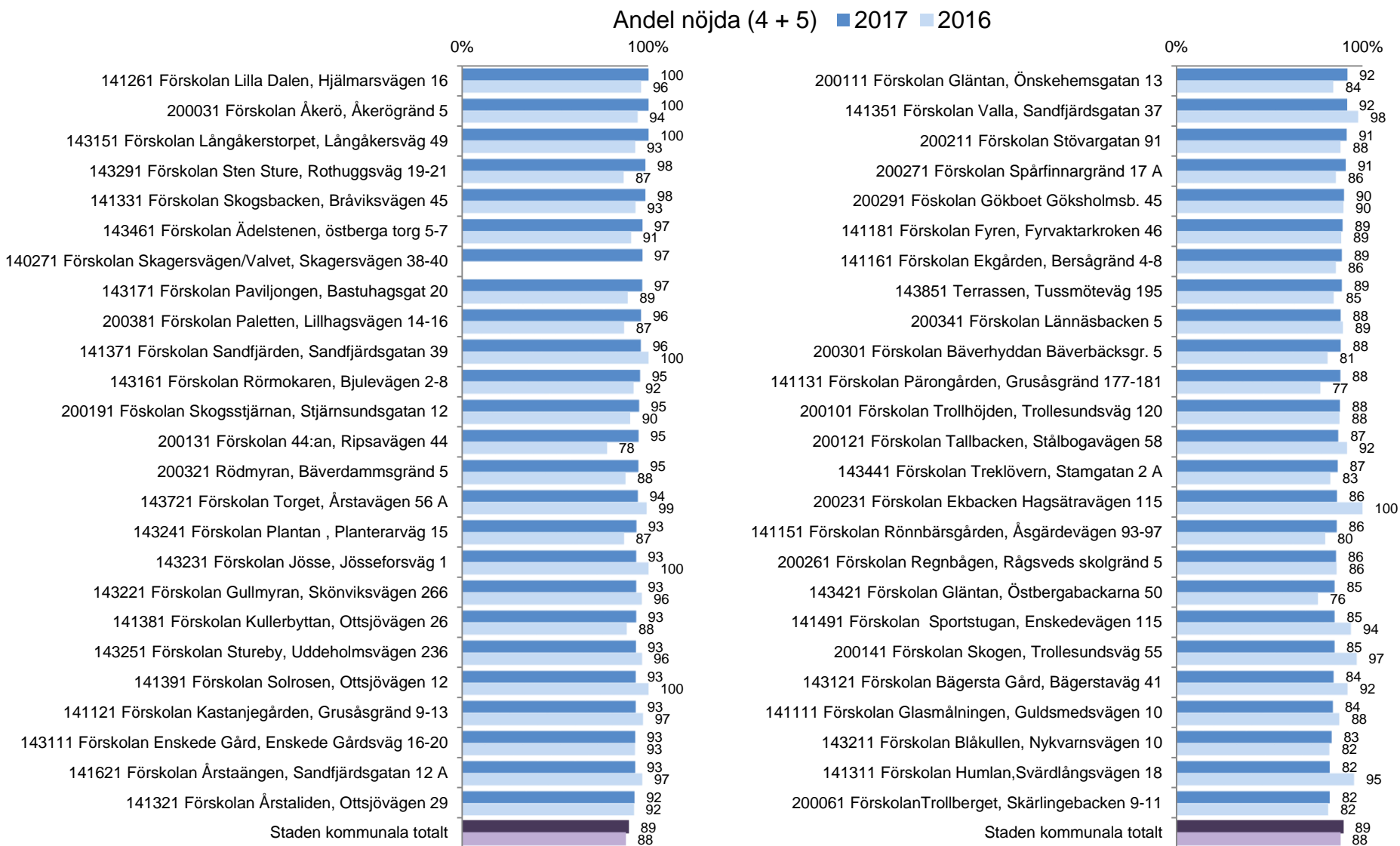
Jag upplever att mitt barn uppmuntras till att utveckla sin förståelse för naturvetenskapliga fenomen.



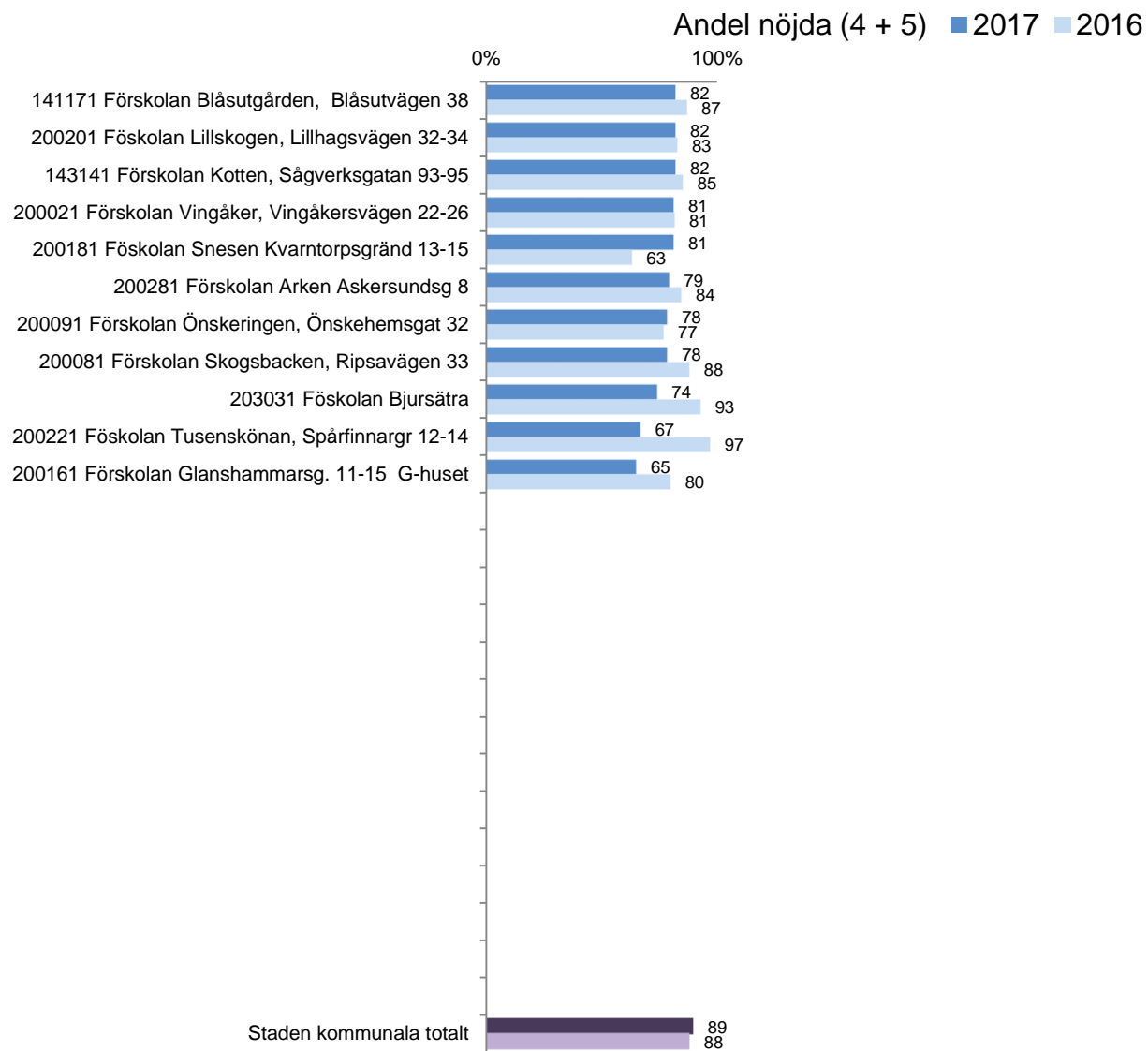
Jag upplever att mitt barn uppmuntras till att utveckla sin förståelse för naturvetenskapliga fenomen.



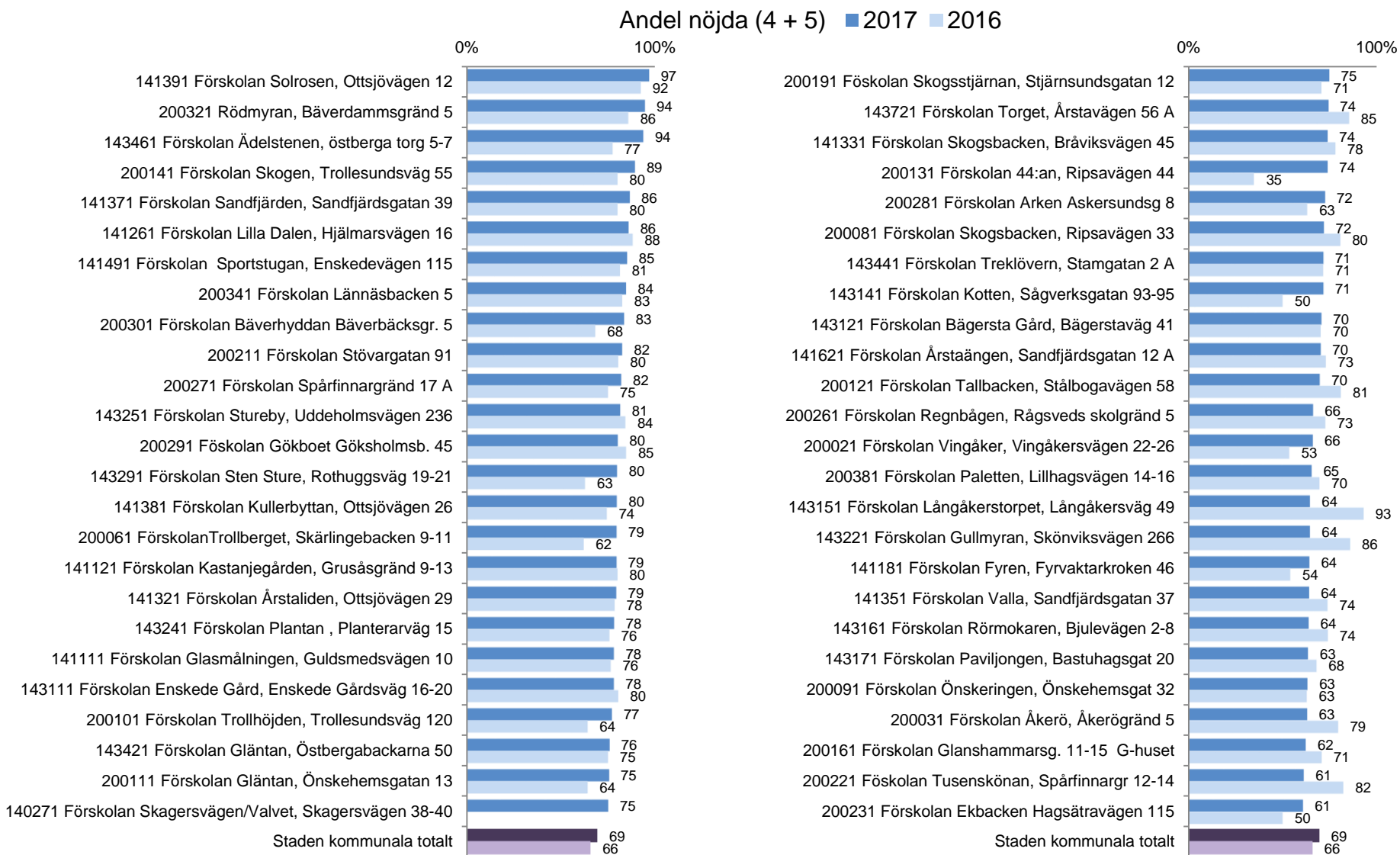
Jag upplever att mitt barn uppmuntras till att utveckla sin förmåga att skapa och uttrycka sig i olika former.



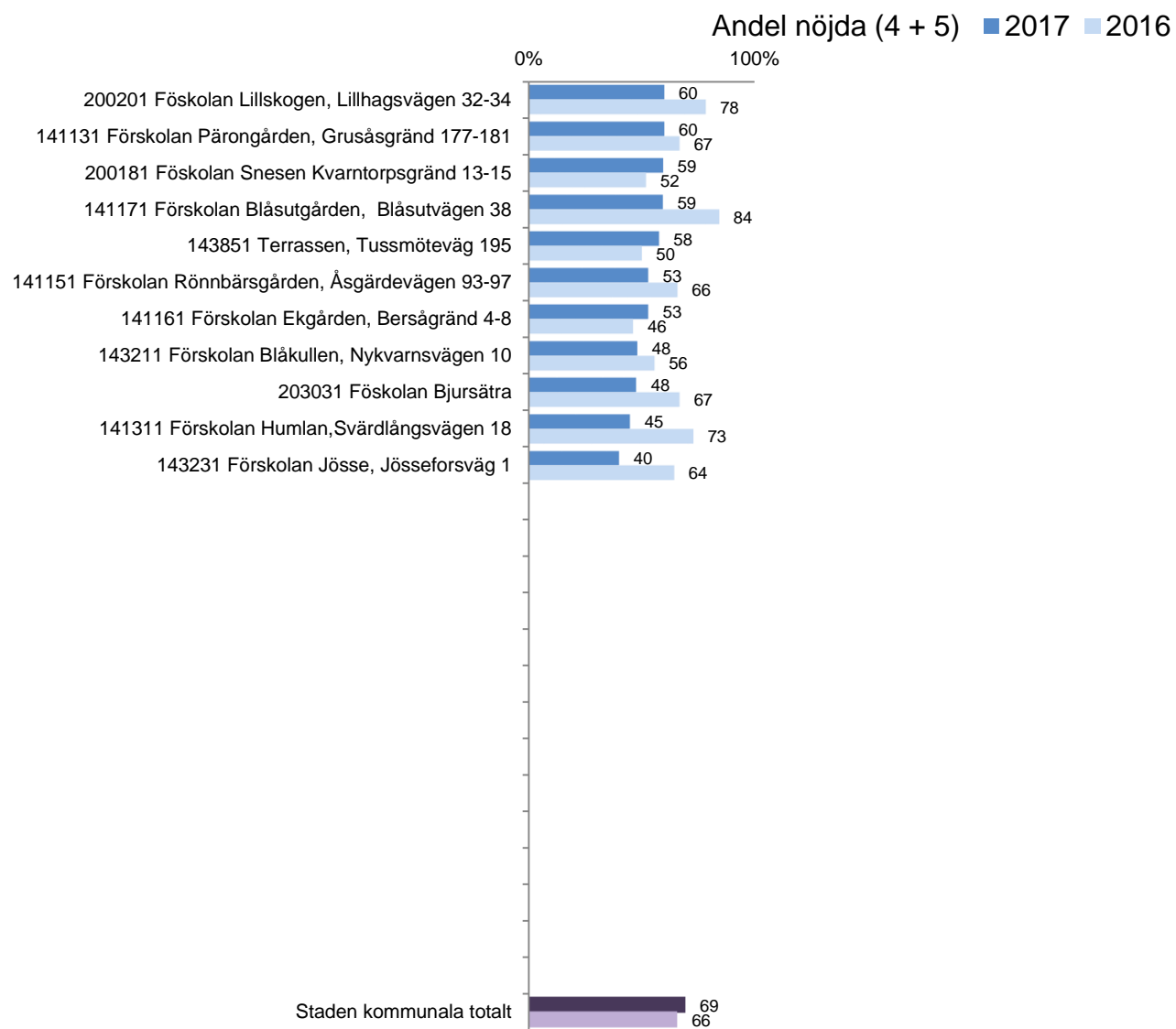
Jag upplever att mitt barn uppmuntras till att utveckla sin förmåga att skapa och uttrycka sig i olika former.



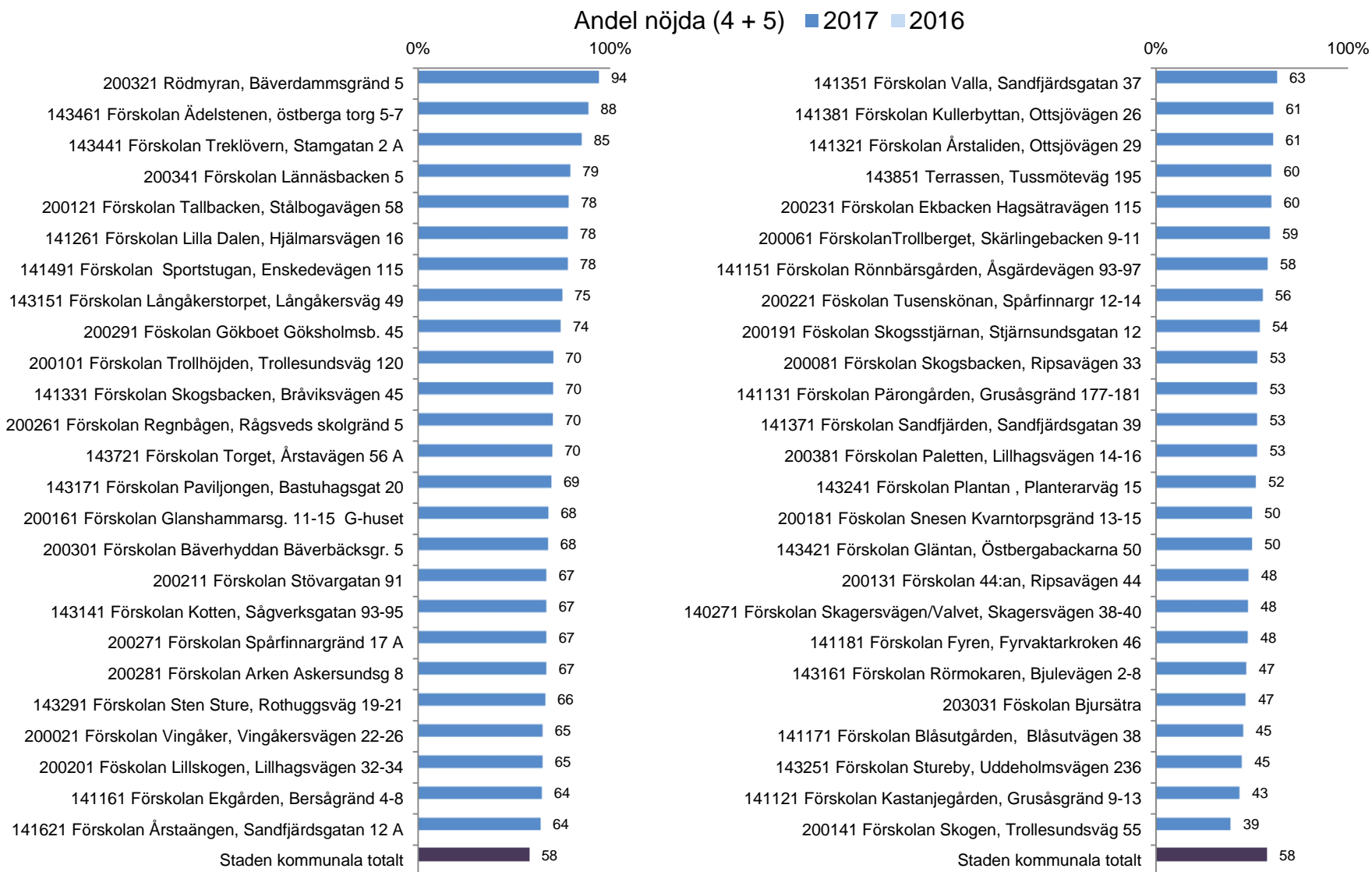
Jag upplever att förskolan ger mitt barn möjlighet att ta del av och möta olika sorters kulturutbud på och utanför förskolan.



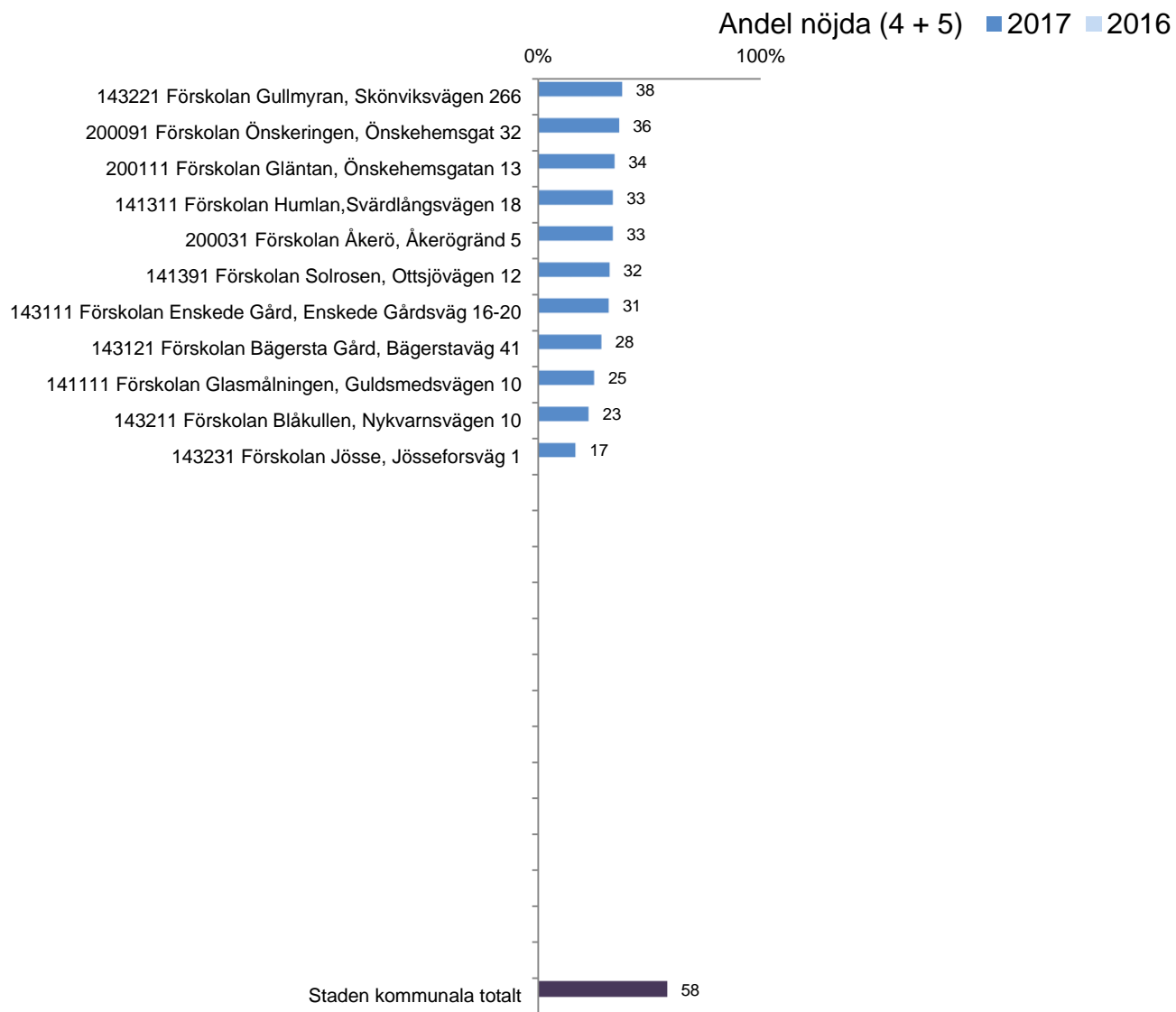
Jag upplever att förskolan ger mitt barn möjlighet att ta del av och möta olika sorters kulturutbud på och utanför förskolan.



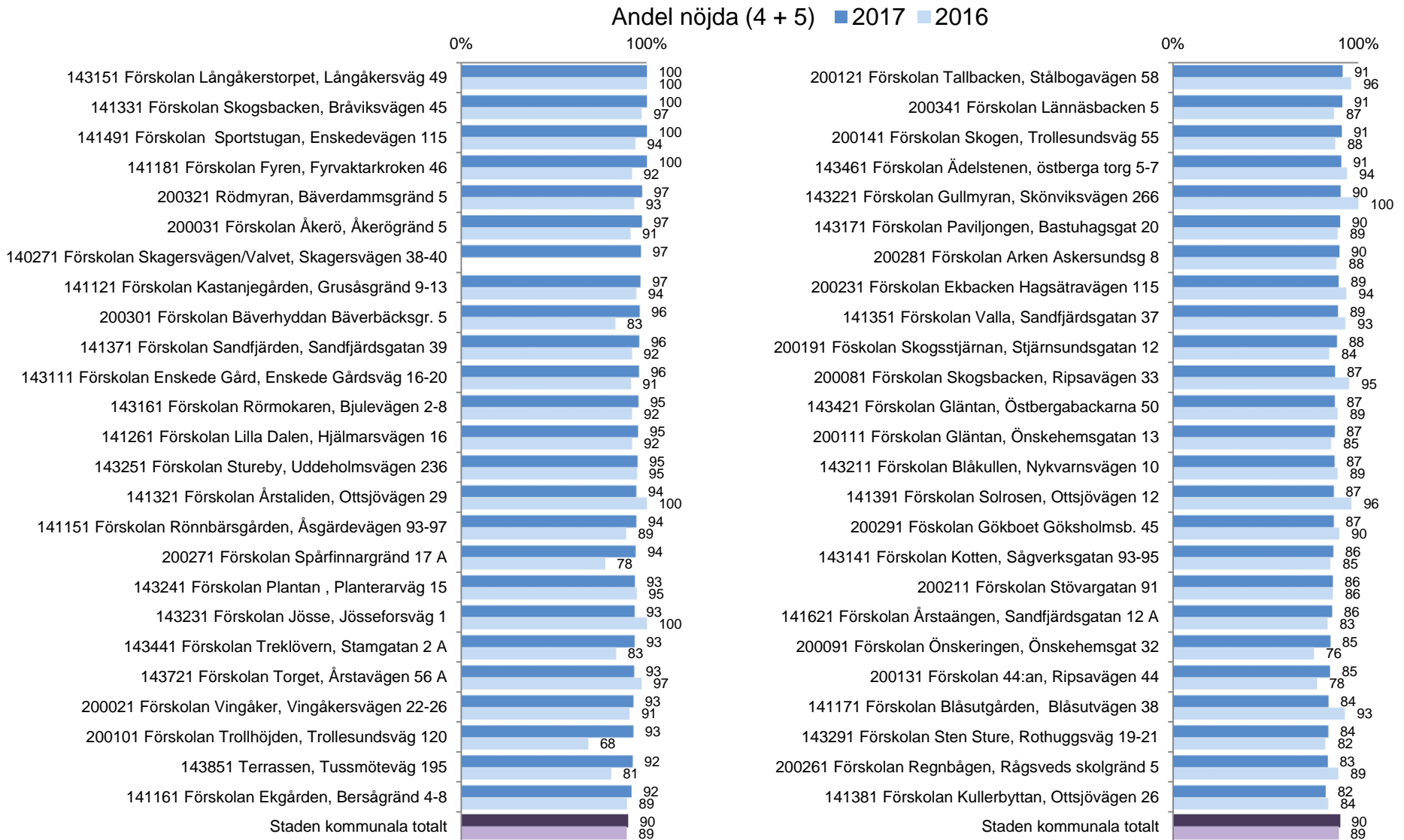
Jag upplever att mitt barn använder digitala verktyg/hjälpmedel i sitt lärande.



Jag upplever att mitt barn använder digitala verktyg/hjälpmedel i sitt lärande.

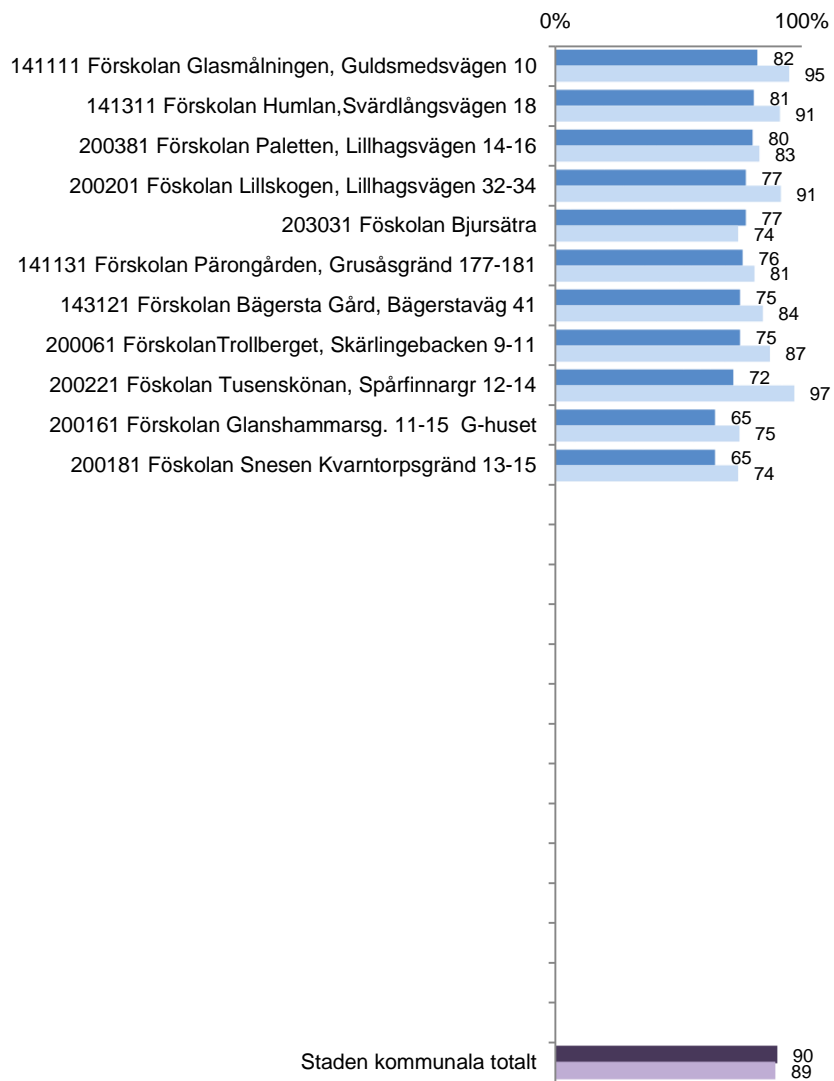


Jag upplever att mitt barn känner sig tryggt på förskolan.



Jag upplever att mitt barn känner sig tryggt på förskolan.

Andel nöjda (4 + 5) ■ 2017 ■ 2016

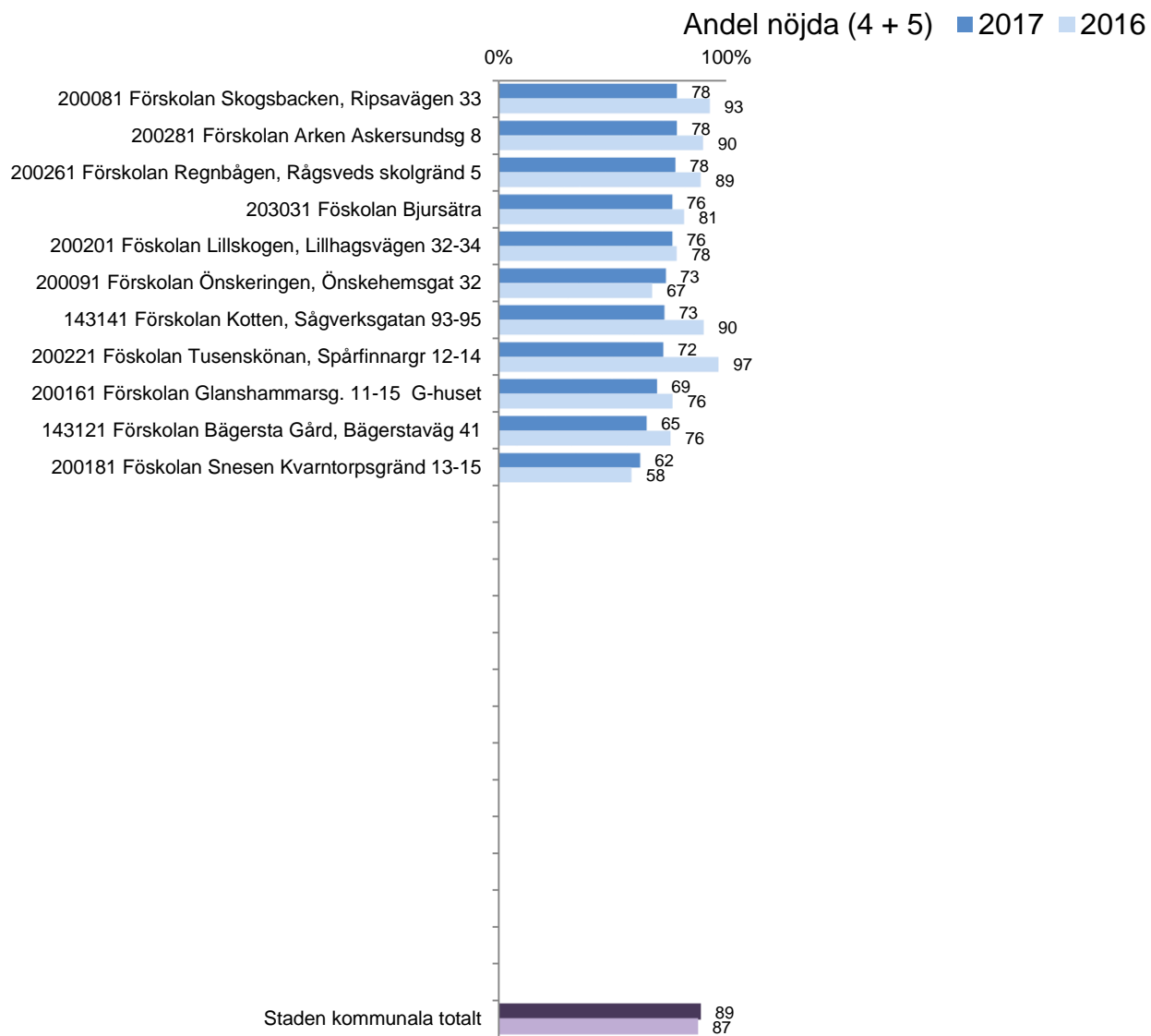


Jag upplever att mitt barn uppmuntras till att utveckla sina sociala förmågor.

Andel nöjda (4 + 5) ■ 2017 ■ 2016

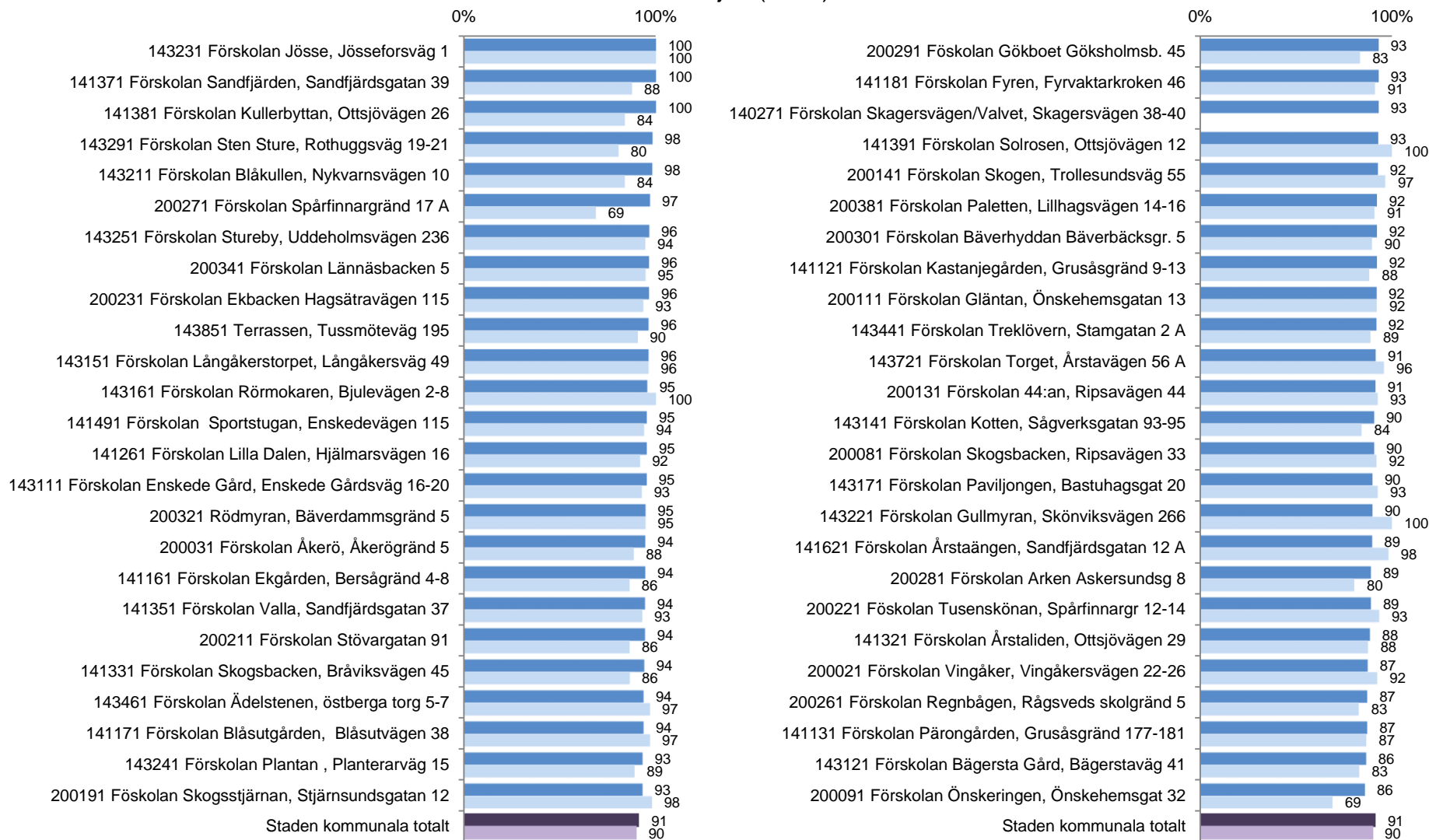


Jag upplever att mitt barn uppmuntras till att utveckla sina sociala förmågor.

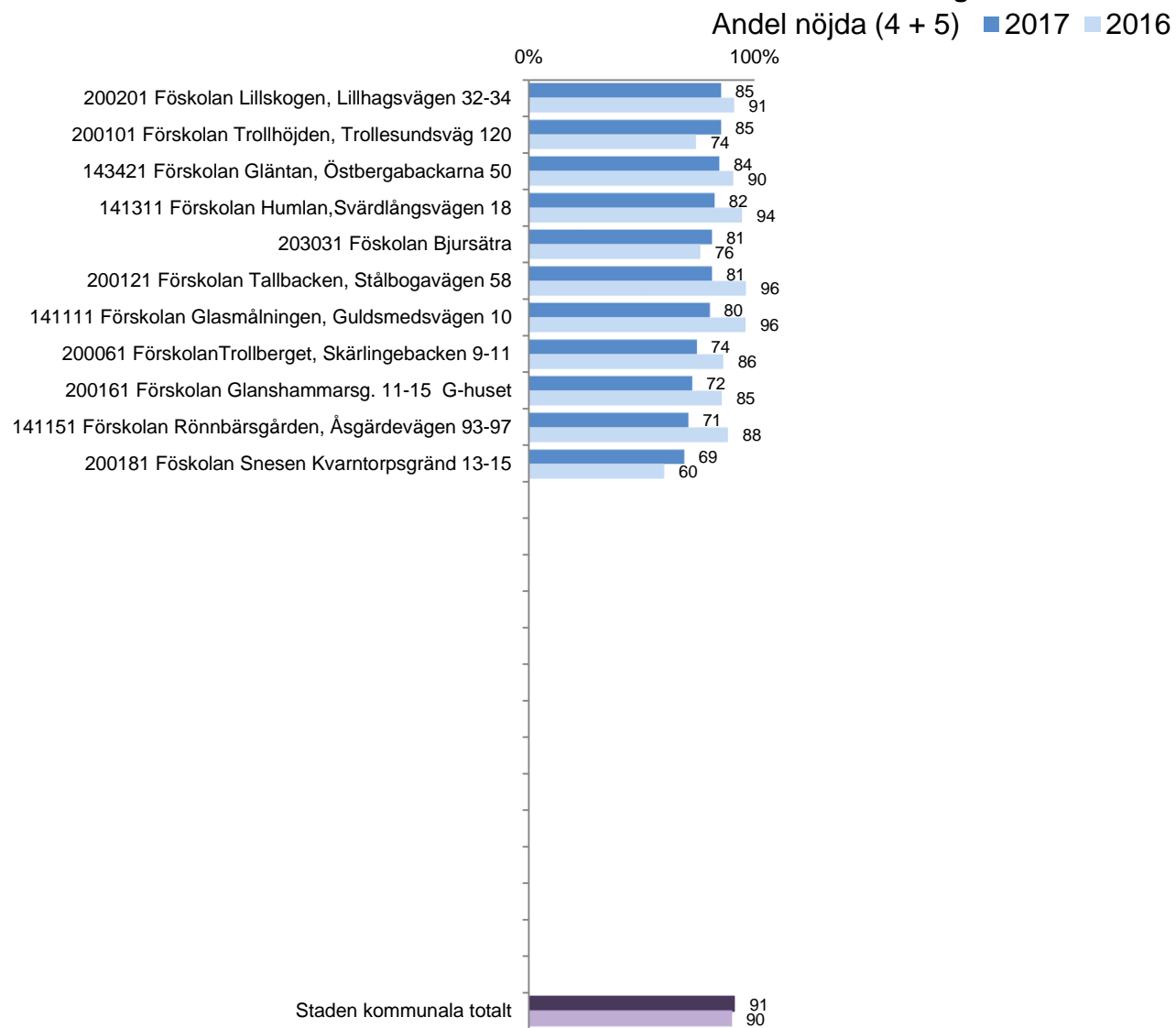


Jag upplever att barnen på förskolan ges lika möjligheter att utvecklas oberoende av kön, etnisk tillhörighet, religion eller funktionsnedsättning.

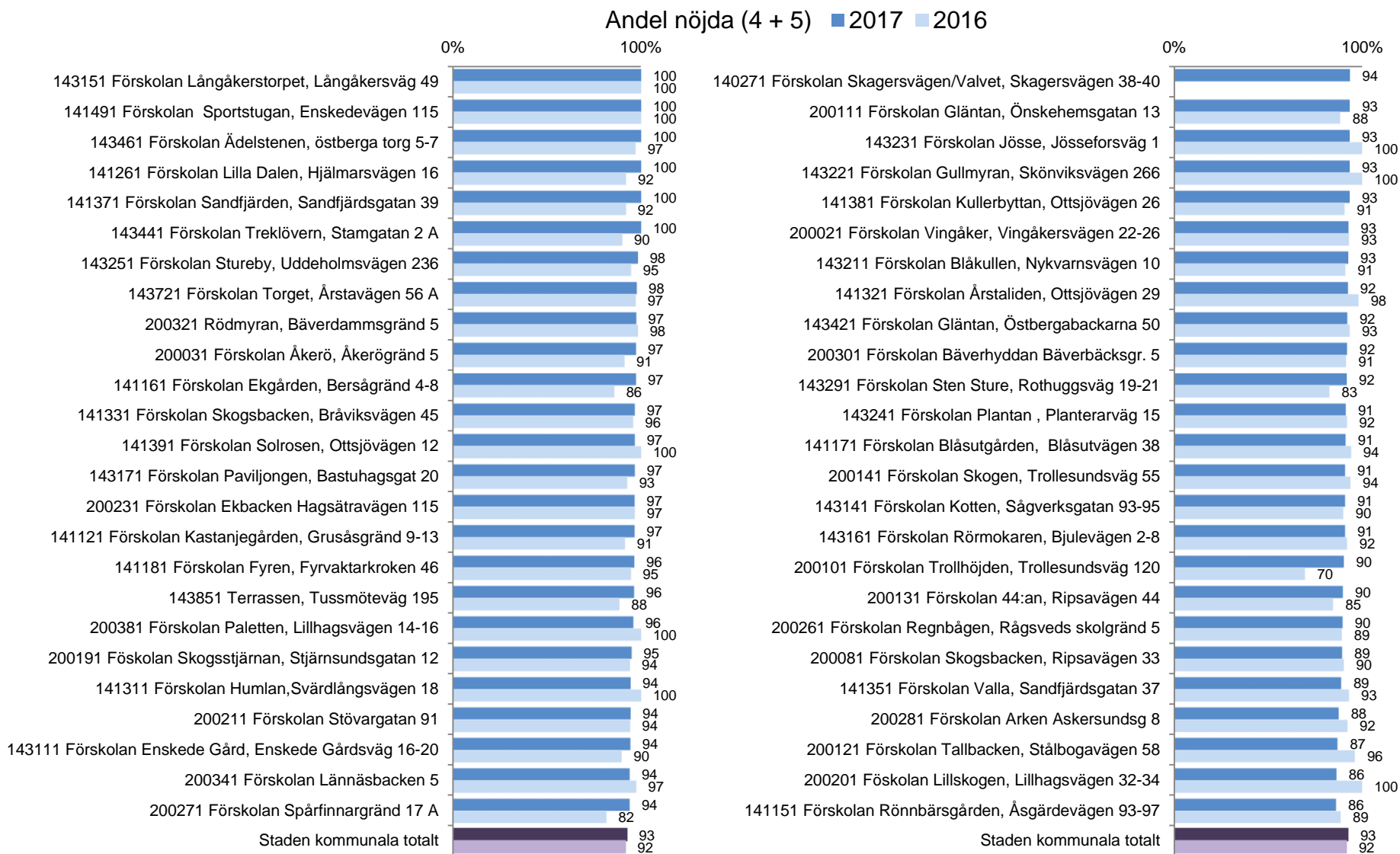
Andel nöjda (4 + 5) ■ 2017 ■ 2016



Jag upplever att barnen på förskolan ges lika möjligheter att utvecklas oberoende av kön, etnisk tillhörighet, religion eller funktionsnedsättning.

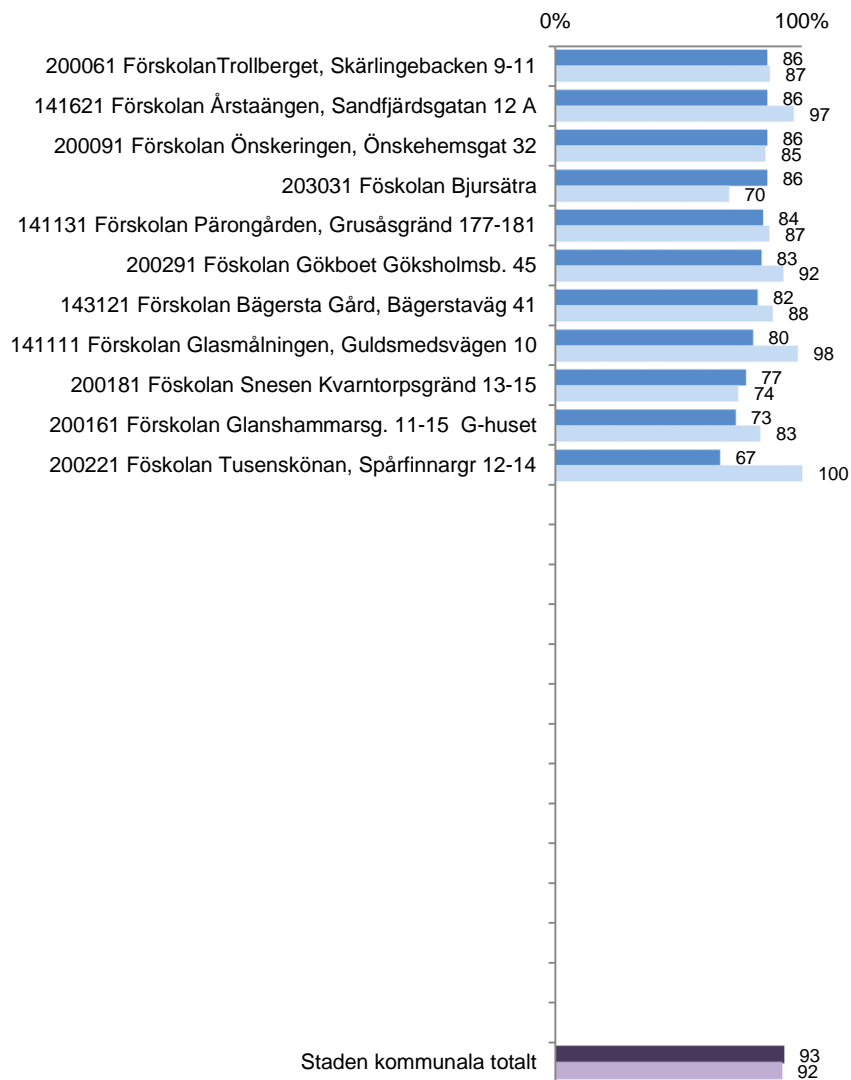


Jag upplever att personalen på förskolan bemöter mitt barn på ett respektfullt sätt.

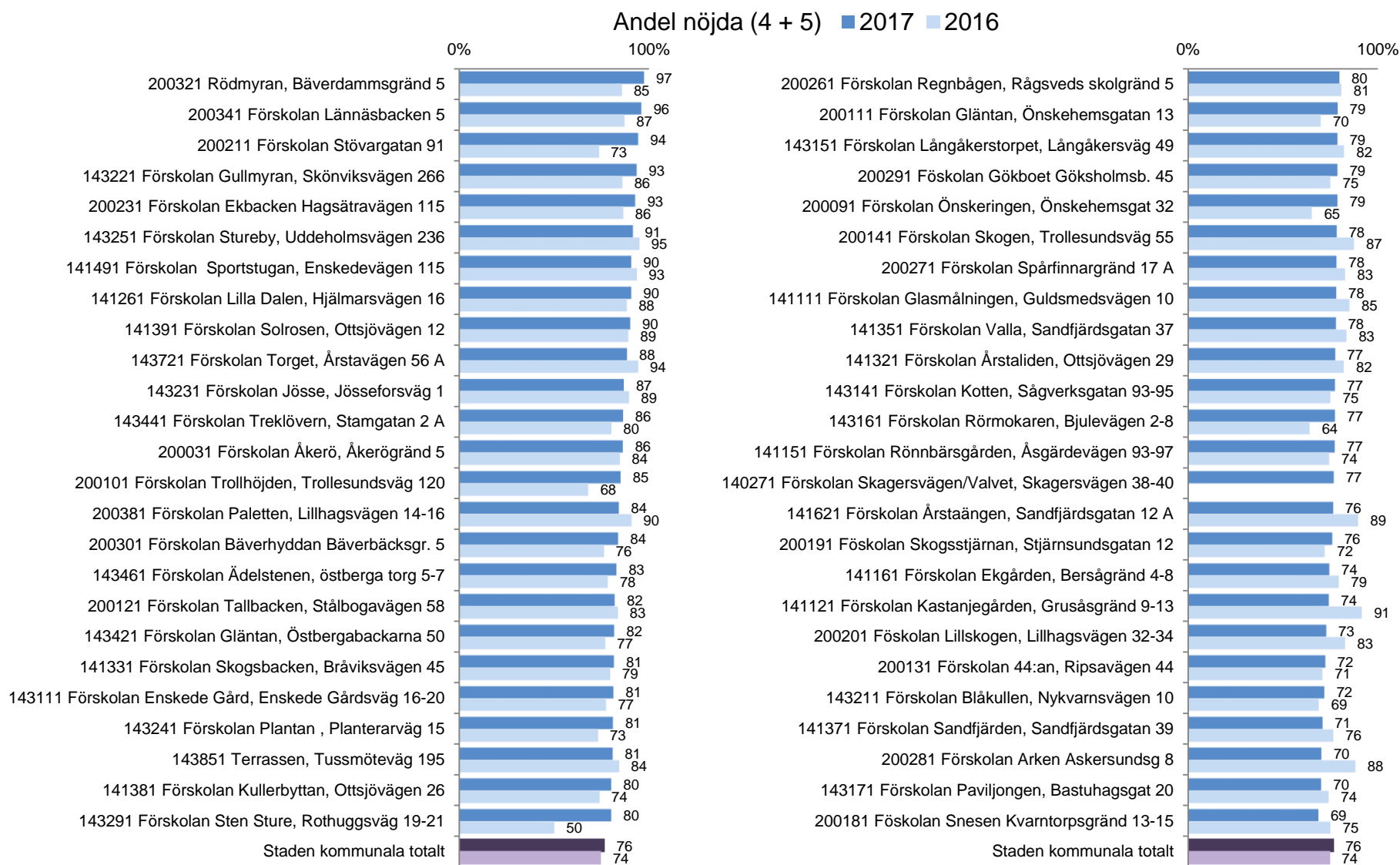


Jag upplever att personalen på förskolan bemöter mitt barn på ett respektfullt sätt.

Andel nöjda (4 + 5) ■ 2017 ■ 2016

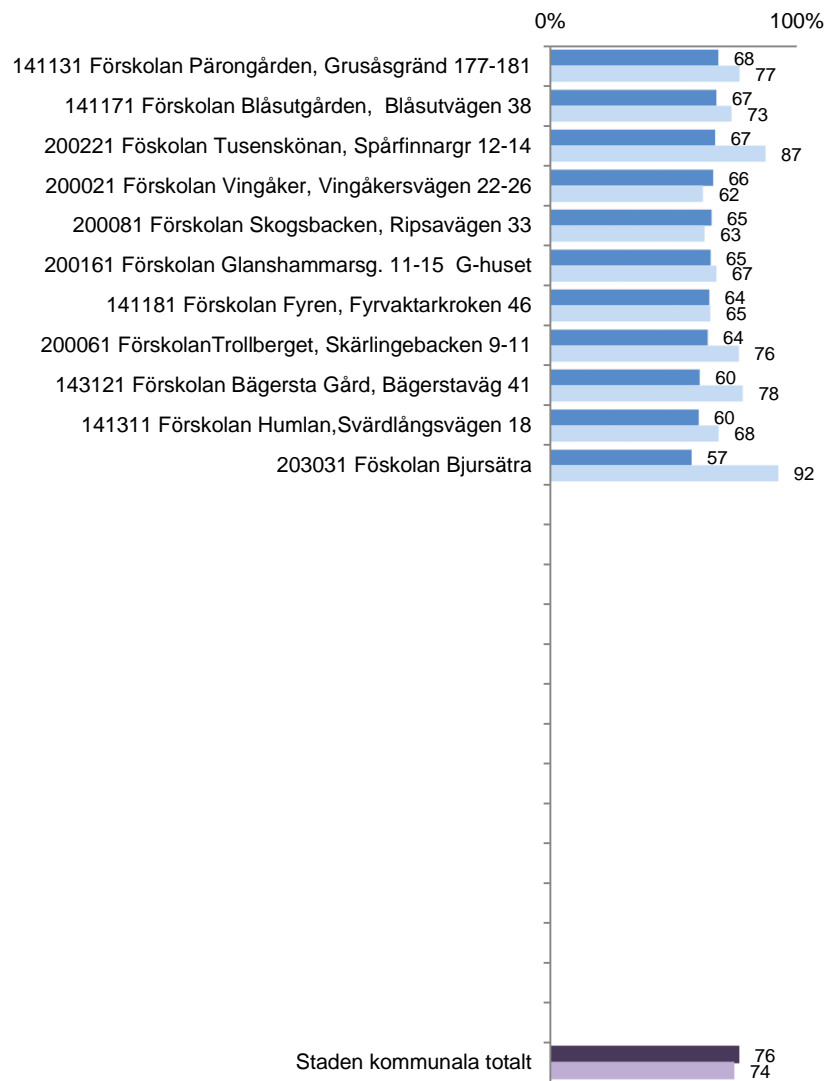


Mitt barns utveckling och lärande dokumenteras och synliggörs.

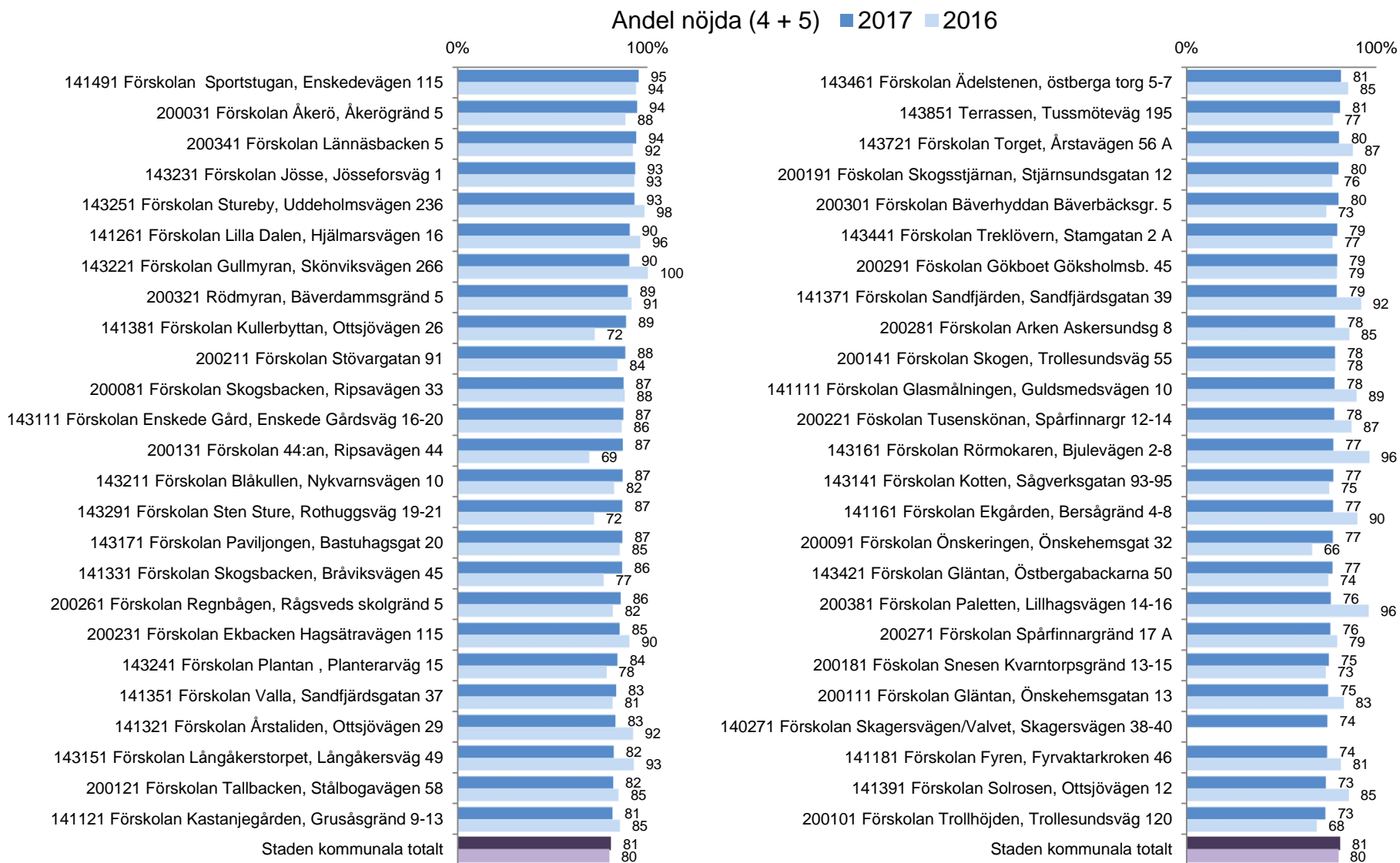


Mitt barns utveckling och lärande dokumenteras och synliggörs.

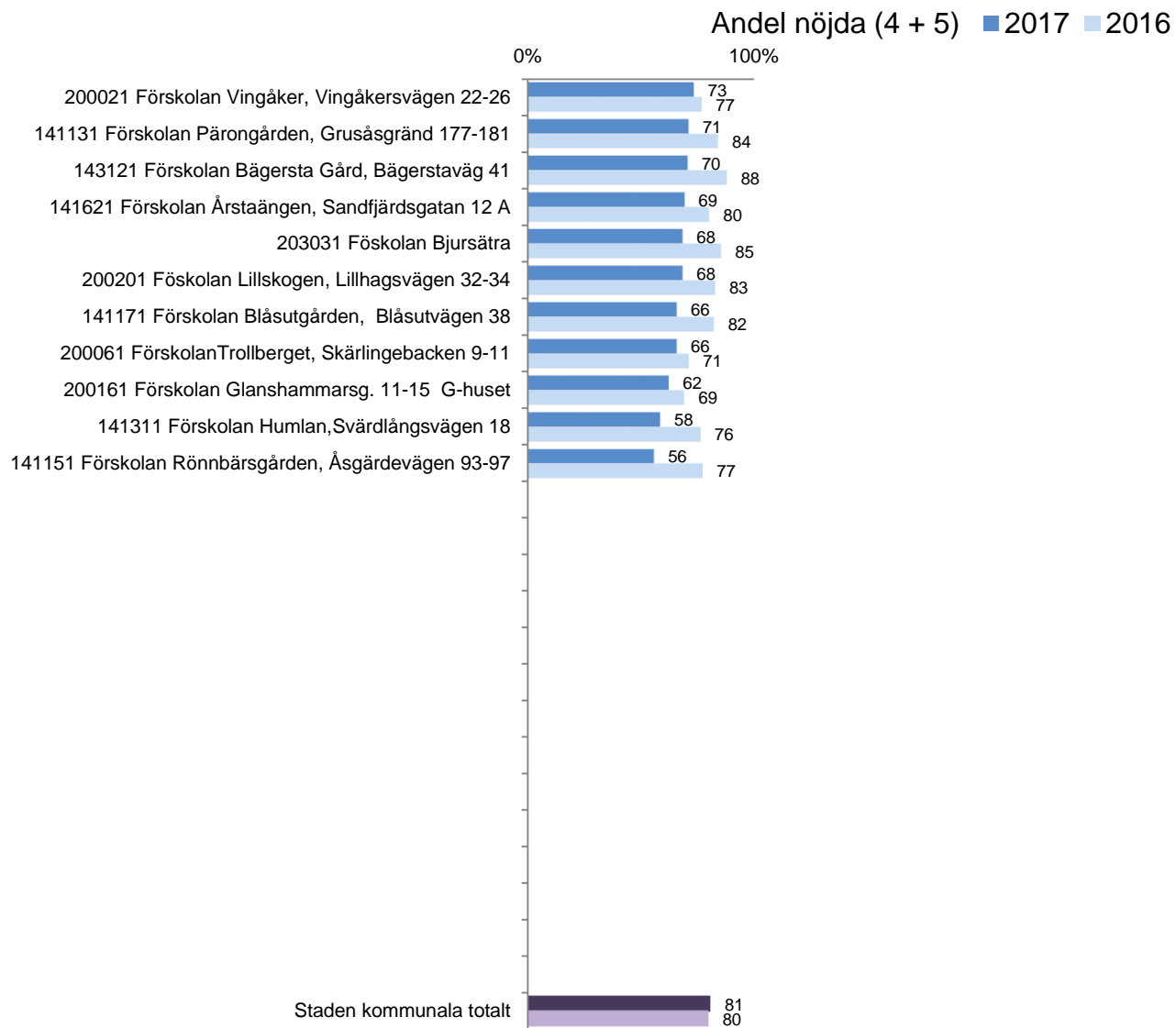
Andel nöjda (4 + 5) ■ 2017 ■ 2016



Jag har möjlighet till delaktighet och inflytande i verksamheten (genom utvecklingssamtal, föräldramöten och andra forum).

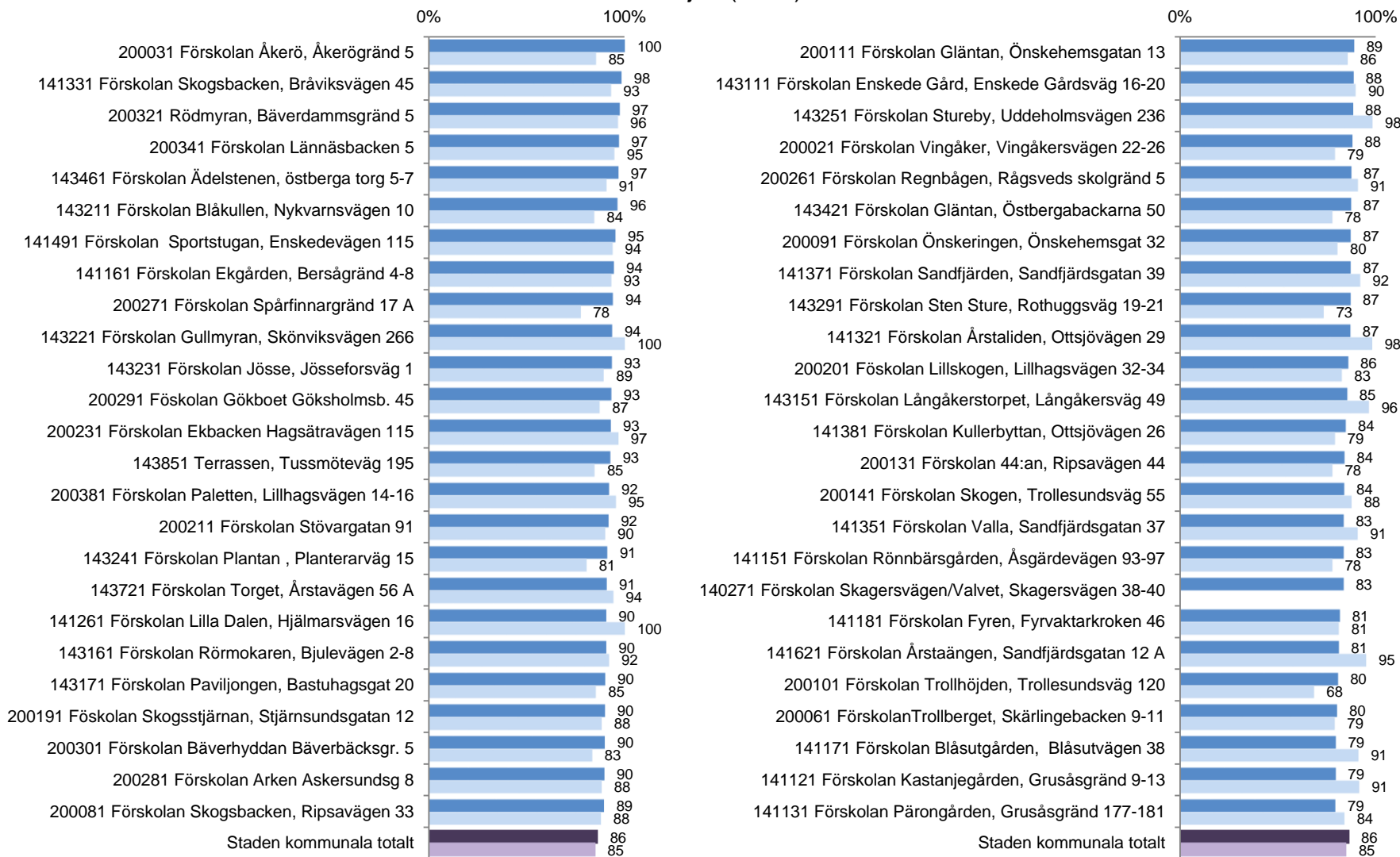


Jag har möjlighet till delaktighet och inflytande i verksamheten (genom utvecklingssamtal, föräldramöten och andra forum).



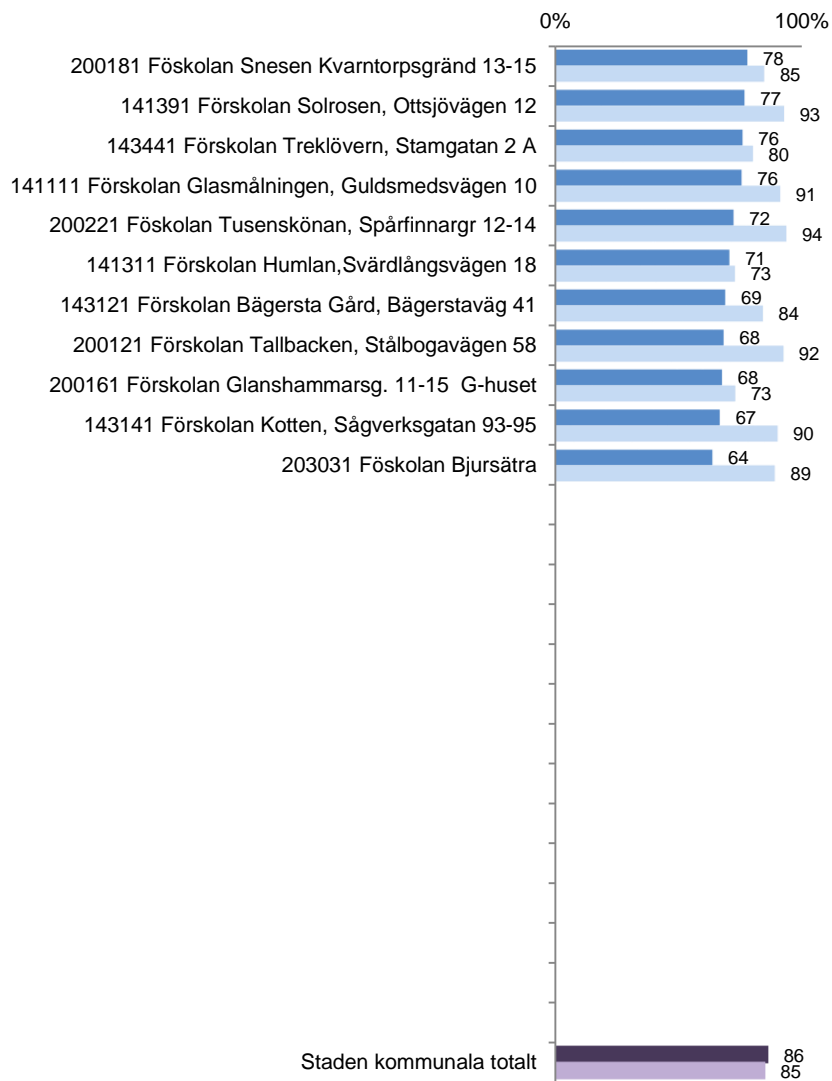
Jag känner mig välkommen att ställa frågor och framföra synpunkter på verksamheten.

Andel nöjda (4 + 5) ■ 2017 ■ 2016



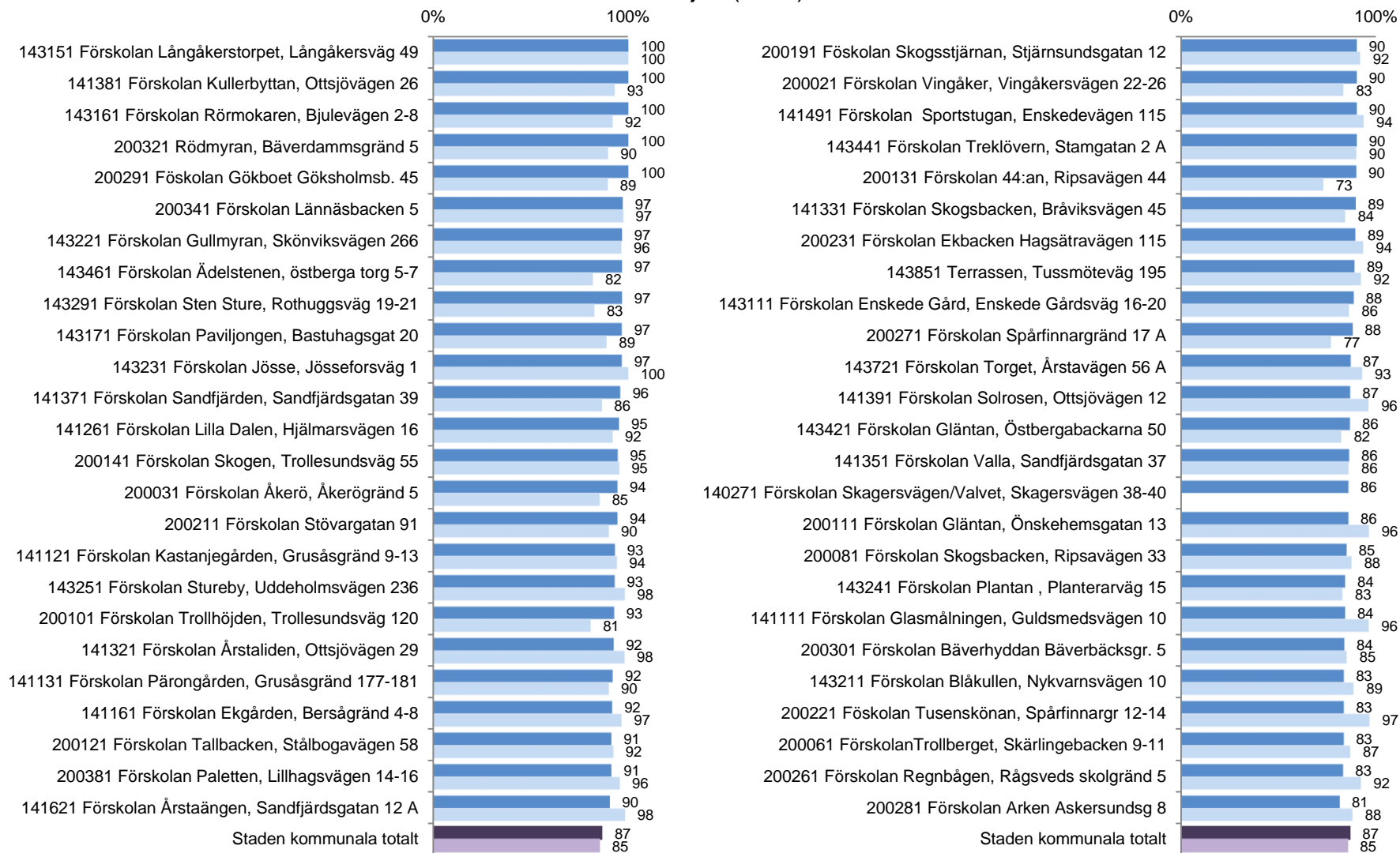
Jag känner mig välkommen att ställa frågor och framföra synpunkter på verksamheten.

Andel nöjda (4 + 5) ■ 2017 ■ 2016

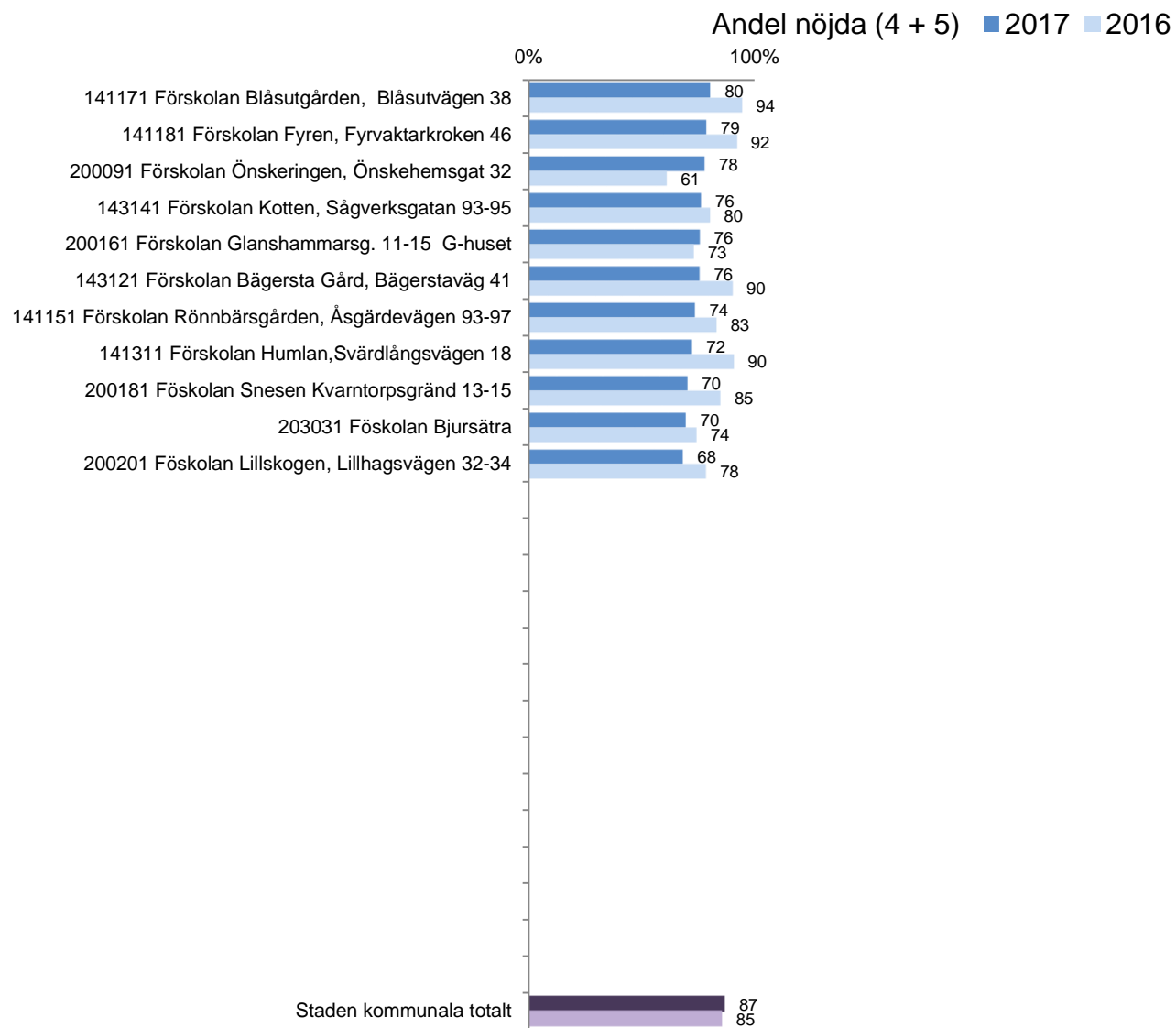


Jag har fått information om förskolans mål och arbetsätt.

Andel nöjda (4 + 5) ■ 2017 ■ 2016




Jag har fått information om förskolans mål och arbetsätt.



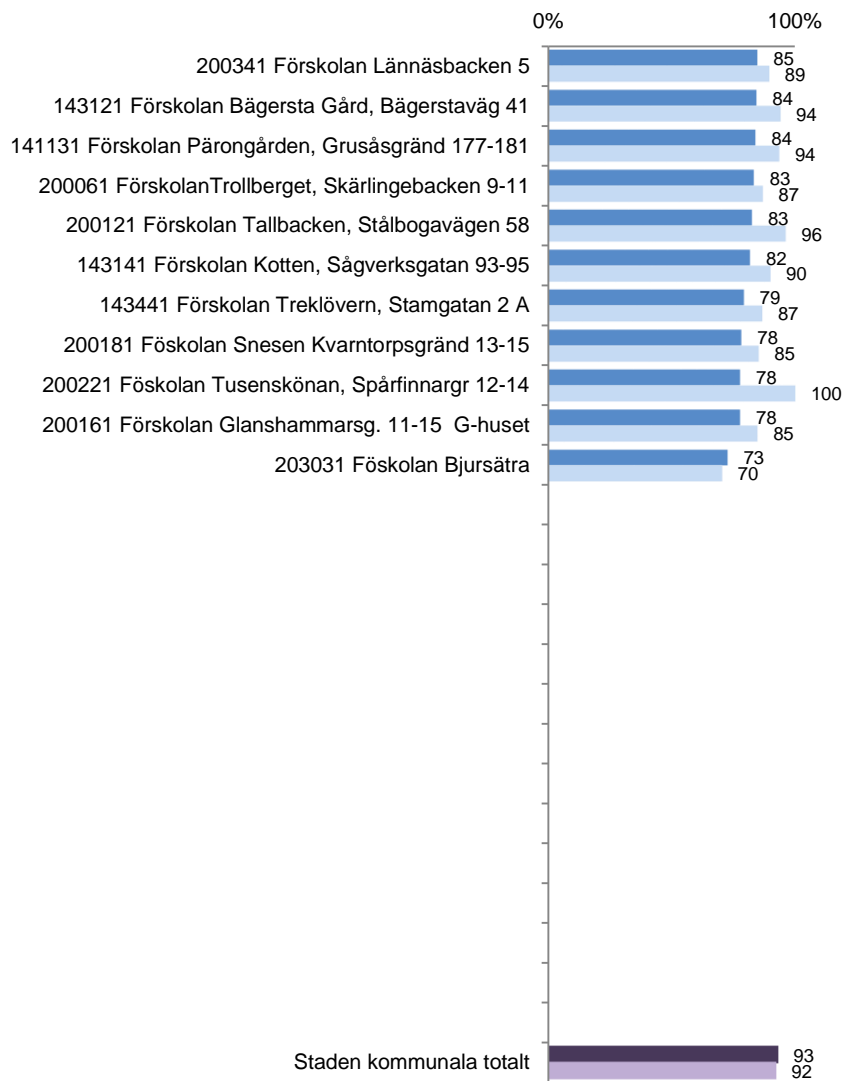
Jag upplever att personalen på förskolan bemöter mig på ett respektfullt sätt.

Andel nöjda (4 + 5) ■ 2017 ■ 2016

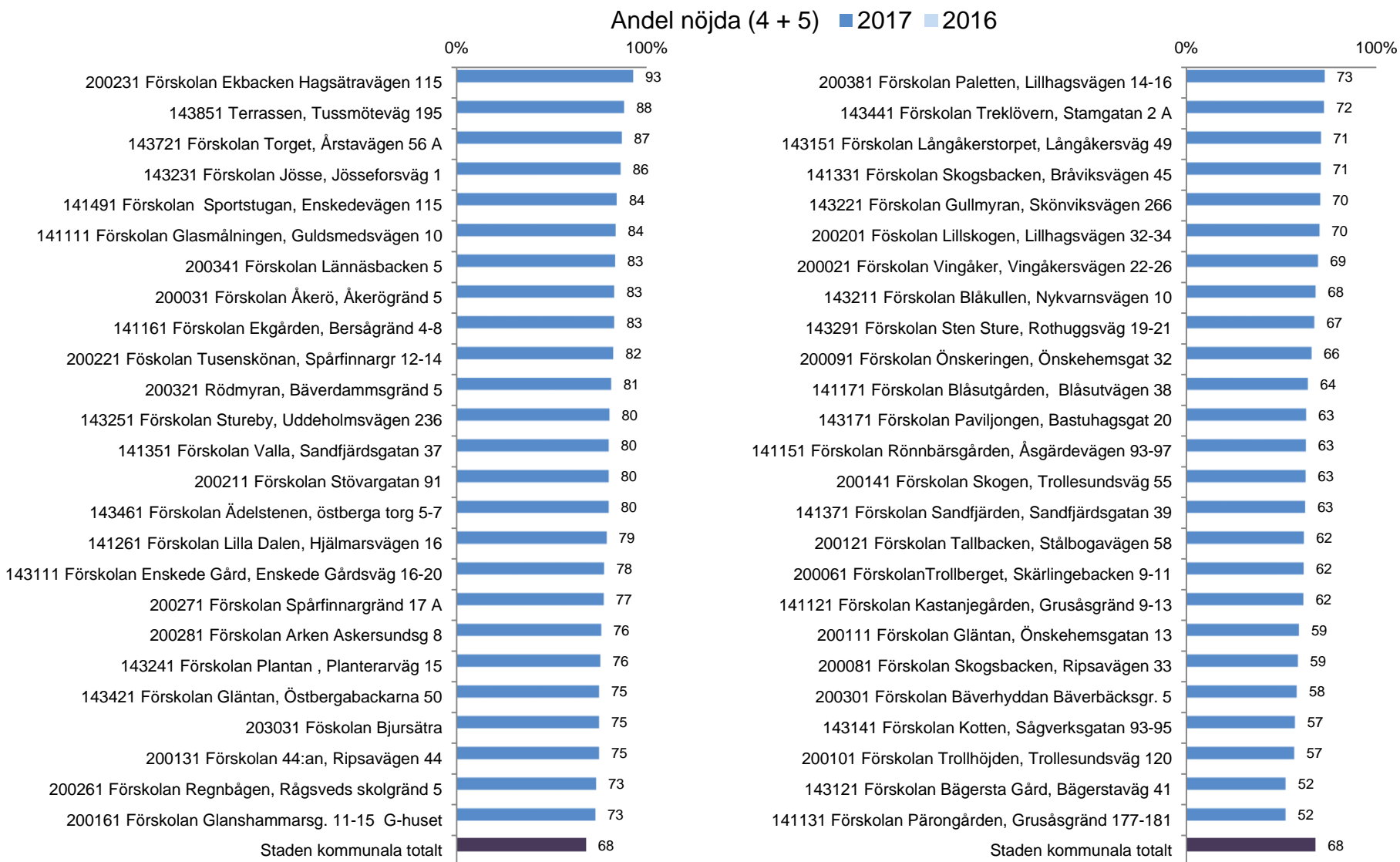


Jag upplever att personalen på förskolan bemöter mig på ett respektfullt sätt.

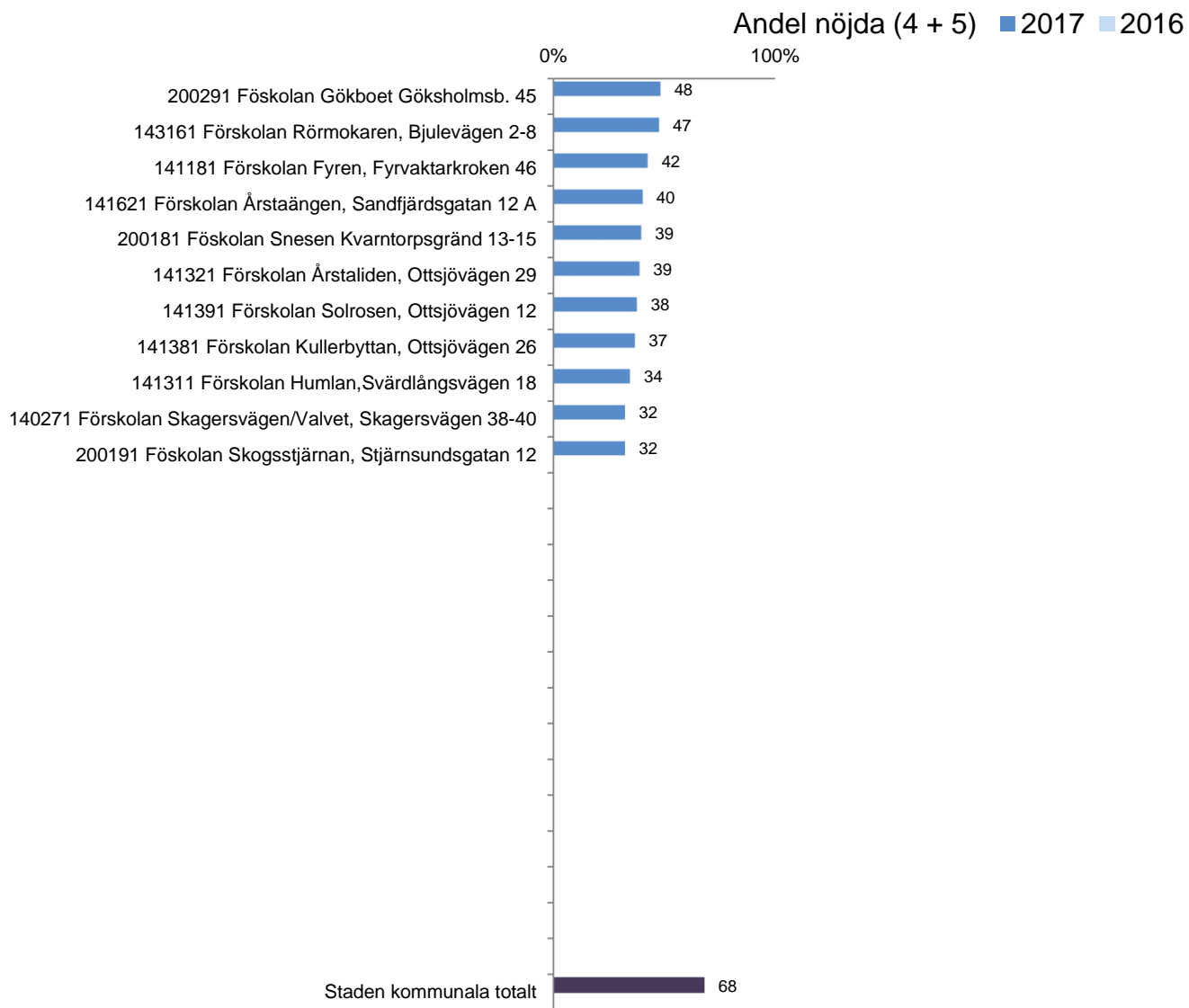
Andel nöjda (4 + 5) ■ 2017 ■ 2016



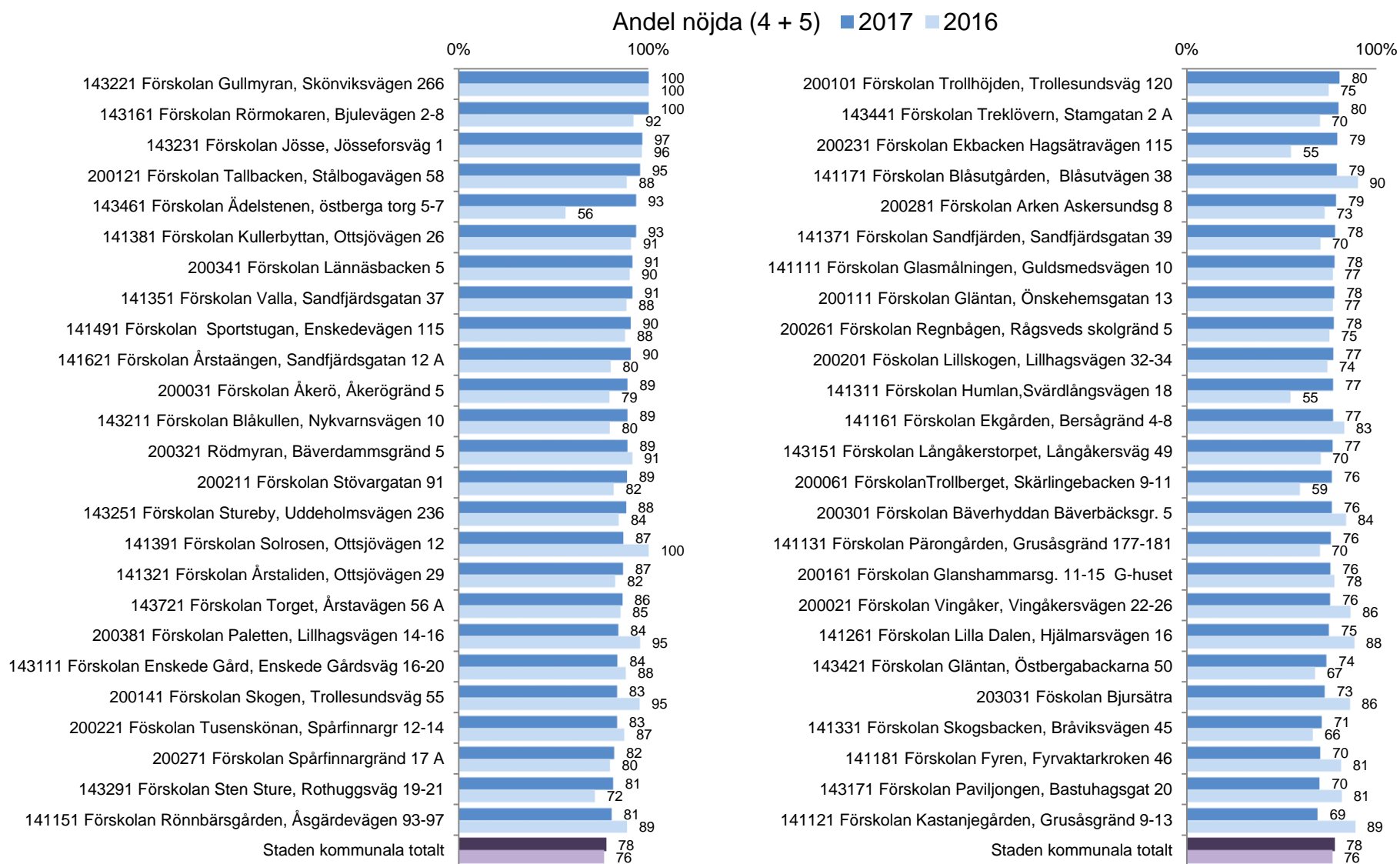
Jag upplever att jag på ett enkelt sätt kan kommunicera digitalt med mitt barns förskola.



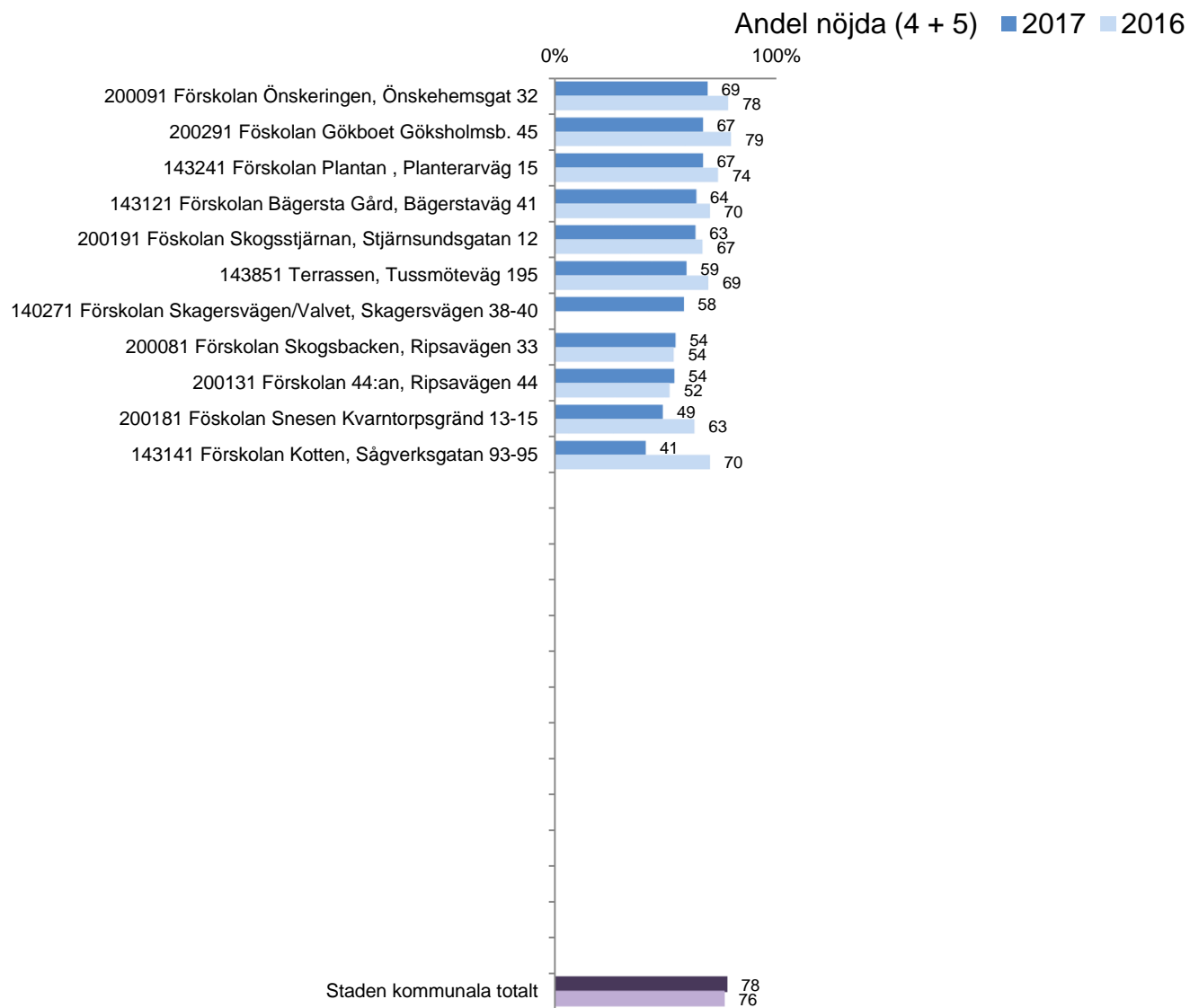
Jag upplever att jag på ett enkelt sätt kan kommunicera digitalt med mitt barns förskola.



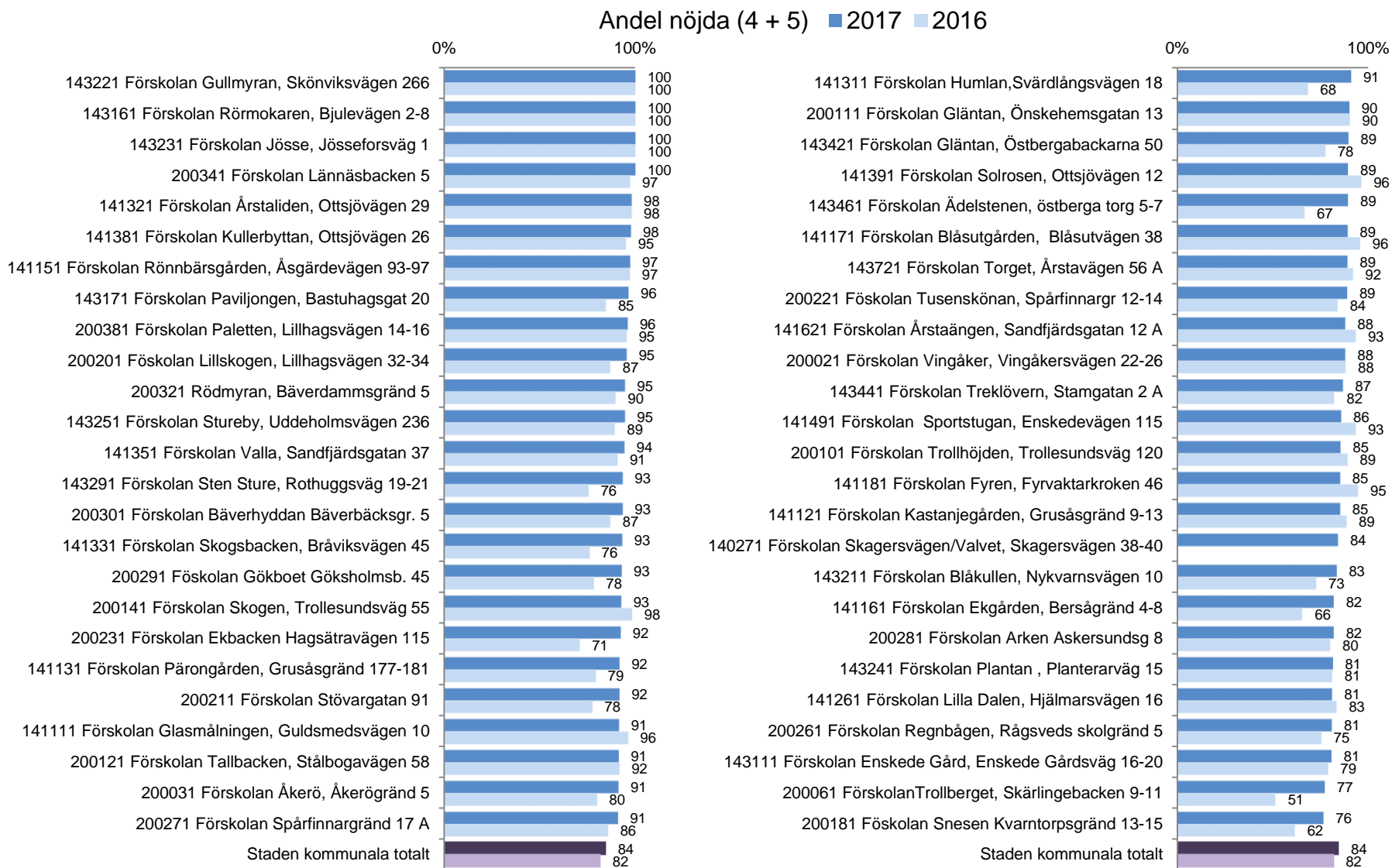
Jag är nöjd med informationen jag får om maten på förskolan.



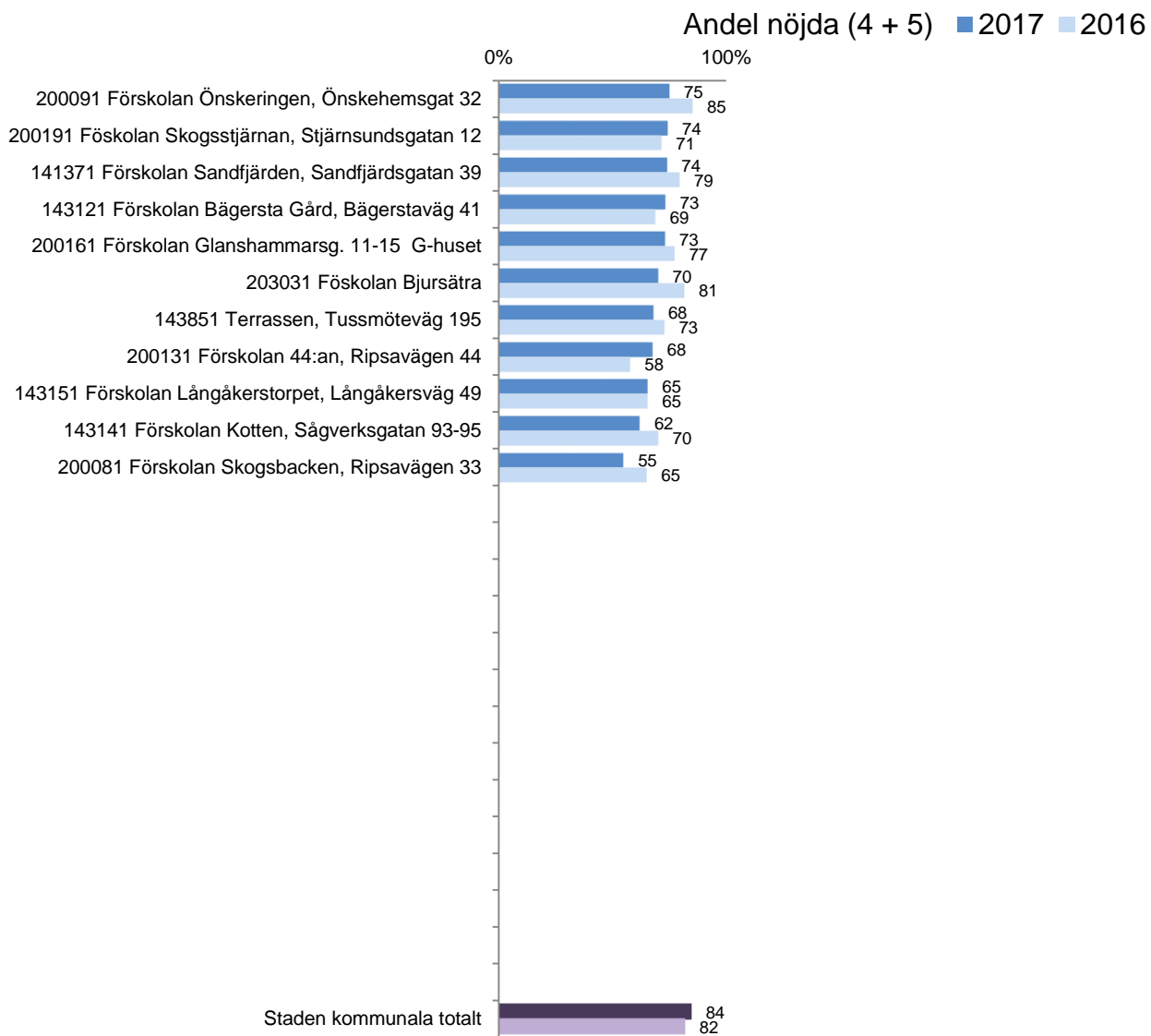
Jag är nöjd med informationen jag får om maten på förskolan.



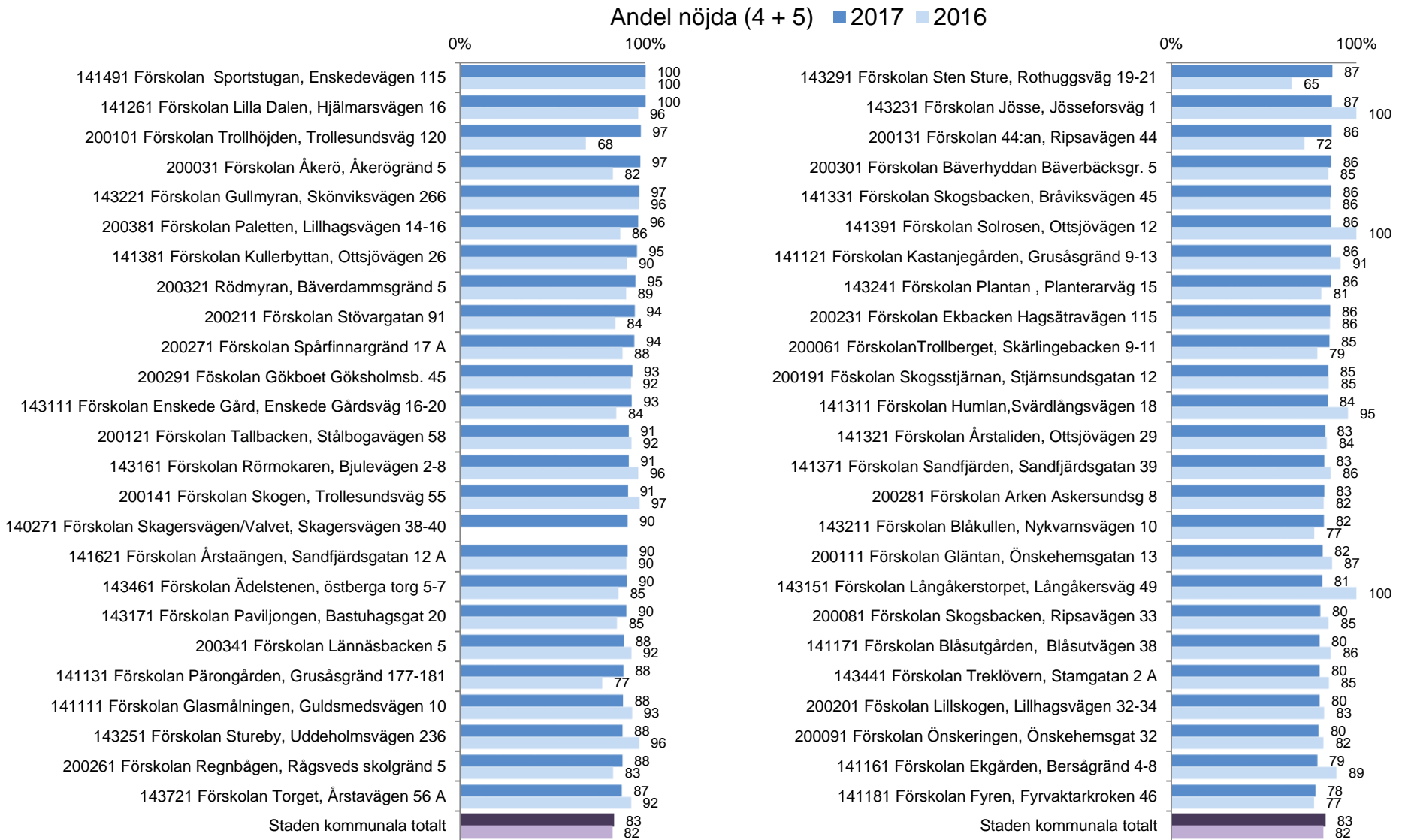
Jag upplever att mitt barns förskola serverar en varierad och näringsrik mat.



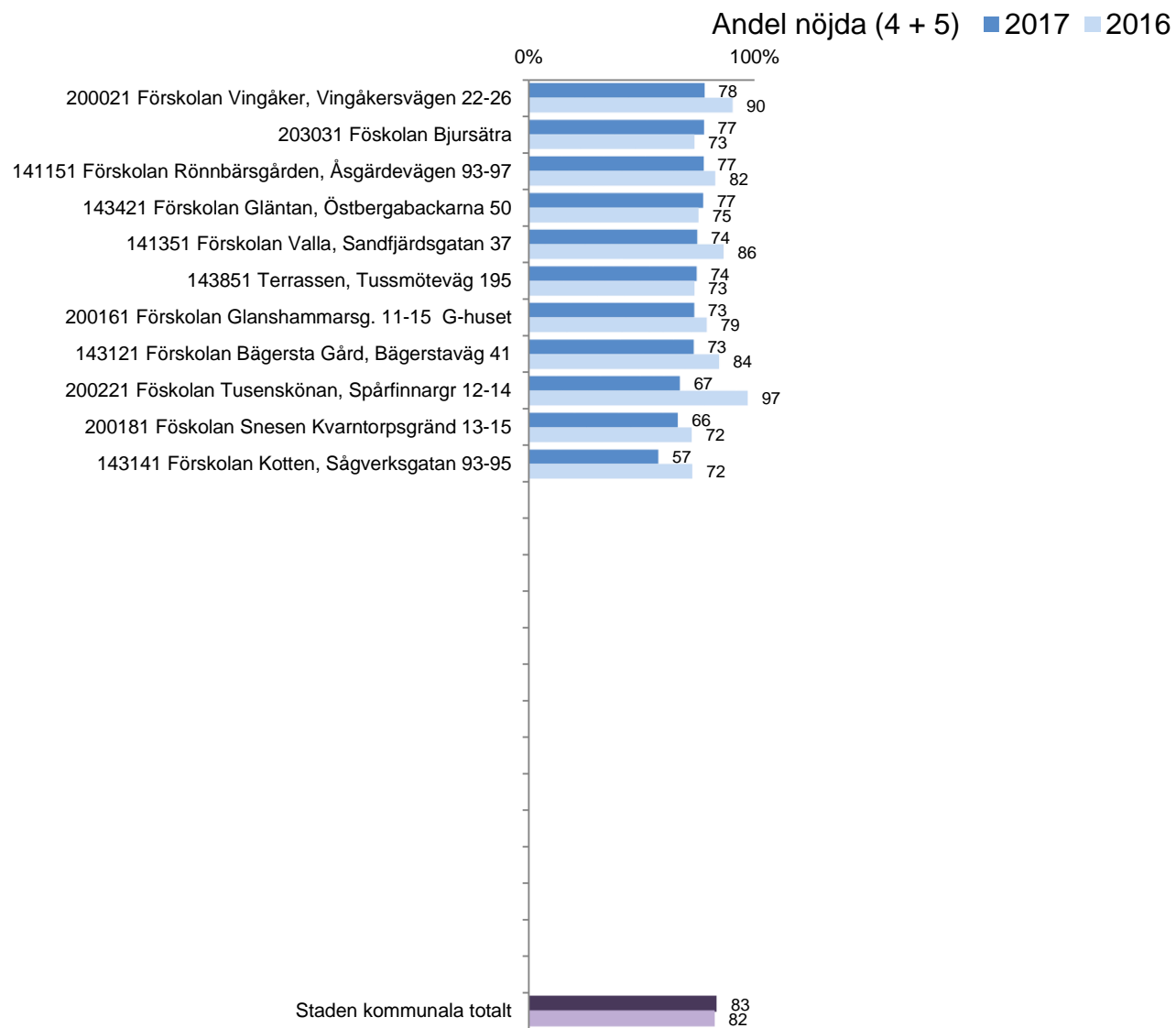
Jag upplever att mitt barns förskola serverar en varierad och näringsrik mat.



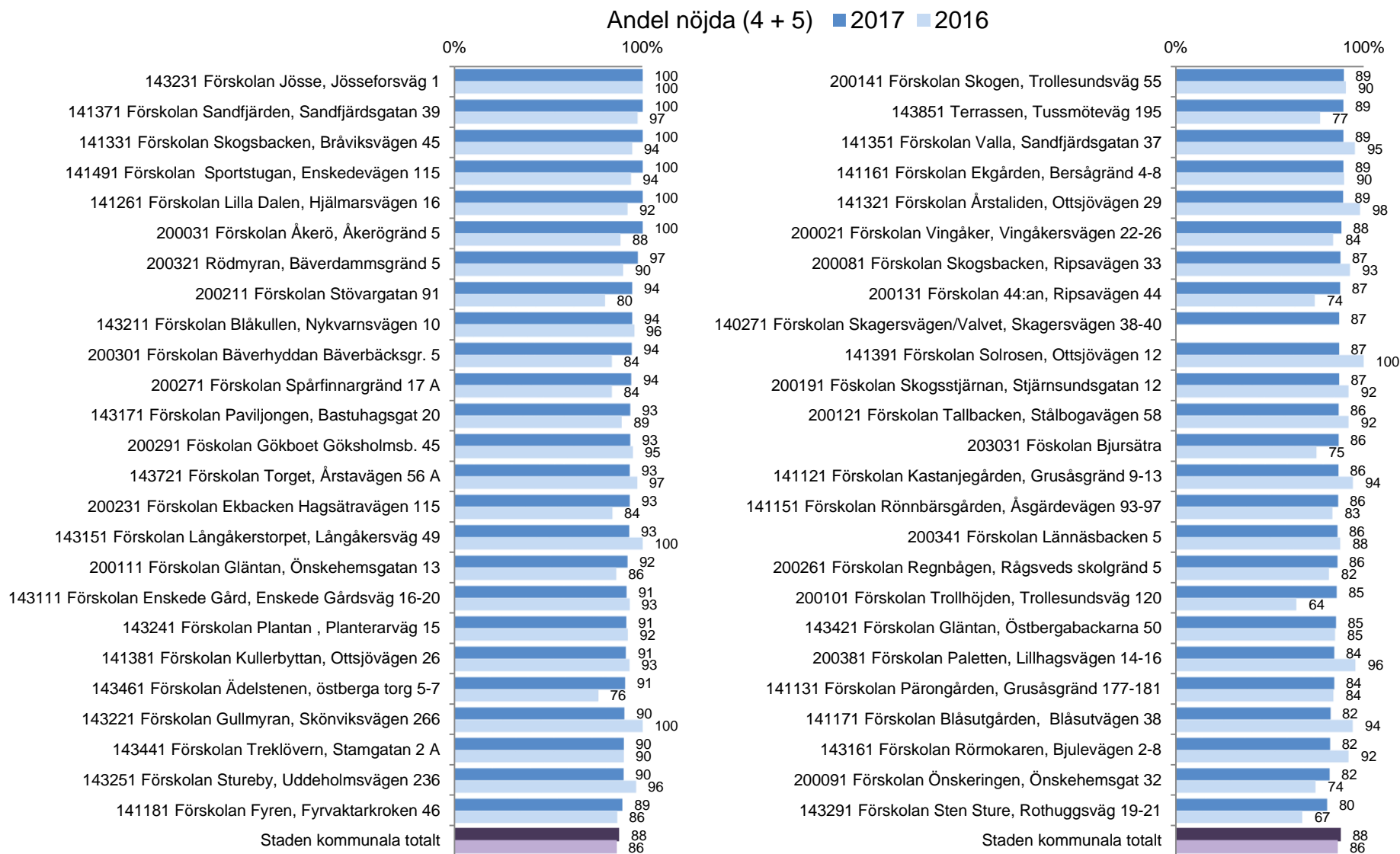
Jag upplever att mitt barn uppmuntras till fysiska aktiviteter.



Jag upplever att mitt barn uppmuntras till fysiska aktiviteter.

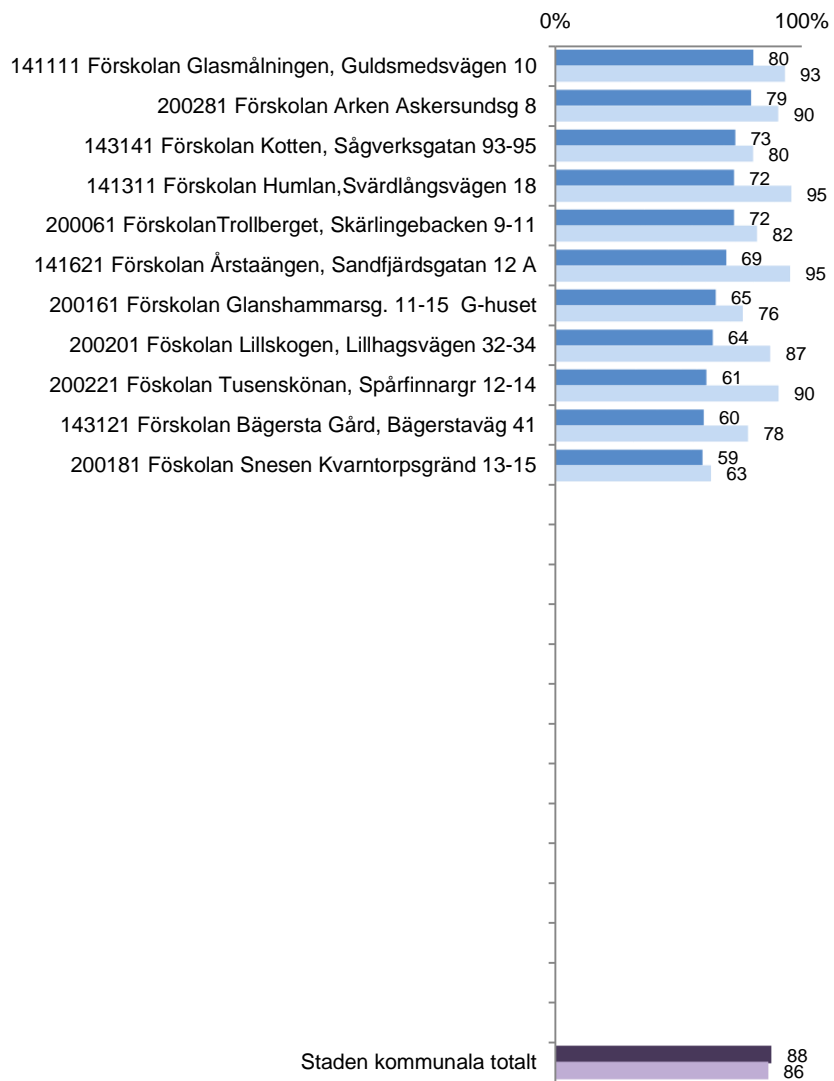


Jag är som helhet nöjd med mitt barns förskola.

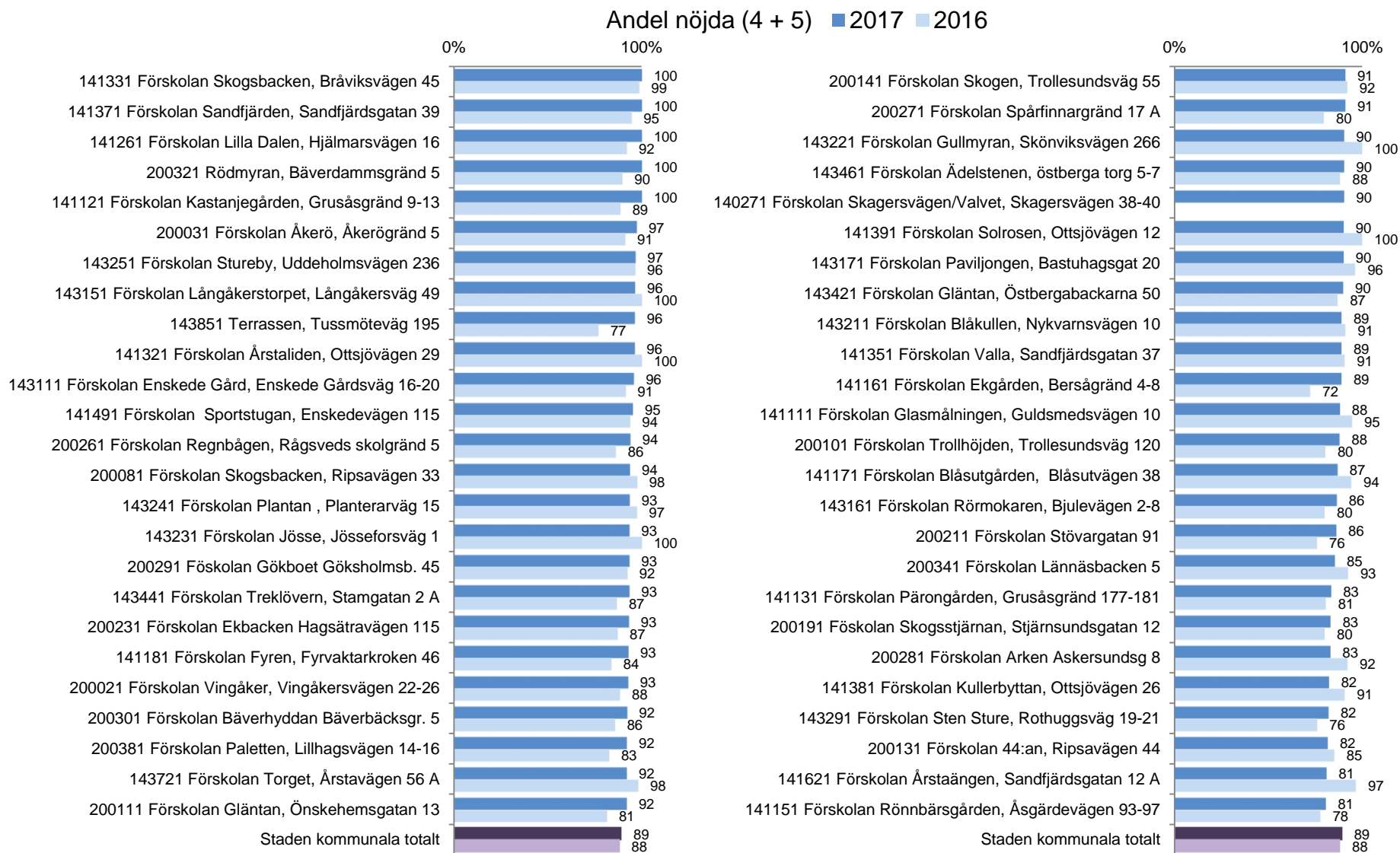


Jag är som helhet nöjd med mitt barns förskola.

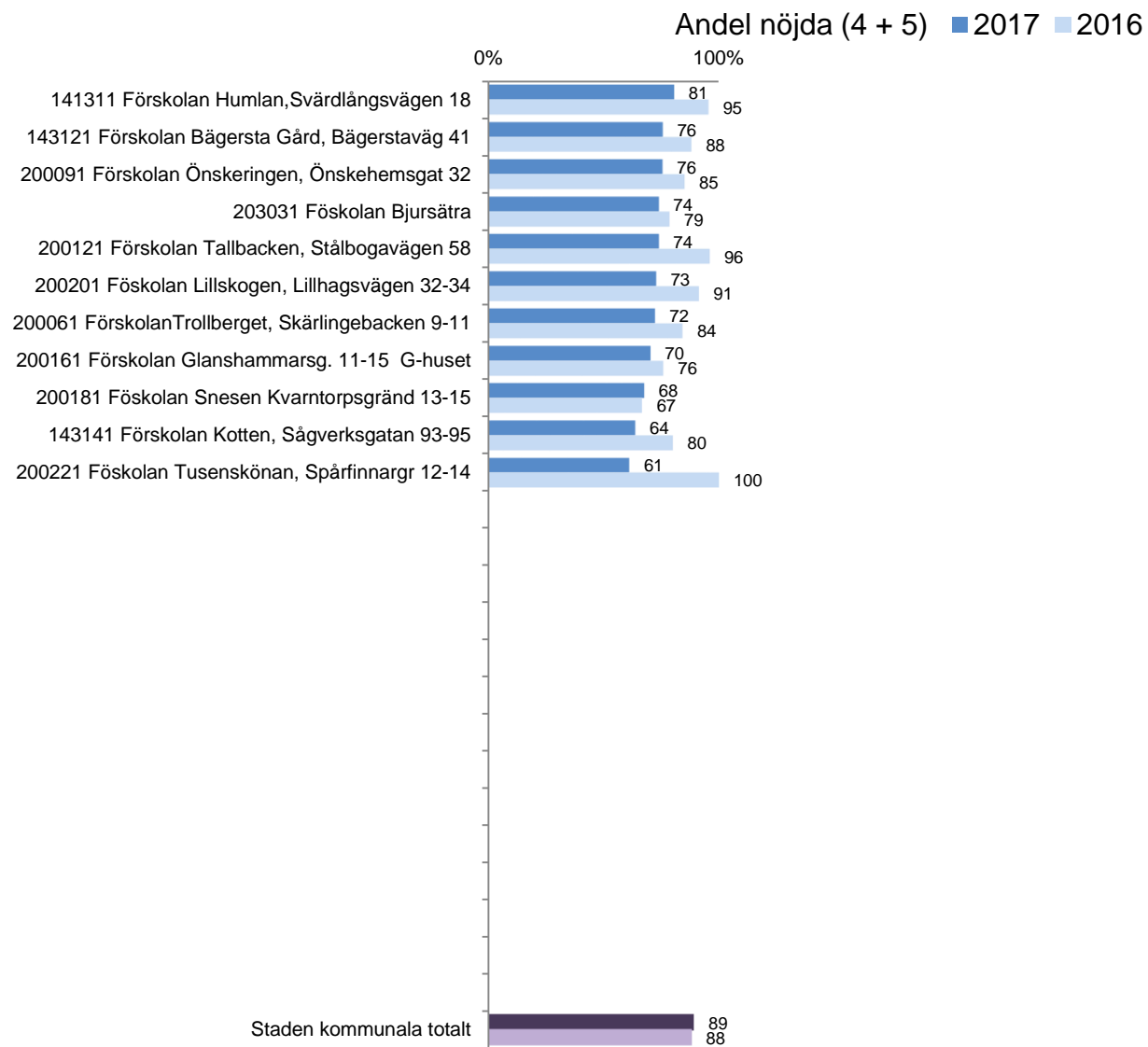
Andel nöjda (4 + 5) ■ 2017 ■ 2016



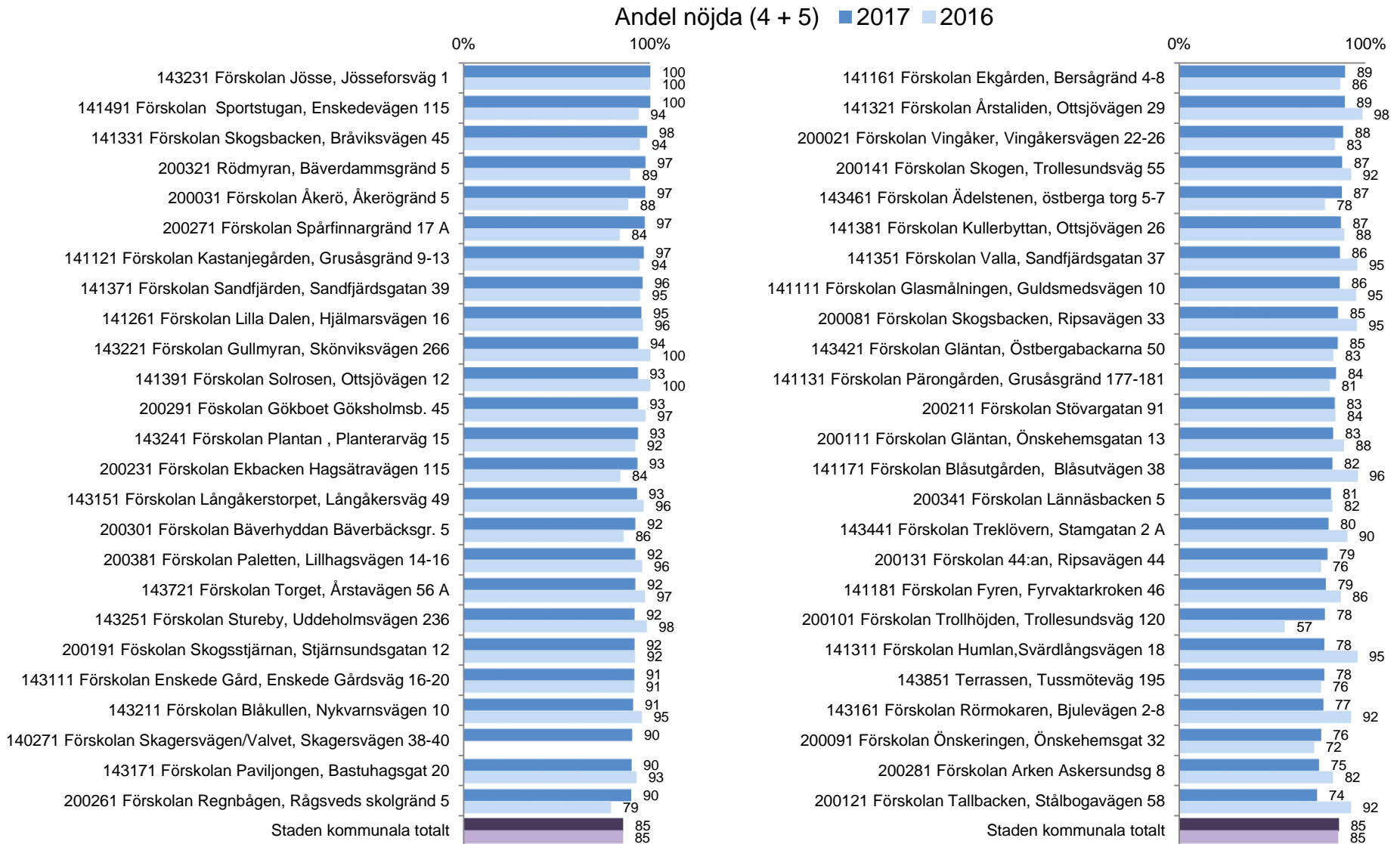
Jag upplever att förskolan i sin helhet är trygg och säker för mitt barn.



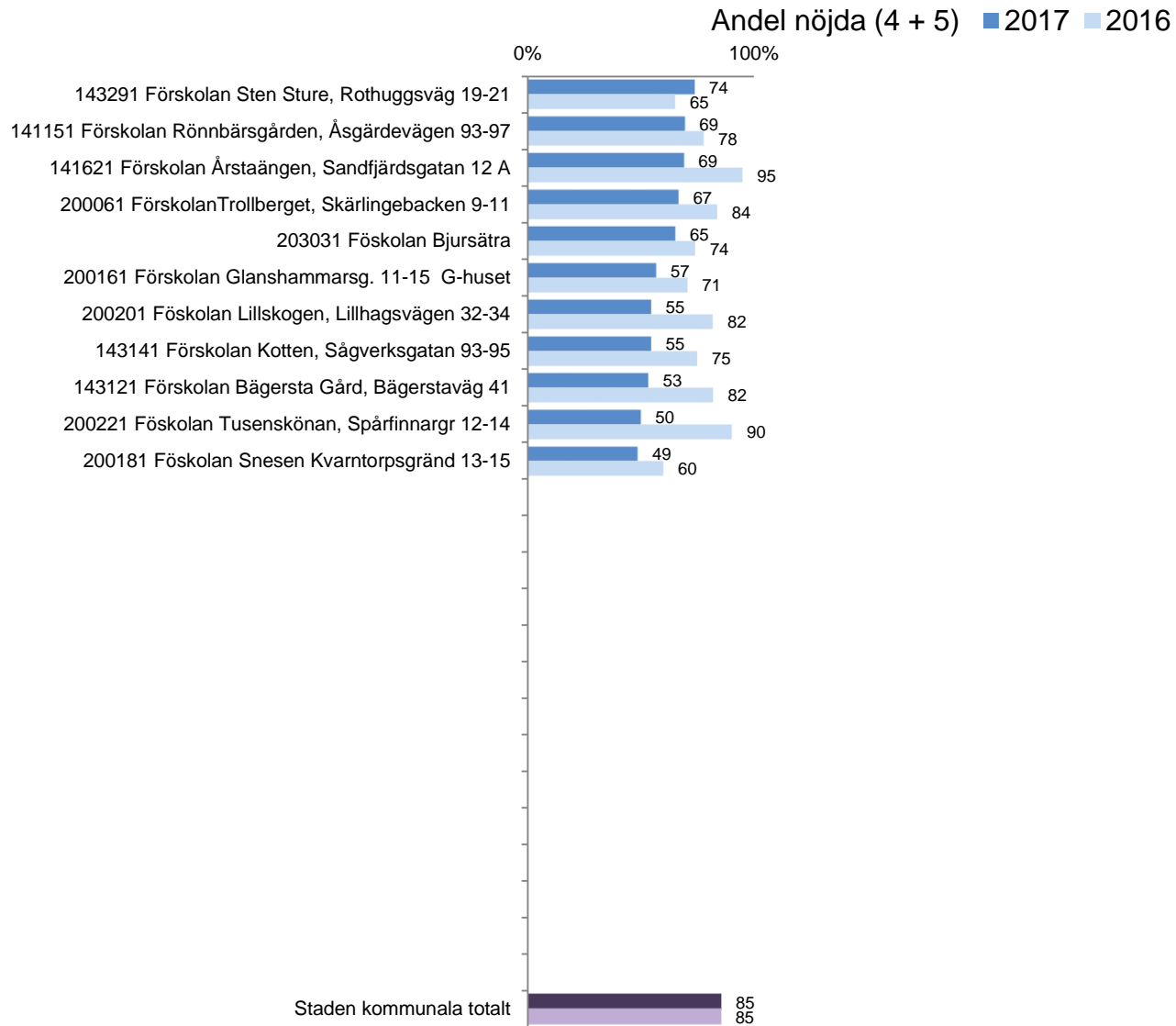
Jag upplever att förskolan i sin helhet är trygg och säker för mitt barn.



Jag kan rekommendera mitt barns förskola.

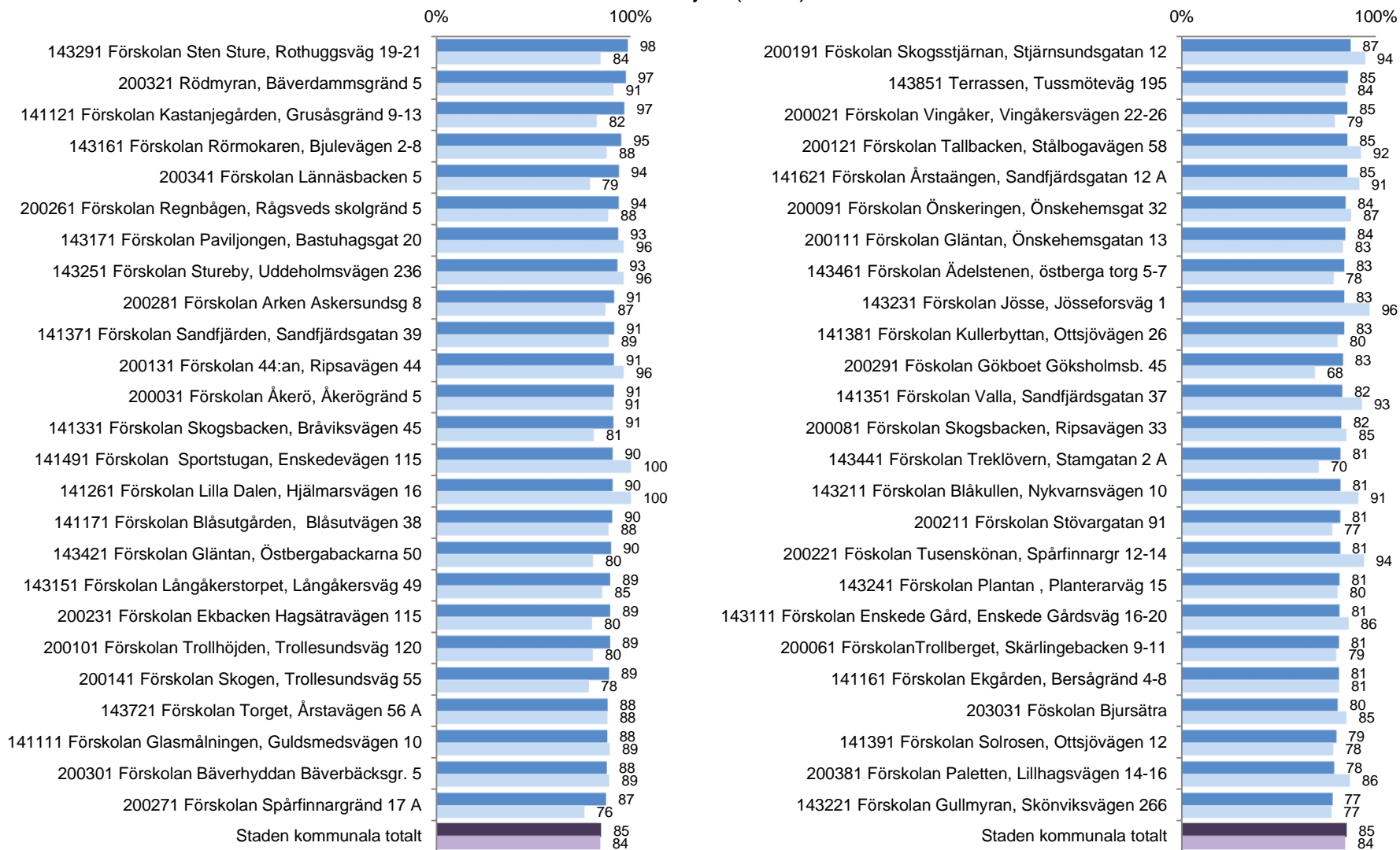


Jag kan rekommendera mitt barns förskola.



Jag känner till att förskolans "ramtid" är 6.30-18.30.

Andel nöjda (4 + 5) ■ 2017 ■ 2016



Jag känner till att förskolans "ramtid" är 6.30-18.30.

