

# Redovisning av verksamhetstal 2017

## FÖRSKOLEVERKSAMHET

	VP 2017	Jan	Feb	Mar	April	Maj	Jun	Jul	T2	Sep	Snitt 2017	Snitt 2016
Antal inskrivna barn												
1-3 år	987	848	867	894	918	913	897	854	1 077	1 103	930	1 020
4-5 år	842	1 031	1 022	1 017	1 012	1 009	975	894	701	702	929	872
Allmän förskola		2	2	2	2	2	2	2	2	2	2	1
Barnomsorgsgarantin uppfyll	1 830	1 881	1 891	1 913	1 932	1 924	1 874	1 750	1 780	1 807	1 861	1 893

## INDIVID- OCH FAMILJEOMSORG

	VP 2017 *	Jan	Feb	Mar	April	Maj	Jun	Jul	T2	Sep	Snitt 2017	Snitt 2016
Antal unika personer												
Barn och unga												
\$12-hem	1	2	2	2	2	2	2	1	1	1	2	1
HVB	4	3	3	3	2	1	1	0	0	0	1	4
Vuxna												
HVB	8	16	13	18	9	9	12	11	16	16	13	15
Härbärgen	5	9	9	13	8	8	9	7	7	8	9	8
LVM placeringar 9 månader		2	1	1	1	2	1	1	1	1	1	1
Socialpsykiatri												
HVB, familjehem	10	12	12	12	12	12	12	12	11	8	11	10
Stödboende	6	6	7	7	7	7	10	10	11	11	8	7
Boendestöd	102	101	104	108	108	107	105	102	101	104	104	95
Gruppbostad	10	10	10	10	10	10	10	10	10	12	10	9
Sysselsättning	85	98	98	89	86	87	85	88	85	88	89	92

## ÄLDREOMSORG

	VP 2017 *	Jan	Feb	Mar	April	Maj	Jun	Jul	T2	Sep	Snitt 2017	Snitt 2016
Antal timmar/platser												
Utförda hemtjänsttimmar	24 358	26 643	24 150	26 652	24 400	26 594	24 880	24 435	24 921	24 395	25 230	26 990
Vård- och omsorgsboenden	410	424	422	421	420	413	413	421	430	428	421	430

## STÖD OCH SERVICE TILL PERSONER MED FUNKTIONSNEDSÄTTNING

	VP 2017 *	Jan	Feb	Mar	April	Maj	Jun	Jul	T2	Sep	Snitt 2017	Snitt 2016
Antal unika personer												
Pers ass LASS	38	37	36	37	32	32	32	32	32	32	34	34
Vuxenboende SoL & LSS	88	106	106	99	98	98	99	99	99	96	100	99
Barnboende	4	3	3	3	3	2	2	2	2	1	2	3
Daglig verksamhet	126	129	129	129	128	128	129	129	130	129	129	133

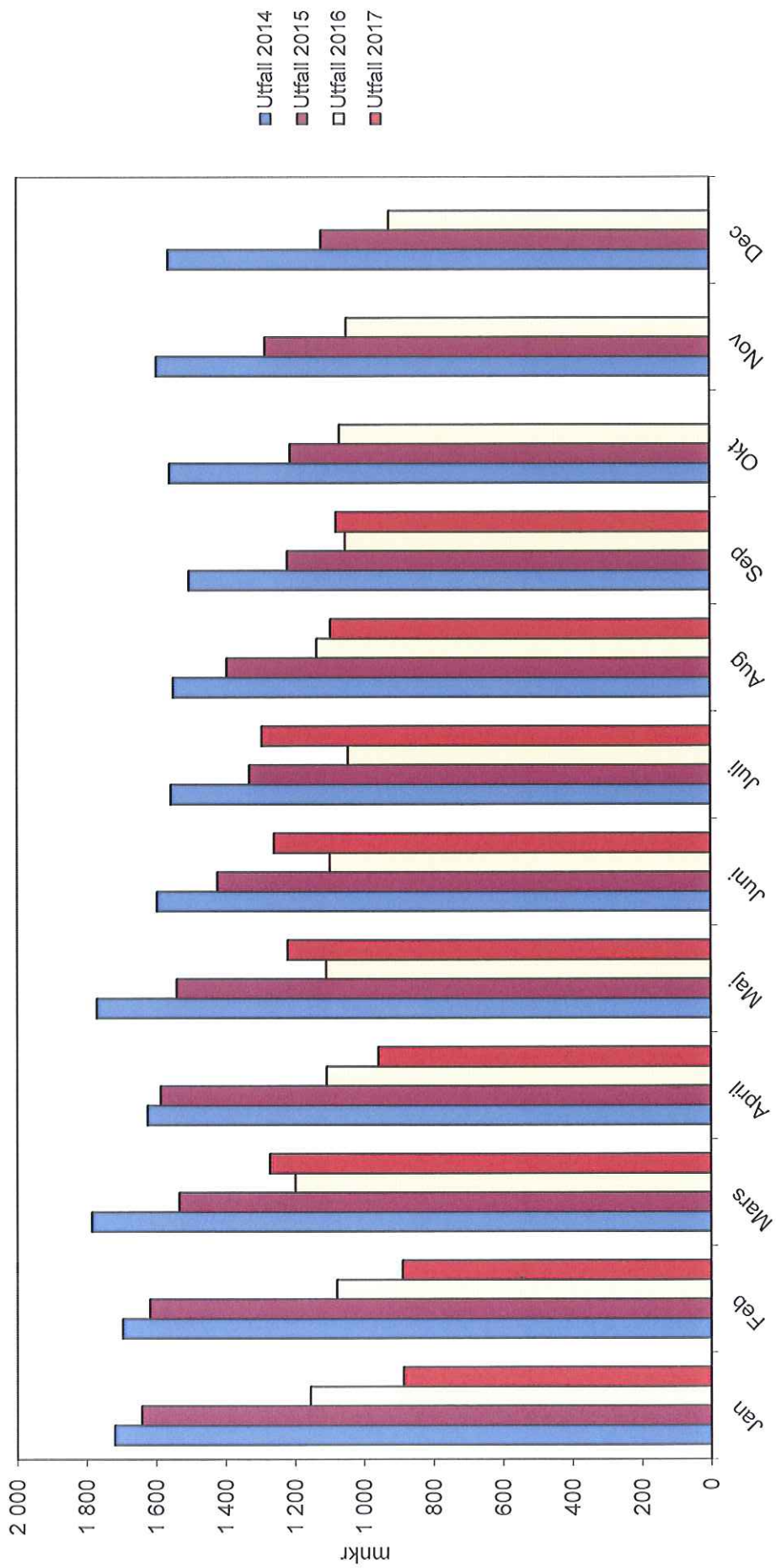
\* Antal budgeterade helårsplatser eller timmar

## EKONOMISKT BISTÅND

	VP 2017 *	Jan	Feb	Mar	April	Maj	Jun	Jul	T2	Sep	Snitt 2017	Snitt 2016
Antal hushåll												
Bidragshushåll	150	109	116	114	124	122	133	126	114	120**	120	125

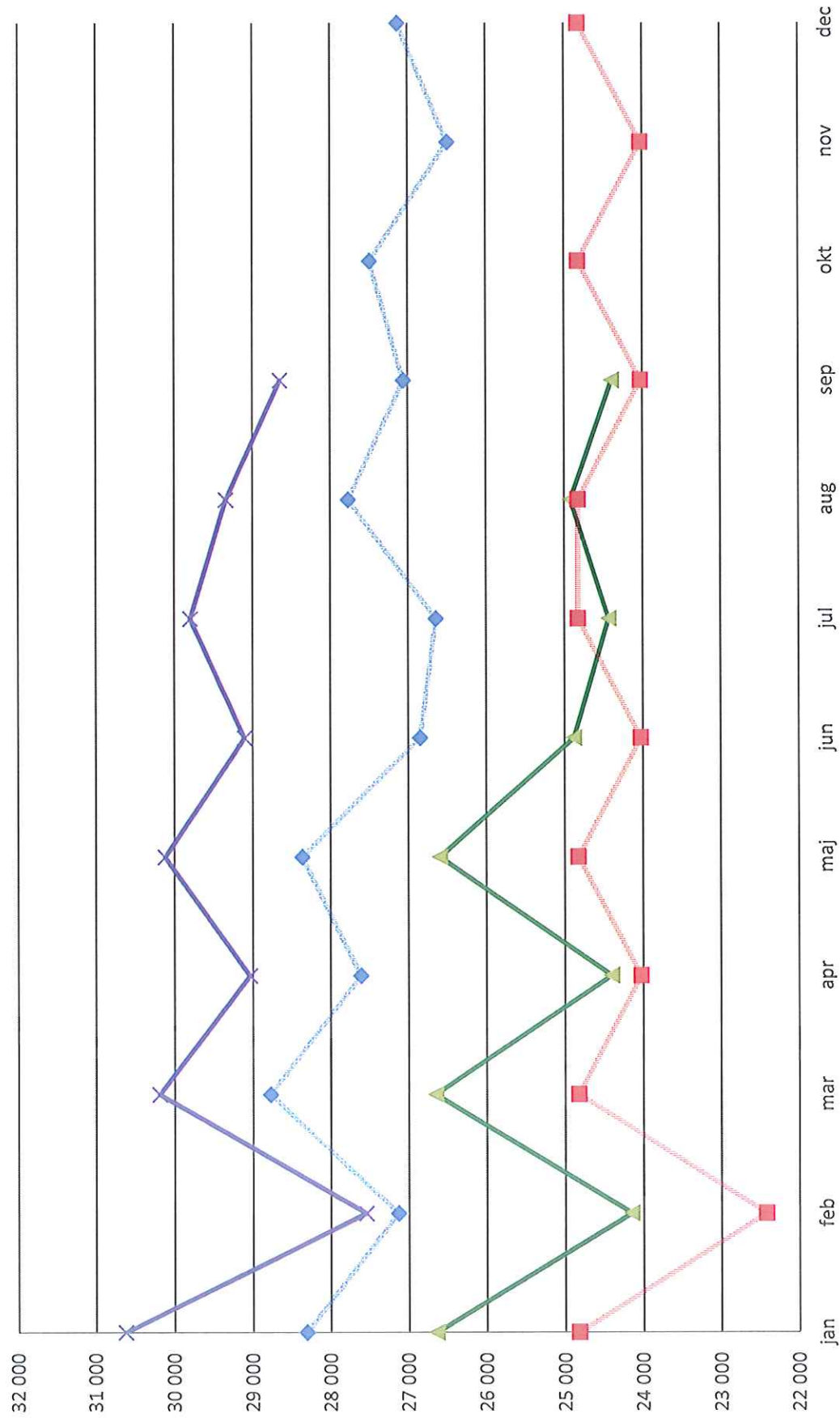
\*\* Preliminärt (Sweco)

## Utbetalt ekonomiskt bistånd 2014-2017

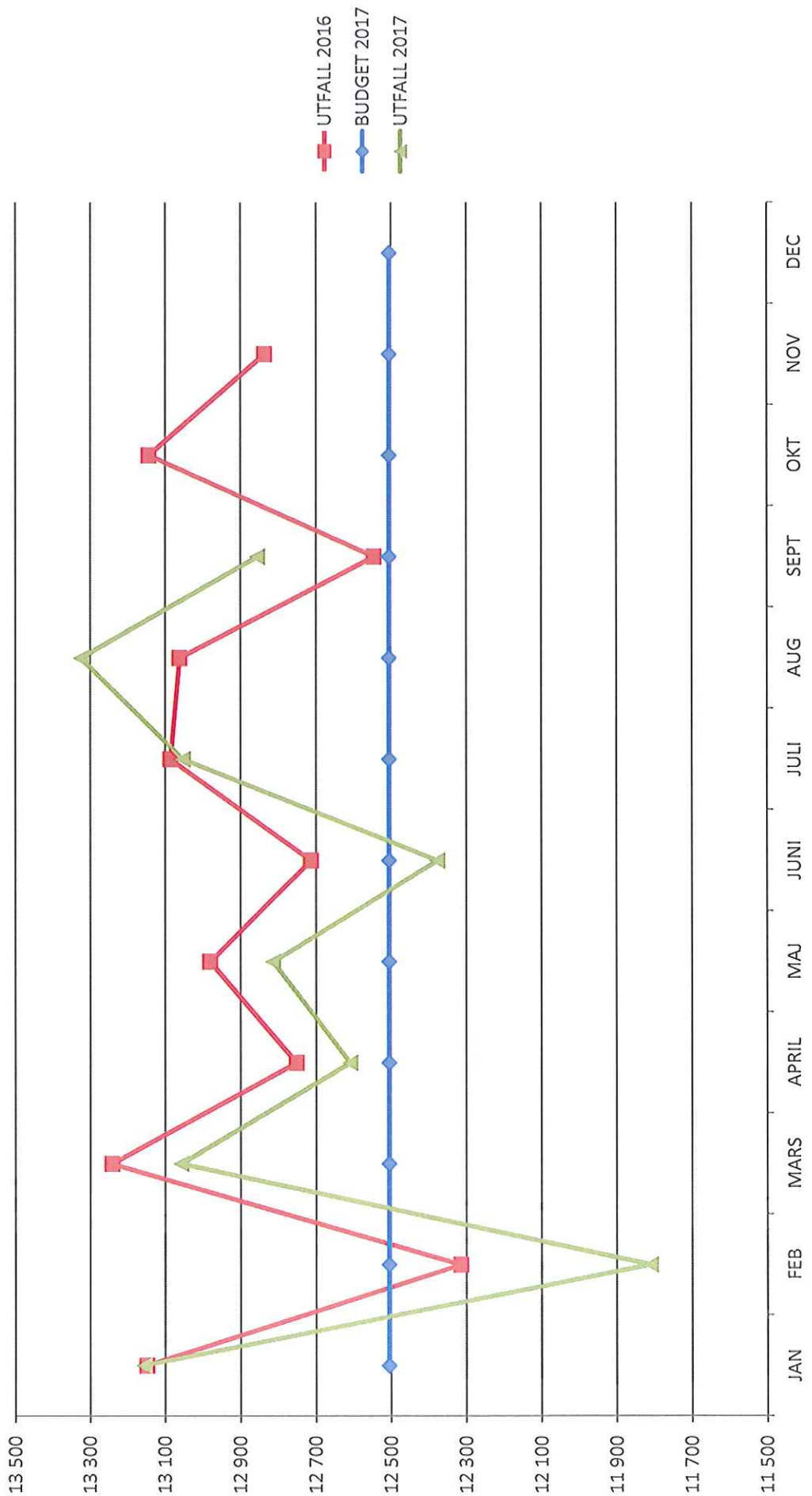


## HEMTJÄNST (Dagtid)

(Beställda timmar, utförda timmar o budgettimmar )



# VÅRDDYGN V&O-BOENDEN INKL HVB



# VÅRDDYGN KORTTIDSBOENDE

