

Redovisning av verksamhetstal 2017

FÖRSKOLEVERKSAMHET

| | VP 2017 | Jan | Feb | Mar | April | Maj | Jun | Jul | T2 | Sep | Okt | Snitt 2017 | Snitt 2016 |
|-----------------------------|---------|-------|-------|-------|-------|-------|-------|-------|-------|-------|-------|------------|------------|
| Antal inskrivna barn | | | | | | | | | | | | | |
| 1-3 år | 987 | 848 | 867 | 894 | 918 | 913 | 897 | 854 | 1 077 | 1 103 | 1 109 | 948 | 1 020 |
| 4-5 år | 842 | 1 031 | 1 022 | 1 017 | 1 012 | 1 009 | 975 | 894 | 701 | 702 | 699 | 906 | 872 |
| Allmän förskola | | 2 | 2 | 2 | 2 | 2 | 2 | 2 | 2 | 2 | 2 | 2 | 1 |
| Barnomsorgsgarantin uppfyll | 1 830 | 1 881 | 1 891 | 1 913 | 1 932 | 1 924 | 1 874 | 1 750 | 1 780 | 1 807 | 1 810 | 1 856 | 1 893 |

INDIVID- OCH FAMILJEOMSORG

| | VP 2017 * | Jan | Feb | Mar | April | Maj | Jun | Jul | T2 | Sep | Okt | Snitt 2017 | Snitt 2016 |
|------------------------------|-----------|-----|-----|-----|-------|-----|-----|-----|-----|-----|-----|------------|------------|
| Antal unika personer | | | | | | | | | | | | | |
| Barn och unga | | | | | | | | | | | | | |
| \$12-hem | 1 | 2 | 2 | 2 | 2 | 2 | 2 | 1 | 1 | 1 | 1 | 2 | 1 |
| HVB | 4 | 3 | 3 | 3 | 2 | 1 | 1 | 0 | 0 | 0 | 0 | 1 | 4 |
| Vuxna | | | | | | | | | | | | | |
| HVB | 8 | 16 | 13 | 18 | 9 | 9 | 12 | 11 | 16 | 16 | 11 | 13 | 15 |
| Härbärgen | 5 | 9 | 9 | 13 | 8 | 8 | 9 | 7 | 7 | 8 | 6 | 8 | 8 |
| LVM placeringar 9 månader | | 2 | 1 | 1 | 1 | 2 | 1 | 1 | 1 | 1 | 1 | 1 | 1 |
| Socialpsykiatri | | | | | | | | | | | | | |
| HVB, familjehem | 10 | 12 | 12 | 12 | 12 | 12 | 12 | 12 | 11 | 8 | 6 | 11 | 10 |
| Stödboende | 6 | 6 | 7 | 7 | 7 | 7 | 10 | 10 | 11 | 11 | 9 | 9 | 7 |
| Boendestöd | 102 | 101 | 104 | 108 | 108 | 107 | 105 | 102 | 101 | 104 | 103 | 104 | 95 |
| Gruppboendestöd | 10 | 10 | 10 | 10 | 10 | 10 | 10 | 10 | 10 | 12 | 12 | 10 | 9 |
| Sysselsättning | 85 | 98 | 98 | 89 | 86 | 87 | 85 | 88 | 85 | 88 | 104 | 91 | 92 |

ÄLDREOMSORG

| | VP 2017 * | Jan | Feb | Mar | April | Maj | Jun | Jul | T2 | Sep | Okt | Snitt 2017 | Snitt 2016 |
|--------------------------|-----------|--------|--------|--------|--------|--------|--------|--------|--------|--------|--------|------------|------------|
| Antal timmar/platser | | | | | | | | | | | | | |
| Utförda hemtjänsttimmar | 24 358 | 26 643 | 24 150 | 26 652 | 24 400 | 26 594 | 24 880 | 24 435 | 24 921 | 24 395 | 26 122 | 25 319 | 26 990 |
| Vård- och omsorgsboenden | 410 | 424 | 422 | 421 | 420 | 413 | 413 | 421 | 430 | 428 | 424 | 422 | 430 |

STÖD OCH SERVICE TILL PERSONER MED FUNKTIONSNEDSÄTTNING

| | VP 2017 * | Jan | Feb | Mar | April | Maj | Jun | Jul | T2 | Sep | Okt | Snitt 2017 | Snitt 2016 |
|-----------------------|-----------|-----|-----|-----|-------|-----|-----|-----|-----|-----|-----|------------|------------|
| Antal unika personer | | | | | | | | | | | | | |
| Pers ass LASS | 38 | 37 | 36 | 37 | 32 | 32 | 32 | 32 | 32 | 32 | 32 | 33 | 34 |
| Vuxenboende Sol & LSS | 88 | 106 | 106 | 99 | 98 | 98 | 99 | 99 | 99 | 96 | 96 | 100 | 99 |
| Barnboende | 4 | 3 | 3 | 3 | 3 | 2 | 2 | 2 | 2 | 1 | 1 | 2 | 3 |
| Daglig verksamhet | 126 | 129 | 129 | 129 | 128 | 128 | 129 | 129 | 130 | 129 | 120 | 128 | 133 |

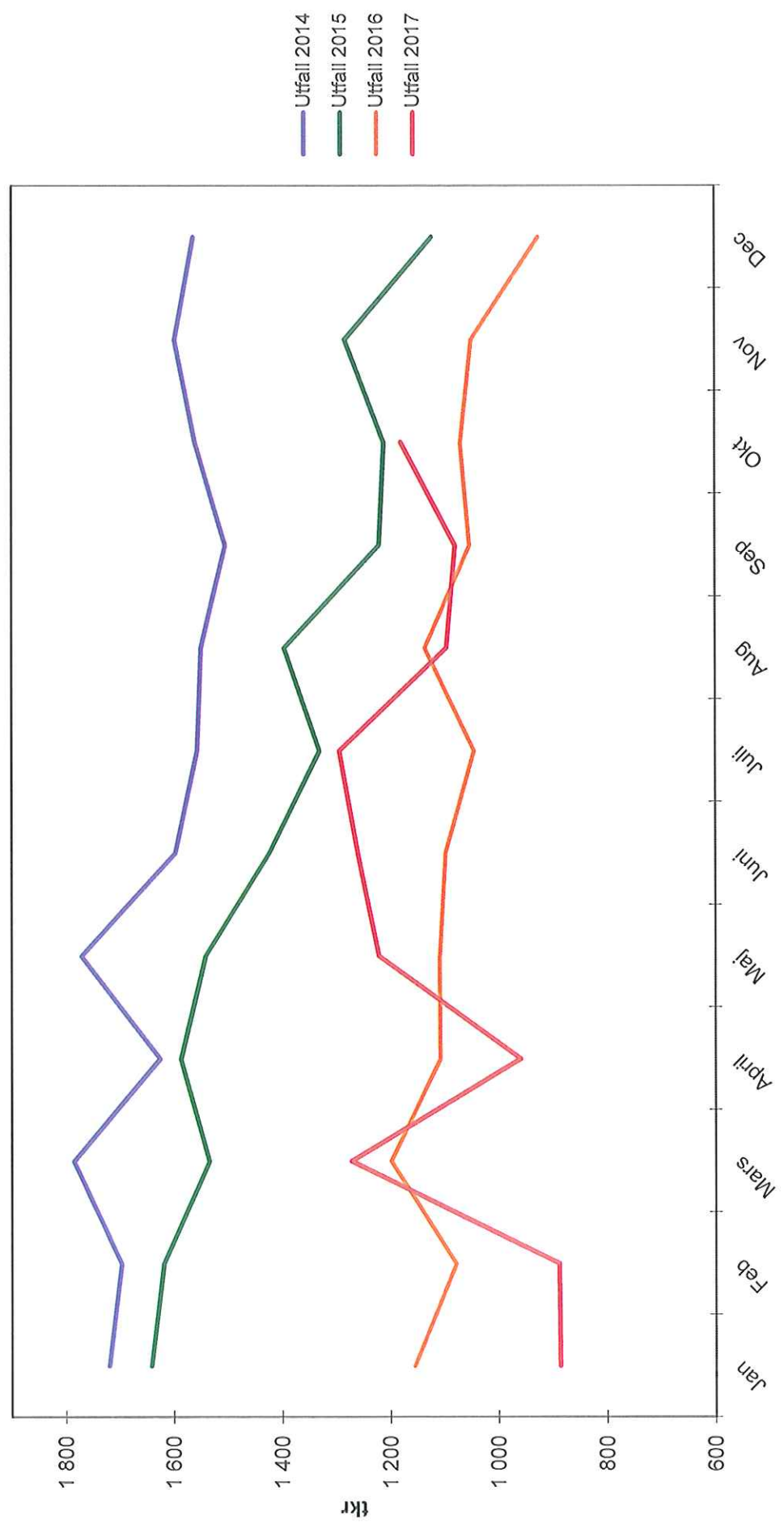
* Antal budgeterade helårsplatser eller timmar

EKONOMISKT BISTÅND

| | VP 2017 * | Jan | Feb | Mar | April | Maj | Jun | Jul | T2 | Sep | Okt | Snitt 2017 | Snitt 2016 |
|----------------|-----------|-----|-----|-----|-------|-----|-----|-----|-----|-----|-------|------------|------------|
| Antal hushåll | | | | | | | | | | | | | |
| Bidragshushåll | 150 | 109 | 116 | 114 | 124 | 122 | 133 | 126 | 114 | 126 | 122** | 120 | 125 |

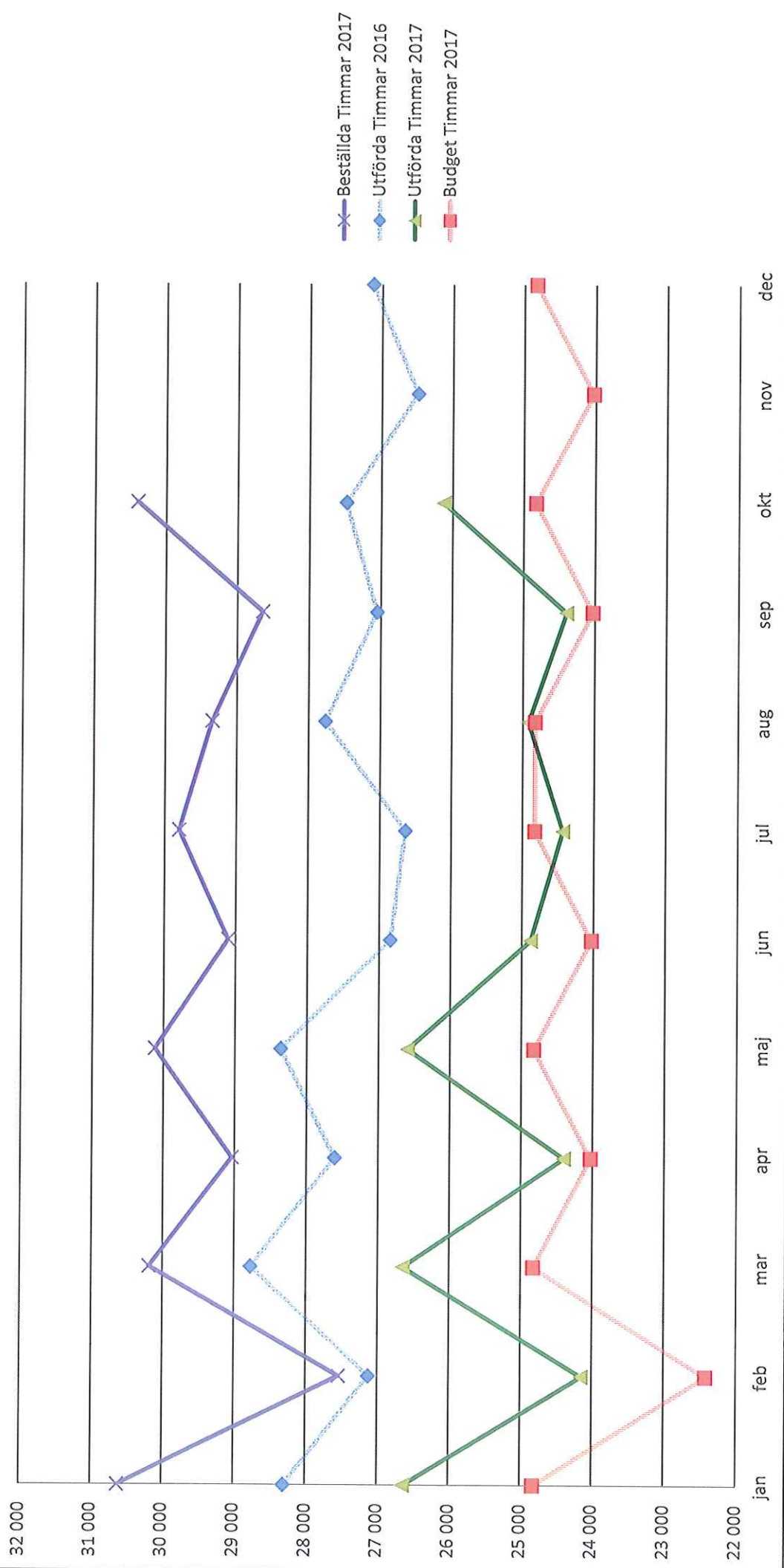
** Preliminärt (Sweco)

Utbetalt økonomisk bistånd 2014-2017

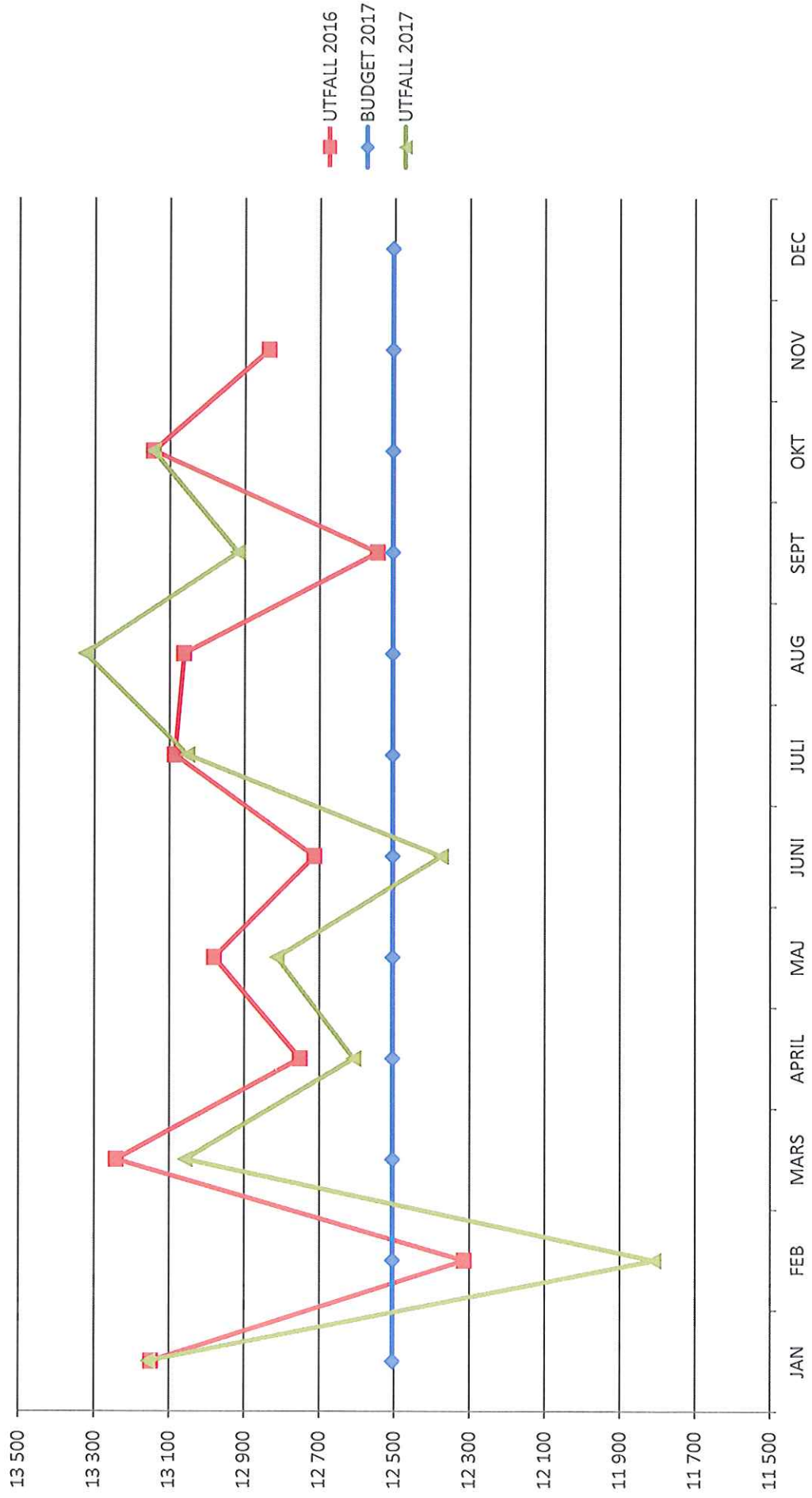


HEMTJÄNST (Dagtid)

(Beställda timmar, utförda timmar o budgettimmar)



VÅRDDYGN V&O-BOENDEN INKL HVB



VÅRDDYGN KORTTIDSBOENDE

