



## Statistikbilaga

### Stockholms stadsbiblioteks verksamhetsberättelse 2017

#### Öppethållande

##### Antal öppethållandetimmar

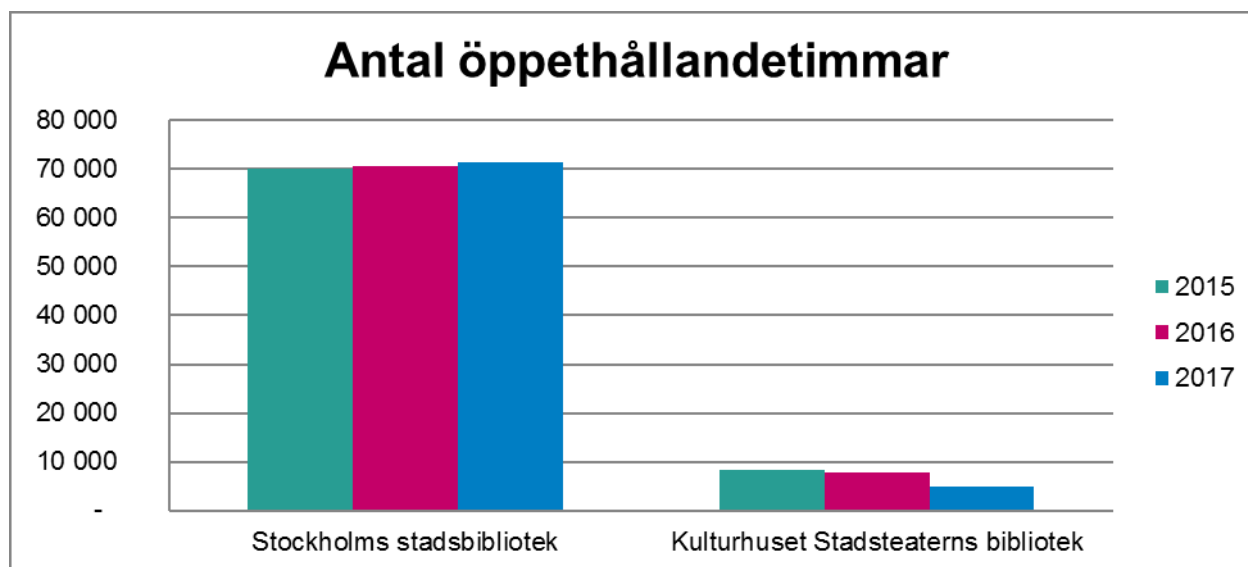
	2015	2016	2017
Stockholms stadsbibliotek	70 187	70 642	71 307
Kulturhuset Stadsteaterns bibliotek	8 205	7 701	4 754
<b>Totalt</b>	<b>78 392</b>	<b>78 343</b>	<b>76 061</b>

##### Öppethållande söndagar

Stockholms stadsbibliotek: 3 938 timmar

Kulturhuset: 761 timmar

##### Antal öppethållandetimmar



#### Analys Öppethållande

Jämfört med samma period förra året har antal öppethållandetimmar totalt inom SSB ökat med 665 timmar. Under perioden har biblioteket i Aspudden varit stängt 3,5 månad på grund av vattenläcka. I januari var biblioteket i Fruängen stängt under en månad inför flytten till ny lokal och även biblioteket i Skarpnäck var stängt i två veckor i januari på grund av ett ventilationsbyte. Under sommaren har ett bra öppethållande på biblioteken i ytterstaden prioriterats med fokus på biblioteken i Järva, Vällingby och Högdalen. Totalt har biblioteken inom SSB varit öppna 333 h mer jämfört med sommaren 2016.



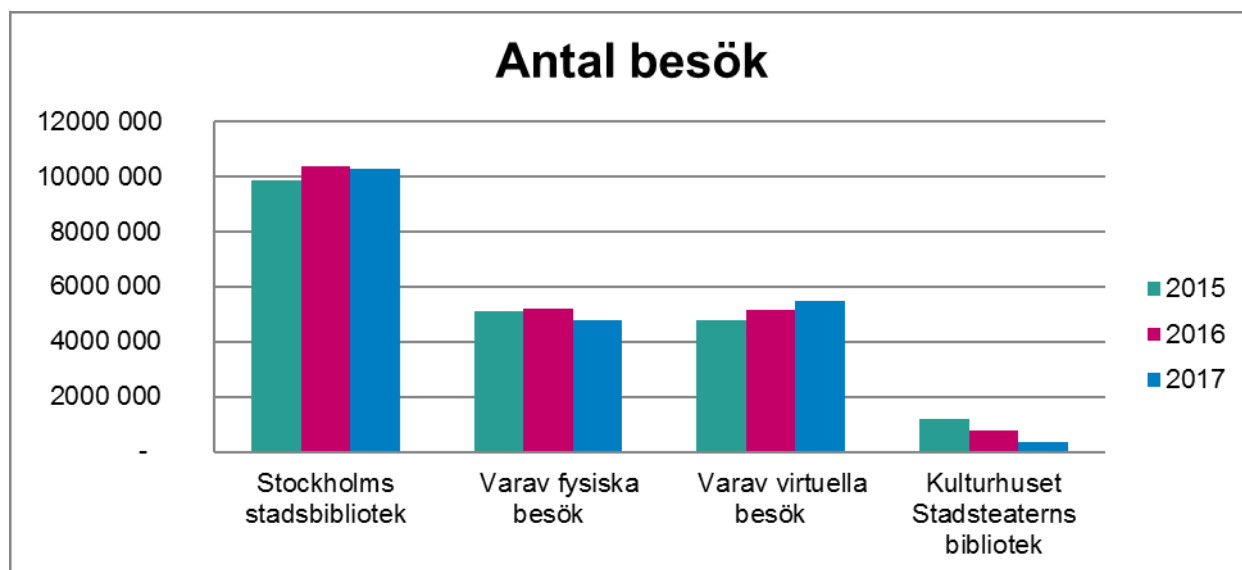
Förutom redovisade öppethållandetimmar ovan har Sköndals bibliotek och Telefonplans bibliotek erbjudit 7 109 så kallade meröppettimmar. Meröppet innebär att biblioteken har öppet på förtroendebasis. Dessutom erbjuder flera av stadsdelsbiblioteken tider då förskola och skola kan besöka biblioteken utanför ordinarie öppettid och under året uppgår dessa till 1 768 timmar.

## Besök

### Antal besök

	2015	2016	2017
<b>Stockholms stadsbibliotek</b>	9 844 610	10 354 202	10 269 279
<i>Varav fysiska besök</i>	5 091 486	5 199 407	4 774 415
<i>Varav virtuella besök</i>	4 753 124	5 154 795	5 494 864
<i>Unika besök på biblioteket.stockholm.se</i>	2 885 473	3 154 795	3 237 831
<b>Kulturhuset Stadsteaterns bibliotek</b>	1 196 749	755 576	371 011
<b>Totalt</b>	<b>11 041 359</b>	<b>11 109 778</b>	<b>10 640 290</b>

### Antal besök



### Analys besök

De virtuella besöken har ökat under året och i jämförelse med 2016 har besöken på biblioteket.se ökat med 7 %. Gällande de fysiska besöken minskar både Kulturhusets och SSBs fysiska besök.

Förklaringen till att besöken inom Stockholms stadsbibliotek har minskat är till viss del att Tranströmerbiblioteket vid Medborgarplatsen är flyttat till temporära lokaler i Söderhallarna där lokalerna inte har besöksräknare. Detta då Tranströmerbiblioteket 2015 hade en årlig besöksstatistik på drygt 460 000 besökare. Även om lokalen i



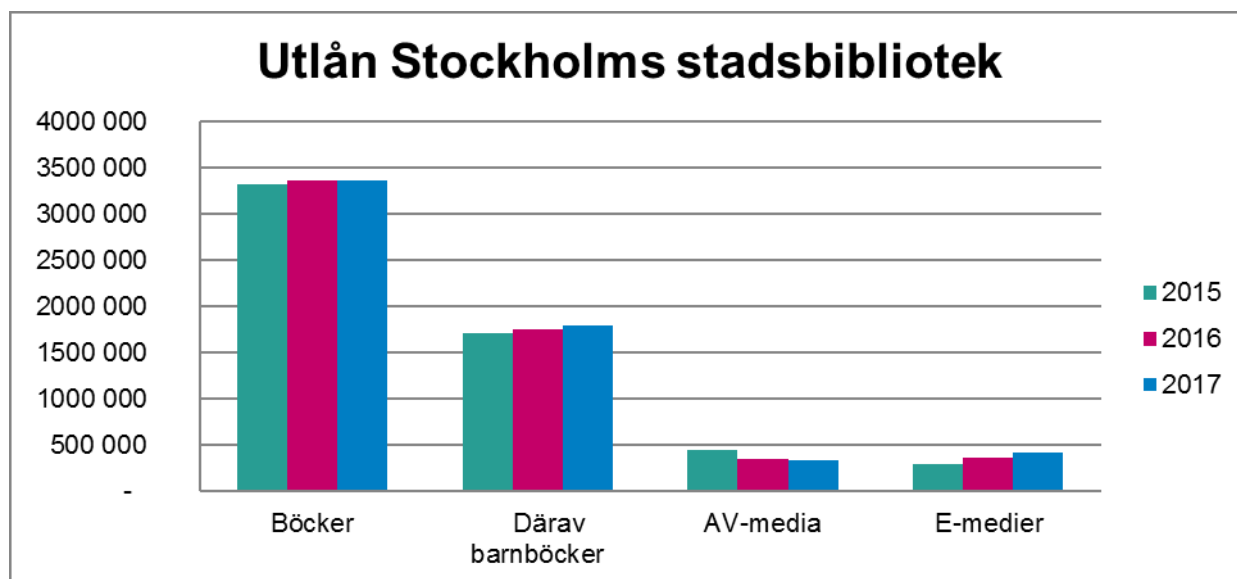
Söderhallarna inte tar samma volymer så indikerar ändå lånenivåerna på att det är en ansevärd mängd besök som inte rapporteras. Gällande Kulturhusets minskade besök kan det förklaras med att stora delar av biblioteksverksamheten varit stängd under stora delar av året.

## Utlån

### Stockholms stadsbibliotek. Utlån per mediatyp

	2015	2016	2017
Böcker	3 325 617	3 361 095	3 364 291
<i>Därav barnböcker</i>	1 705 397	1 746 982	1 790 115
AV-media	448 933	352 342	333 829
E-medier	285 030	365 320	417 094
<b>Totalt Stockholms stadsbibliotek**</b>	<b>4 059 580</b>	<b>4 078 757</b>	<b>4 115 214</b>

\*\* Dessutom tillkommer utlån på servicehus, äldreboende och sjukhus där formerna för låneregistrering varierar, och en stor del av utlånen sker på förtroendebasis. Enligt framtagna statistik under året utifrån stickprovsmodell bör det röra sig om ytterligare drygt 75 000 lån för året.



## Analys Utlån

Totalt sett under året ökar utlånen på Stockholms stadsbibliotek och det är utlån av e-media som särskilt visar en tydlig ökning. Under året har utlåningen av e-medier ökat med 14 procent jämfört med 2016. Särskilt kan noteras att SSB under året sett en ökning av andelen barnmedia gällande utlån av e-medier vilket visar att Biblix gett önskvärda effekter.



Under året har även analyser gjorts utifrån resultat från Hållbarhetskommissionen rörande utlån av media till pojkar respektive flickor över tid.<sup>1</sup>

**Kulturhuset Stadsteaterns bibliotek. Utlån per mediatyp**

	<b>2015</b>	<b>2016</b>	<b>2017</b>
Böcker	117 931	108 146	58 784
<i>Därav barnböcker</i>	<i>53 340</i>	<i>48 404</i>	<i>35 167</i>
AV-media	63 867	41 656	24 499
<b>Totalt Kulturhuset Stadsteatern</b>	<b>181 798</b>	<b>149 802</b>	<b>83 283</b>

**Samtliga bibliotek. Utlån per mediatyp**

	<b>2015</b>	<b>2016</b>	<b>2017</b>
Böcker	3 443 548	3 469 241	3 423 075
<i>Därav barnböcker</i>	<i>1 758 737</i>	<i>1 795 386</i>	<i>1 825 282</i>
AV-media	512 800	393 998	358 328
E-medier	285 030	365 320	417 094
<b>Totalt samtliga bibliotek</b>	<b>4 241 378</b>	<b>4 228 559</b>	<b>4 198 497</b>

---

<sup>1</sup> Kommissionen för ett socialt hållbart Stockholm presenterar regelbundet delrapporter varav Stockholms stadsbibliotek bidragit med siffror rörande barn och ungas fritid.