

## **Bilaga 10**





















### **Försättsblad**

#### **Utbytesblad för Verksamhetsberättelse 2017**

På sid 18 är utfallssiffran på totalt antal hemlösa ändrad till 108 personer från 193 personer

På sid 23 är procentsatsen för män som haft försökslägenheter som övergått till eget kontrakt ändrad från 43% till 100%.



Indikator	Periodens utfall	Utfall män/ pojkar	Utfall kvinnor/ flickor	Periodens utfall VB 2016	Årsmål	KF:s årsmål	Period
  Andel barn och ungdomar som varit aktuella för insatser inom individ och familjeomsorgen (Utredningstyp BoU eller Vuxen) och som inte är aktuella 12 månader efter avslutad insats (inom IoF, BoU och Vuxna, 0-19 år)	86,4 %	86,3 %	86,5 %	85,7 %	83 %	84 %	VB 2017
  Andel enskilda som har fått stöd i enlighet med sitt beslut inom socialpsykiatrin	81,63 %	93,85 %	71,95 %	79 %	75 %	tas fram av nämnden	2017
  Andel enskilda som klarar mer på egen hand inom socialpsykiatrin	21,59	22,62 %	20,65 %		28 %	Fastställs av nämnden	2017
<b>Analys</b> Se analys under nämndmål							
  Andel insats/insatser avslutade enligt plan inom vuxna missbruk	42,4 %	37,5 %	63,6 %	35,9 %	30 %	35 %	VB 2017
  Andel personer med insatser inom socialpsykiatrin som är nöjda med hur utredningen av deras behov av stöd genomfördes	83 %	79 %	88 %	80 %	82 %	80 %	2017
  Andel ungdomar som i stockholmsenkäten uppger att de inte använder alkohol	72 %	75 %	68 %		71 %	tas fram av nämnden	2017
  Andel ungdomar som i stockholmsenkäten uppger att de inte använder narkotika	93 %	92 %	93 %		93 %	tas fram av nämnden	2017
  Andel ungdomar som i stockholmsenkäten uppger att de inte använder tobak	93 %	92 %	93 %		92 %	tas fram av nämnden	2017
  Andelen försökslägenheter som övergått till eget kontrakt relaterat till totala antalet försökslägenheter i nämnden	23 %	100 %	0 %	42 %	25 %	25 %	2017
<b>Analys</b> Se analys under nämndmål							
  Antal hemlösa	108 st	64 st	44 st	108 st	100 st	tas fram av nämnden	2017
<b>Analys</b> Se analys under nämndmål							

bl.a. 5-samtal och Tryggare barn bedöms framgångsrika och kommer att fortsätta användas. Förvaltningens erfarenhet är att om insatsen följer ett förutbestämt program underlättar det för familjerna.

### **Ej uppnådda resultat**

*Förvaltningens mål kring deltagare i ABC på 35 deltagare har inte nåtts. Utfallet för 2017 är 32 deltagare fördelat på 22 kvinnor och 10 män.*

*Förvaltningens mål kring deltagare i KOMET på 12 deltagare inte nåtts. Utfallet för 2017 är 11 deltagare, fördelat på 9 kvinnor och 2 män.*

Sedan tertialrapport 2 så har förvaltningens verksamheter arbetat intensivt med att öka antalet föräldrar som genomgått föräldrastödsprogram. Ett flertal åtgärder har vidtagits. Värt att nämna kan vara en intensifierad och samstämmig marknadsföring, en tydlig struktur för genomförandet samt fortbildning av fler medarbetare för att utbilda gruppleddare. ett utvecklingsarbete har genomförts under hösten för att ABC ska startas på öppna förskolan vilket sannolikt kommer bidra till en ökad tillströmning av föräldrar. Förvaltningen har också planerat för att under 2018 utveckla utbudet av föräldrastödsprogram genom bland annat "Älskade förbannade tonåring" och ambitionen är att även kunna erbjuda "Föräldraskap i Sverige" som är ett program riktat mot nyanlända. Vad gäller den ojämna könsfördelningen kommer förvaltningen fortsätta följa utvecklingen. Underlaget för att göra en jämställdhetsanalys i dagsläget är dessvärre för litet.

*Förvaltningen når inte målet på att minst 28 % uppger att de klarar mer på egen hand inom socialpsykiatrin. Utfallet för 2017 är 21,59 % fördelat på 20,65 % av kvinnorna och 22,62 % av männen.*

Förvaltningen kommer att säkerställa att alla enskilda inom socialpsykiatrin kommer att få besvara denna fråga vid uppföljning av insats. Implementeringsarbetet av dem nya frågorna i DUR (Dokumentation, Utvärdering, Resultat) har inte lyckats fullt ut, ett intensifierat implementeringsarbete under första delen av 2018 förväntas ge en positiv utveckling av resultatet 2018.

*Förvaltningen når inte målet på att minst 25 % av försökslägenheter övergått till eget kontrakt relaterat till totala antalet försökslägenheter. Utfallet för 2017 är 23 %, fördelat på 0 % kvinnliga kontraktsinnehavare och 100% manliga kontraktsinnehavare.*

Under 2017 är det 3 män som övertagit kontrakt. Det låga antalet gör att det inte är konstruktivt att göra en analys över den ojämna könsfördelningen. Skillnaden bedöms vara slumpmässig.

En utmaning vad gäller denna indikator är att antalet försökslägenheter inom stadsdelsnämndsområdet ökat kraftigt under 2017 och att ett av kriterierna för att överta kontraktet är att brukaren bott i lägenheten minst ett år. Sannolikt kommer förvaltningen kunna redovisa en positiv trend under 2018. Under året som gått har förvaltningen arbetat aktivt med de behov som finns hos de enskilda för att stärka och förbereda dem för att kunna överta kontrakt under 2018.

*Förvaltningen nådde inte målet på maximalt 100 hemlösa i stadsdelsnämndsområdet.*

Vid den senaste räkningen som Stockholm stad genomförde hösten 2016 uppstod ett flertal felfaktorer bland annat att rapporteringen från handläggarna inte skedde på ett strukturerat