

Sammanställning 2018

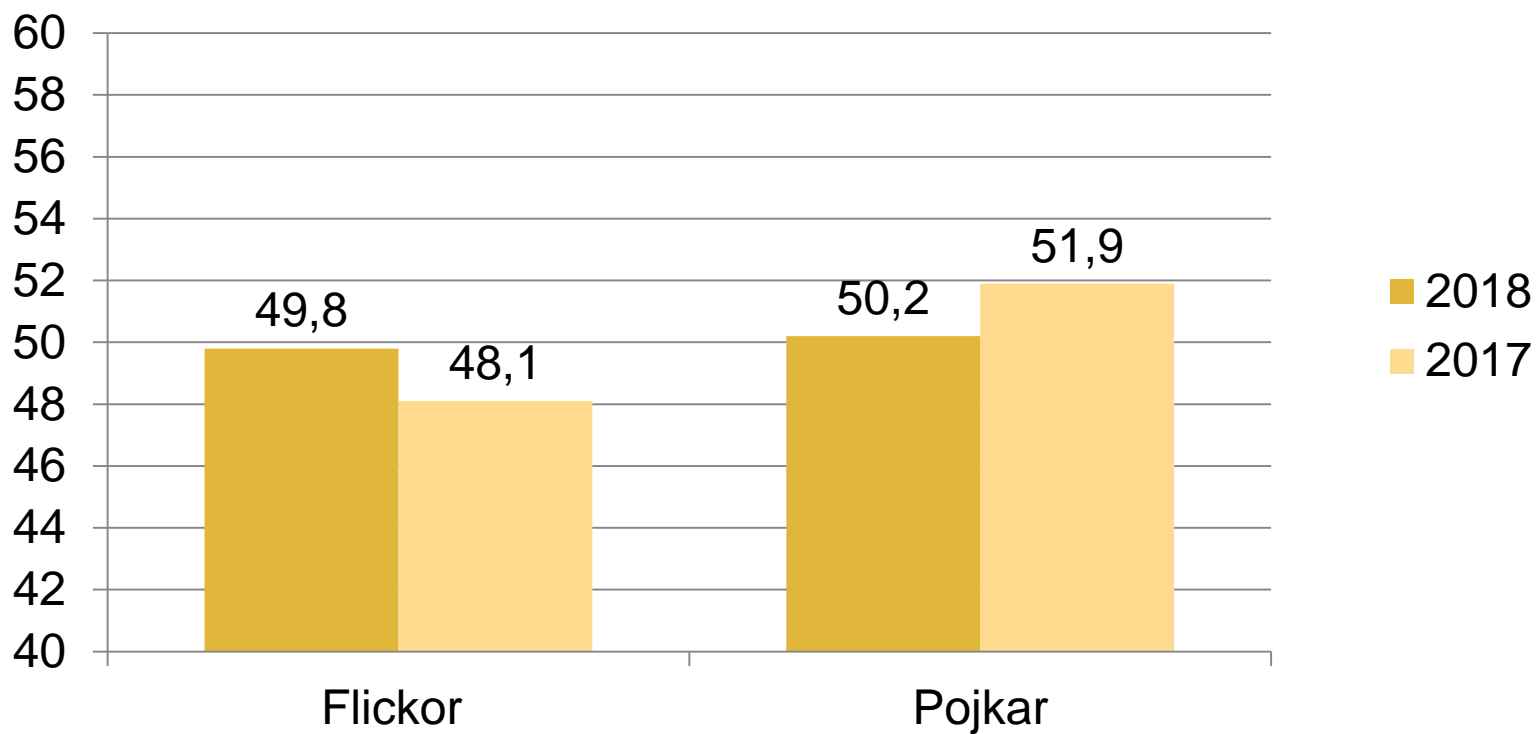
Vad tycker du?

Förskola
Fritidshem
Grundsärskola
LSS/ Planeten



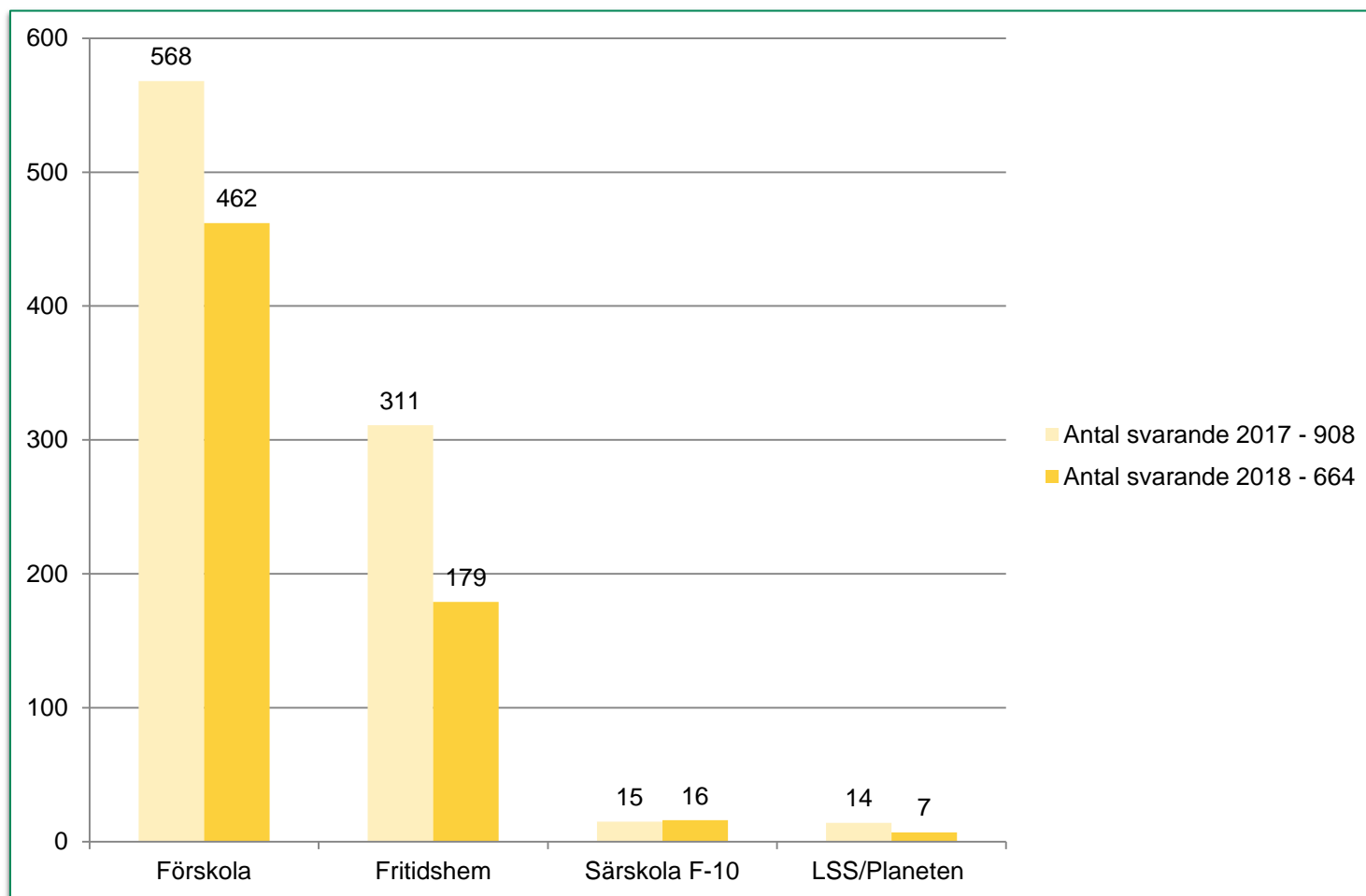


Svarsfördelning - kön



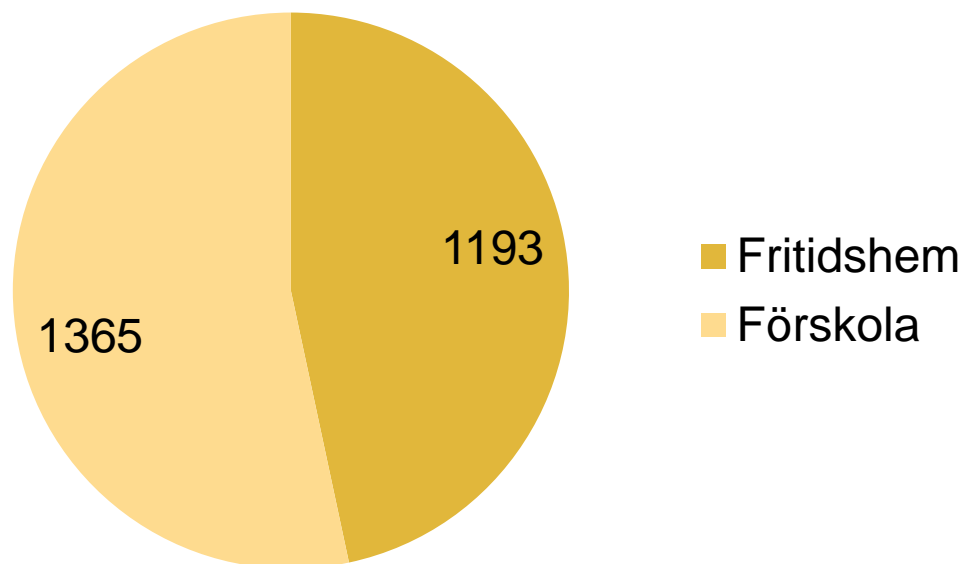


Svarsfrekvens – jämförelse Svar fördelade utifrån verksamhet



Antal inskrivna barn/ elever när enkäten genomfördes 2018

Antal barn 2018

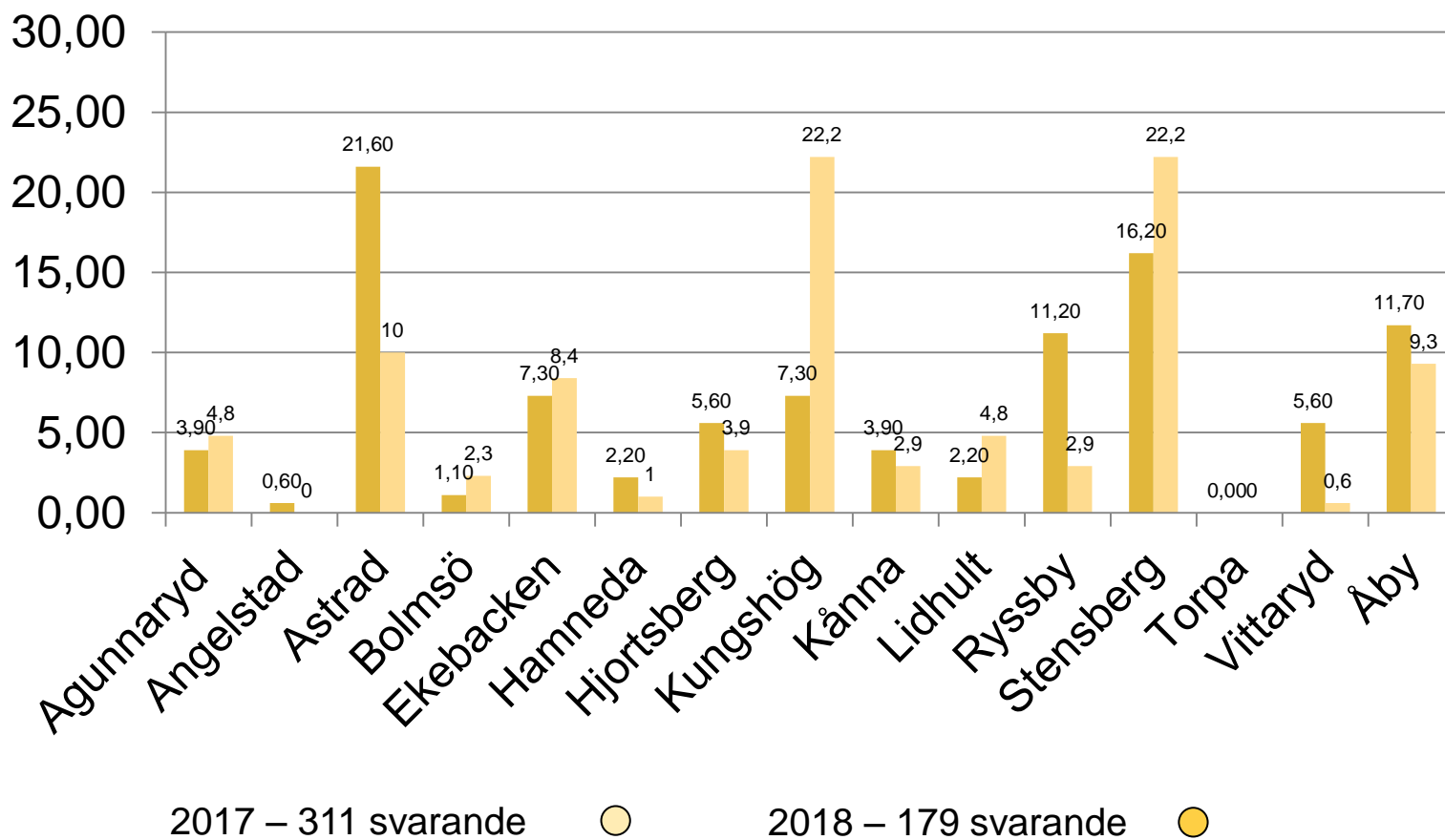


Sammanlagt var det 2558 barn/elever inskrivna i mars 2018. 664 svarade på enkäten vilket motsvarar 26 % av totalen.



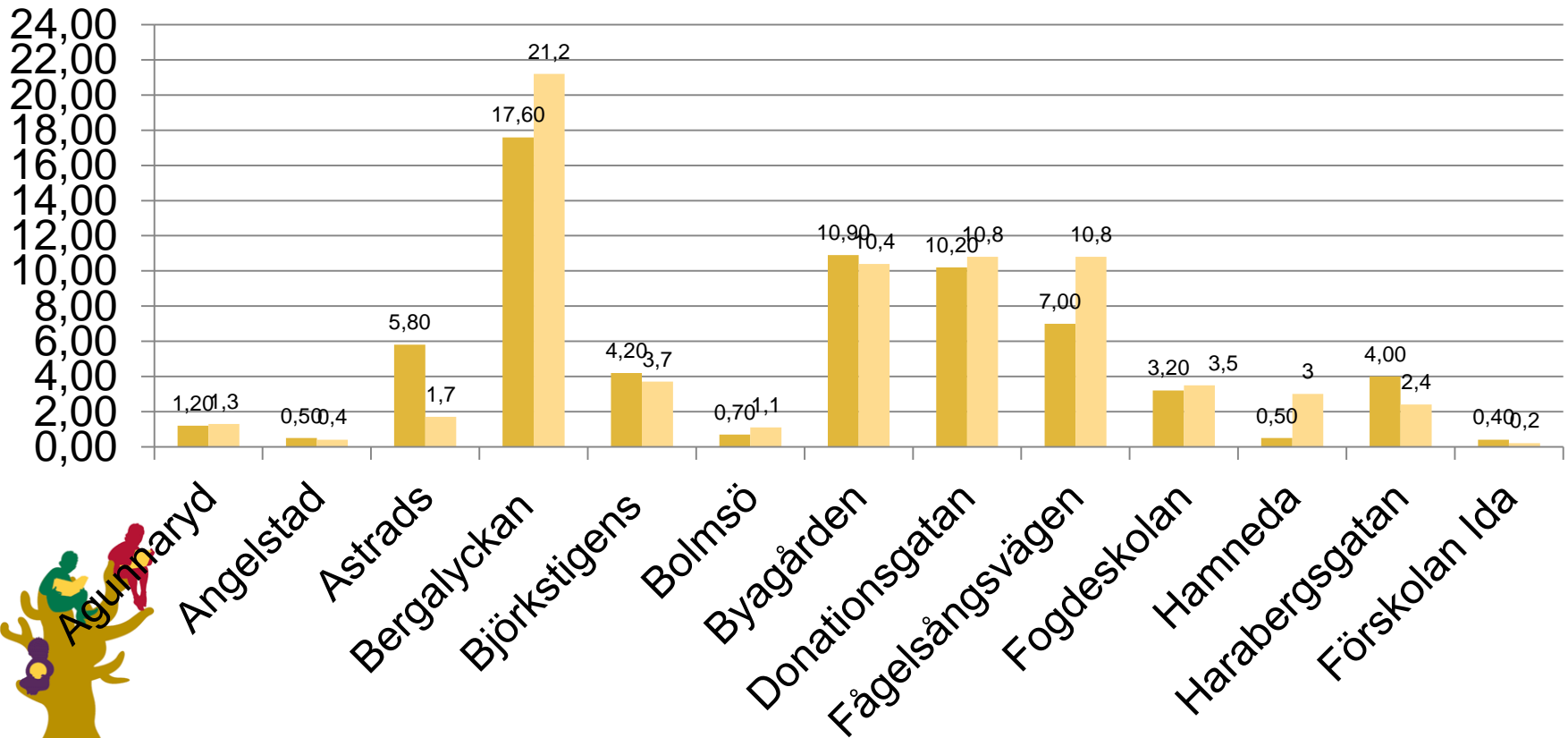


Deltagande fritidshemsverksamheter fördelning i procent



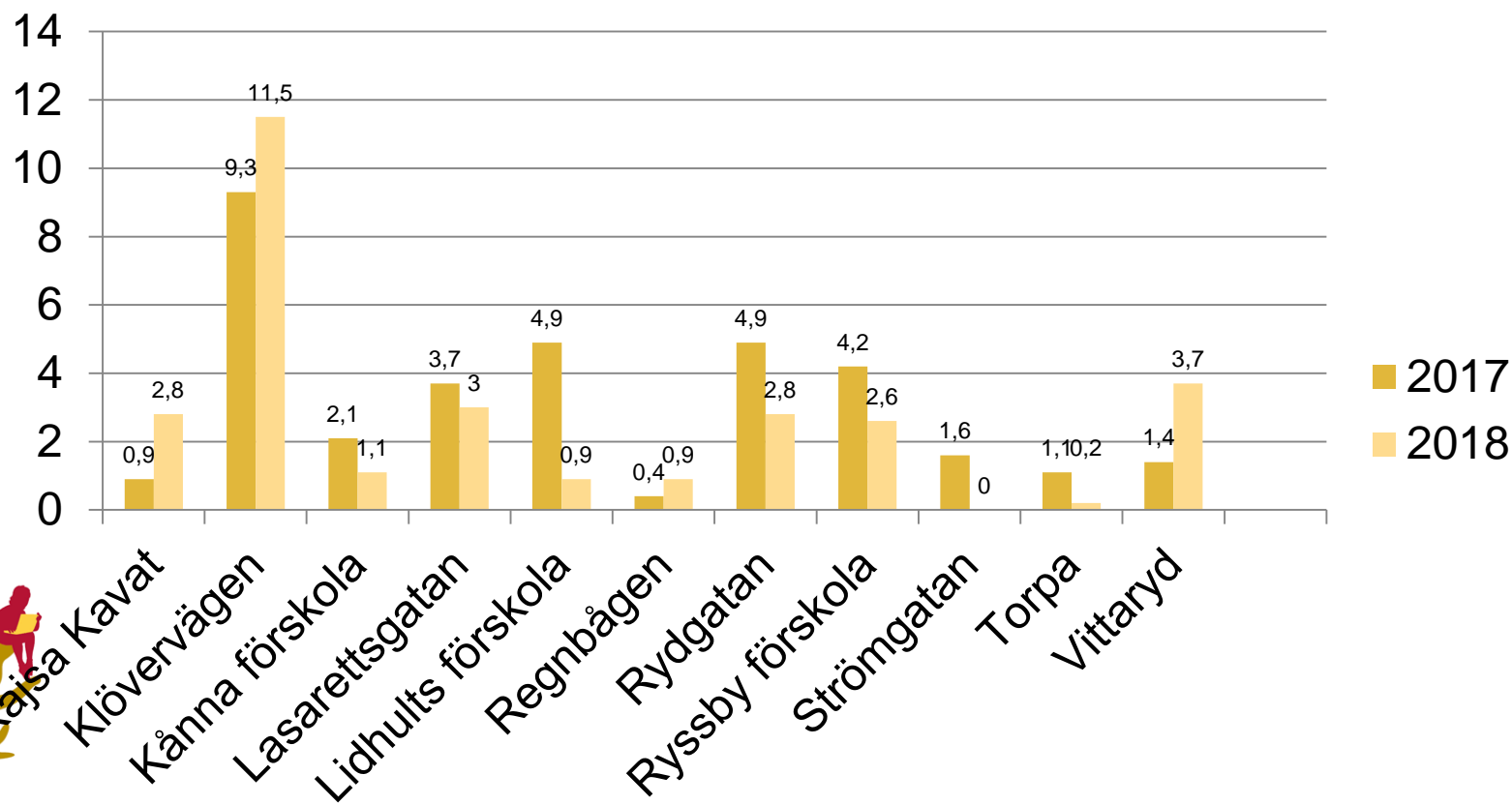


Deltagande förskoleverksamheter fördelning i procent





Deltagande förskoleverksamheter fördelning i procent

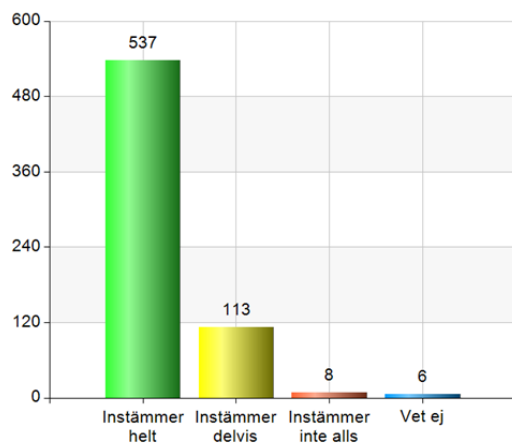




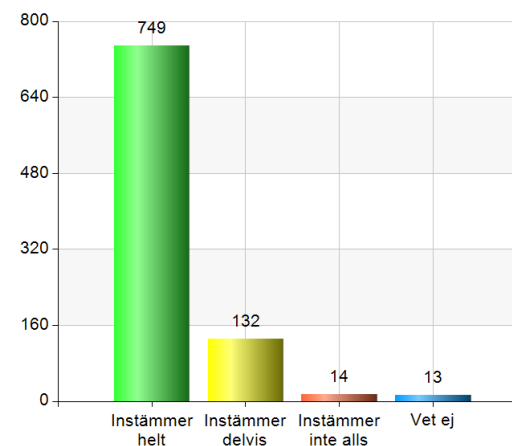
Markera i vilken grad du instämmer i följande påståenden

Mitt barn trivs i verksamheten

2018



2017



Namn	Antal	%
Instämmer helt	537	80,9
Instämmer delvis	113	17
Instämmer inte alls	8	1,2
Vet ej	6	0,9
Total	664	100

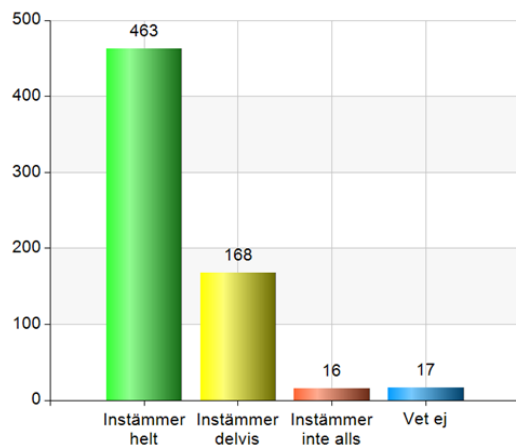
Namn	Antal	%
Instämmer helt	749	82,5
Instämmer delvis	132	14,5
Instämmer inte alls	14	1,5
Vet ej	13	1,4
Total	908	100



Markera i vilken grad du instämmer i följande påståenden

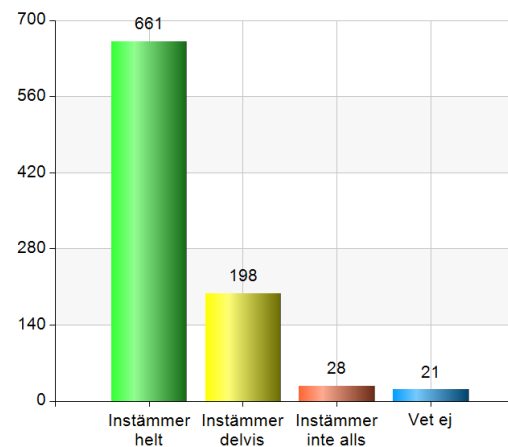
Mitt barn stimuleras till utveckling och lärande utifrån sina
förutsättningar

2018



Namn	Antal	%
Instämmer helt	463	69,7
Instämmer delvis	168	25,3
Instämmer inte alls	16	2,4
Vet ej	17	2,6
Total	664	100

2017



Namn	Antal	%
Instämmer helt	661	72,8
Instämmer delvis	198	21,8
Instämmer inte alls	28	3,1
Vet ej	21	2,3
Total	908	100

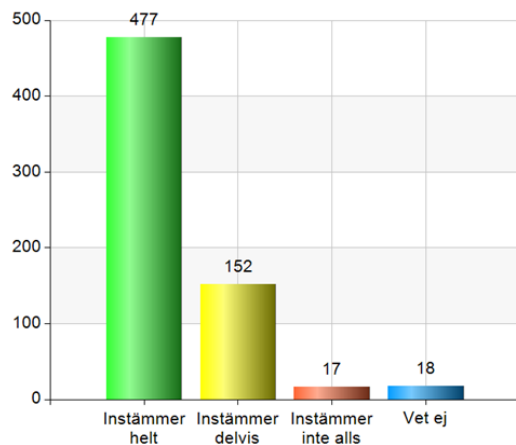




Markera i vilken grad du instämmer i följande påståenden

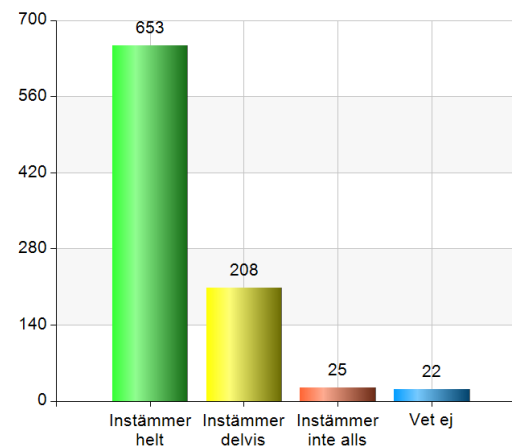
Mitt barn får det stöd och den hjälp som behövs

2018



Namn	Antal	%
Instämmer helt	477	71,8
Instämmer delvis	152	22,9
Instämmer inte alls	17	2,6
Vet ej	18	2,7
Total	664	100

2017



Namn	Antal	%
Instämmer helt	653	71,9
Instämmer delvis	208	22,9
Instämmer inte alls	25	2,8
Vet ej	22	2,4
Total	908	100

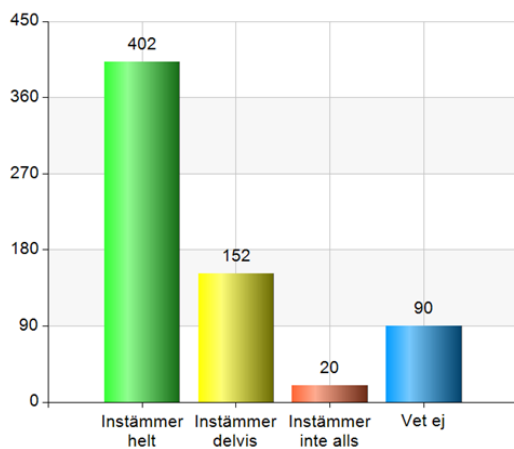




Markera i vilken grad du instämmer i följande påståenden

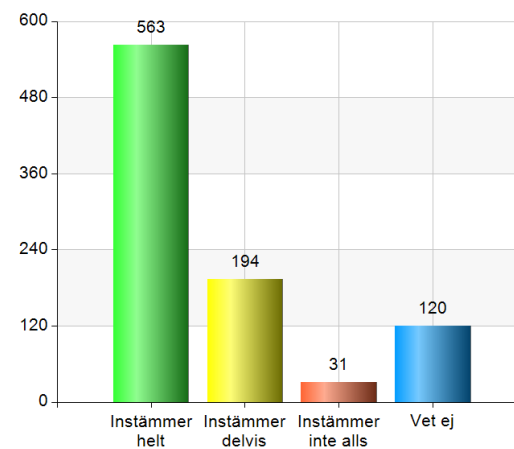
Mitt barns tankar och idéer tas tillvara

2018



Namn	Antal	%
Instämmer helt	402	60,5
Instämmer delvis	152	22,9
Instämmer inte alls	20	3
Vet ej	90	13,6
Total	664	100

2017



Namn	Antal	%
Instämmer helt	563	62
Instämmer delvis	194	21,4
Instämmer inte alls	31	3,4
Vet ej	120	13,2
Total	908	100

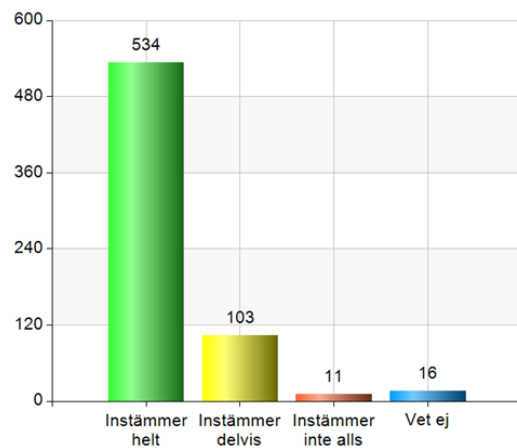




Markera i vilken grad du instämmer i följande påståenden

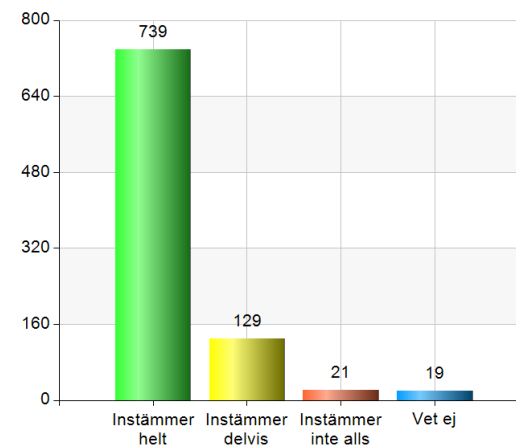
Mitt barn lär sig fungera i grupp

2018



Namn	Antal	%
Instämmer helt	534	80,4
Instämmer delvis	103	15,5
Instämmer inte alls	11	1,7
Vet ej	16	2,4
Total	664	100

2017



Namn	Antal	%
Instämmer helt	739	81,4
Instämmer delvis	129	14,2
Instämmer inte alls	21	2,3
Vet ej	19	2,1
Total	908	100

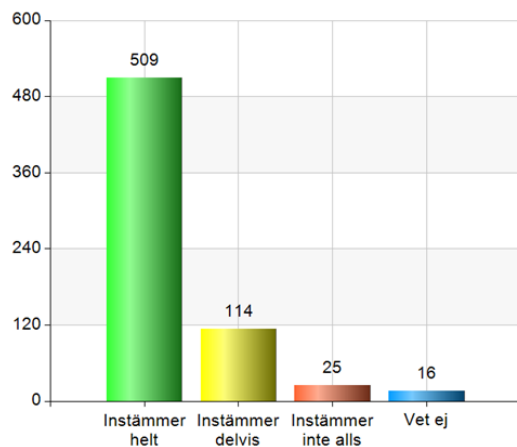




Markera i vilken grad du instämmer i följande påståenden

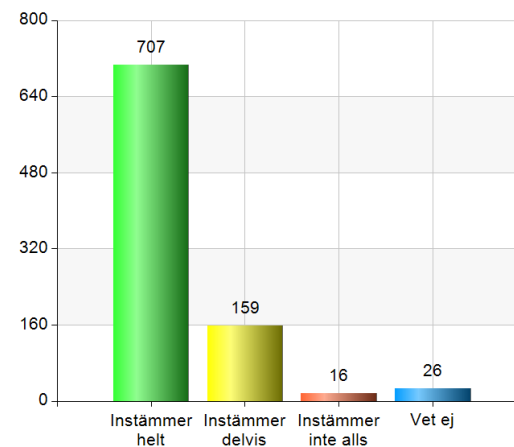
Personalen är goda vuxenförebilder

2018



Namn	Antal	%
Instämmer helt	509	76,7
Instämmer delvis	114	17,2
Instämmer inte alls	25	3,8
Vet ej	16	2,4
Total	664	100

2017



Namn	Antal	%
Instämmer helt	707	77,9
Instämmer delvis	159	17,5
Instämmer inte alls	16	1,8
Vet ej	26	2,9
Total	908	100



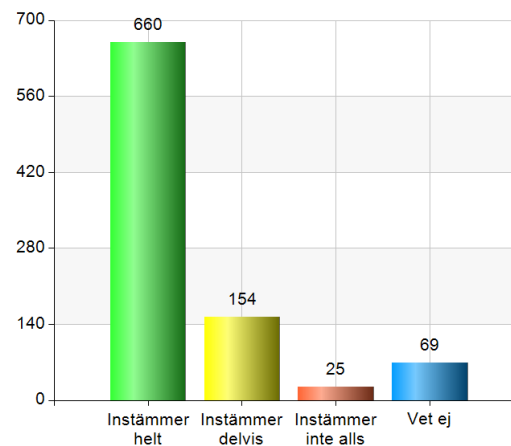
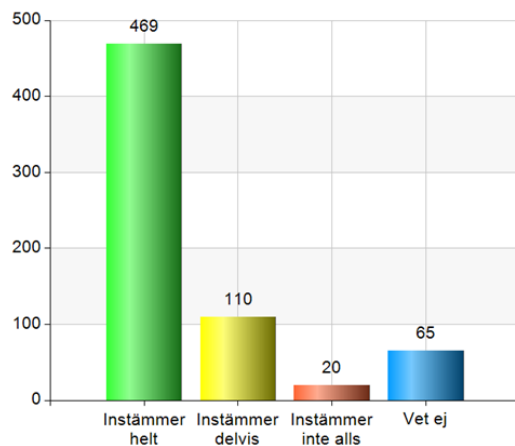


Markera i vilken grad du instämmer i följande påståenden

Personalen motverkar aktivt att någon behandlas illa

2018

2017



Namn	Antal	%
Instämmer helt	469	70,6
Instämmer delvis	110	16,6
Instämmer inte alls	20	3
Vet ej	65	9,8
Total	664	100

Namn	Antal	%
Instämmer helt	660	72,7
Instämmer delvis	154	17
Instämmer inte alls	25	2,8
Vet ej	69	7,6
Total	908	100

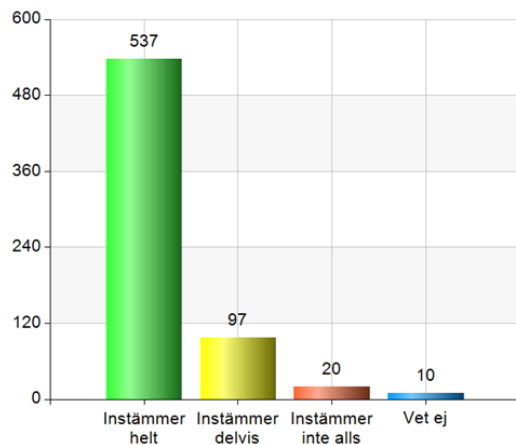




Markera i vilken grad du instämmer i följande påståenden

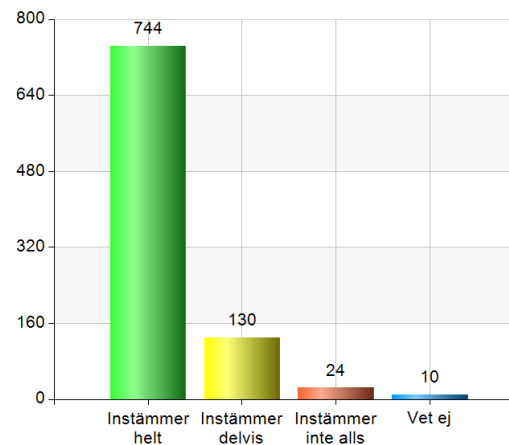
Jag känner mig trygg med mitt barns placering

2018



Namn	Antal	%
Instämmer helt	537	80,9
Instämmer delvis	97	14,6
Instämmer inte alls	20	3
Vet ej	10	1,5
Total	664	100

2017



Namn	Antal	%
Instämmer helt	744	81,9
Instämmer delvis	130	14,3
Instämmer inte alls	24	2,6
Vet ej	10	1,1
Total	908	100



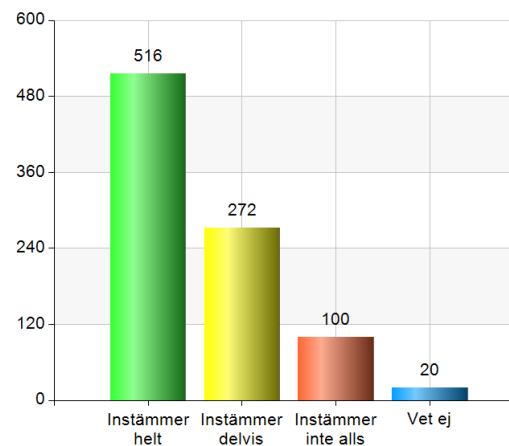
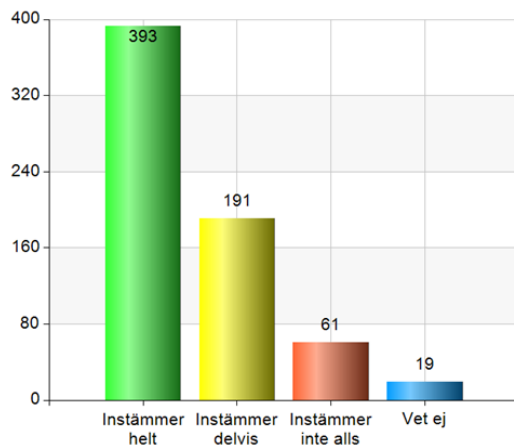


Markera i vilken grad du instämmer i följande påståenden

Jag får tydlig information om hur mitt barn utvecklas

2018

2017



Namn	Antal	%
Instämmer helt	393	59,2
Instämmer delvis	191	28,8
Instämmer inte alls	61	9,2
Vet ej	19	2,9
Total	664	100

Namn	Antal	%
Instämmer helt	744	81,9
Instämmer delvis	130	14,3
Instämmer inte alls	24	2,6
Vet ej	10	1,1
Total	908	100

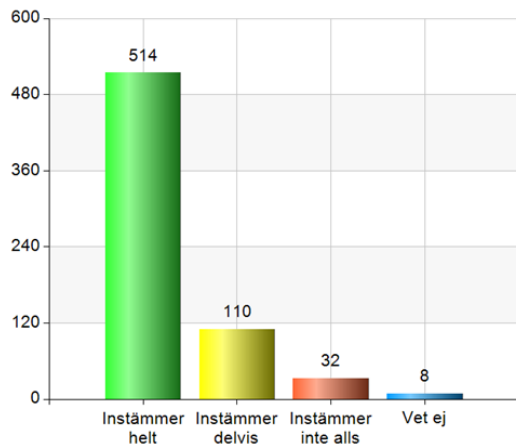




Markera i vilken grad du instämmer i följande påståenden

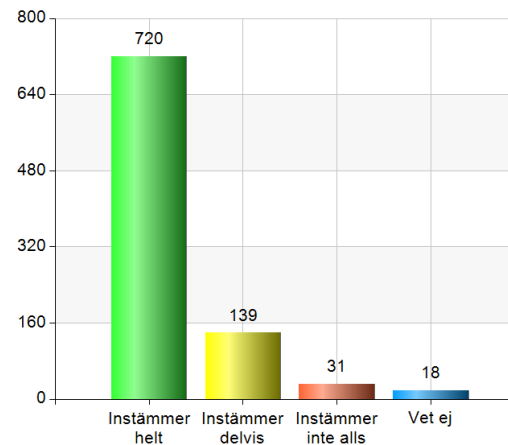
Jag är nöjd med mitt barns dagliga utevistelse

2018



Namn	Antal	%
Instämmer helt	514	77,4
Instämmer delvis	110	16,6
Instämmer inte alls	32	4,8
Vet ej	8	1,2
Total	664	100

2017



Namn	Antal	%
Instämmer helt	720	79,3
Instämmer delvis	139	15,3
Instämmer inte alls	31	3,4
Vet ej	18	2
Total	908	100



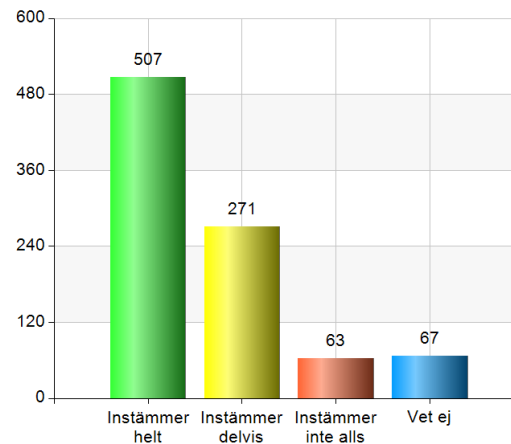
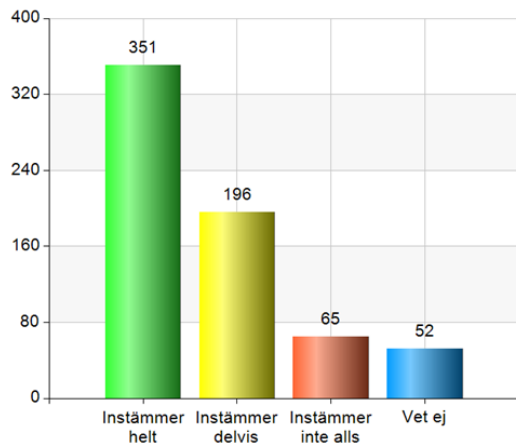


Markera i vilken grad du instämmer i följande påståenden

Jag tycker att föräldramöten är meningsfulla

2018

2017



Namn	Antal	%
Instämmer helt	351	52,9
Instämmer delvis	196	29,5
Instämmer inte alls	65	9,8
Vet ej	52	7,8
Total	664	100

Namn	Antal	%
Instämmer helt	720	79,3
Instämmer delvis	139	15,3
Instämmer inte alls	31	3,4
Vet ej	18	2
Total	908	100

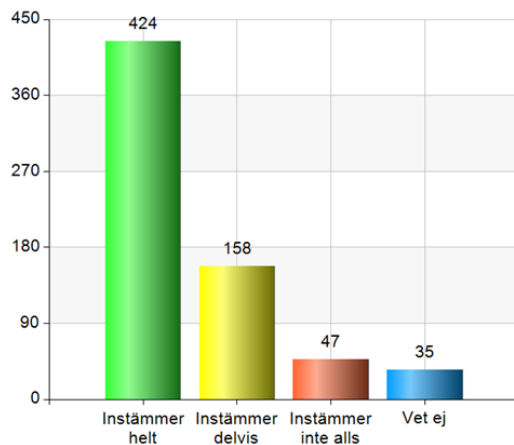




Markera i vilken grad du instämmer i följande påståenden

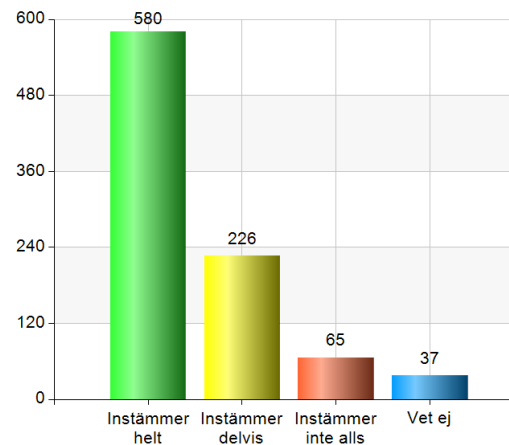
Jag har fått information om målen som styr verksamheten

2018



Namn	Antal	%
Instämmer helt	424	63,9
Instämmer delvis	158	23,8
Instämmer inte alls	47	7,1
Vet ej	35	5,3
Total	664	100

2017



Namn	Antal	%
Instämmer helt	580	63,9
Instämmer delvis	226	24,9
Instämmer inte alls	65	7,2
Vet ej	37	4,1
Total	908	100



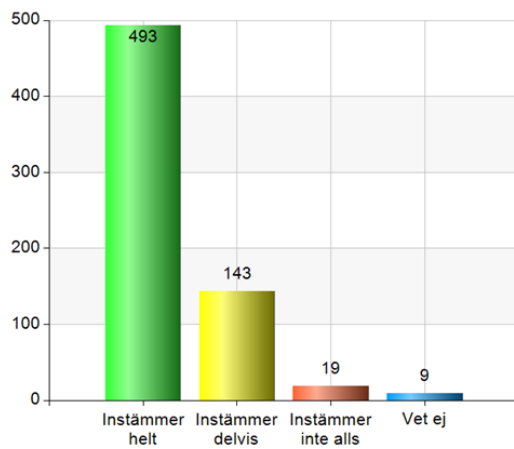


Markera i vilken grad du instämmer i följande påståenden

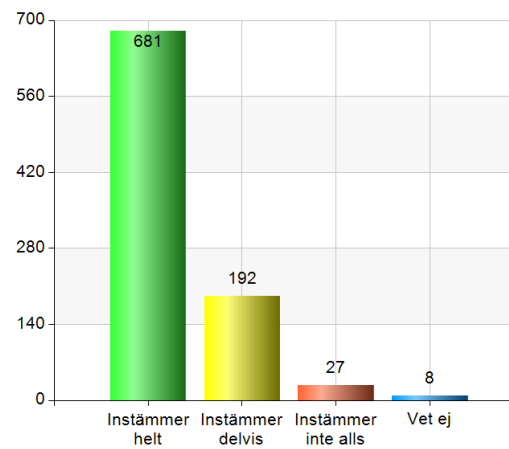
Jag är nöjd med verksamheten

2018

2017



Namn	Antal	%
Instämmer helt	493	74,2
Instämmer delvis	143	21,5
Instämmer inte alls	19	2,9
Vet ej	9	1,4
Total	664	100



Namn	Antal	%
Instämmer helt	681	75
Instämmer delvis	192	21,1
Instämmer inte alls	27	3
Vet ej	8	0,9
Total	908	100

