

Antal elever	2
Bil 1 Antal elever per skola	2
Bil 2 Antal elever per årskurs den kommunala skolan	3
Nyckeltal: Andelen elever i åk 3 i den kommunala skolan grundskolan som klarat samtliga delprov på nationell prov i matematik och svenska.....	4
Bil 3 Svenska nationella prov år 3.....	4
Bil 4 Matematik nationella prov år 3.....	5
Nyckeltal: Andel elever i åk 6 i den kommunala grundskolan som har nått minst betyget E i alla ämnen.	6
Bil 6 som uppnått alla kunskapskraven år 6.....	6
Bil 7 Andel elev i åk 6 som uppnått minst betyget E i alla ämnen.	6
Nyckeltal: Andel elever i åk 9 i den kommunala grundskolan som är behöriga till gymnasiet.....	7
Bil 8 Andel med behörighet yrkesprogram år 9, genomsnittliga meritvärde mm. per skola.....	7
Bil 9 Behörighet år 9 gymnasiets yrkesprogram minus nyanlända mindre än 4 år i Sverige	7
Bil 10 Jämförelse riket: Behörighet år 9 gymnasiets yrkesprogram över tid minus nyanlända mindre än 4 år i Sverige	8
Meritvärde i åk 9 i den kommunala grundskolan	9
Bil 11 Meritvärde över tid åk 9.....	9
Bil 12 Betyg andel fördelning per kön	10
Bil 13 År 9 betyg fördelning per ämne andel	10
Bil 14 År 8 betyg fördelning per ämne andel	11
Bil 15 År 7 betyg fördelning per ämne andel	12
Bil 16 År 6 betyg fördelning per ämne andel	13

Antal elever

Bil 1 Antal elever per skola

Läsår: 2017/2018 | Period: Juni | Skolform: Grundskola

	Alla	Flicka	Pojke
Ljungby kommun	3 237	1 611	1 626
Enskild verksamhet	223	109	114
Laboraskolan Ab	16	6	10
Lingbygdens Friskola	52	25	27
Thoren Framtid	155	78	77
Kommunal	3 014	1 502	1 512
Agunnarydskolan	42	20	22
Angelstadskolan	97	44	53
Astradskolan	651	313	338
Bolmsöskolan	23	16	7
Ekebackenskolan	235	120	115
Hamnedaskolan	58	35	23
Hjortsbergskolan	345	175	170
Kungshögsskolan	548	263	285
Lidhultskolan	158	73	85
Ryssbyskolan	104	43	61
Stensbergskolan	318	168	150
Vittarydskolan	46	23	23
Åbyskolan	389	209	180

[Ursprunglig rapport](#)

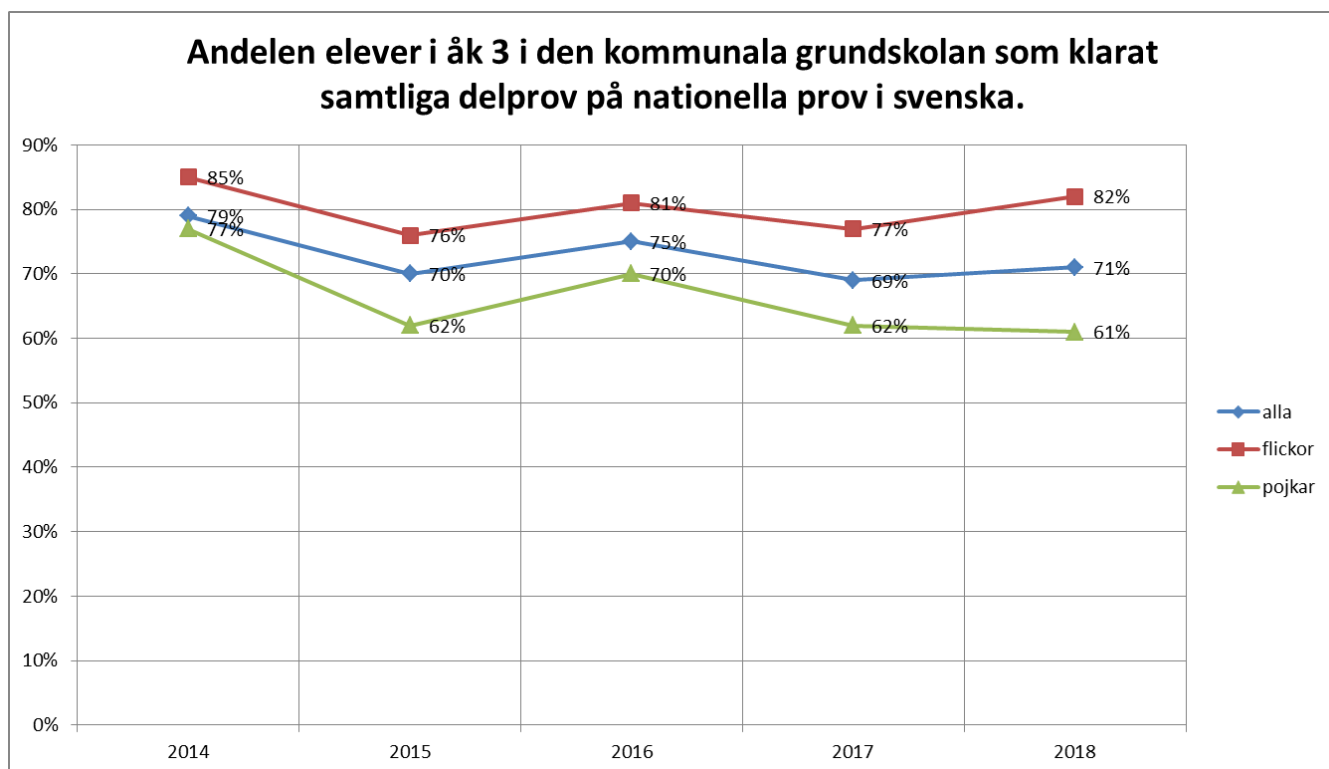
Bil 2 Antal elever per årskurs den kommunala skolan

Läsår: 2017/2018 | Period: Juni | Skola: Kommunal | Skolform: Grundskola

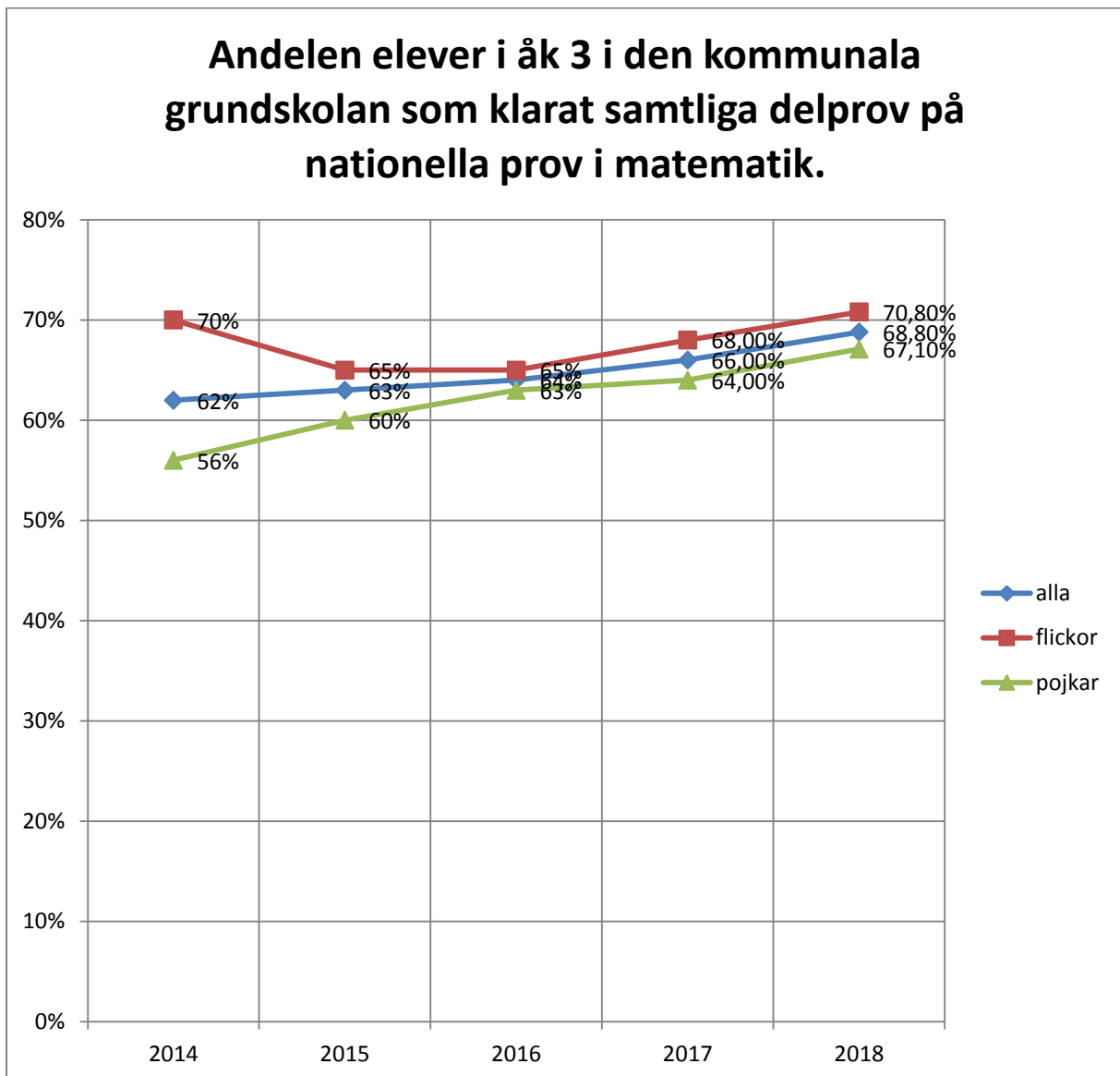
	Alla	Flicka	Pojke
Alla	3 014	1 502	1 512
0	296	149	147
1	292	144	148
2	297	153	144
3	303	149	154
4	314	157	157
5	298	143	155
6	287	157	130
7	330	160	170
8	288	139	149
9	309	151	158

Nyckeltal: Andelen elever i åk 3 i den kommunala skolan grundskolan som klarat samtliga delprov på nationell prov i matematik och svenska.

Bil 3 Svenska nationella prov år 3



Bil 4 Matematik nationella prov år 3

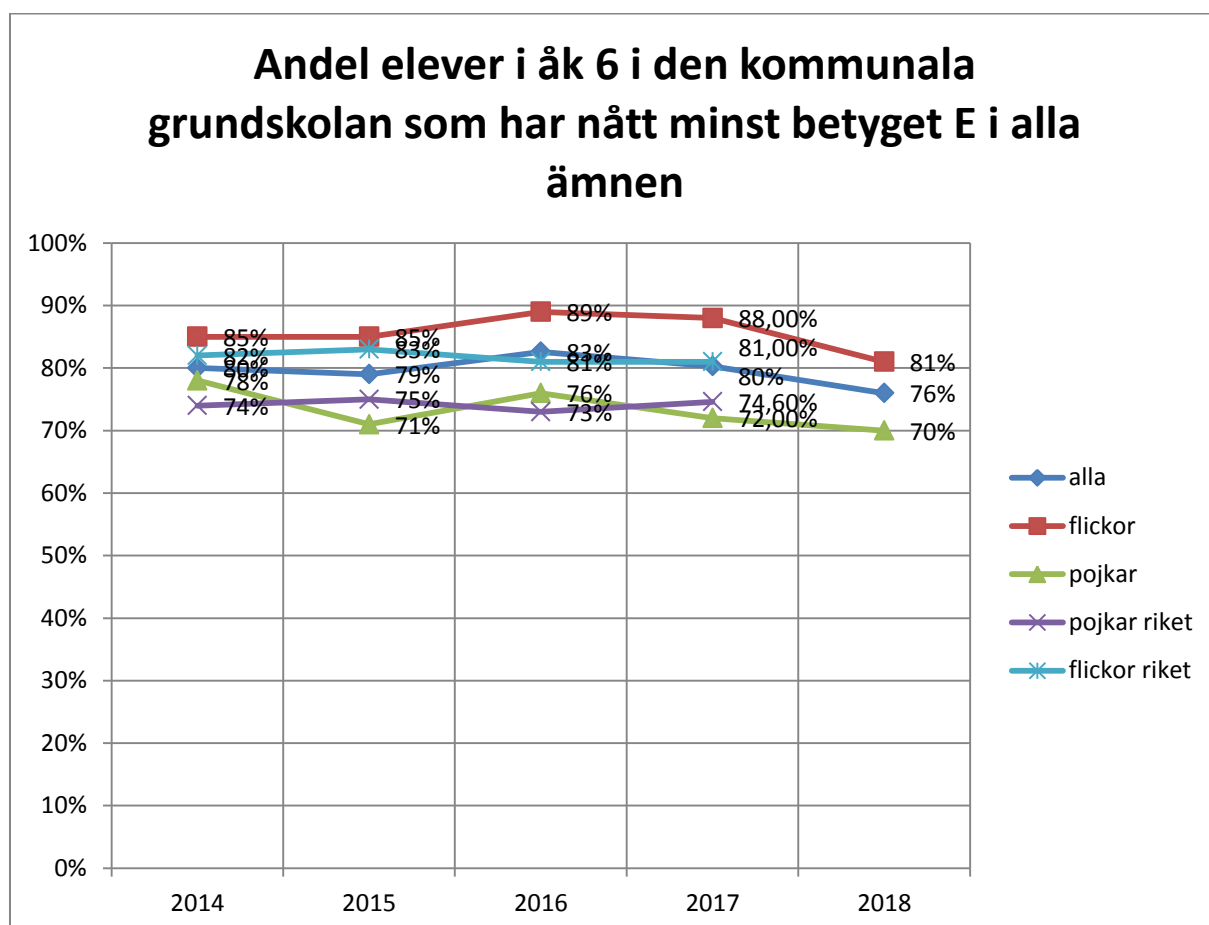


Nyckeltal: Andel elever i åk 6 i den kommunala grundskolan som har nått minst betyget E i alla ämnen.

Bil 6 som uppnått alla kunskapskraven år 6

Andel som uppnått kunskapskraven i alla ämnen år 6				
	2016	2017	2018	
våren	2016	2017	2018	
procent	82,59	79,68	76,31	

Bil 7 Andel elev i åk 6 som uppnått minst betyget E i alla ämnen.



Nyckeltal: Andel elever i åk 9 i den kommunala grundskolan som är behöriga till gymnasiet

Bil 8 Andel med behörighet yrkesprogram år 9, genomsnittliga meritvärde mm. per skola

Grundskola

Läsår: 2017/2018 | Årskurs: 9 | Termin: VT | Betygstyp: Samtliga betyg | Skolform: Grundskola

	Antal registrerade elever - Maj	Antal elever med minst 1 godkänt betyg	Antal utan något godkänt betyg	Genomsnittligt meritvärde - 16 ämnen åk	Genomsnittligt meritvärde (skolverkets def.)	Antal som uppnått kunskapskraven i alla ämnen (minst 16)	Antal som ej uppnått kunskapskraven i alla ämnen (minst 16)	Andel som uppnått kunskapskraven i alla ämnen (minst 16) åk	Andel som har gymnasiebehörighet	Andel som uppnått kunskapskraven i minst 16 ämnen åk
Kommunal	310	305	4	207,8	213,1	208	101	67,10%	77,67%	72,90%
Astradskolan	119	117	2	208,7	212,8	79	40	66,39%	73,11%	72,27%
Kungshögsskolan	123	121	2	216,3	222,2	91	32	73,98%	83,74%	77,24%
Åbyskolan	68	67		191,0	197,0	38	29	55,88%	74,63%	66,18%

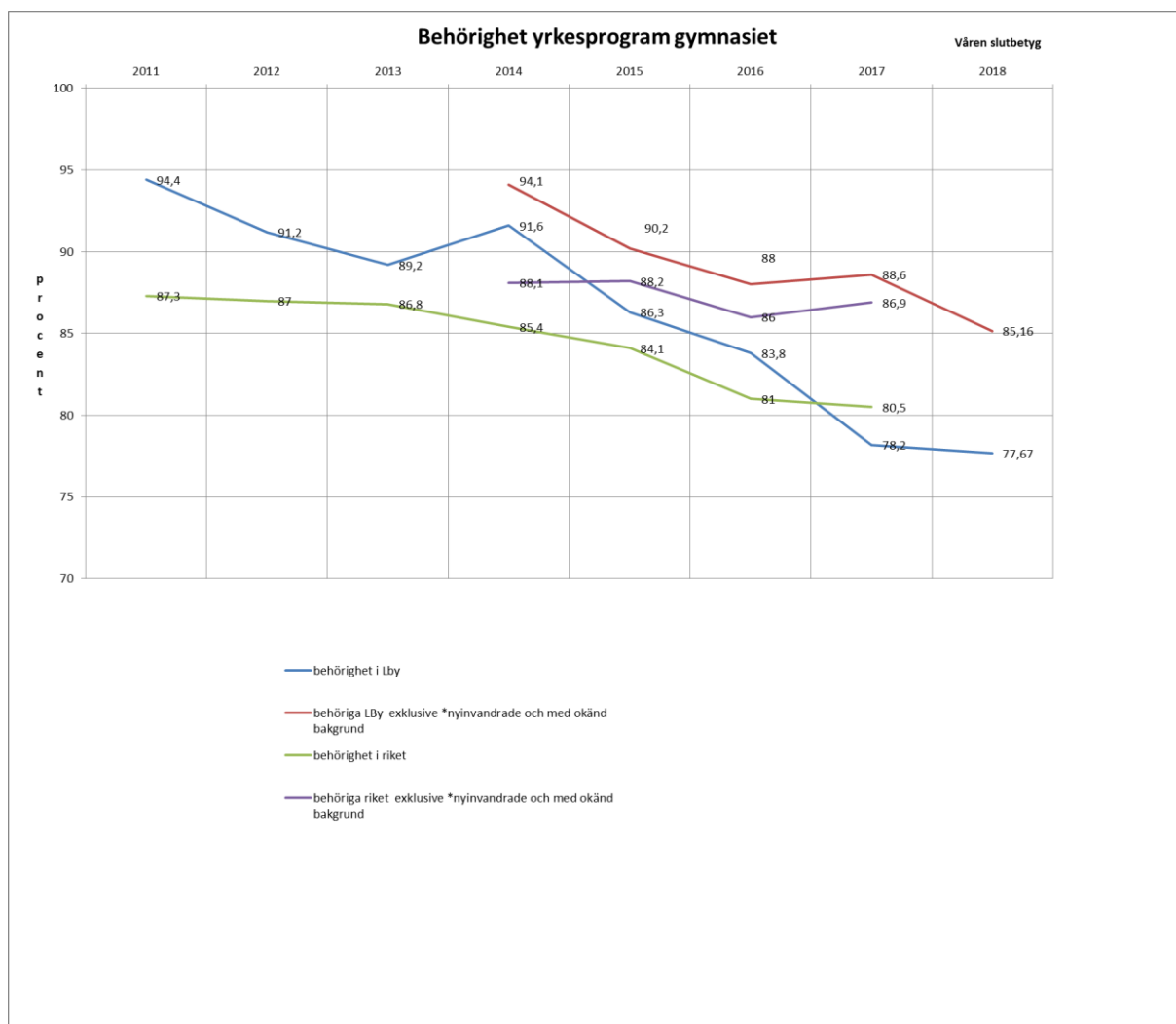
Bil 9 Behörighet år 9 gymnasiets yrkesprogram minus nyanlända mindre än 4 år i Sverige

Skola

Läsår: 2017/2018 | Årskurs: 9 | Termin: VT | Betygstyp: Samtliga betyg | Skolform: Grundskola | Modersmål: Alla modersmål

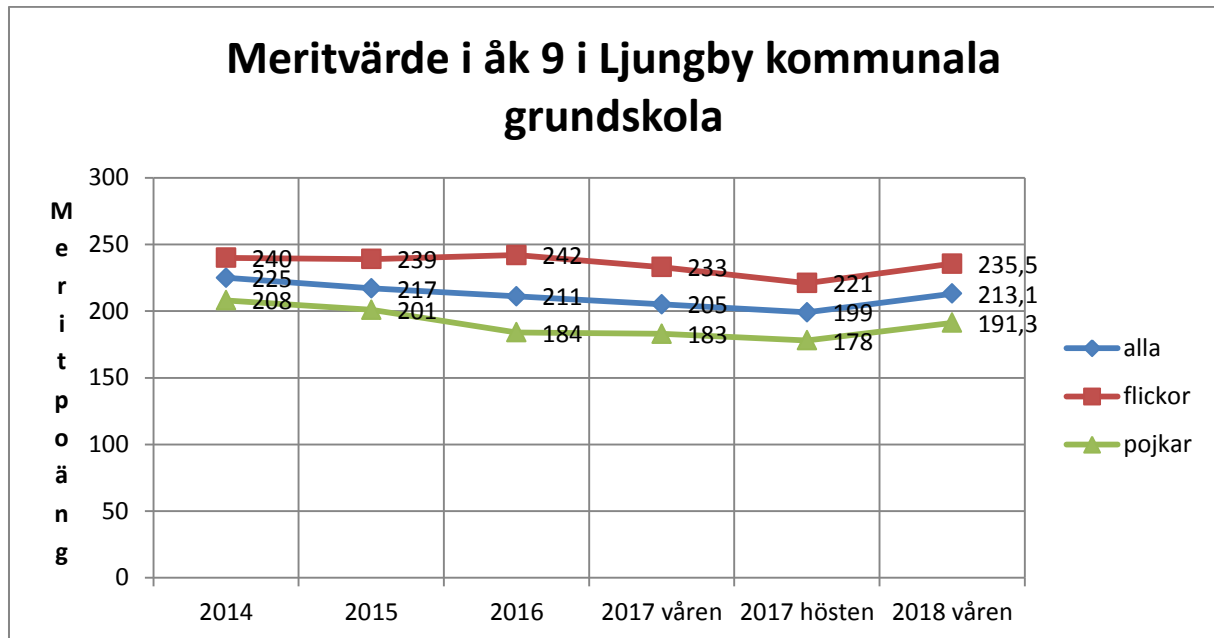
	Antal elever	obehöriga Yrkesprogram	antal nyanlända	obehöriga minus nyanlända	obehöriga gy yrkesprogram	behörighet gymnasiet	behörighet minus nyanlända
Kommunal	310	69	23	14,84%	22,33%	77,67%	85,16%
Astradskolan	119	32	12	16,81%	26,89%	73,11%	83,19%
Kungshögsskolan	123	20	6	11,38%	16,26%	83,74%	88,62%
Åbyskolan	67	17	5	17,91%	25,37%	74,63%	82,09%

Bil 10 Jämförelse riket: Behörighet år 9 gymnasiet yrkesprogram över tid minus nyanlända mindre än 4 år i Sverige



Meritvärde i åk 9 i den kommunala grundskolan

Bil 11 Meritvärde över tid åk 9



Bil 12 Betyg andel fördelning per kön

Betyg per kön

Läsår: 2017/2018 | Skola: Kommunal | Årskurs: 9 | Termin: VT | Betygstyp: Samtliga betyg | Skolform: Grundskola

	Antal betyg	Antal elever med betyg	Andel (%) med A-E	Genomsnittlig betygspoäng	A	B	C	D	E	F
Alla	5 263	309	90.9%	13.0	11.4%	14.9%	23.5%	16.9%	22.4%	8.9%
Flicka	2 594	151	94.2%	14.3	16.6%	19.5%	26.1%	16.9%	14.7%	5.8%
Pojke	2 669	158	87.7%	11.8	6.3%	10.4%	21.0%	17.0%	29.9%	11.9%

Bil 13 År 9 betyg fördelning per ämne andel

Betyg per ämne

Läsår: 2017/2018 | Skola: Kommunal | Årskurs: 9 | Termin: VT | Betygstyp: Samtliga betyg | Skolform: Grundskola

	Antal betyg	Antal elever med betyg	Andel (%) med A-E	Genomsnittlig betygspoäng	A	B	C	D	E	F
Grundskola	5 263	309	90.9%	13.0	11.4%	14.9%	23.5%	16.9%	22.4%	8.9%
Svenska som andra språk	88	70	68.2%	9.9	1.1%	26.1%	12.5%	15.9%	12.5%	31.8%
Matematik	310	309	83.1%	11.2	8.7%	12.3%	14.8%	12.9%	33.9%	16.8%
Engelska	310	309	86.6%	13.0	16.5%	12.9%	25.5%	17.7%	12.9%	13.2%
Kemi	308	308	88.0%	12.2	10.4%	11.7%	18.5%	15.6%	27.3%	11.4%
Fysik	307	307	88.6%	12.4	11.7%	11.7%	15.0%	21.2%	23.8%	10.7%
Övrigt	54	54	88.9%	13.3	20.4%	13.0%	20.4%	16.7%	18.5%	11.1%
Geografi	309	309	89.1%	12.6	7.8%	17.2%	25.2%	12.3%	24.9%	10.7%
Religionskunskap	309	309	89.2%	12.6	10.4%	13.3%	24.3%	15.2%	24.9%	10.7%
Historia	309	309	89.5%	12.5	9.1%	13.3%	24.3%	15.5%	26.5%	10.4%
Samhällskunskap	309	309	89.5%	12.3	6.8%	15.2%	21.0%	18.8%	26.9%	10.4%
Biologi	308	308	90.6%	12.6	9.4%	12.7%	21.8%	18.8%	24.7%	9.1%
Idrott och hälsa	309	309	91.4%	12.6	6.8%	12.6%	26.5%	19.4%	24.3%	8.4%
Moderna Språk	210	210	92.9%	13.3	12.9%	14.8%	22.9%	17.1%	25.2%	7.1%
Teknik	306	306	93.3%	12.6	4.9%	14.7%	22.9%	18.3%	30.1%	6.5%
Svenska	258	257	94.1%	13.6	11.6%	14.3%	30.2%	13.6%	22.5%	5.8%
Hem- och Konsumentkunskap	310	309	94.8%	13.8	15.2%	17.1%	19.0%	19.7%	22.3%	5.2%
Bild	309	309	97.1%	14.9	17.8%	19.1%	29.4%	16.8%	12.9%	2.9%
Musik	309	309	97.4%	15.3	19.7%	18.8%	36.2%	11.0%	10.0%	2.6%
Slöjd	308	308	97.7%	14.5	14.3%	17.9%	25.0%	24.7%	14.0%	2.3%
Modersmål	24	24	100.0%	16.7	25.0%	25.0%	37.5%	8.3%		

Bil 14 År 8 betyg fördelning per ämne andel

Betyg per ämne

Läsår: 2017/2018 | Skola: Kommunal | Årskurs: 8 | Termin: VT | Betygstyp: Samtliga betyg | Skolform: Grundskola

	Antal betyg	lever med betyg	Andel (%) med A-E lig betygspoäng		A	B	C	D	E	F
Grundskola	4 895	288	93,4%	12,7	4,9%	12,1%	25,7%	23,3%	25,9%	6,5%
Svenska som andra språk	61	59	60,0%	7,5	1,6%	4,9%	11,5%	13,1%	27,9%	39,3%
Kerri	287	287	87,2%	11,2	4,5%	7,0%	20,2%	17,4%	36,2%	12,5%
Engelska	289	288	88,8%	12,9	9,0%	14,2%	30,4%	18,0%	16,3%	11,1%
Matematik	288	288	89,9%	11,6	5,6%	10,4%	17,0%	16,0%	40,3%	10,1%
Övrigt	30	30	90,0%	12,8	10,0%	20,0%	13,3%	23,3%	23,3%	10,0%
Moderna Språk	227	227	90,3%	12,2	6,6%	13,7%	18,9%	21,1%	29,5%	9,7%
Biologi	288	288	91,5%	12,1	5,6%	8,3%	25,7%	17,4%	32,6%	8,3%
Svenska	245	245	92,2%	12,4	3,3%	11,8%	26,9%	25,3%	24,5%	7,8%
Fysik	288	288	92,8%	12,2	5,9%	11,5%	17,0%	21,2%	34,0%	6,9%
Religionskunskap	287	287	93,3%	12,7	8,0%	9,8%	24,7%	24,0%	25,8%	6,6%
Geografi	288	288	94,4%	12,9	5,2%	13,5%	22,6%	30,2%	21,9%	5,6%
Idrott och hälsa	288	288	95,1%	12,7	0,7%	13,5%	25,0%	31,3%	23,3%	4,9%
Samhällskunskap	286	286	95,4%	12,7	3,1%	10,5%	25,2%	30,1%	25,5%	4,5%
Historia	287	287	95,4%	13,0	5,6%	12,9%	25,4%	25,4%	25,1%	4,5%
Teknik	288	288	95,7%	12,2	1,4%	8,0%	25,0%	23,6%	35,1%	4,2%
Musik	286	286	96,8%	13,8	4,9%	16,1%	35,3%	22,4%	16,8%	3,1%
Hem- och Konsumentkunskap	288	288	97,5%	13,4	2,8%	17,4%	27,1%	27,1%	21,2%	2,4%
Slöjd	289	288	97,5%	13,6	5,2%	11,8%	33,6%	27,0%	17,6%	2,4%
Bild	288	288	100,0%	14,3	5,9%	14,6%	40,3%	21,9%	16,3%	
Modersmål	17	17	100,0%	17,2	23,5%	41,2%	11,8%	11,8%		

Bil 15 År 7 betyg fördelning per ämne andel

Betyg per ämne

Läsår: 2017/2018 | Skola: Kommunal | Årskurs: 7 | Termin: VT | Betygstyp: Samtliga betyg | Skolform: Grundskola

	Antal betyg	Antal elever med betyg	Andel (% med A-E)	Genomsnittlig betygspoäng	A	B	C	D	E	F
Grundskola	5 631	330	91,8%	12,3	3,7%	12,1%	24,8%	23,4%	26,3%	8,0%
Svenska som andra språk	91	55	68,1%	8,1		4,4%	5,5%	28,6%	29,7%	31,9%
Matematik	331	330	88,1%	11,1	2,1%	9,1%	15,4%	22,7%	37,8%	11,8%
Historia	328	328	88,2%	12,1	4,3%	14,9%	24,1%	19,5%	24,1%	11,6%
Religionskunskap	328	328	89,1%	12,2	4,6%	15,9%	20,1%	22,3%	24,7%	10,7%
Geografi	328	328	89,4%	12,1	3,4%	15,2%	20,7%	24,1%	24,4%	10,4%
Engelska	330	330	89,5%	12,6	5,2%	15,8%	27,3%	20,3%	19,7%	10,3%
Samhällskunskap	328	328	91,0%	12,3	3,7%	14,9%	21,3%	24,4%	25,0%	8,8%
Moderna Språk	279	279	91,0%	12,8	12,5%	12,9%	20,1%	19,0%	26,2%	9,0%
Kemi	329	329	91,2%	12,0	2,1%	11,6%	24,9%	19,1%	30,7%	8,5%
Biologi	330	330	91,3%	11,9	1,5%	7,6%	27,9%	23,3%	28,5%	8,5%
Fysik	328	328	92,1%	12,0	2,7%	8,8%	26,2%	19,2%	32,3%	7,6%
Svenska	302	302	92,3%	12,2	2,0%	11,6%	23,5%	27,2%	26,8%	7,6%
Idrott och hälsa	330	330	93,2%	12,1	0,6%	6,7%	30,3%	24,8%	28,8%	6,7%
Teknik	328	328	94,7%	12,1	1,2%	5,2%	27,4%	26,5%	31,4%	5,2%
Musik	354	329	95,7%	13,1	4,5%	12,4%	29,4%	25,1%	23,2%	4,2%
Slöjd	330	330	96,0%	13,1	3,6%	15,5%	24,8%	29,1%	22,7%	3,9%
Hem- och Konsumentkunskap	308	308	96,3%	13,1	3,6%	11,0%	31,8%	25,3%	22,4%	3,6%
Bild	329	329	98,2%	14,1	6,7%	19,8%	30,4%	24,0%	16,4%	1,8%
Modersmål	7	7	100,0%	15,4	14,3%	28,6%	14,3%	14,3%	14,3%	
Övrigt	13	13	100,0%	12,3			38,5%	15,4%	46,2%	

Bil 16 År 6 betyg fördelning per ämne andel

Betyg per ämne

Läsår: 2017/2018 | Skola: Kommunal | Årskurs: 6 | Termin: VT | Betygstyp: Samtliga betyg | Skolform: Grundskola

	Antal betyg	lever med betyg	Andel (%) med A-E	lig betygspoäng	A	B	C	D	E	F
Grundskola	4 630	286	94,2%	13,2	6,2%	14,0%	30,1%	21,7%	21,4%	5,7%
Svenska som andra språk	47	42	68,1%	8,0			14,9%	17,0%	36,2%	31,9%
Modersmål	22	22	88,2%	12,6	9,1%	13,6%	13,6%	13,6%	18,2%	9,1%
Matematik	286	286	89,1%	12,5	8,7%	12,9%	23,1%	21,7%	22,0%	10,6%
Svenska	265	265	90,9%	12,9	8,3%	10,6%	31,7%	22,3%	17,4%	9,1%
Engelska	286	286	91,5%	13,5	12,2%	16,8%	30,1%	13,3%	18,5%	8,4%
Kemi	286	286	91,5%	12,5	4,2%	12,6%	27,3%	22,4%	24,5%	8,4%
Historia	286	286	92,2%	12,9	7,7%	14,0%	25,2%	21,7%	22,7%	7,7%
Geografi	286	286	92,6%	13,0	4,5%	14,3%	35,3%	16,8%	20,6%	7,3%
Samhällskunskap	286	286	93,3%	13,0	5,6%	14,7%	28,3%	21,3%	22,4%	6,6%
Religionskunskap	286	286	93,6%	12,9	6,6%	13,3%	25,2%	24,5%	23,1%	6,3%
Fysik	285	285	93,7%	12,7	4,9%	13,3%	24,9%	24,2%	26,0%	6,3%
Idrott och hälsa	286	286	95,4%	13,6	4,5%	21,0%	28,3%	22,0%	18,2%	4,5%
Hem- och Konsumentkunskap	286	286	95,4%	12,9	3,1%	9,8%	31,5%	27,3%	23,4%	4,5%
Biologi	286	286	96,1%	13,7	5,9%	17,5%	35,0%	17,8%	19,2%	3,8%
Teknik	286	286	97,9%	13,3	2,8%	11,2%	36,7%	22,7%	23,4%	2,1%
Slöjd	286	286	99,3%	14,1	5,6%	15,4%	34,3%	27,6%	15,7%	0,7%
Bild	293	286	99,7%	13,9	5,8%	14,0%	32,8%	26,6%	19,8%	0,3%
Musik	286	286	100,0%	14,3	10,1%	15,0%	35,3%	15,7%	23,1%	