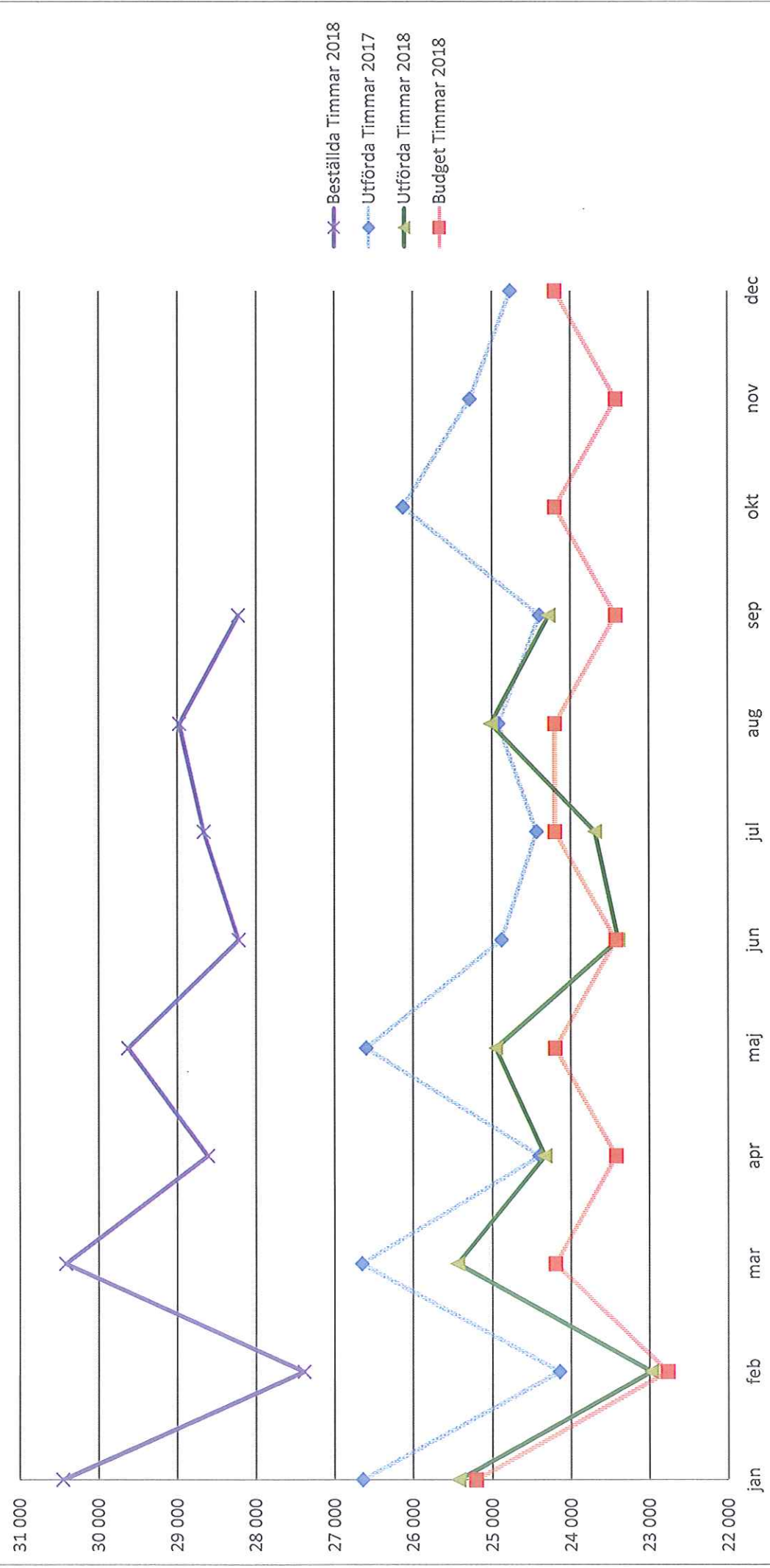
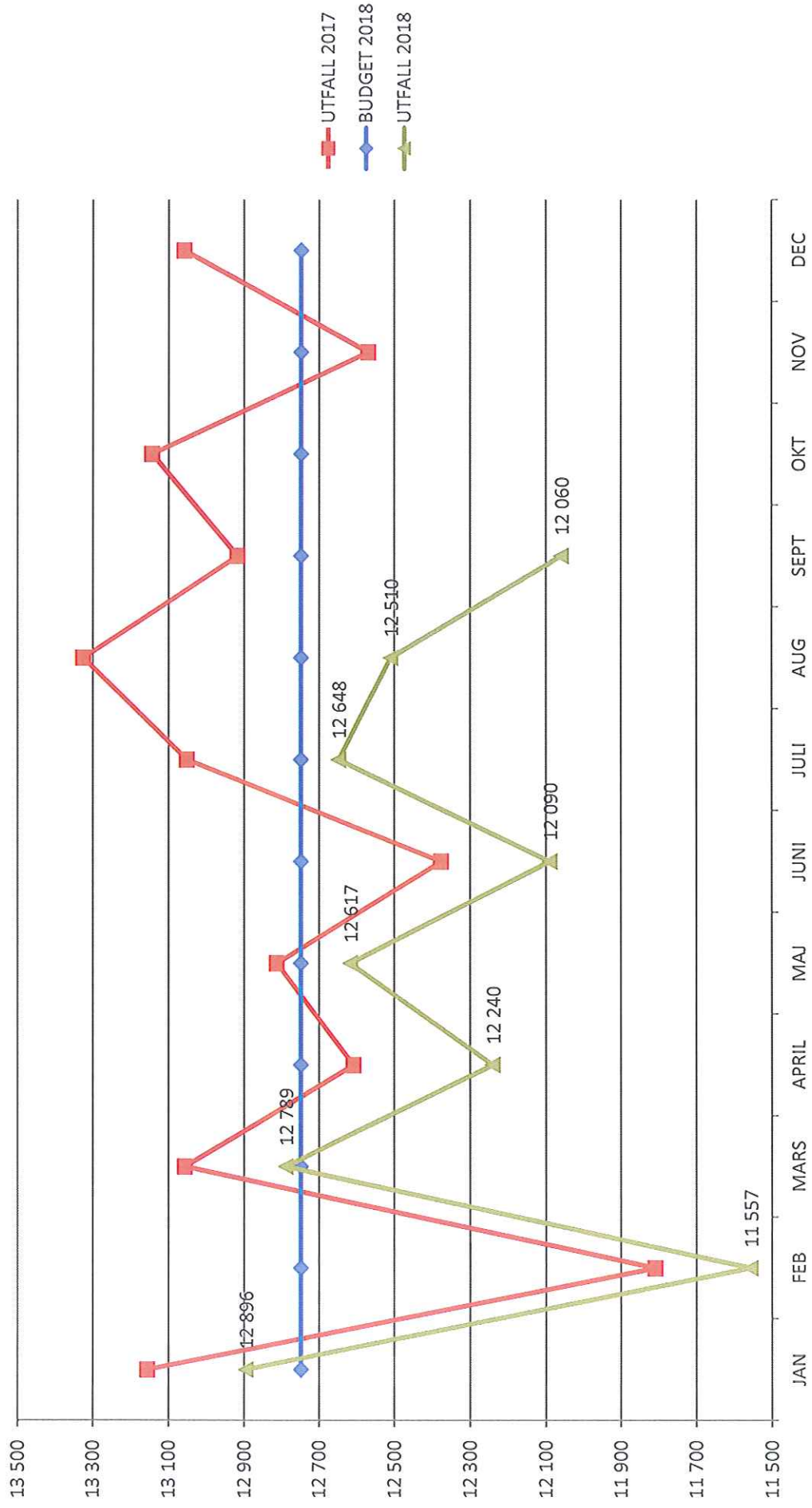


HEMTJÄNST (Dagtid)

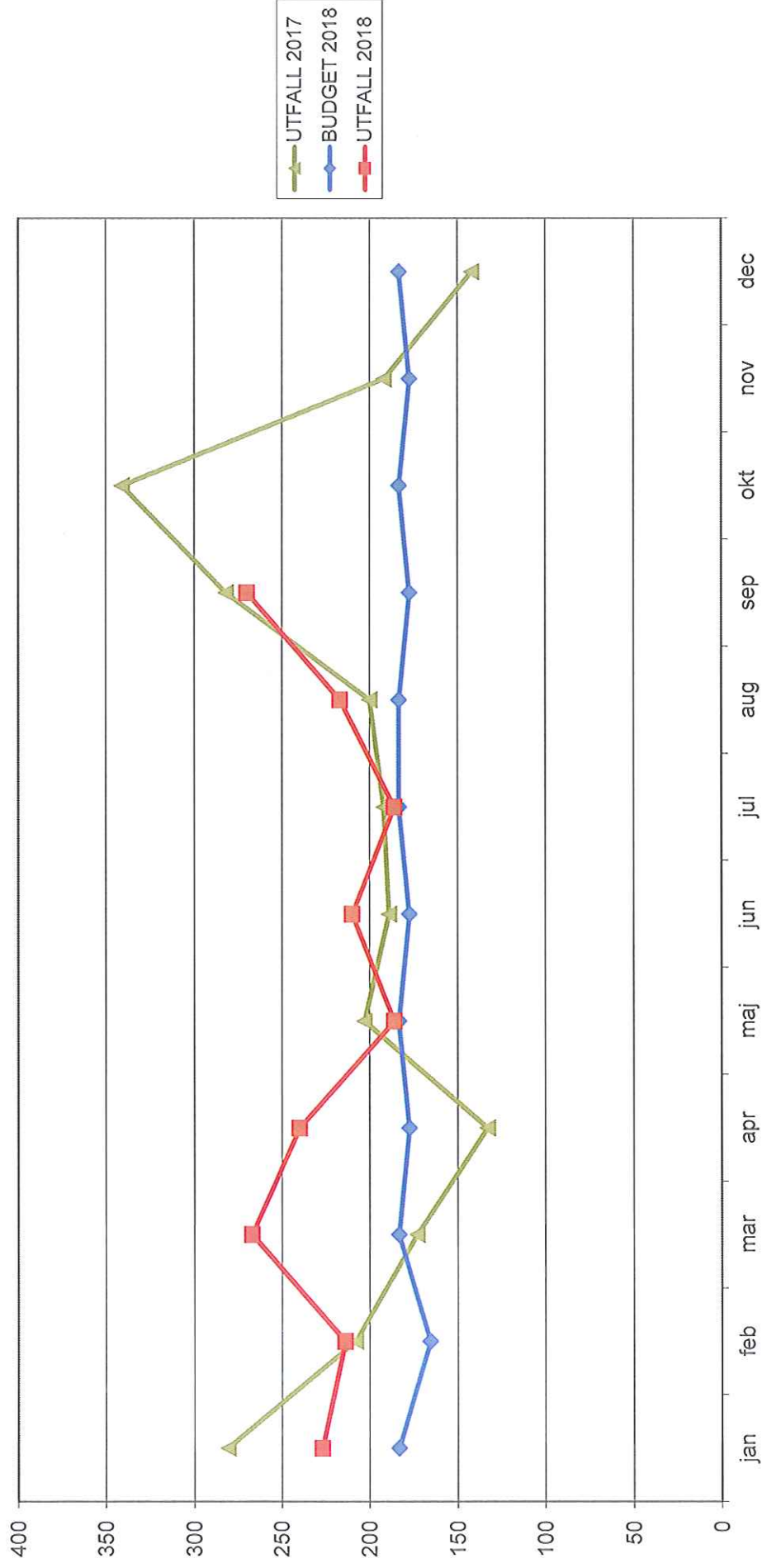
(Beställda timmar, utförda timmar o budgettimmar)



VÅRDDYGN V&O-BOENDEN INKL HVB



VÅRDDYGN KORTTIDSBOENDE



	Budget Timmar 2017	Utförda Timmar 2017	Beställda Timmar 2017	Budget Timmar 2018	Utförda Timmar 2018	Beställda Timmar 2018	DIFF BUDGET UTFALL
jan	24 825	26 643	30 628	25 209	25 429	30 454	-220
feb	22 422	24 150	27 546	22 769	22 977	27 389	-207
mar	24 825	26 652	30 188	24 201	25 442	30 416	-1 241
apr	24 024	24 400	29 036	23 420	24 330	28 615	-910
maj	24 825	26 594	30 116	24 201	24 956	29 629	-755
jun	24 024	24 880	29 103	23 420	23 391	28 221	29
jul	24 825	24 435	29 794	24 201	23 687	28 665	514
aug	24 825	24 921	29 342	24 201	25 018	28 976	-817
sep	24 024	24 395	28 645	23 420	24 277	28 226	-857
okt	24 825	26 122	30 396	24 201			24 201
nov	24 024	25 282	29 464	23 420			23 420
dec	24 825	24 768	30 485	24 201			24 201
Totalt	292 293	303 240	354 743	296 815	219 505	260 591	67 357

Vård- och Omsorgsboenden Inkl HVB 5201-5241, 5451 (HVB)
 Antal Vårddygn

	BUDGET 2016	UTFALL 2016	BUDGET 2017	UTFALL 2017	BUDGET 2018	UTFALL 2018
Jan	12 780	13 149	12 505	13 156	12 749	12 896
Feb	12 780	12 314	12 505	11 809	12 749	11 557
Mar	12 780	13 242	12 505	13 057	12 749	12 789
Apr	12 780	12 751	12 505	12 608	12 749	12 240
Maj	12 780	12 981	12 505	12 813	12 749	12 617
Juni	12 780	12 713	12 505	12 376	12 749	12 090
Juli	12 780	13 086	12 505	13 052	12 749	12 648
Augusti	12 779,5	13 062	12 505	13 325	12 749	12 510
September	12 780	12 545	12 505	12 918	12 749	12 060
Oktober	12 780	13 144	12 505	13 144	12 749	
November	12 780	12 836	12 505	12 569	12 749	
December	12 780	13 240	12 505	13 059	12 749	
	152 967	155 063	150 060	153 886	152 988	111 407

Vård och omsorgsboende

Vårdtjänst 2018

Månad	VoB	Korttidboende	Socialpsykiatri (HVB)	Totalt	VoB inkl HVB	Dygn efter dödfall/lyst
Jan	12 277	227	613	13 113	12 896	119
Feb	11 053	214	504	11 771	11 557	119
Mär	11 231	267	558	13 056	12 789	140
Apr	11 231	267	558	13 056	12 789	140
Maj	11 028	196	540	12 764	12 519	140
Juni	11 550	210	540	12 300	12 090	140
Juli	12 090	186	558	12 834	12 648	140
Augusti	11 937	217	573	12 727	12 510	140
September	11 400	270	570	12 240	12 060	140
Oktober	0	0	0	0	0	0
November	0	0	0	0	0	0
December	0	0	0	0	0	0
Siffror	125 189	2 268	726	128 183	125 915	54

Månad	Männspersoner VoB	Männspersoner korttidboende	Männspersoner Socialpsykiatri (HVB)	Männspersoner totalt	Männspersoner VoB inkl HVB	Dygn efter dödfall/lyst
Jan	396	7	20	423	416	3,84
Feb	381	7	17	405	413	4,25
Mär	395	9	18	422	413	4,52
Apr	389	8	19	416	408	0,00
Maj	388	6	19	413	407	0,00
Juni	385	7	18	410	403	0,00
Juli	390	6	18	414	408	0,00
Augusti	385	7	18	410	404	0,00
September	383	9	19	411	402	0,00
Oktober	0	0	0	0	0	0,00
November	0	0	0	0,0	0	0,00
December	0	0	0	0,0	0	0,00
Siffror	4 099	9	24	4 128	4 025	2