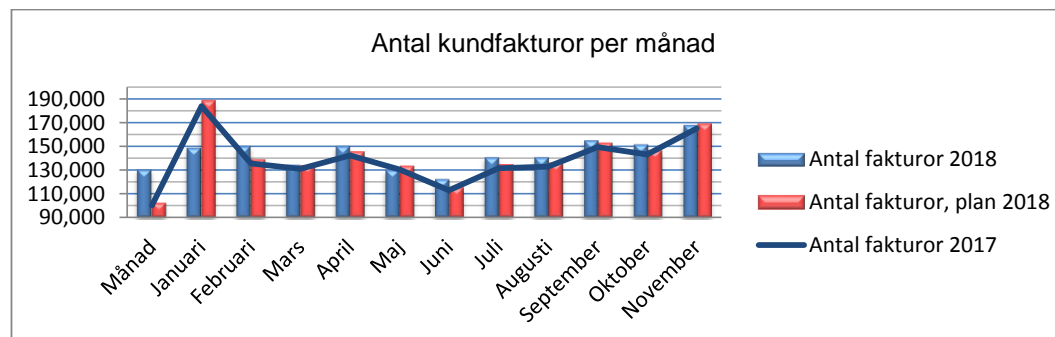


**Serviceförvaltningen**

 Från månad 1  
 Tom månad 12

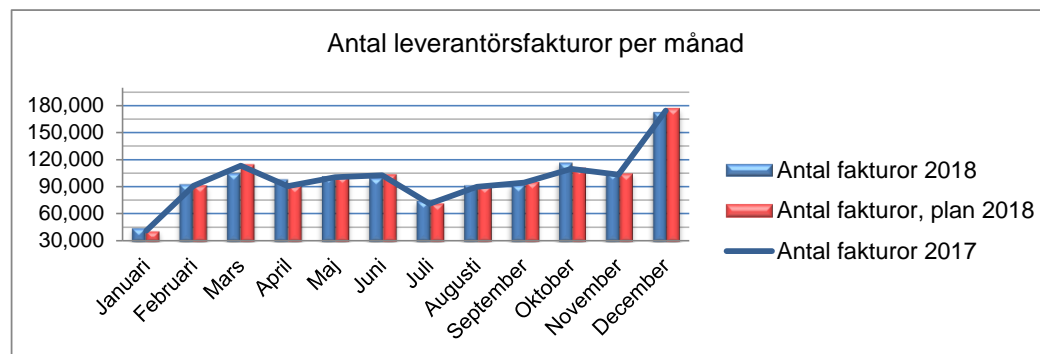
**Antal administrerade kundfakturer**


Månad	Antal fakturer 2018	Antal fakturer, plan 2018	Avvikelse, %	Antal ÅÅ	Antal fakturer/ÅÅ	Antal fakturer 2017	Antal fakturer, plan 2017	Avvikelse, %	Antal ÅÅ	Antal fakturer/ÅÅ
Januari	130,469	102,777	26.9%	28.8	4,536	100,267	96,126	4.3%	22.2	4,523
Februari	148,798	188,570	-21.1%	28.5	5,215	183,965	176,368	4.3%	23.4	7,848
Mars	150,203	138,958	8.1%	28.3	5,308	135,565	129,967	4.3%	24.2	5,600
April	134,575	134,149	0.3%	28.7	4,694	130,873	125,468	4.3%	23.4	5,602
Maj	150,026	145,867	2.9%	28.4	5,286	142,305	136,428	4.3%	25.5	5,574
Juni	130,193	133,801	-2.7%	27.9	4,673	130,534	125,143	4.3%	28.2	4,637
Juli	122,342	115,683	5.8%	27.9	4,391	112,858	108,197	4.3%	27.6	4,095
Augusti	140,835	134,933	4.4%	27.8	5,070	131,638	126,202	4.3%	28.5	4,620
September	140,854	136,117	3.5%	27.5	5,120	132,793	127,309	4.3%	29.2	4,545
Oktober	155,038	153,112	1.3%	27.5	5,640	149,373	143,204	4.3%	30.6	4,875
November	151,673	146,783	3.3%	28.0	5,411	143,199	137,285	4.3%	29.0	4,931
December	167,699	169,252	-0.9%	25.3	6,639	165,119	158,300	4.3%	28.6	5,779
<b>Totalt</b>	<b>1,722,705</b>	<b>1,700,000</b>				<b>1,658,489</b>	<b>1,590,000</b>			
<b>Snitt</b>	<b>143,559</b>	<b>141,667</b>	<b>1.3%</b>	<b>27.9</b>	<b>5,151</b>	<b>138,207</b>	<b>132,500</b>	<b>4.3%</b>	<b>26.7</b>	<b>5,177</b>

 Nämndens årsmål **5,100**  
 Avvikelse **51**
**5,100**  
**77**

**Serviceförvaltningen**

 Från månad 1  
 Tom månad 12

**Antal administrerade leverantörsfakturer**


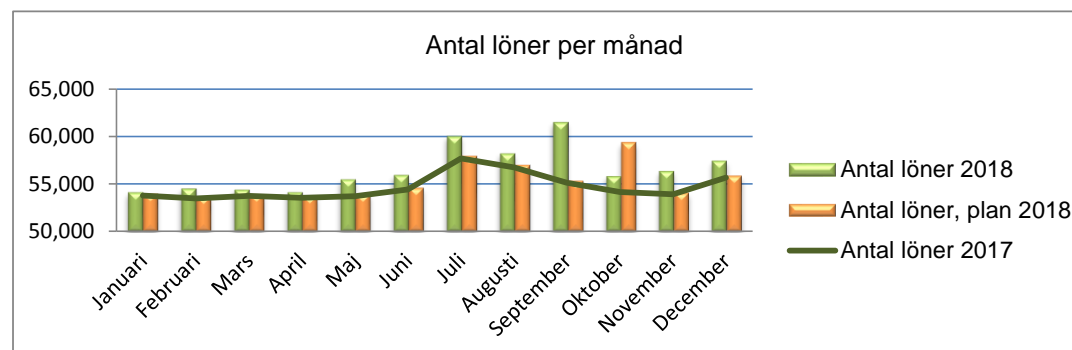
Månad	Antal fakturer 2018	Antal fakturer, plan 2018	Avvikelse, %	Antal ÅÅ	Antal fakturer/ÅÅ
Januari	44,911	41,569	8.0%	28.1	1,597
Februari	93,472	92,175	1.4%	29.5	3,174
Mars	105,768	115,209	-8.2%	28.5	3,714
April	98,810	91,775	7.7%	29.5	3,346
Maj	102,395	101,881	0.5%	29.4	3,479
Juni	100,601	104,214	-3.5%	29.0	3,474
Juli	75,168	72,212	4.1%	29.0	2,596
Augusti	92,136	91,276	0.9%	29.5	3,126
September	92,797	96,078	-3.4%	29.3	3,170
Oktober	117,129	111,584	5.0%	29.2	4,007
November	106,200	104,988	1.2%	29.2	3,633
December	172,667	177,039	-2.5%	28.8	5,989
<b>Totalt</b>	<b>1,202,054</b>	<b>1,200,000</b>			
<b>Snitt</b>	<b>100,171</b>	<b>100,000</b>	<b>0.2%</b>	<b>29.1</b>	<b>3,445</b>

Månad	Antal fakturer 2017	Antal fakturer, plan 2017	Avvikelse, %	Antal ÅÅ	Antal fakturer/ÅÅ
Januari	40,923	44,109	-7.2%	28.1	1,455
Februari	90,742	91,768	-1.1%	27.9	3,255
Mars	113,418	100,737	12.6%	27.6	4,106
April	90,348	95,676	-5.6%	27.7	3,262
Maj	100,297	95,988	4.5%	31.3	3,201
Juni	102,594	104,349	-1.7%	29.0	3,533
Juli	71,089	67,711	5.0%	30.1	2,365
Augusti	89,857	89,317	0.6%	30.7	2,929
September	94,584	95,666	-1.1%	27.6	3,428
Oktober	109,849	102,514	7.2%	29.0	3,783
November	103,356	106,177	-2.7%	27.7	3,729
December	174,286	175,988	-1.0%	27.3	6,386
<b>Totalt</b>	<b>1,181,343</b>	<b>1,170,000</b>			
<b>Snitt</b>	<b>98,445</b>	<b>97,500</b>	<b>1.0%</b>	<b>28.7</b>	<b>3,433</b>

 Nämndens årsmål **3,100**  
 Avvikelse **345**

 3,100  
 333

**Serviceförvaltningen**

 Från månad 1  
 Tom månad 12

**Antal administrerade löner**

Månad	Antal löner 2018	Antal löner, plan 2018	Avvikelse, %	Antal ÅA	Antal löner/ÅA
Januari	54,128	53,951	0.3%	48.9	1,108
Februari	54,527	53,665	1.6%	47.7	1,143
Mars	54,403	53,910	0.9%	46.3	1,175
April	54,146	53,730	0.8%	44.9	1,205
Maj	55,481	53,902	2.9%	47.7	1,164
Juni	55,944	54,599	2.5%	49.8	1,123
Juli	60,020	57,907	3.6%	49.8	1,204
Augusti	58,193	56,957	2.2%	51.4	1,133
September	61,485	55,321	11.1%	50.3	1,222
Oktober	55,831	59,330	-5.9%	43.4	1,287
November	56,365	54,095	4.2%	44.1	1,279
December	57,453	55,842	2.9%	57.1	1,006
<b>Totalt</b>	<b>677,976</b>	<b>663,210</b>			
<b>Snitt</b>	<b>56,498</b>	<b>55,268</b>	<b>2.2%</b>	<b>48.4</b>	<b>1,166</b>

Antal löner 2017	Antal löner, plan 2017	Avvikelse, %	Antal ÅA	Antal löner/ÅA
53,756	52,315	2.8%	54.9	979
53,472	52,597	1.7%	57.1	937
53,716	52,842	1.7%	57.0	942
53,536	52,064	2.8%	57.4	932
53,708	52,736	1.8%	57.9	928
54,402	54,788	-0.7%	57.0	954
57,698	56,541	2.0%	57.7	1,001
56,752	56,501	0.4%	59.4	955
55,122	56,785	-2.9%	55.3	997
54,134	55,689	-2.8%	57.0	950
53,900	53,711	0.4%	55.8	966
55,641	53,831	3.4%	55.7	999
<b>655,837</b>	<b>650,400</b>			
<b>54,653</b>	<b>54,200</b>	<b>0.8%</b>	<b>56.8</b>	<b>962</b>

 Nämndens årsmål **940**  
 Avvikelse **226**
**940**  
**22**