



## Statistikbilaga

### Stockholms stadsbiblioteks VB 2018

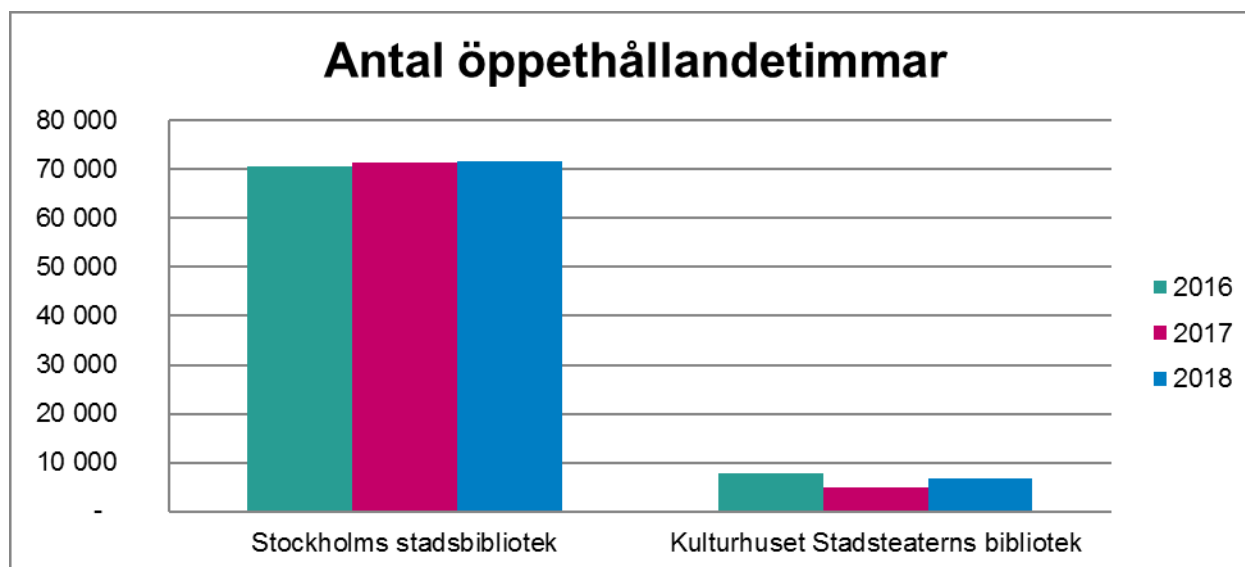
#### Öppethållande

Antal öppethållandetimmar			
	2016	2017	2018
Stockholms stadsbibliotek	70 642	71 307	71 688
Kulturhuset Stadsteaterns bibliotek	7 701	4 754	6 740
<b>Totalt</b>	<b>78 343</b>	<b>76 061</b>	<b>78 428</b>

#### Öppethållande söndagar

Stockholm stadsbibliotek: 4 041 timmar

Kulturhuset: 1 014 timmar

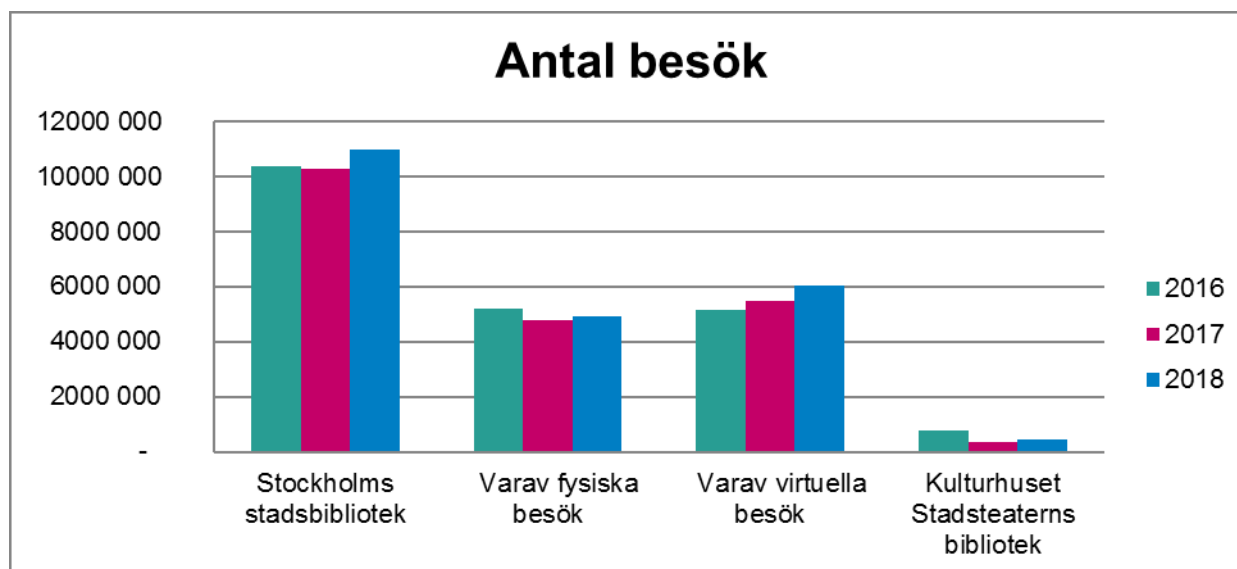


#### Analys Öppethållande

Antal öppethållandetimmar har ökat med 2 367 i jämförelse med 2017, främst beror det på återöppning av stora delar av biblioteken inom Kulturhuset Stadsteatern men även Stockholms stadsbibliotek ökar sina öppettider i relation till tidigare år. Förutom ordinarie öppethållande hade Stockholms stadsbibliotek under året även meröppet 6 817 timmar samt selektivt öppet för vissa grupper i 1 729 timmar.

**Besök**

Antal besök			
	2016	2017	2018
<b>Stockholms stadsbibliotek</b>	10 354 202	10 269 279	10 986 089
<i>Varav fysiska besök</i>	5 199 407	4 774 415	4 934 706
<i>Varav virtuella besök</i>	5 154 795	5 494 864	6 051 383
<i>Unika besök på biblioteket.stockholm.se</i>	3 154 795	3 237 831	3 391 237
<b>Kulturhuset Stadsteaterns bibliotek</b>	755 576	371 011	468 235
<b>Totalt</b>	<b>11 109 778</b>	<b>10 640 290</b>	<b>11 454 324</b>


**Analys Besök**

De virtuella besöken har ökat under året och i jämförelse med 2017 har besöken på biblioteket.se ökat med 10 procent. Gällande de fysiska besöken så ökar både Kulturhuset och Stockholms stadsbibliotek något jämfört med tidigare år, mycket på grund av förtidsröstningen på biblioteken.

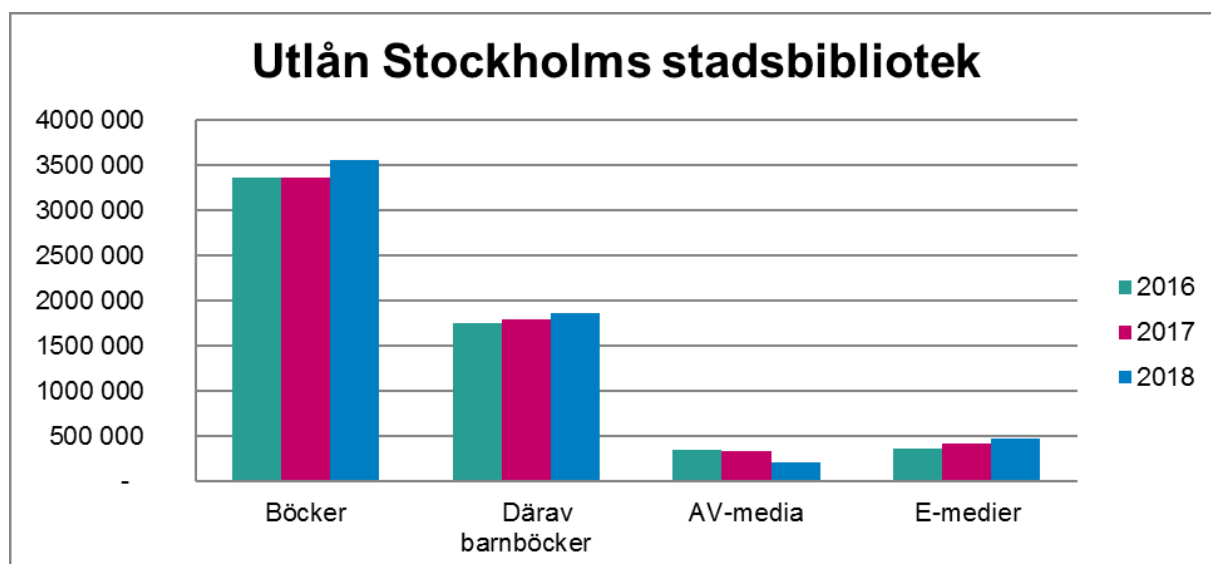
Stockholms stadsbibliotek ökar sina fysiska besök med 3 procent jämfört med tidigare år, en ökning med drygt 160 000 besök. Samtidigt så huserar Tranströmerbiblioteket vid Medborgarplatsen fortfarande i temporära lokaler vilket påverkar utfallet. På grund av lokalens utformning i Söderhallarna finns ingen besöksräknare där för biblioteksverksamheten men utifrån tidigare års förhållande mellan utlån och besök torde biblioteket där under årets första åtta månader haft drygt 180 000 besök som tillkommer de totala besöken. Dessutom saknas



besöksstatistik för Östberga bibliotek som öppnade i september eftersom de ännu inte har någon besöksräknare.

## Utlån

Stockholms stadsbibliotek. Utlån per mediatyp			
	2016	2017	2018
<b>Böcker</b>	3 361 095	3 364 291	3 559 317
<i>Därav barnböcker</i>	1 746 982	1 790 115	1 857 167
<b>AV-media</b>	352 342	333 829	205 436
<b>E-medier</b>	365 320	417 094	474 855
<b>Totalt Stockholms stadsbibliotek**</b>	<b>4 078 757</b>	<b>4 115 214</b>	<b>4 239 608</b>



## Analys Utlån

I jämförelse med tidigare år har det skett en ökning av utlån med 3 procent inom Stockholms stadsbibliotek. I faktiska tal är det en ökning om drygt 120 000 utlån. Utlån av barnmedia har under året ökat med 3 procent jämfört med 2017. Utlån av e-medier har ökat med 14 procent i jämförelse med samma period förra året. E-medier tar även större marknadsandelar medan utlån av övrig AV-media minskar succesivt.

*\*\* Dessutom tillkommer utlån på servicehus, äldreboende och sjukhus där formerna för låneregistrering varierar, och en stor del av utlånen sker på förtroendebasis. Enligt framtagen statistik under året utifrån stickprovsmodell bör det röra sig om ytterligare drygt 50 000 lån för året.*



Kulturhuset Stadsteaterns bibliotek. Utlån per mediatyp			
	2016	2017	2018
<b>Böcker</b>	108 146	58 784	89 641
<i>Därav barnböcker</i>	48 404	35 167	44 303
<b>AV-media</b>	41 656	24 499	41 233
<b>Totalt Kulturhuset Stadsteatern</b>	<b>149 802</b>	<b>83 283</b>	<b>130 874</b>

Samtliga bibliotek. Utlån per mediatyp			
	2016	2017	2018
<b>Böcker</b>	3 469 241	3 423 075	3 559 317
<i>Därav barnböcker</i>	1 795 386	1 825 282	1 901 470
<b>AV-media</b>	393 998	358 328	336 310
<b>E-medier</b>	365 320	417 094	474 855
<b>Totalt **</b>	<b>4 228 559</b>	<b>4 198 497</b>	<b>4 370 482</b>

