

Månadsrapport trygghet och säkerhet



Spånga-Tensta: februari 2019



Innehållsförteckning

Inledning

Bränder

- Diagram över anlagda bränder (s.5)
- Graf över anlagda bränder (s.6)
- Karta: samtliga brandtyper för månaden (s.7)
- Graf över anlagda fordonsbränder (s.8)
- Karta: anlagda fordonsbränder (s.9)

Anmälda brott

- Sammanfattning anmälda brott (s.11)
- Karta: samtliga anmälda brott (s.12)
- Graf över utveckling över tid per brottskategori (s.13-19)
- Tabeller: utveckling över tid i procent (s.20)

Händelserapport från polisen

- Karta: händelserapport- alkohol och narkotika (s.22)
- Karta: händelserapport- våld, hot och ordningsstörning (s.23)
- Karta: händelserapport- tillgrepp och inbrott (s.24)

Rapporterade incidenter i staden (IA)

- Rapporterade incidenter efter typ (s.26)
- Rapporterade incidenter efter bolag/förvaltning (s.27)

Om statistiken

Inledning februari 2019

Anmälda brott i Spånga-Tensta

- Totalt anmäldes 544 brott i februari 2019.
- Inbrott i bostad, Olaga hot & ofredande, Skadegörelse, Stöld och Våldsbrott utgör 40 % av de anmälda brotten i februari 2019.
- I februari 2019 anmäldes totalt 56 fler brott i jämförelse med februari 2018.

Anlagda bränder i Spånga-Tensta

- 1 anlagd brand i februari 2019 (jämfört med 7 anlagda bränder i februari 2018).

Händelserapport

- Rapporterade händelser under februari 2019 i Spånga-Tensta: 13 stycken för alkohol och narkotika, 46 stycken för våld, hot och ordningsstörning och 16 stycken för tillgrepp och inbrott.

IA, rapporterade incidenter i staden

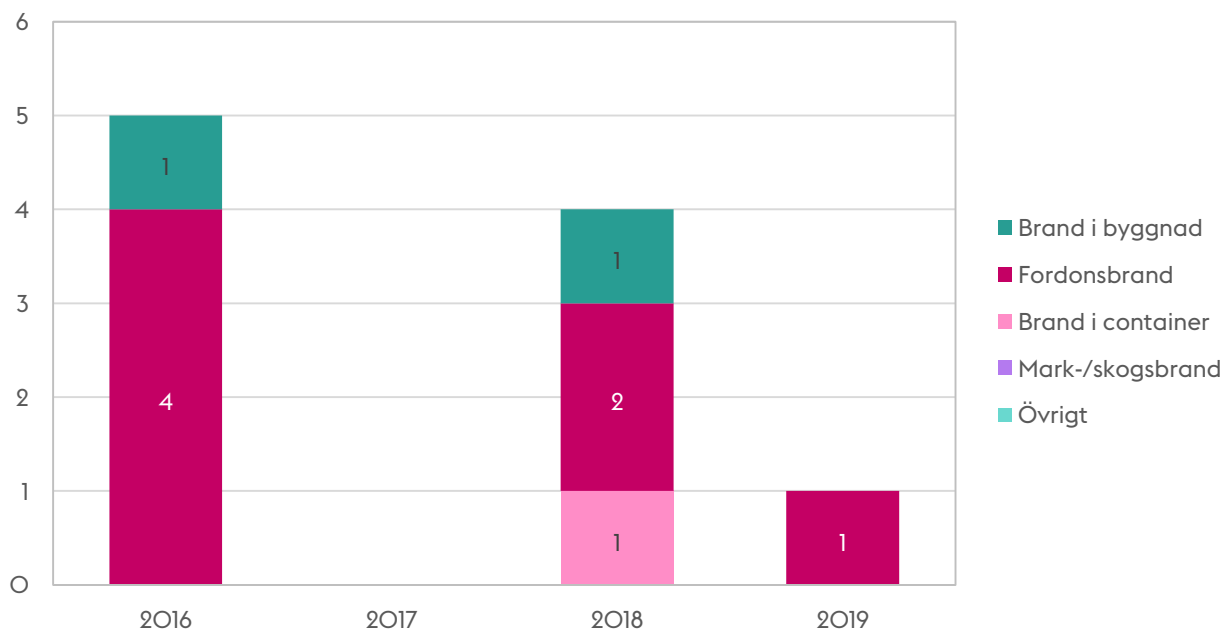
- Totalt rapporterades 1 392 incidenter under februari 2019. Av dessa har 248 incidenter klassificerats utifrån en allvarlighetsgrad.

Bränder

Anlagda bränder februari 2019

- 1 anlagd brand i februari 2019 (jämfört med 4 anlagda bränder i februari 2018).
- Under februari 2019 inträffade det en fordonsbrand.

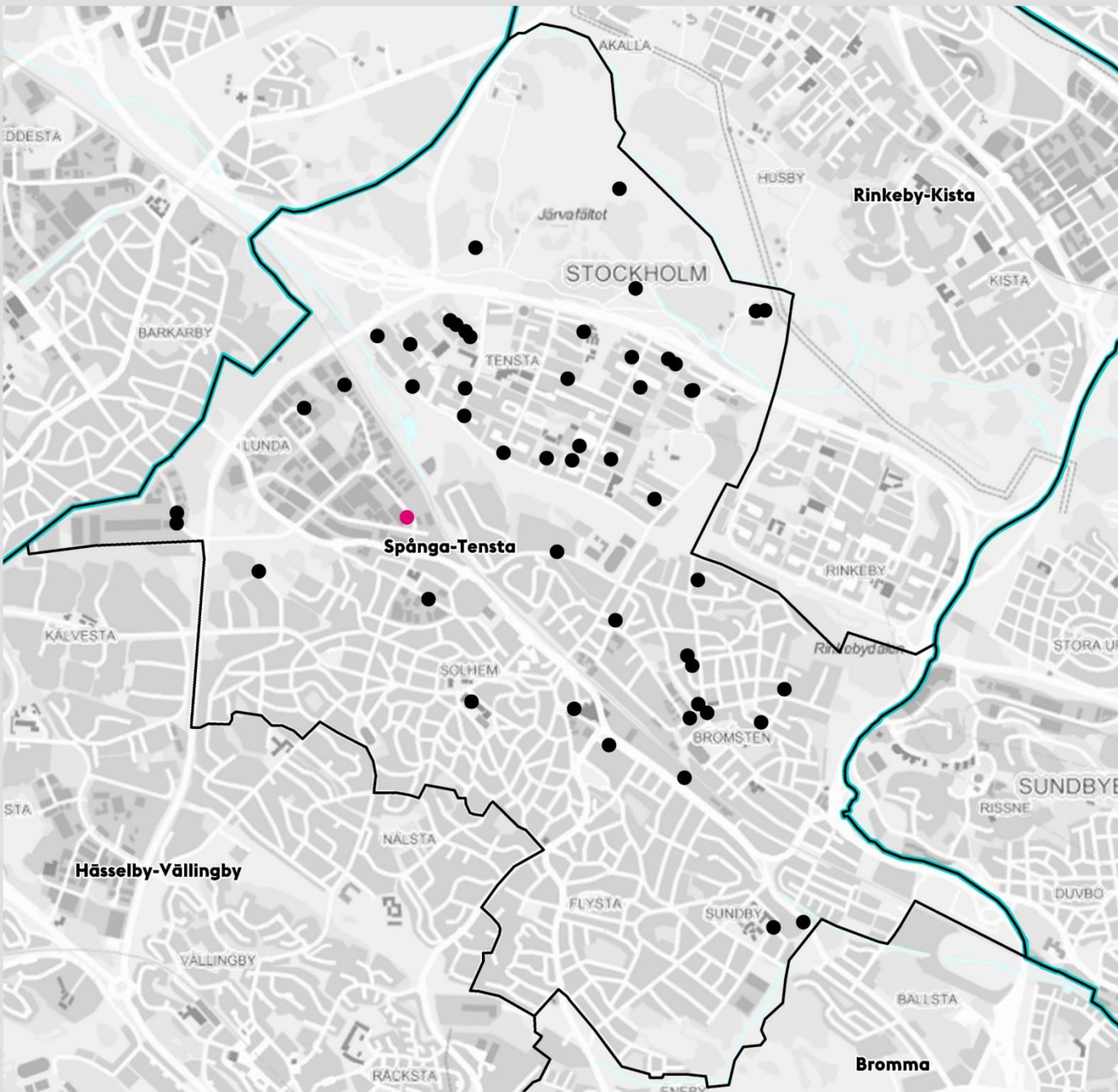
Jämförelse av antalet anlagda bränder i Spånga-Tensta;
februari 2016, 2017, 2018 och 2019.



Anlagda bränder februari 2019

Utvecklingen av antalet anlagda bränder i Spånga-Tensta, januari 2016 - februari 2019. Redovisat per månad (grön linje) samt genomsnitt för vardera år (rosa linje)





Anlagda bränder i Spånga-Tensta
 Februari 2019

- Brand i byggnad (0)
- Fordonsbrand (1)
- Brand i container (0)
- Mark/skogsbrand (0)
- ▼ Övrigt (0)

Mars 2018 - Januari 2019

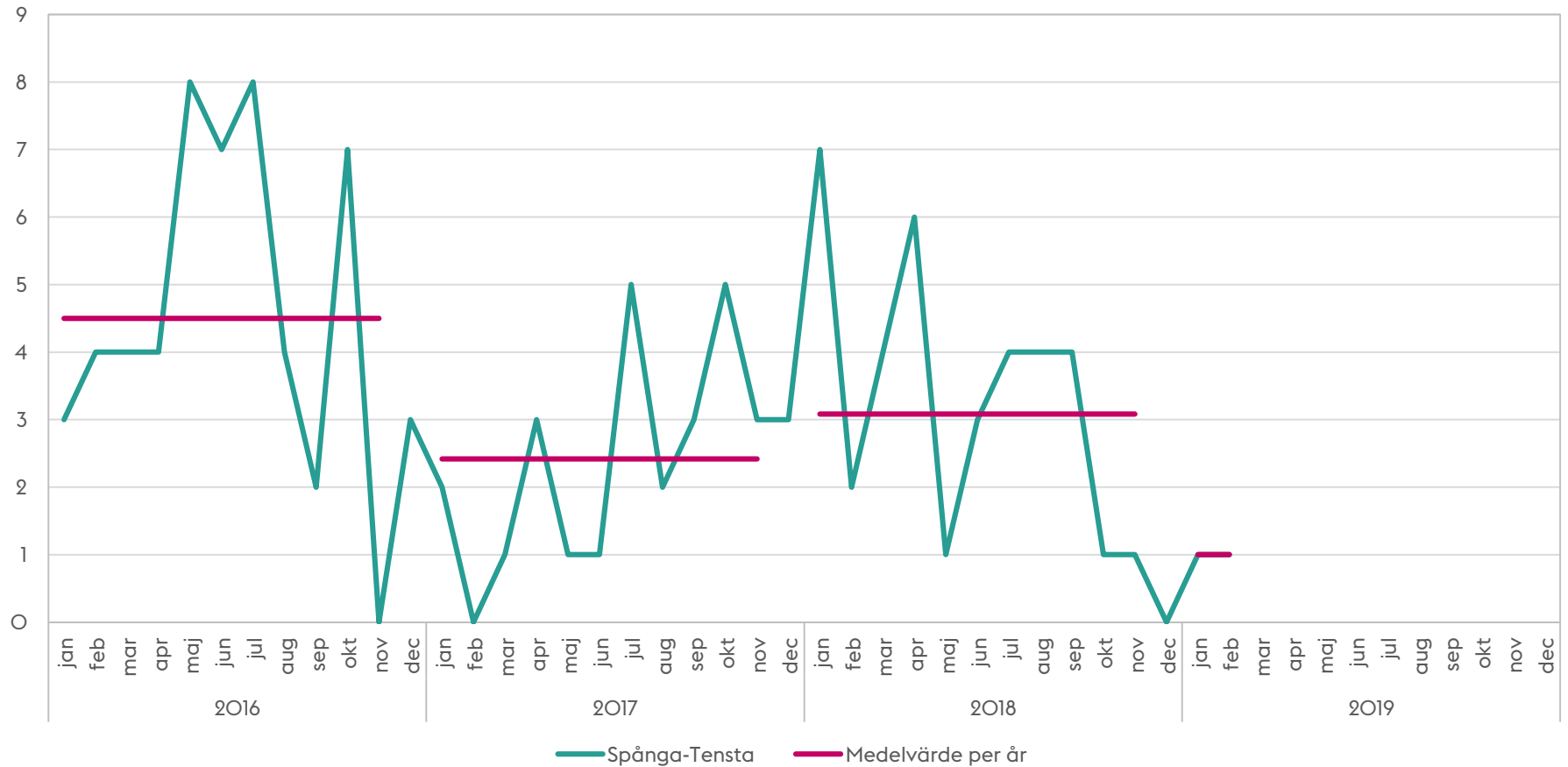
- Alla anlagda bränder (50)

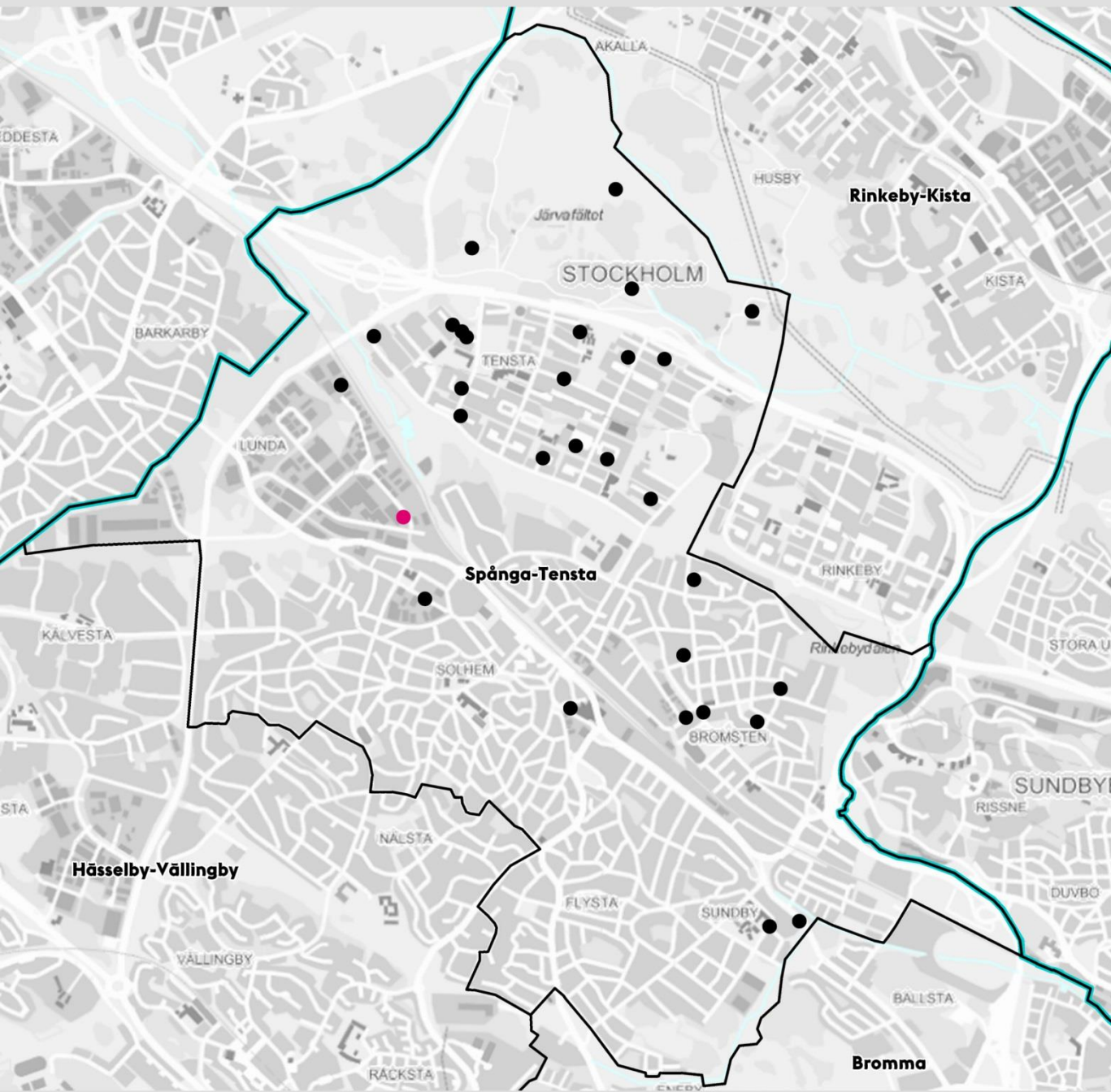
- ▭ Stadsdelsnämnd
- ▭ Stadsområde



Anlagda fordonsbränder februari 2019

Utvecklingen av antalet anlagda fordonsbränder i Spånga-Tensta, januari 2016 - februari 2019. Redovisat per månad (grön linje) samt genomsnitt för vardera år (rosa linje)





Anlagda fordonsbränder i Spånga-Tensta
 Februari 2019

● Fordonsbrand (1)

Mars 2018 - Januari 2019

● Alla fordonsbränder (29)

▭ Stadsdelsnämnd

▭ Stadsområde



**Stockholms
 stad**

Anmälda brott

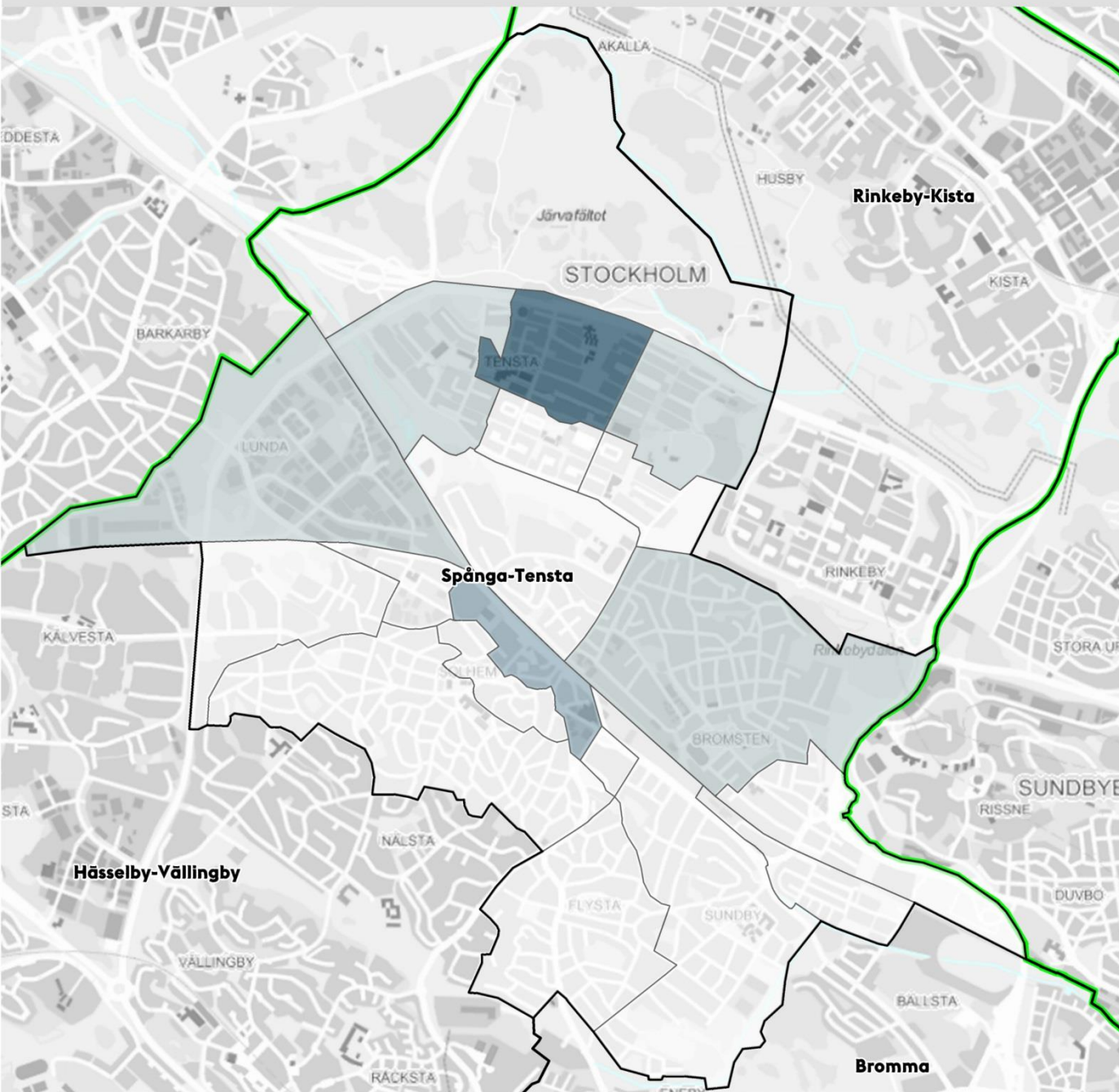
Anmälda brott februari 2019

Anmälda brott i Spånga-Tensta

- Totalt anmäldes 544 brott i februari 2019.
- Inbrott i bostad, Olaga hot & ofredande, Skadegörelse, Stöld och Våldsbrott utgör 40 % av de anmälda brotten i februari 2019.
- 26 % av de anmälda brotten är skadegörelse och stöld.

februari 2019 jämfört med februari 2018

- I februari 2019 anmäldes totalt 56 fler brott i jämförelse med februari 2018.
- De brottskategorier som skiljer mest är olaga hot & ofredande samt övriga brott. 40 fler övriga brott anmäldes i februari 2019 jämfört med februari 2018 och omkring 26 fler olaga hot & ofredande anmäldes i februari 2019 jämfört med februari 2018.



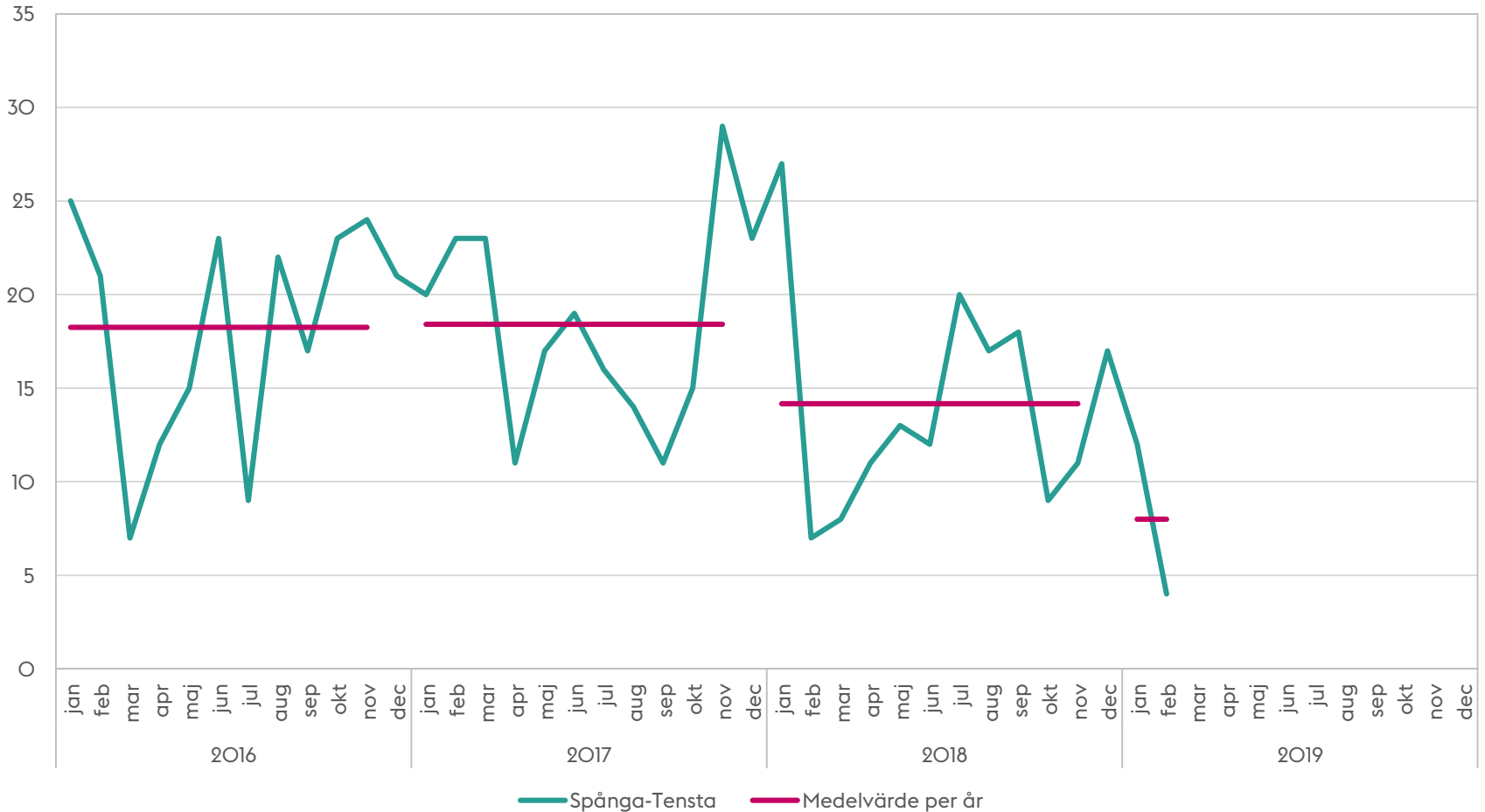
Antal anmälda brott
Februari 2019

- 117 - 145 (1)
- 88 - 117 (0)
- 59 - 88 (1)
- 30 - 59 (4)
- 1 - 30 (12)

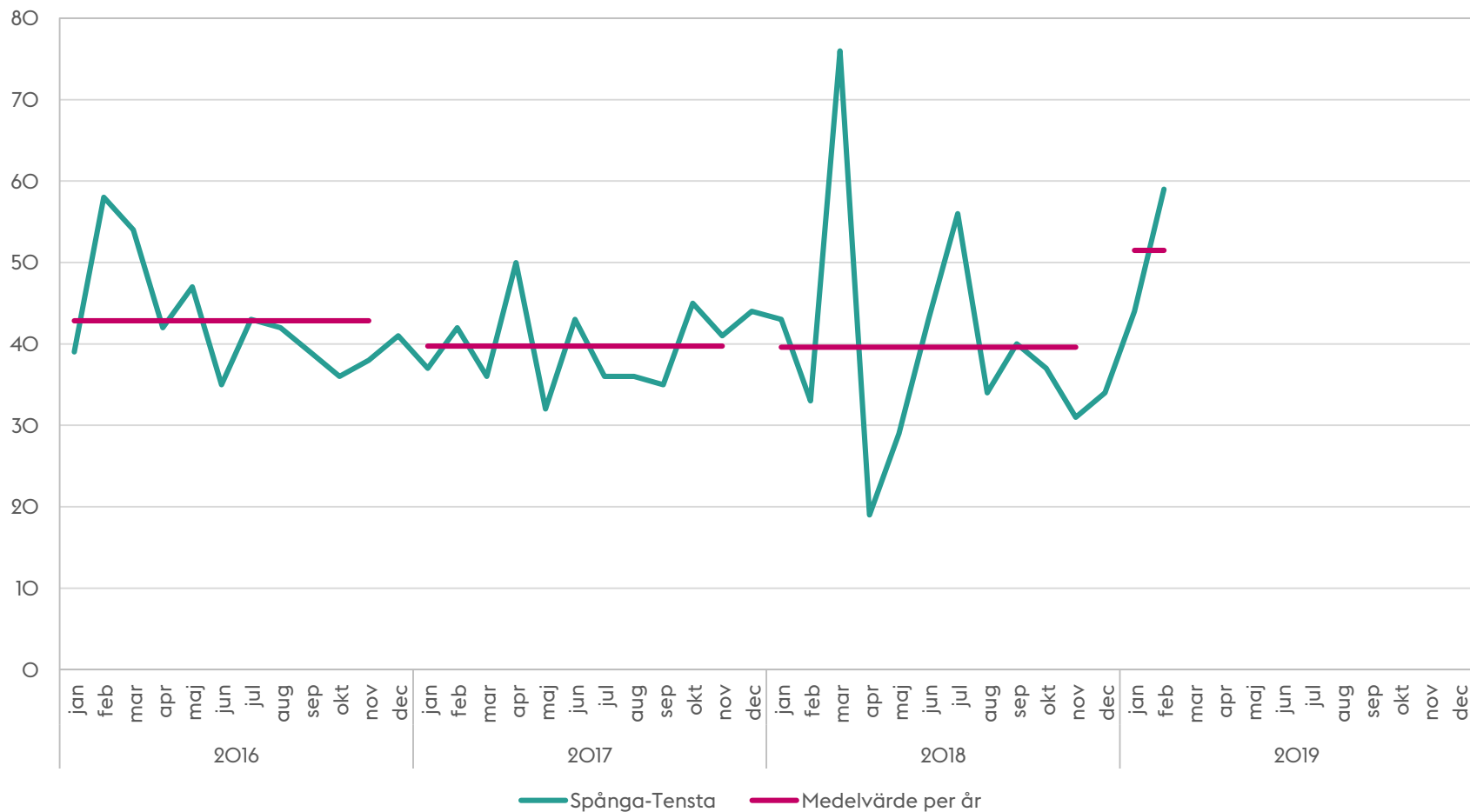
- Stadsdelsnämnd
- Stadsområde



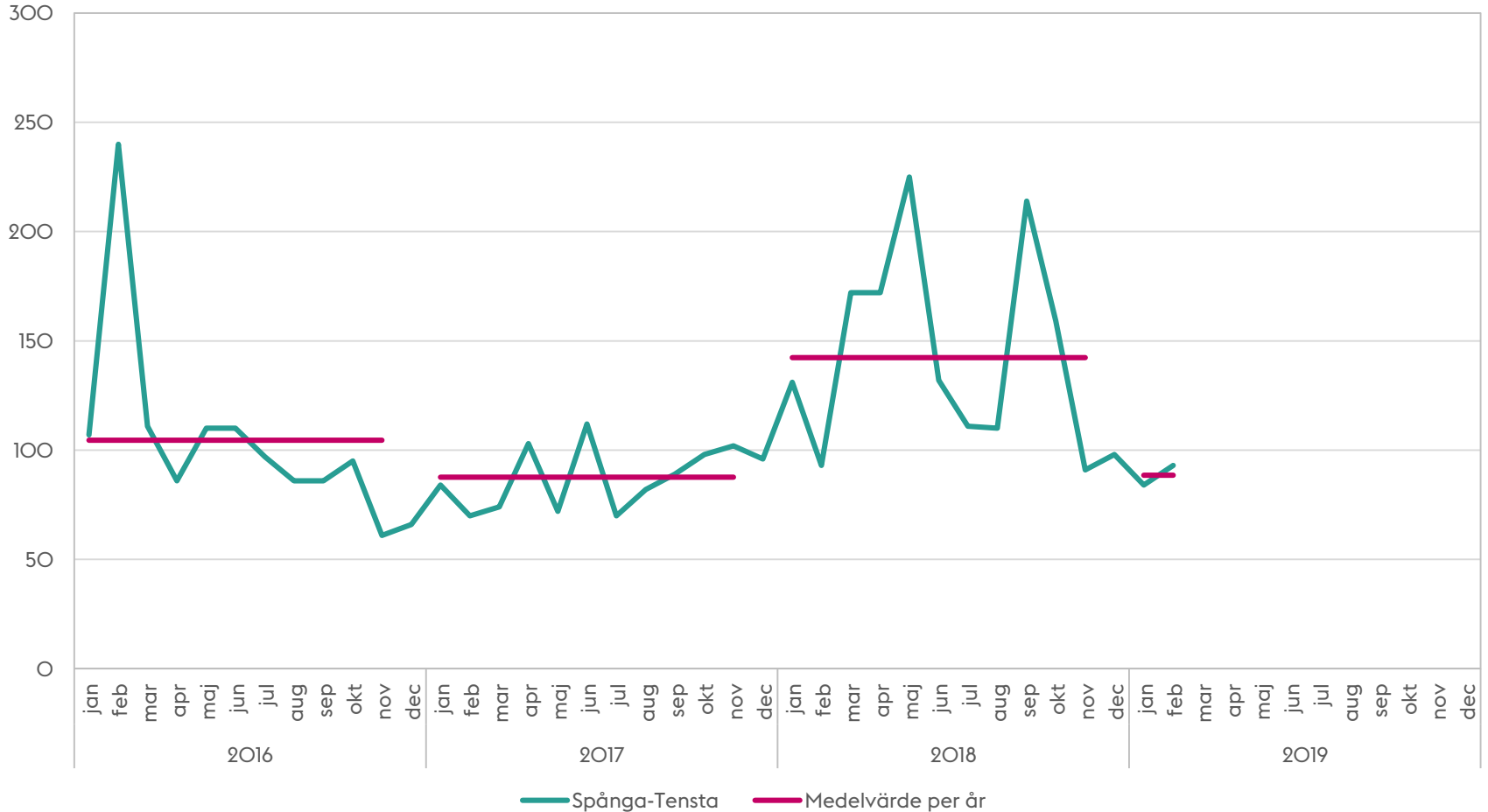
Inbrott i bostad: Antal anmälda brott i Spånga-Tensta. Redovisat per månad (grön linje) samt genomsnitt för vardera år (rosa linje)



Olaga hot & ofredande: Antal anmälda brott i Spånga-Tensta. Redovisat per månad (grön linje) samt genomsnitt för vardera år (rosa linje)



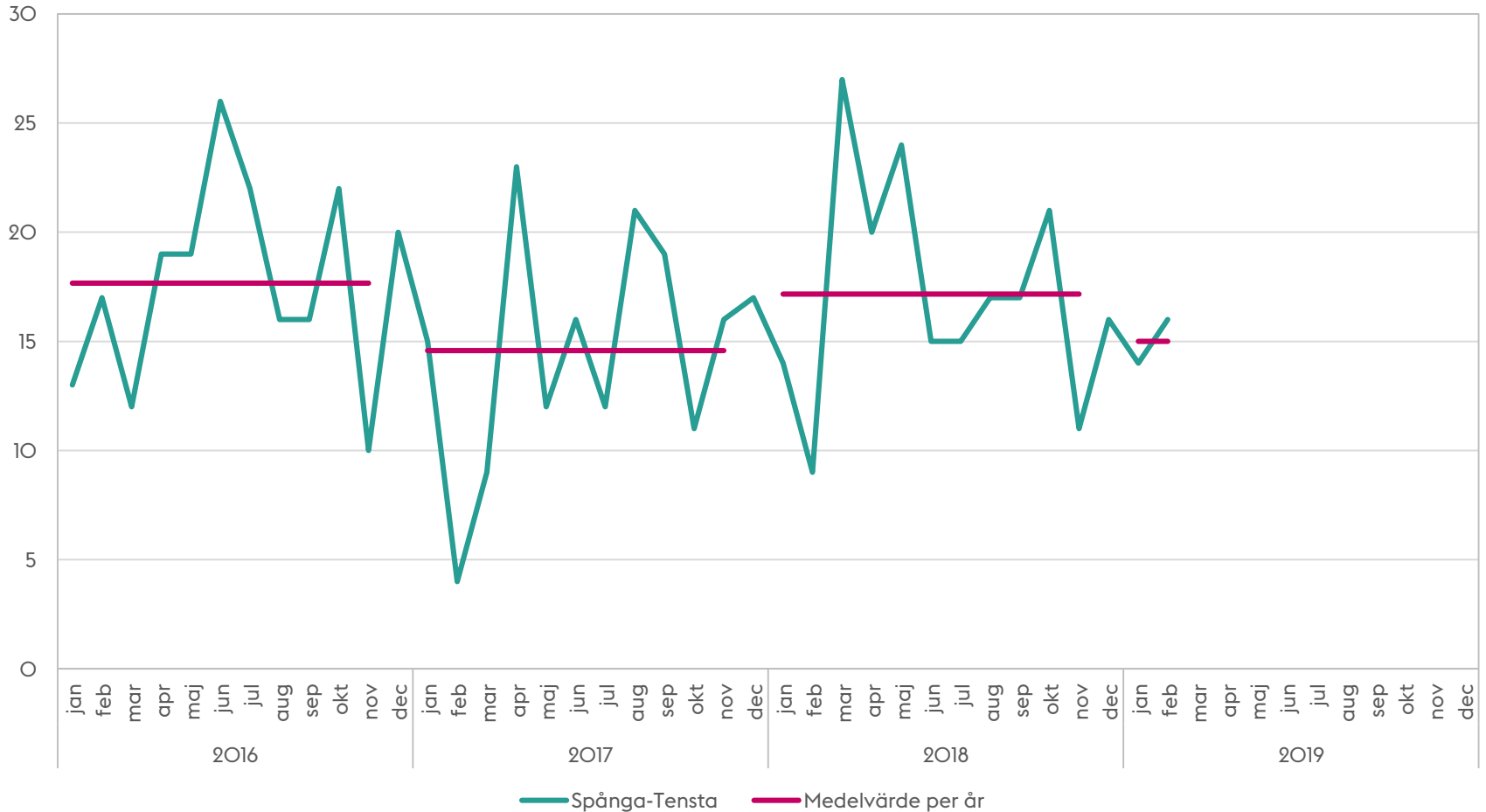
Skadegörelse: Antal anmälda brott i Spånga-Tensta. Redovisat per månad (grön linje) samt genomsnitt för vardera år (rosa linje)



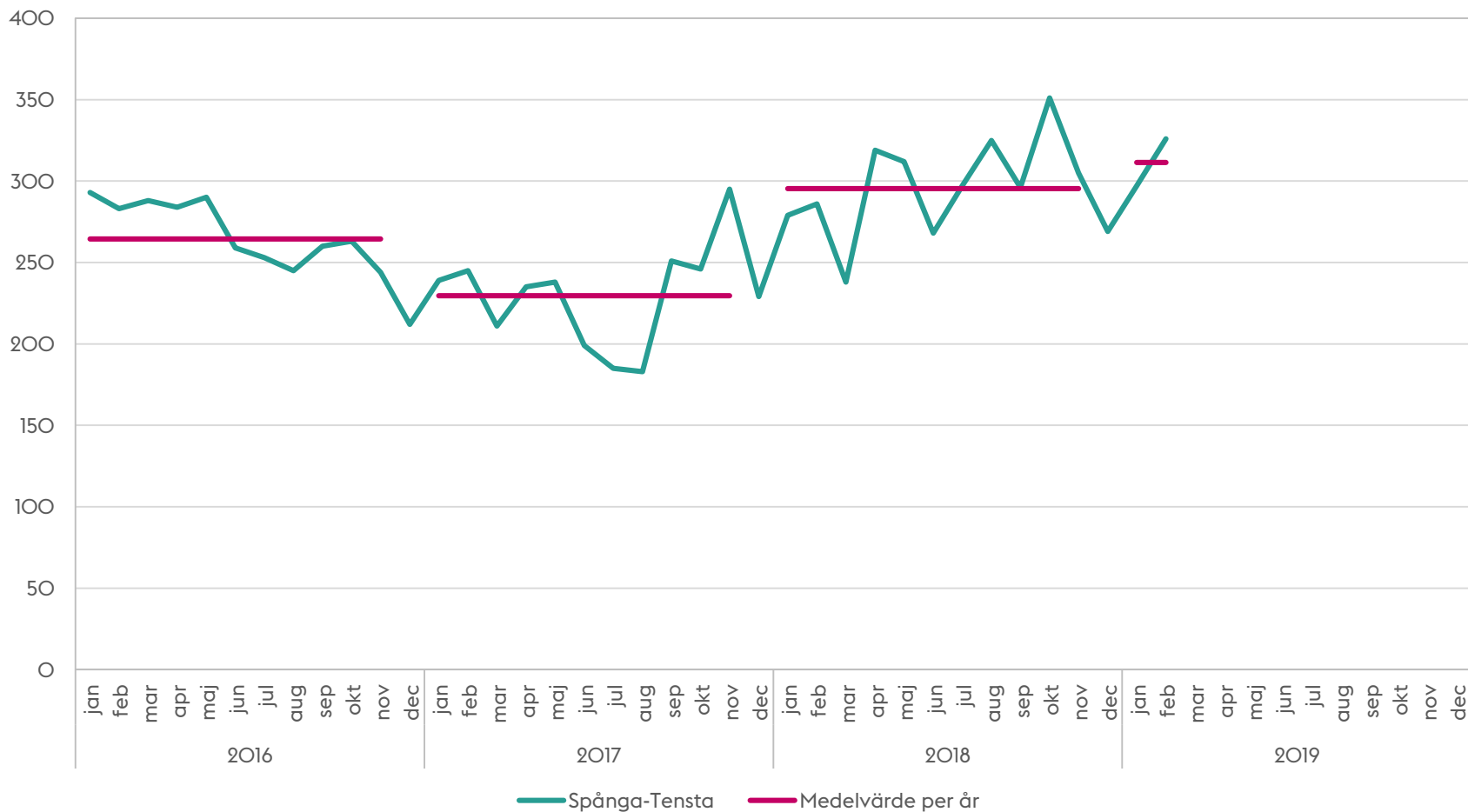
Stöld: Antal anmälda brott i Spånga-Tensta. Redovisat per månad (grön linje) samt genomsnitt för vardera år (rosa linje)



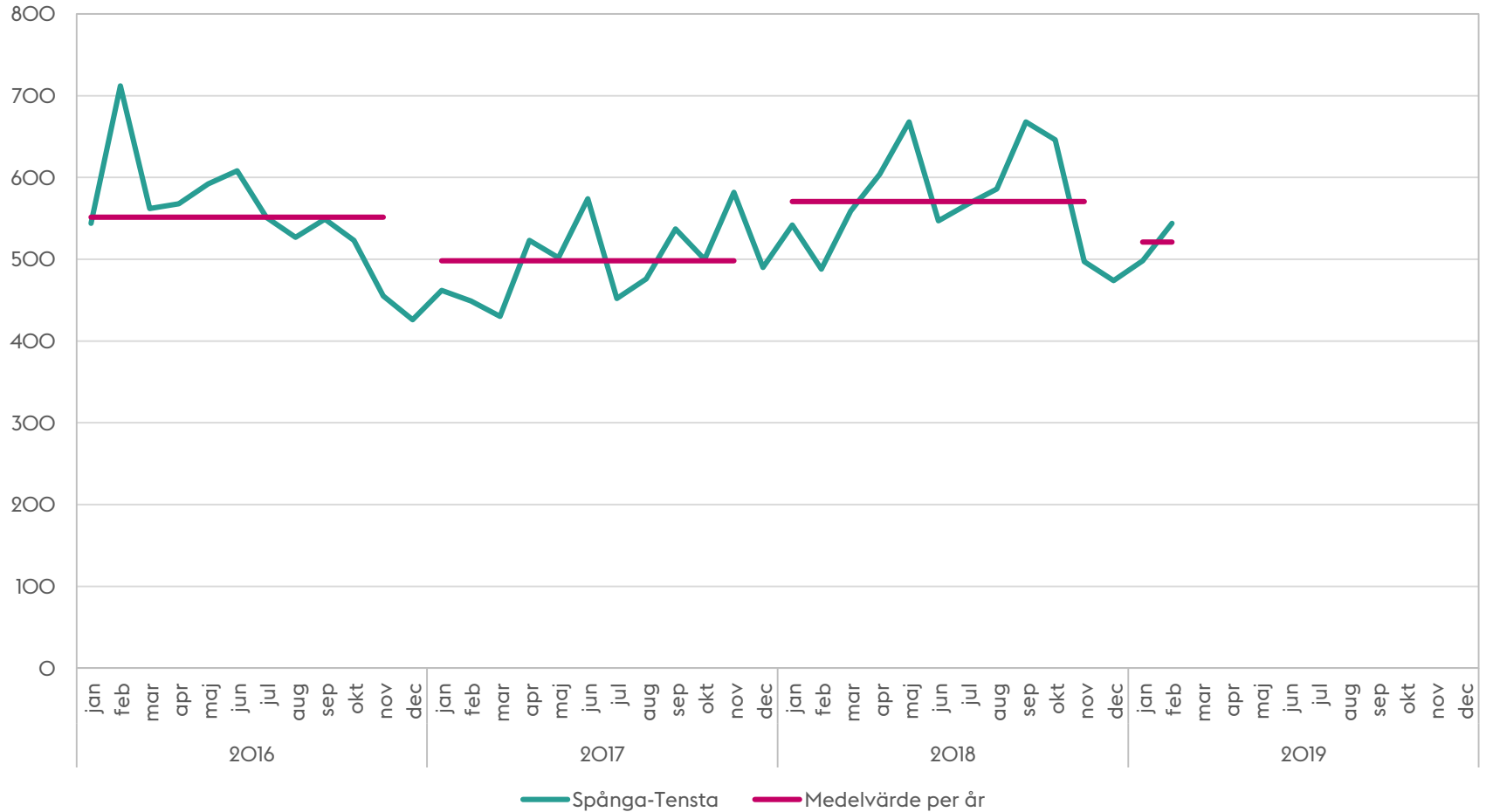
Våldsbrott: Antal anmälda brott i Spånga-Tensta. Redovisat per månad (grön linje) samt genomsnitt för vardera år (rosa linje)



Övriga brott: Antal anmälda brott i Spånga-Tensta. Redovisat per månad (grön linje) samt genomsnitt för vardera år (rosa linje)



Samtliga brott: Antal anmälda brott i Spånga-Tensta. Redovisat per månad (grön linje) samt genomsnitt för vardera år (rosa linje)




**Antal anmälda brott för stadsdelsförvaltningen respektive staden totalt.
Sammanlagt för året fram till och med aktuell månad**

	Spånga-Tensta			Hela staden totalt		
	Summa anmälda brott tom februari månad 2019	Förändring jämfört motsvarande period i procent		Summa anmälda brott tom februari månad 2019	Förändring jämfört motsvarande period i procent	
		Föregående år (2018)	Tre år tillbaka (2016)		Föregående år (2018)	Tre år tillbaka (2016)
Inbrott i bostad	16	-53%	-65%	815	-26%	-25%
Olaga hot & ofredande	103	36%	6%	2 020	2%	-24%
Skadegörelse	177	-21%	-49%	9 258	-7%	-59%
Stöld	93	-14%	-42%	5 717	1%	-33%
Våldsbrott	30	30%	0%	950	12%	-10%
Övriga brott	623	10%	8%	17 522	43%	10%
Samtliga brott	1 042	1%	-17%	36 282	14%	-30%

Polisens händelserapporter

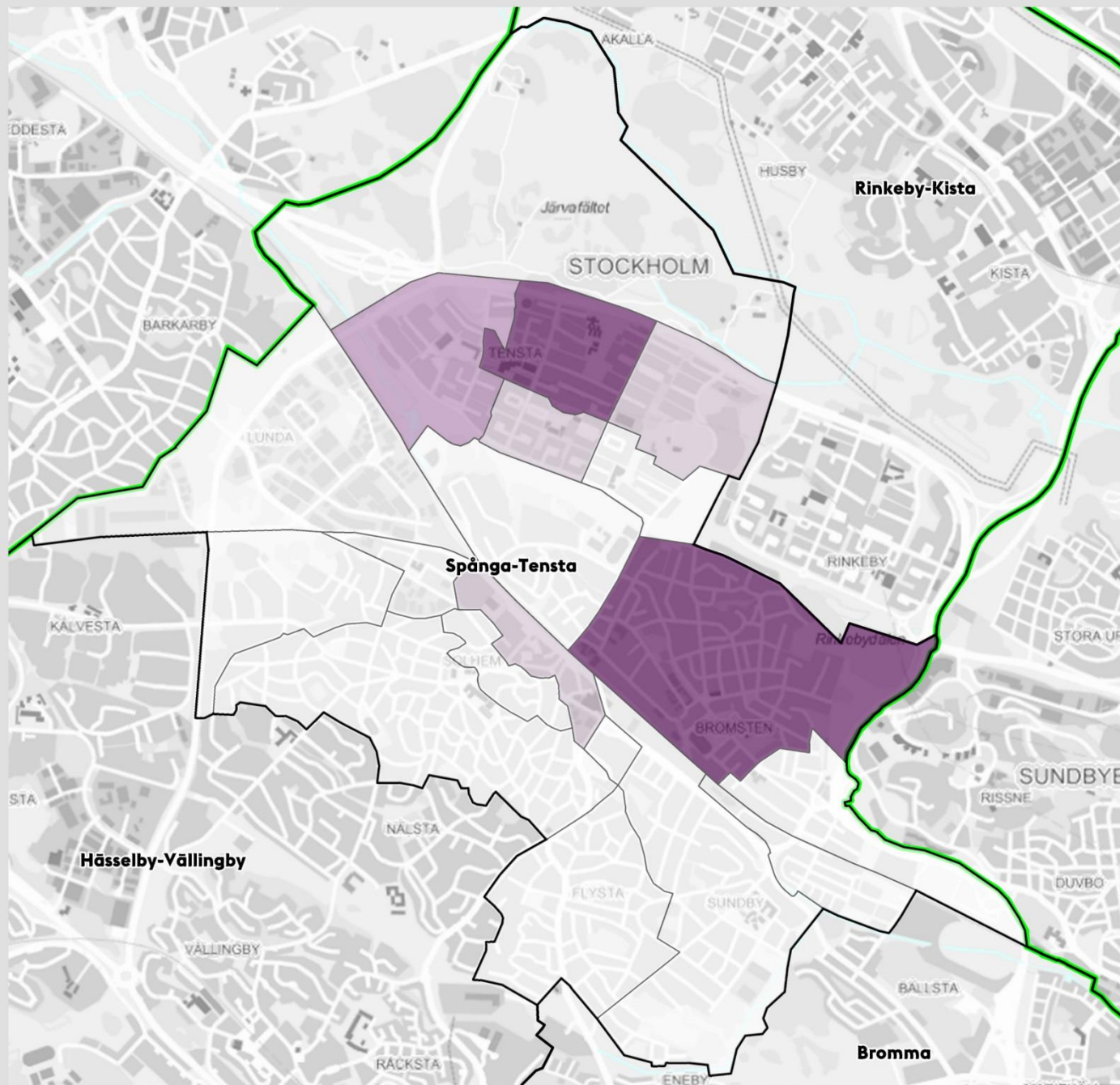
Antal rapporterade händelser februari 2019

Alkoholrelaterade & narkotika




 Stadsdelsnämnd

 Stadsområde



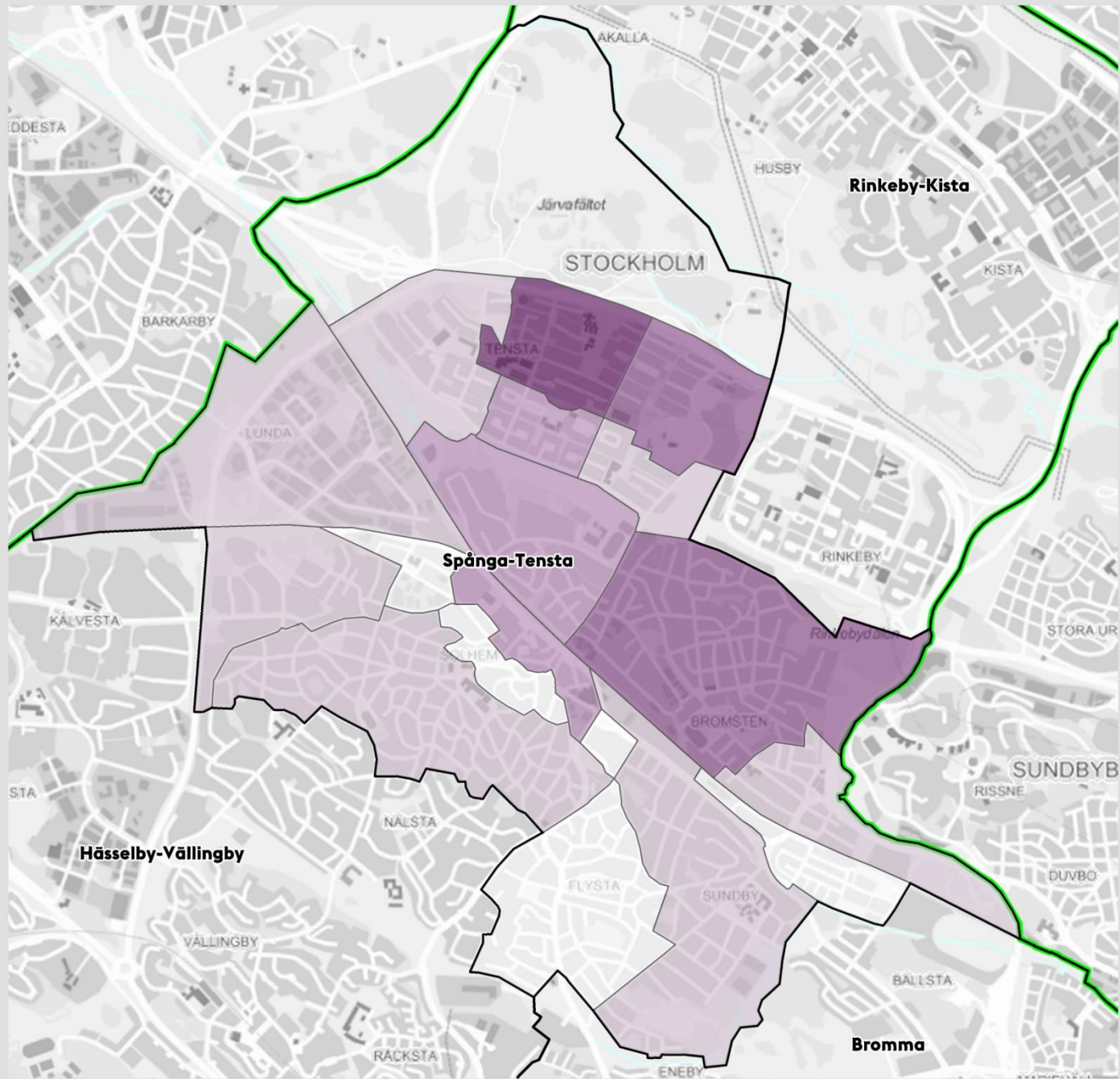
Antal rapporterade händelser februari 2019

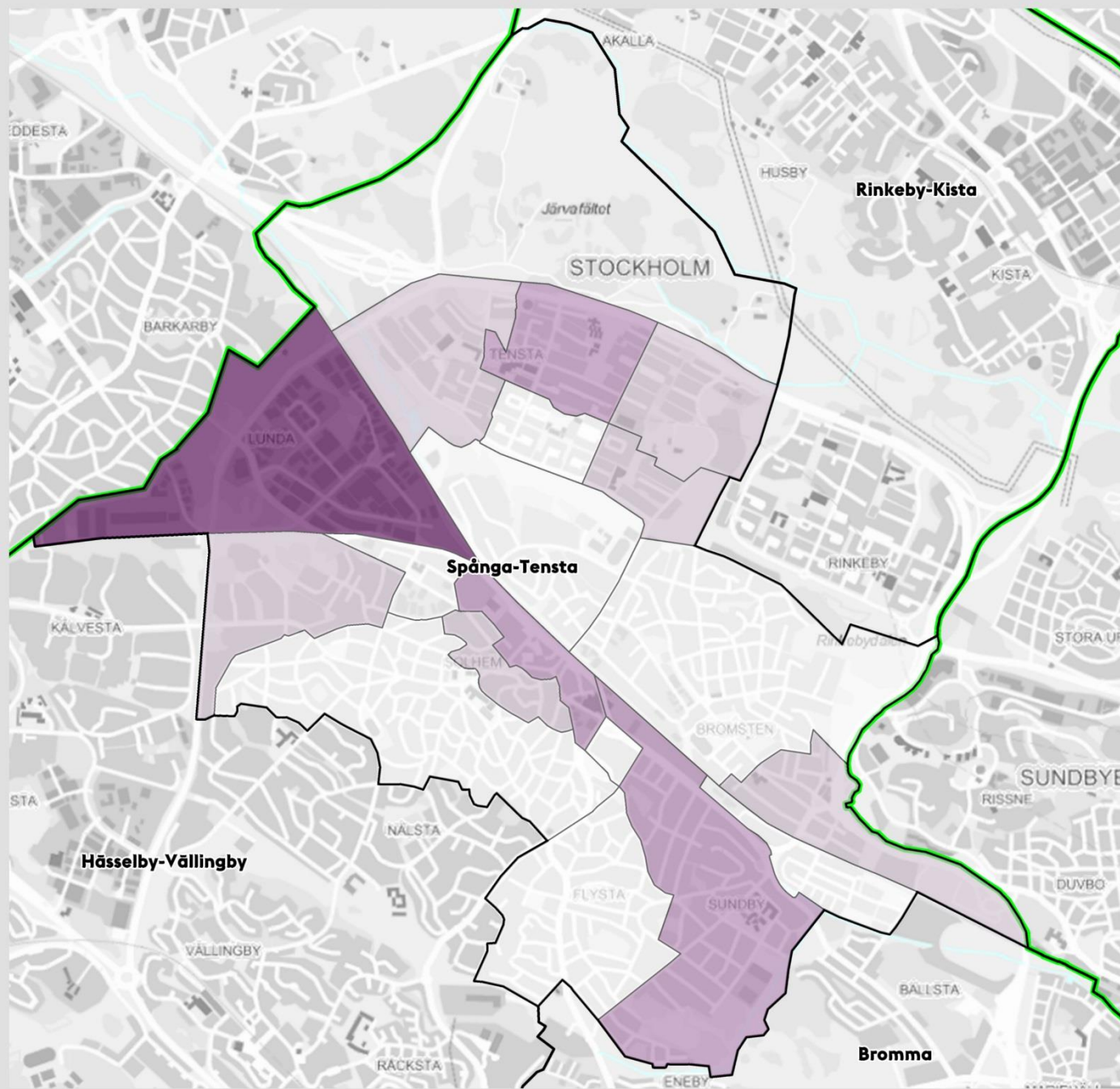
Våld, hot & ordningsstörning



 Stadsdelsnämnd

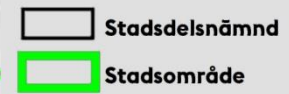
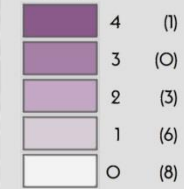
 Stadsområde





Antal rapporterade händelser februari 2019

Tillgrepp & inbrott

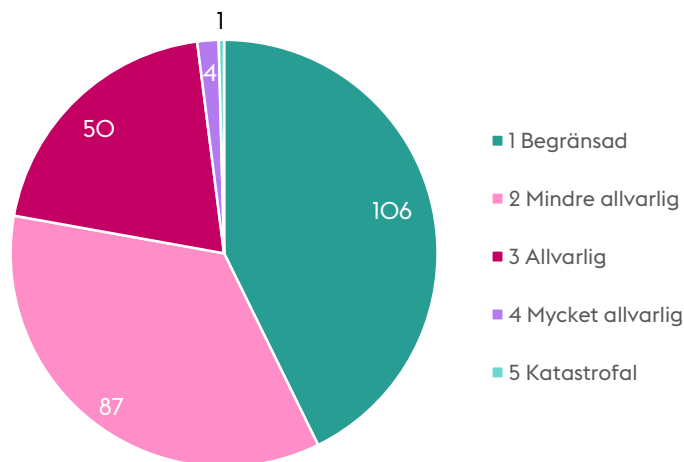


Rapporterade incidenter (IA)

Rapporterade incidenter i staden (IA) februari 2019

- Totalt rapporterades 1 392 incidenter* under februari 2019. Av dessa har 248 incidenter klassificerats utifrån en allvarlighetsgrad.
- Majoriteten av incidenterna som klassificerats har allvarlighetsgrad begränsad eller mindre allvarlig. 50 stycken incidenter är klassificerade som allvarliga, 4 stycken incidenter är klassificerade som mycket allvarliga och 1 incident är klassificerad som katastrofal.
- Den katastrofala incidenten rörde en personuppgiftsincident för person med skyddad identitet.

Rapporterade incidenter februari 2019 fördelat på allvarlighetsgrad



Allvarliga, mycket allvarliga och katastrofala incidenter fördelat på incidentkategori, februari 2019

Incidentkategori	Skadeorsak/avvikelse	Antal incidenter
Egendom/Säkerhet	Skadad egendom	1
	Fastighet - Vattenskada	1
Hälsa/liv	Övrigt	20
	Hot och våld	15
	Skadad av person	3
	Psykosocial påverkan	2
	Falla från höjd	2
	Fastna eller klämmas mellan föremål	1
	Psykisk överbelastning	1
	Akut överansträngning (av t.ex. dra, skjuta, lyfta)	1
	Slå mot fast föremål	1
	Brand	1
	Träffas av flygande eller fallande föremål	1
	Komma i kontakt med skadligt ämne (även inanc)	1
	Komma i kontakt med vasst föremål	1
	Miljö	Utsläpp i vatten
Övrig avvikelse	Personuppgiftsincident	2

Om statistiken

Om statistiken

Rapporterade incidenter

Statistiken är hämtad från stadens incidentrapporteringsystem, IA. Uttaget gäller för kategorierna: Egendom/Säkerhet, Miljö, Riskobservation och Tillbud. Kategorierna Färdolycksfall och Arbetsjukdom ingår inte i denna sammanställning. I statistiken redovisas både inträffade incidenter eller observerade risker. Rapporterade incidenter och risker har bedömts utifrån hur allvarlig en liknande incident eller risk skulle kunna bli om den inträffar igen. Observera att statistik ur IA är mer omfattande än statistiken ur gamla RISK, där allvarlighetsgraden uteslutande bedömdes utifrån en inträffad incident. IA innehåller både risker som kan orsaka och incidenter som har orsakat skada på människa, miljö eller egendom.

Anlagda bränder

Uppgifterna om anlagda bränder är hämtade från Räddningstjänsten i Stockholm och avser alla bränder som inträffat under månaden och som Räddningstjänsten bedömt som anlagda.

Händelserapport

Ärenden som hanteras av polisens regionsledningscentral registreras som en händelserapport (HR) och tilldelas en prioritet. I materialet redovisas händelser av typen prioritet 1 och 2, vilket betyder larm där polisen omedelbart eller skyndsamt ska ta sig till en plats. I rapporten har händelserapporterna kategoriserats i tre grupper: Våld, hot och ordningsstörning; tillgrepp och inbrott respektive alkoholrelaterade/narkotika.

Anmälda brott

Statistiken avser **anmälda** brott och är hämtade från RAR och Pust (Polisens ärendehanteringssystem). Här ingår inte anmälningar från Ekobrottsmyndigheten eller Tullverket.