

Rörlighet biståndshandläggare och socialsekreterare 2013-2018

Inledning

I denna rapport redovisas statistik över avgångar bland tillsvidareanställda biståndshandläggare och socialsekreterare. Statistiken beskriver utvecklingen 2013 – 2018 och ingår som en del i uppföljningen av handlingsplanen för förbättrad arbetssituation för socialsekreterare och biståndshandläggare.

Rörligheten redovisas per yrkesgrupp och per stadsdel samt totalt för staden. I slutet av respektive avsnitt finns en tabell som redovisar antal avgångar och totalt antal anställda.

Den övergripande bilden är en tydlig ökning av rörligheten för båda yrkesgrupperna mellan 2013 och 2016. Rörligheten har minskat under 2017 och 2018 för båda yrkesgrupperna. På stadsdelsnivå är bilden mindre entydig vilket delvis kan förklaras av att det kan röra sig om få personer och att ett procenttal då blir missvisande.

Definitioner:

Måttet för personalrörlighet är andelen tillsvidareanställningar som avslutats under ett år, vilket beräknats som antal tillsvidareanställningar 31/12-2012 som har avslutats under perioden 31/12-2012 t.o.m. 31/12-2013 dividerat med det totala antalet tillsvidareanställningar 31/12-2012, och på samma sätt för anställningar 31/12-2013, 31/12-2014 och 31/12-2015 och 31/12-2016 som avslutats under 2014, 2015, 2016, 2017 respektive 2018.

Personalrörlighet i staden totalt inkluderar avgångsväg "slutat i staden".

Personalrörlighet per förvaltning inkluderar avgångsväg "slutat i staden" och "till annan förvaltning".

Avgångsväg "inom förvaltning" ingår inte i statistiken.

Statistiken är uppdelad efter följande avgångsorsaker: ”Egen begäran Extern”, ”Egen begäran Intern”.

I ”Alla avgångsorsaker” ingår egen begäran extern/intern (beroende på om det är totalt för staden eller per förvaltning), ålderspension och övriga orsaker.

Med avgångsorsak **"Egen begäran Extern"** avses avgångar där personen **slutat i staden**.

Med **"Egen begäran Intern"** avses personer som slutat på sin nuvarande förvaltning för att påbörja ny anställning på **annan förvaltning i staden**.

Urval:

Månadsavlönade

Avtal 01

Tillsvidareanställningar

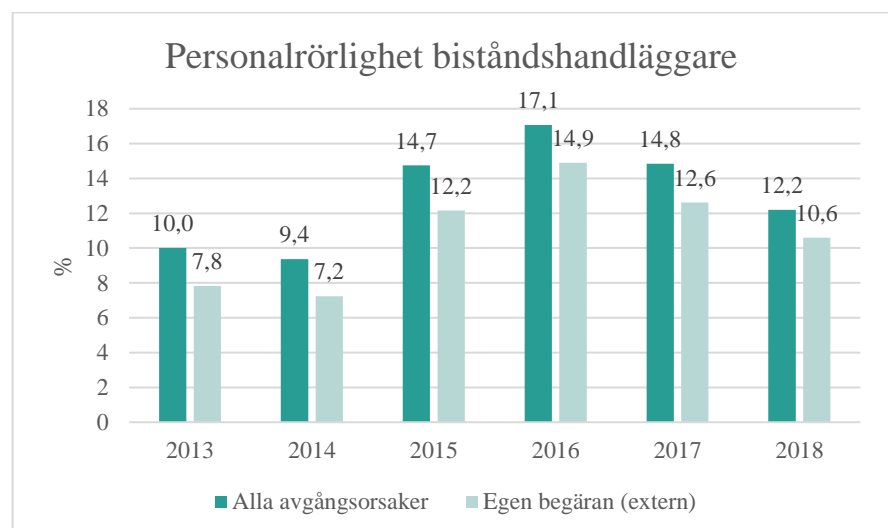
Ej vilande anställningar

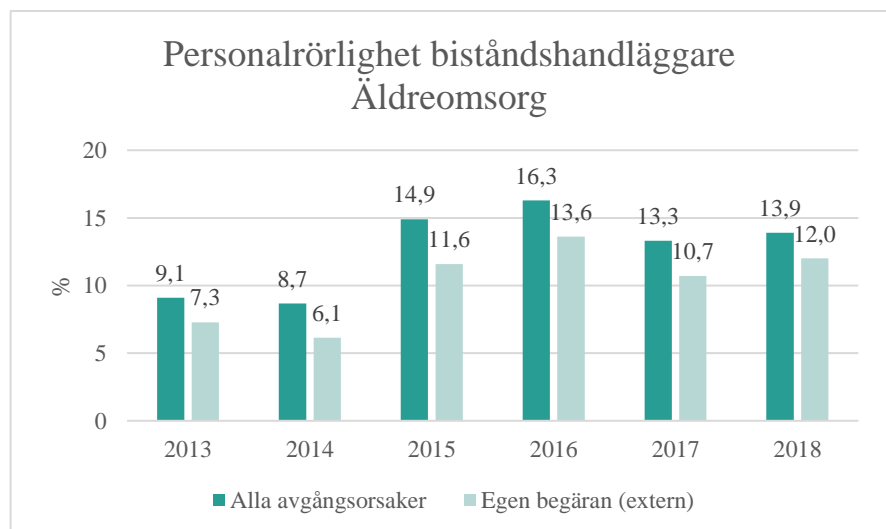
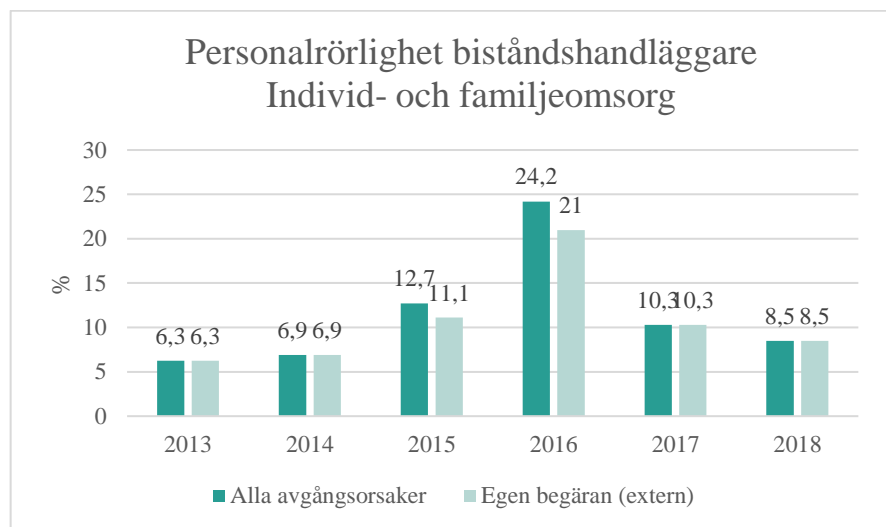
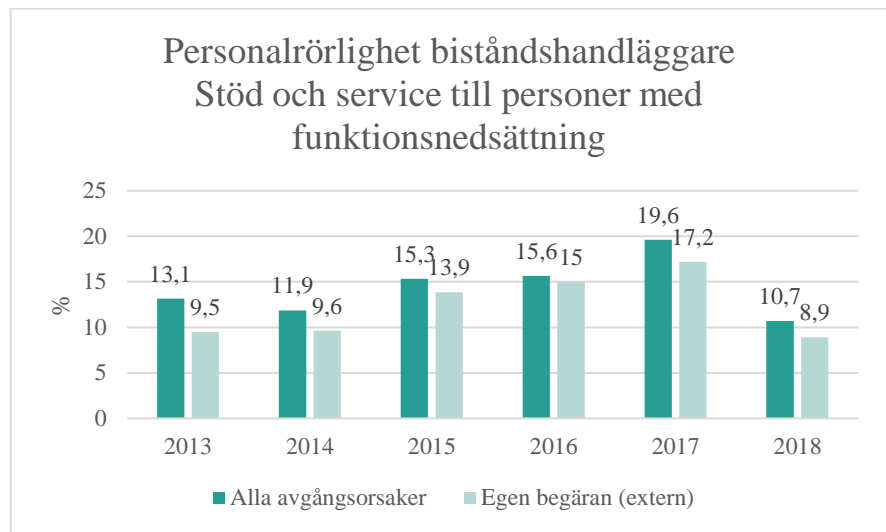
Verksamhetsområden: Äldreomsorg, Individ- och familjeomsorg och Stöd och service till personer med funktionsnedsättning

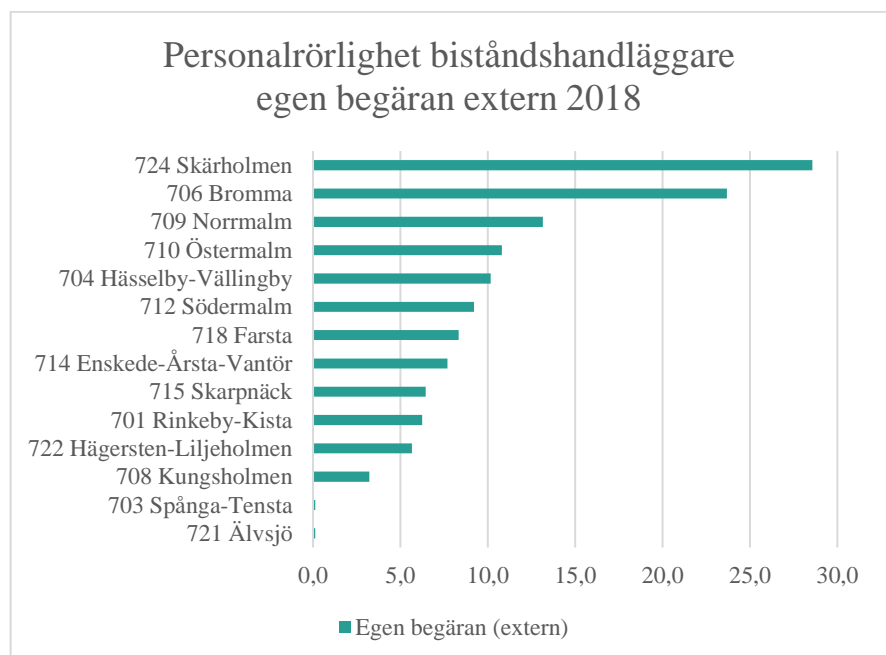
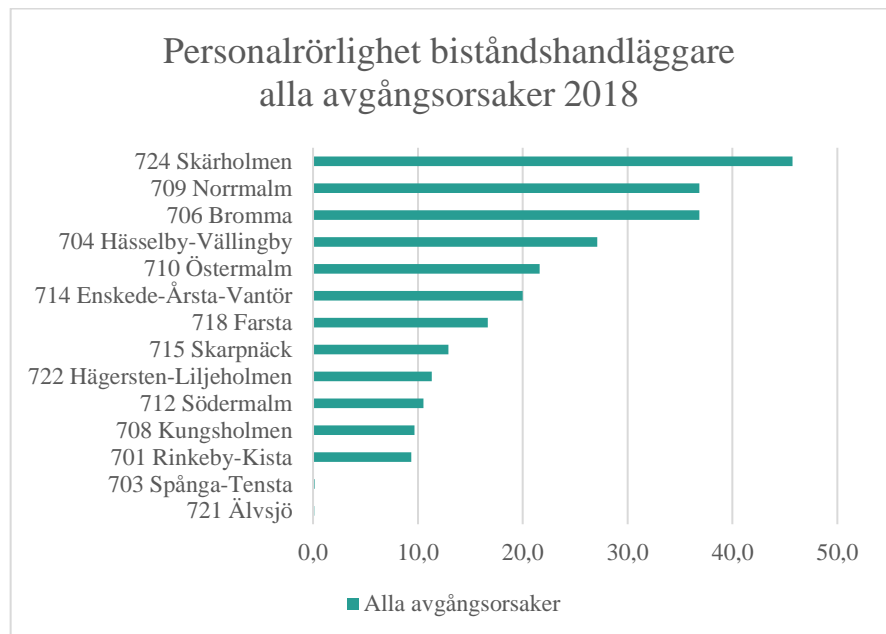
Befattningar: Biståndshandläggare (inkluderar befattningarna biståndshandläggare och biståndsbedömare),

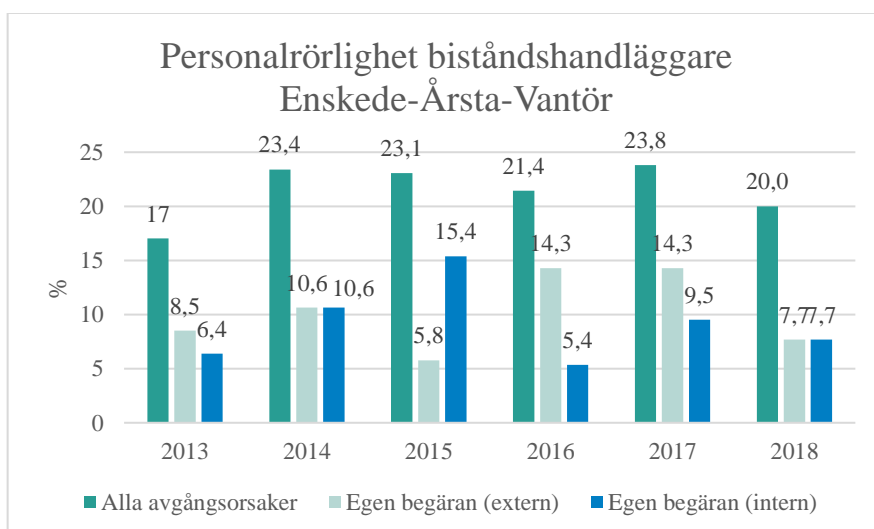
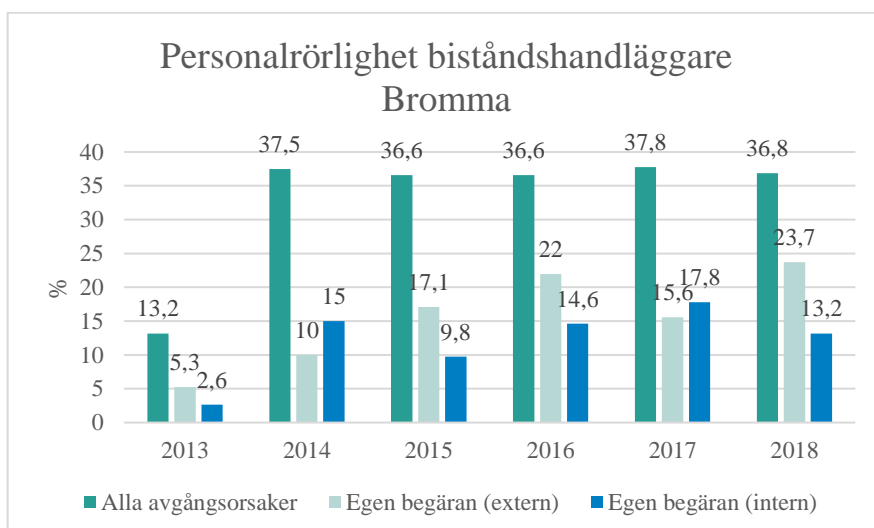
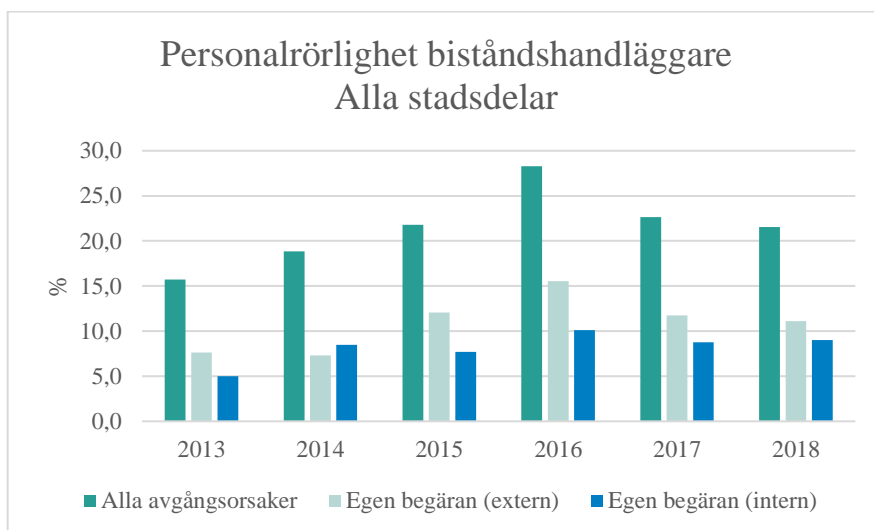
Socialsekreterare (inkluderar befattningarna socialsekreterare, socialsekreterare/missbruk, socialsekreterare myndighet barn och unga, socialsekreterare myndighet vuxna, socialsekreterare myndighet ekonomiskt bistånd samt socialsekreterare samtal och rådgivning).

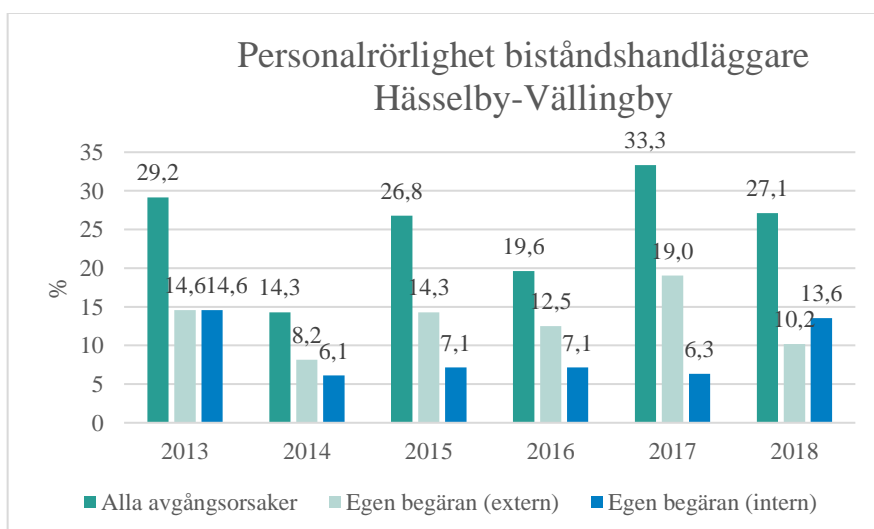
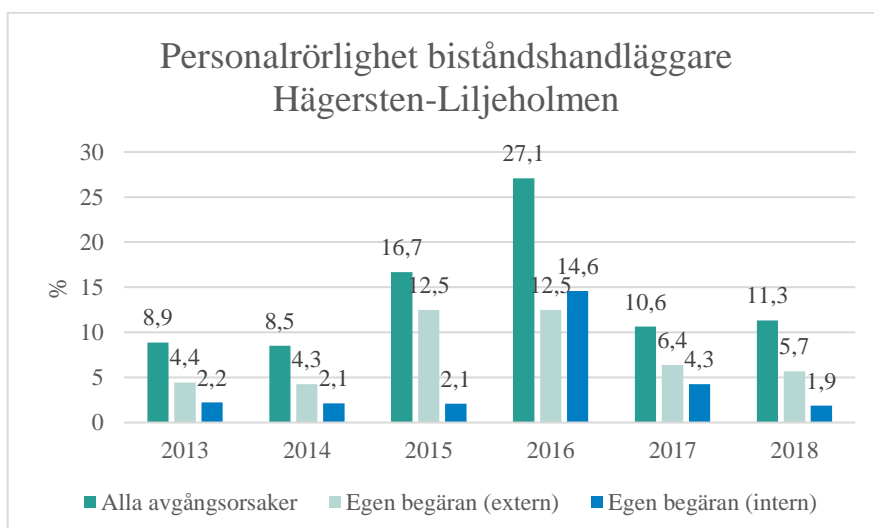
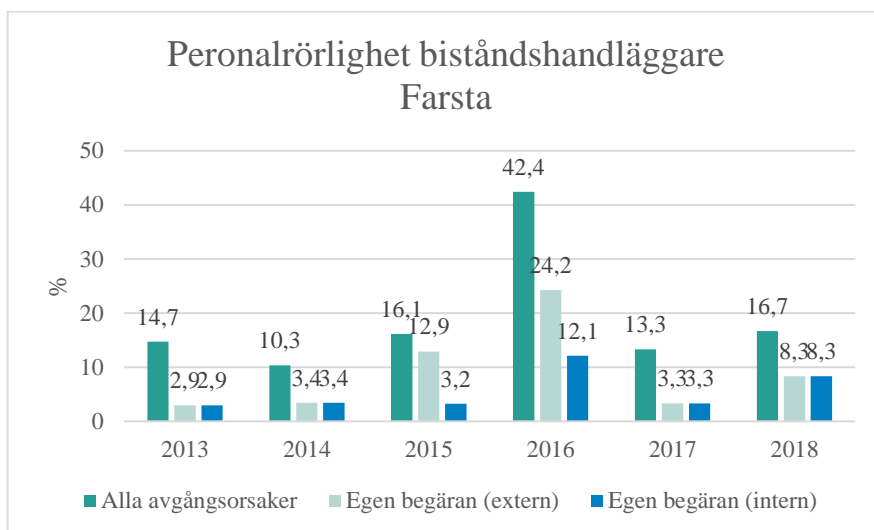
Personalrörlighet biståndshandläggare

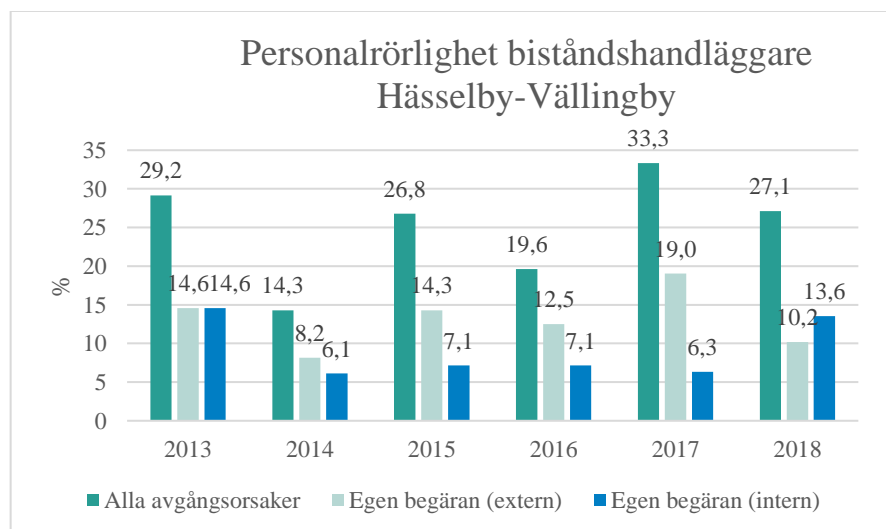
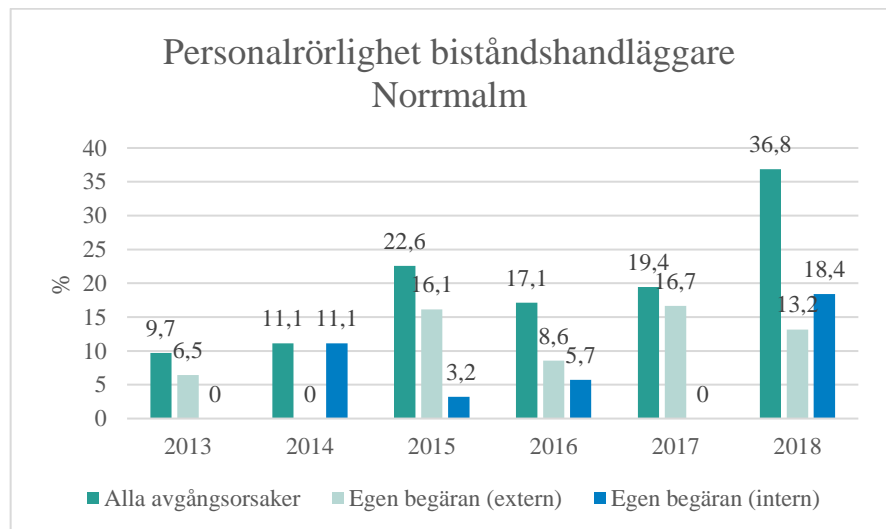
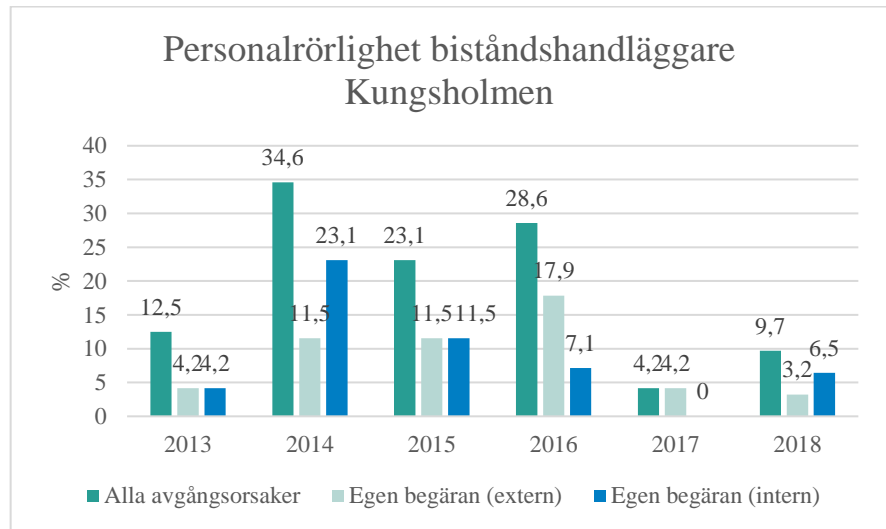


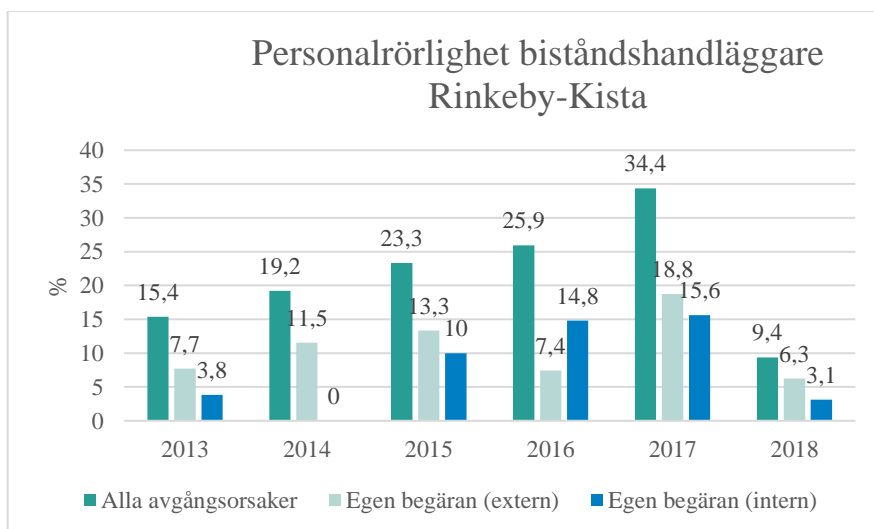
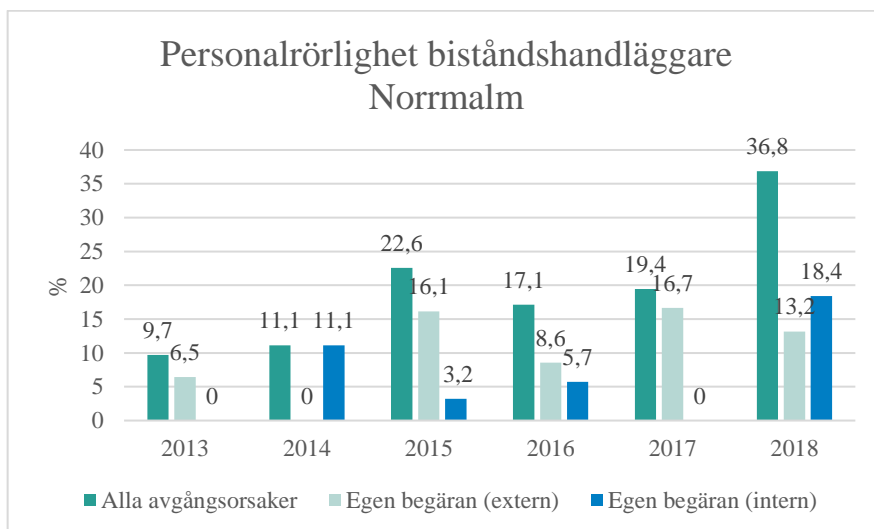
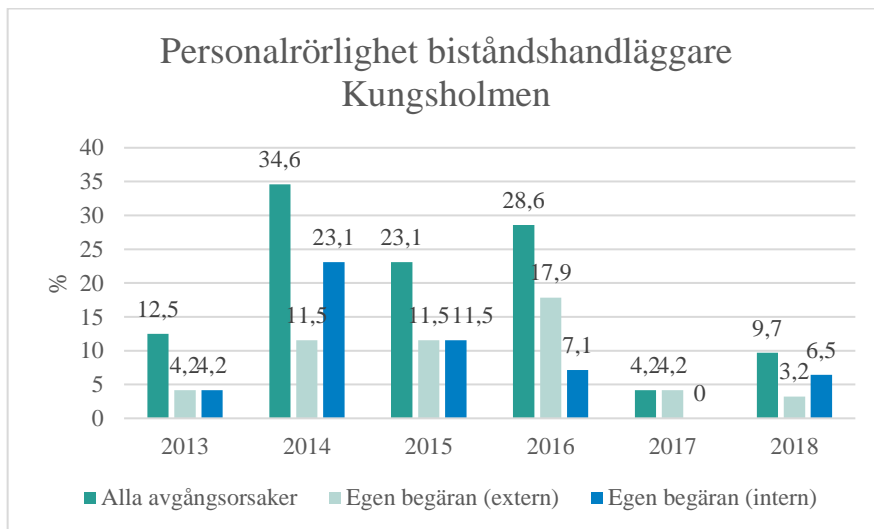


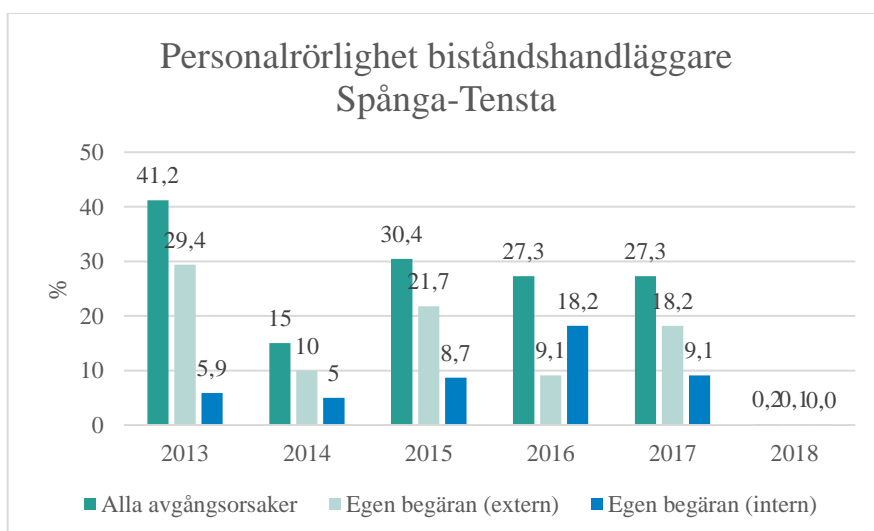
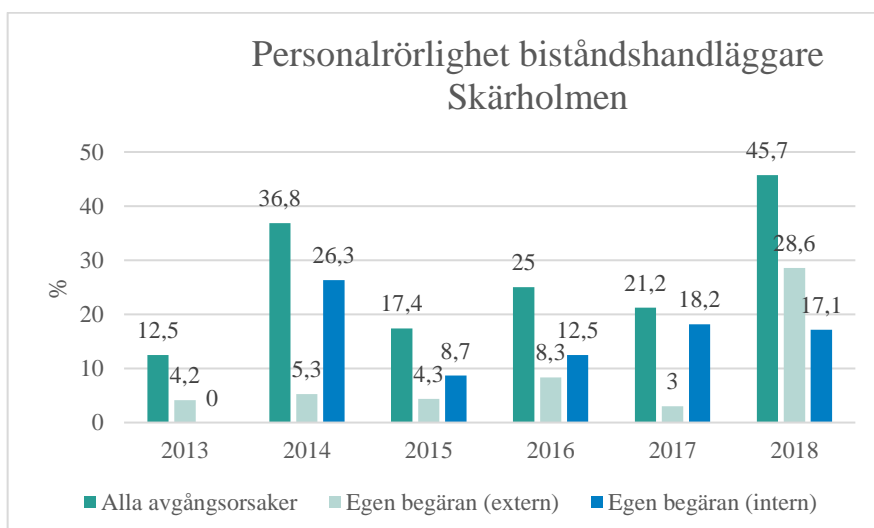
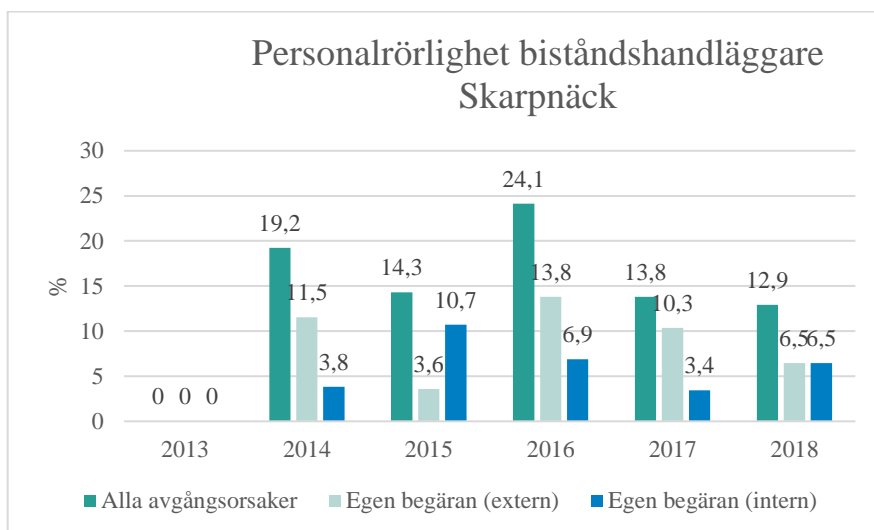


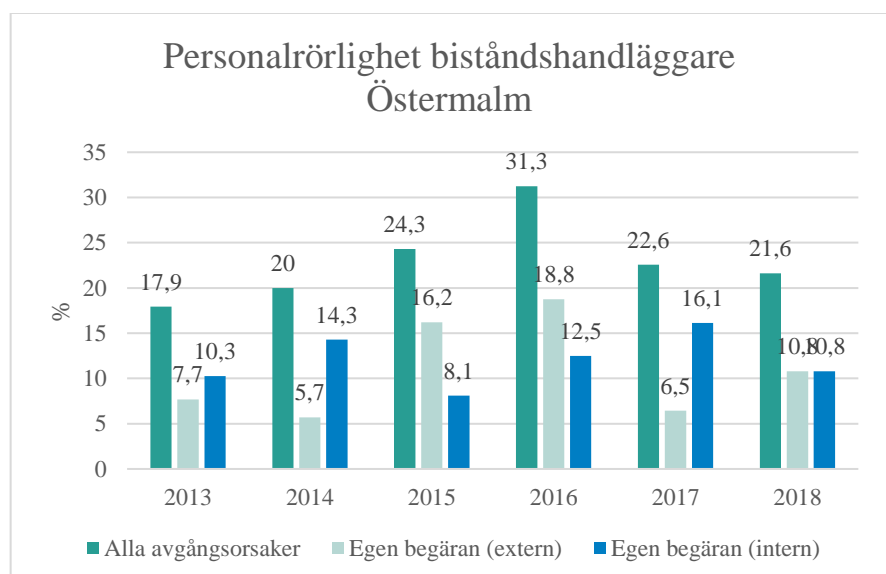
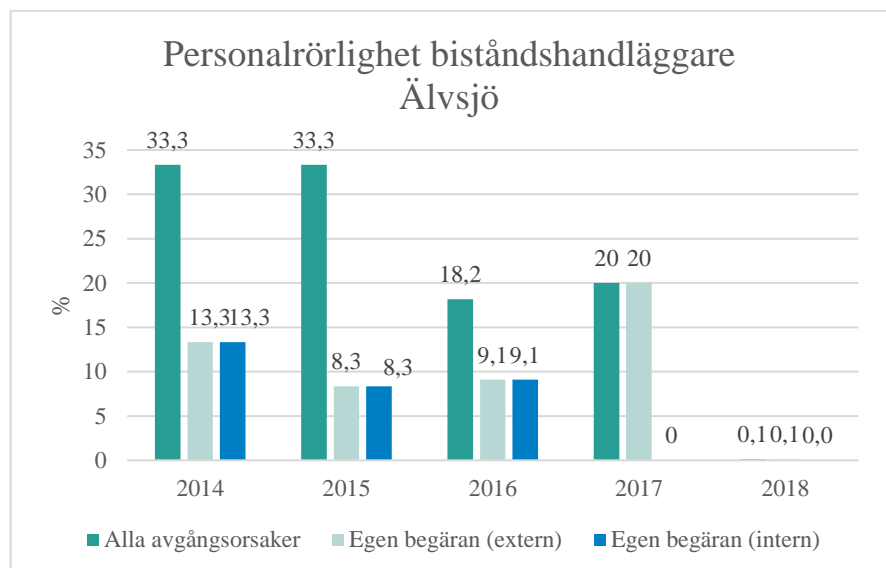
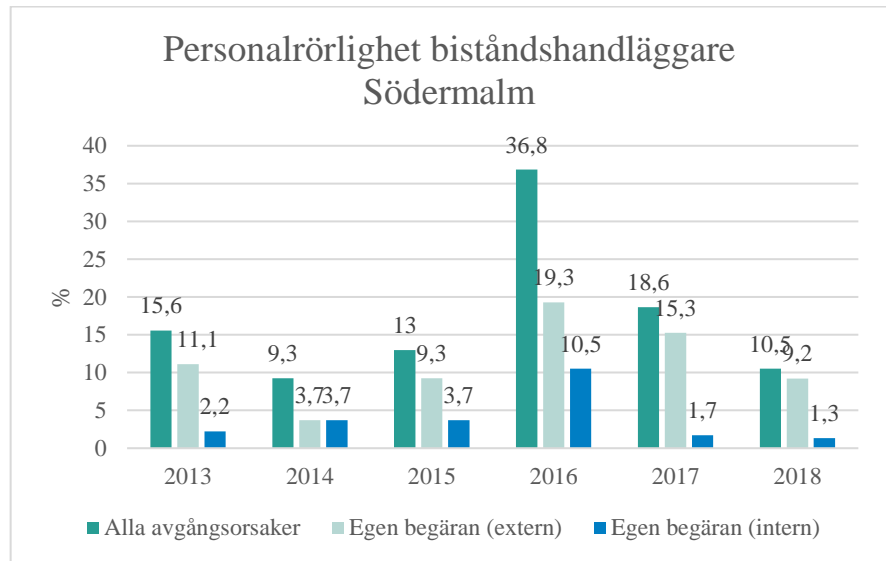












Antal

Här redovisas antal avslutade anställningar/totalt antal anställningar. Som exempel: I Rinkeby-Kista 2013 slutade 4 av 26 tillsvidareanställda biståndshandläggare.

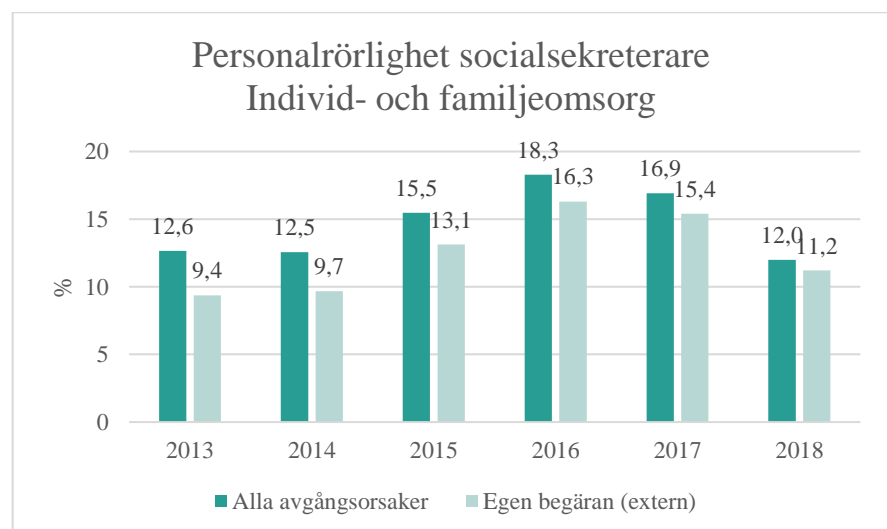
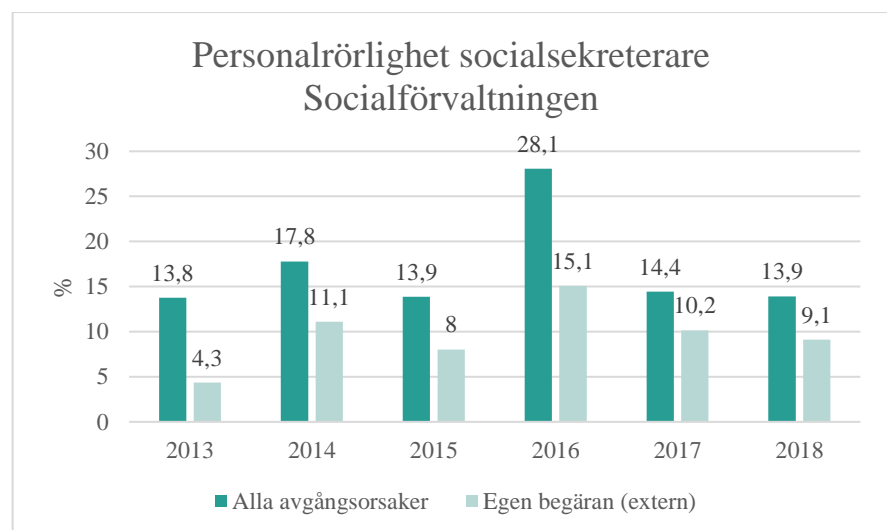
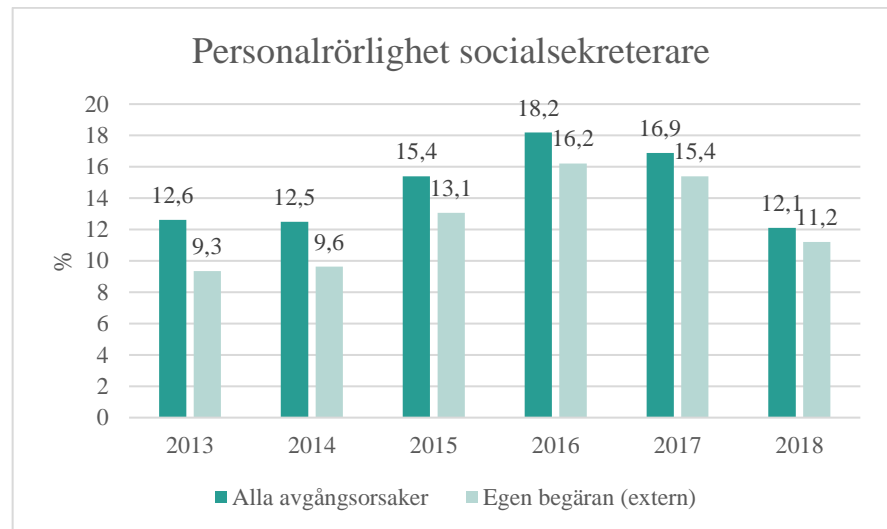
Biståndshandläggare – Alla orsaker	2013	2014	2015	2016	2017	2018
Rinkeby-Kista	4/26	5/26	7/30	7/27	11/32	3/32
Spånga-Tensta	7/17	3/20	7/23	6/22	6/22	4/25
Hässelby-Vällingby	14/48	7/49	15/56	11/56	21/63	16/59
Bromma	5/38	15/40	15/41	15/41	17/45	14/38
Kungsholmen	3/24	9/26	6/26	8/28	1/24	3/31
Norrmalm	3/31	3/27	7/31	6/35	7/36	14/38
Östermalm	7/39	7/35	9/37	10/32	7/31	8/37
Södermalm	7/45	5/54	7/54	21/57	11/59	8/76
Enskede-Årsta-Vantör	8/47	11/47	12/52	12/56	15/63	13/65
Skarpnäck	0/25	5/26	4/28	7/29	4/29	4/31
Farsta	5/34	3/29	5/31	14/33	4/30	6/36
Älvsjö	2/14	5/15	4/12	2/11	3/15	2/17
Hägersten-Liljeholmen	4/45	4/47	8/48	13/48	5/47	6/53
Skärholmen	3/24	7/19	4/23	6/24	7/33	16/35
Stadsdelar total	72/45	89/46	110/49	138/49	119/52	117/57
	7	0	2	9	9	3
Socialförvaltningen	0/3	4/7	2/7	2/7	0/7	0/9
Äldreförvaltningen	0/0	0/3	0/3	1/4	2/3	0/1
Individ- och familjeomsorg	3/48	4/58	8/63	15/62	7/68	7/82
Stöd och service till personer med funktionsnedsättning	18/13	16/13	21/137	23/147	32/163	18/169
	7	5				
Äldreomsorg	25/27	24/27	45/302	49/301	41/308	46/332
	5	7				
Biståndshandläggare total	46/46	44/47	74/502	87/510	80/539	71/583
	0	0				

biståndshandläggare – egen begäran extern (dvs lämnat staden)	2013	2014	2015	2016	2017	2018
Rinkeby-Kista	2/26	3/26	4/30	2/27	6/32	2/32
Spånga-Tensta	5/17	2/20	5/23	2/22	4/22	3/25
Hässelby-Vällingby	7/48	4/49	8/56	7/56	12/63	6/59
Bromma	2/38	4/40	7/41	9/41	7/45	9/38
Kungsholmen	1/24	3/26	3/26	5/28	1/24	1/31

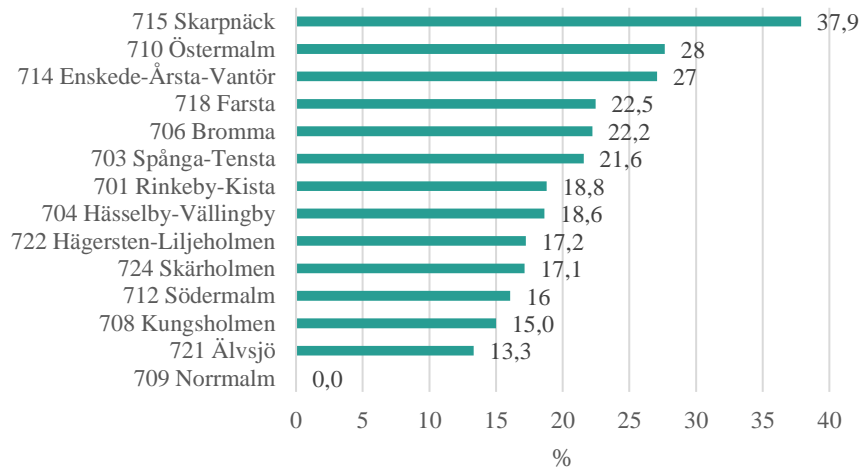
Normalm	2/31	0/27	5/31	3/35	6/36	5/38
Östermalm	3/39	2/35	6/37	6/32	2/31	4/37
Södermalm	5/45	2/54	5/54	11/57	9/59	7/76
Enskede-Årsta-Vantör	4/47	5/47	3/52	8/56	9/63	5/65
Skarpnäck	0/25	3/26	1/28	4/29	3/29	2/31
Farsta	1/34	1/29	4/31	8/33	1/30	3/36
Älvsjö	1/14	2/15	1/12	1/11	3/15	2/17
Hägersten-Liljeholmen	2/45	2/47	6/48	6/48	3/47	3/53
Skärholmen	1/24	1/19	1/23	2/24	1/33	10/35
Stadsdelar total	36/457	34/460	59/492	74/499	67/529	62/573
Socialförvaltningen	0/3	0/7	2/7	2/7	0/7	0/9
Äldreförvaltningen	0/0	0/3	0/3	0/4	1/3	0/1
Individ- och familjeomsorg	3/48	4/58	7/63	13/62	7/68	7/82
Stöd och service till personer med funktionsnedsättning	13/137	13/135	19/137	22/147	28/163	15/169
Äldreomsorg	20/275	17/277	35/302	41/301	33/308	40/332
Biståndshandläggare total	36/460	34/470	61/502	76/510	68/539	62/583

biståndshandläggare – egen begäran intern(dvs gått till annan förvaltning)	2013	2014	2015	2016	2017	2018
Rinkeby-Kista	1/26	0/26	3/30	4/27	5/32	1/32
Spånga-Tensta	1/17	1/20	2/23	4/22	2/22	1/25
Hässelby-Vällingby	7/48	3/49	4/56	4/56	4/63	8/59
Bromma	1/38	6/40	4/41	6/41	8/45	5/38
Kungsholmen	1/24	6/26	3/26	2/28	0/24	2/31
Normalm	0/31	3/27	1/31	2/35	0/36	7/38
Östermalm	4/39	5/35	3/37	4/32	5/31	4/37
Södermalm	1/45	2/54	2/54	6/57	1/59	1/76
Enskede-Årsta-Vantör	3/47	5/47	8/52	3/56	6/63	5/65
Skarpnäck	0/25	1/26	3/28	2/29	1/29	2/31
Farsta	1/34	1/29	1/31	4/33	1/30	3/36
Älvsjö	1/14	2/15	1/12	1/11	0/15	0/17
Hägersten-Liljeholmen	1/45	1/47	1/48	7/48	2/47	1/53
Skärholmen	0/24	5/19	2/23	3/24	6/33	6/35
Stadsdelar total	22/457	41/460	38/492	52/499	41/529	46/573

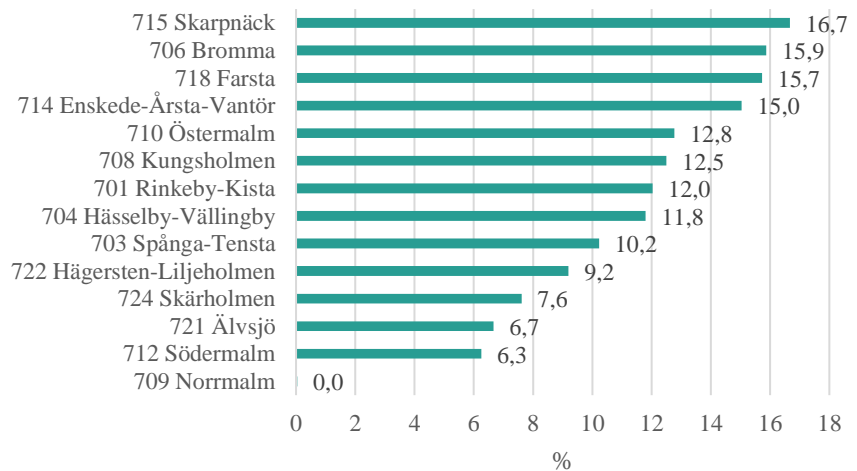
Personالررلighet socialekreterare

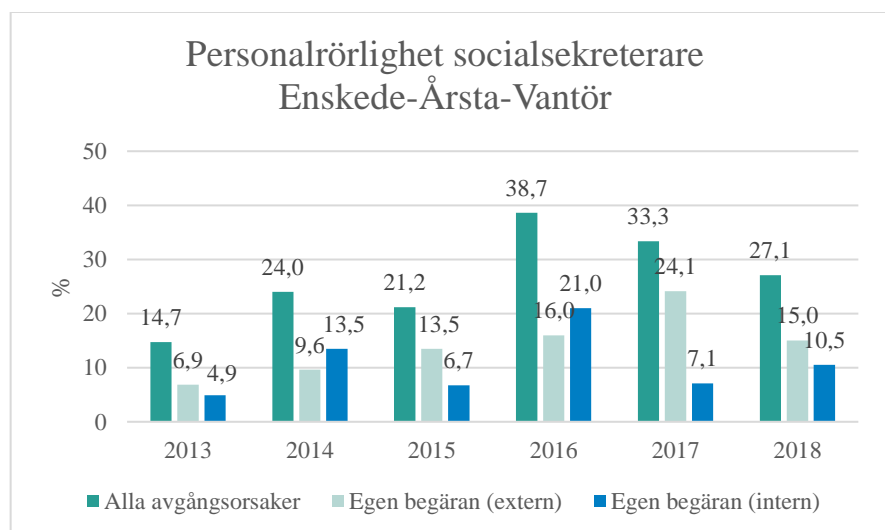
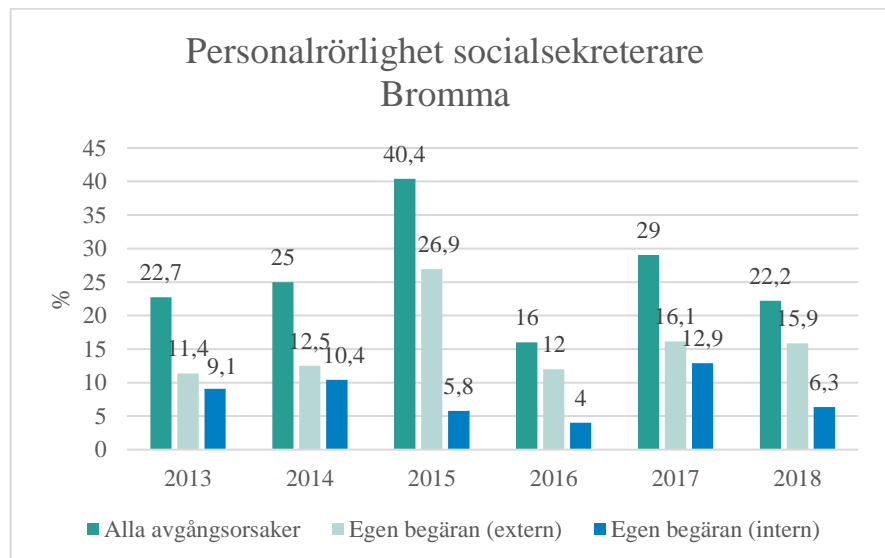
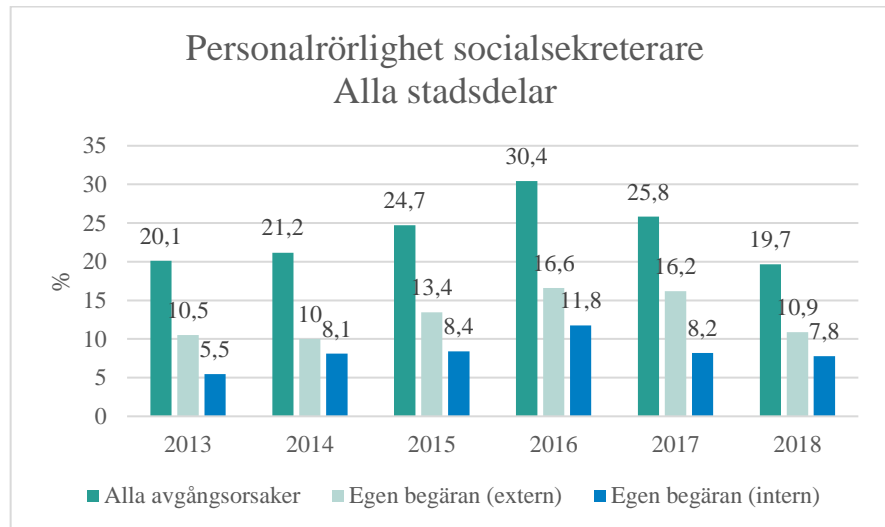


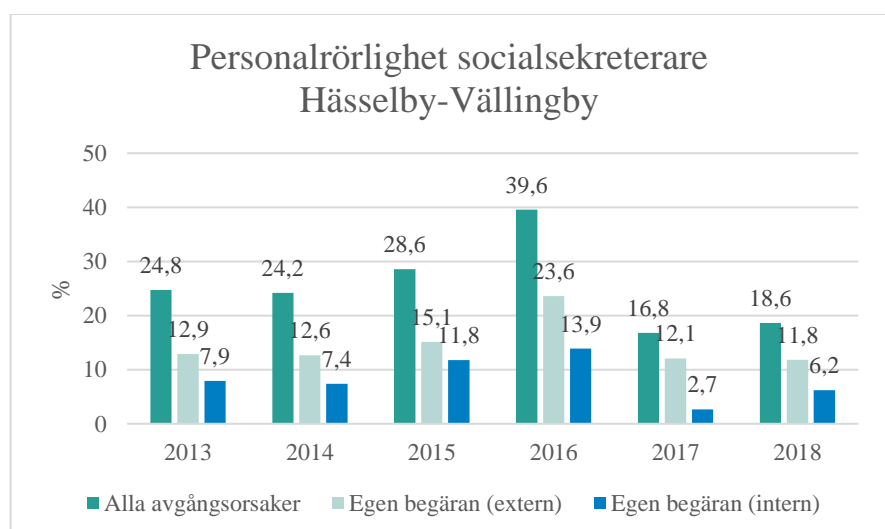
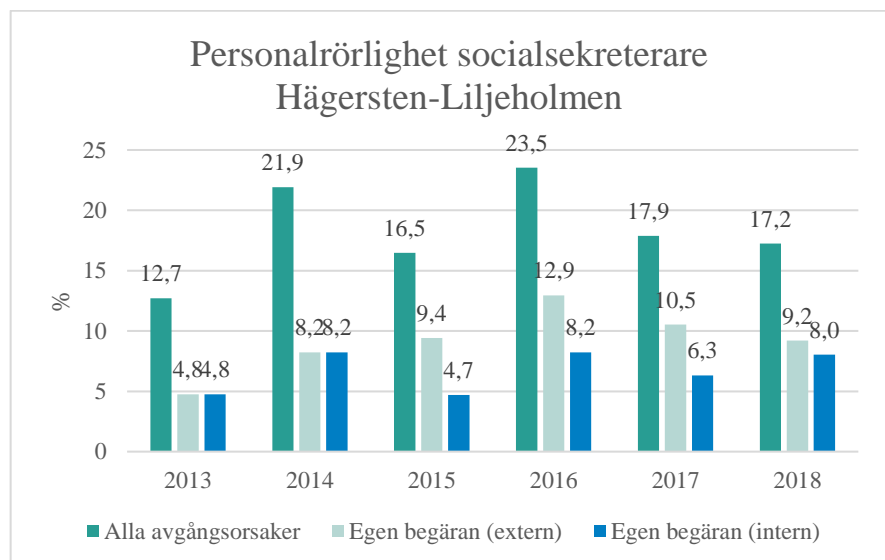
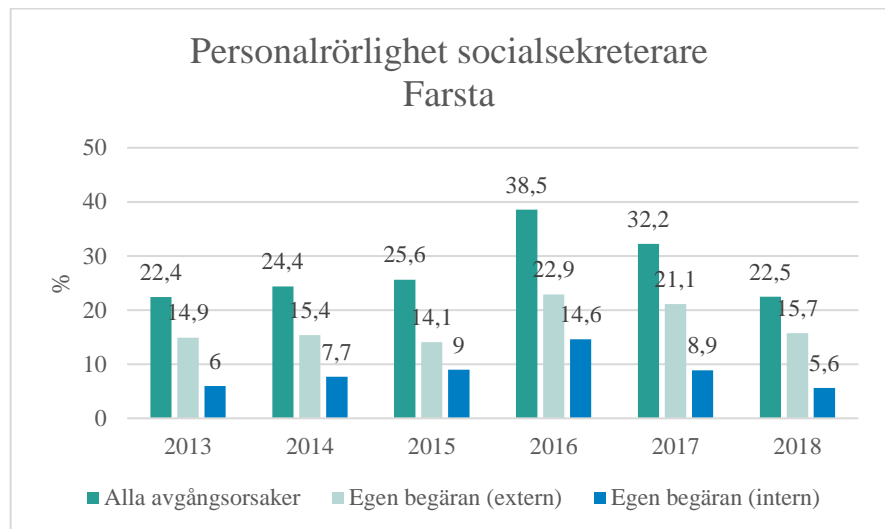
Personالرړلghet socialsekreterare alla avgångsorsaker 2018

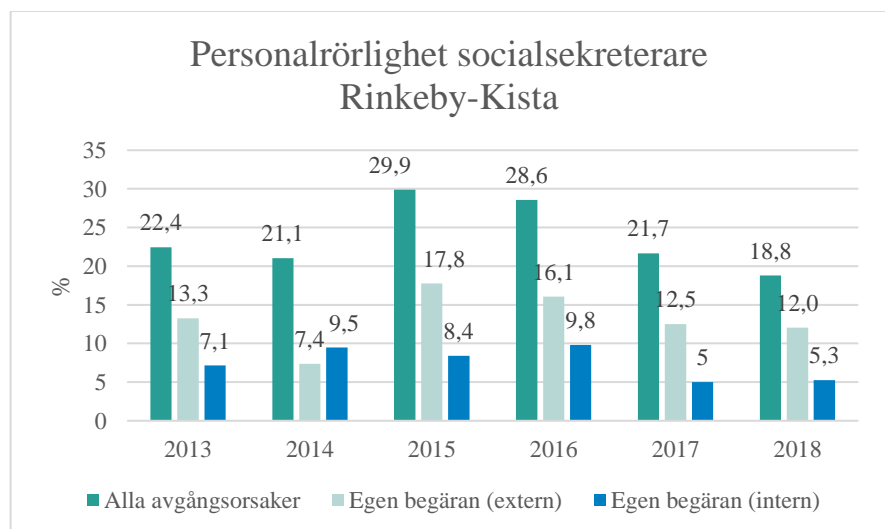
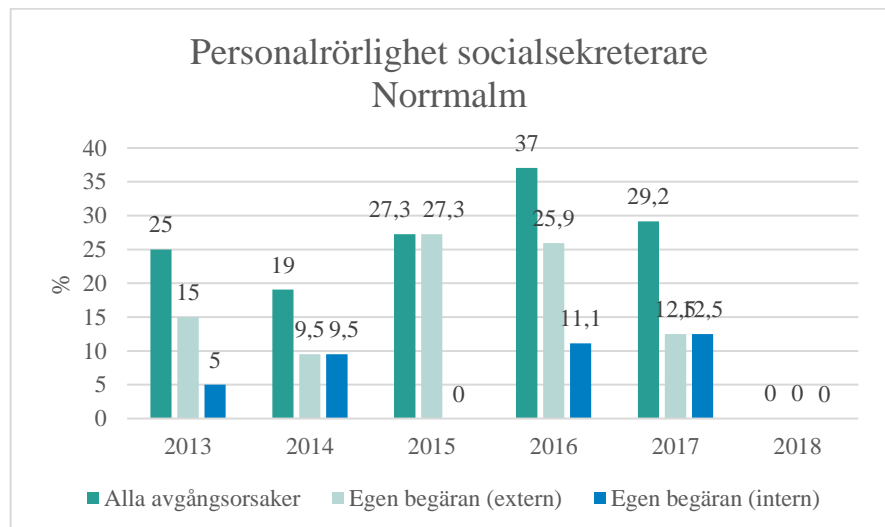
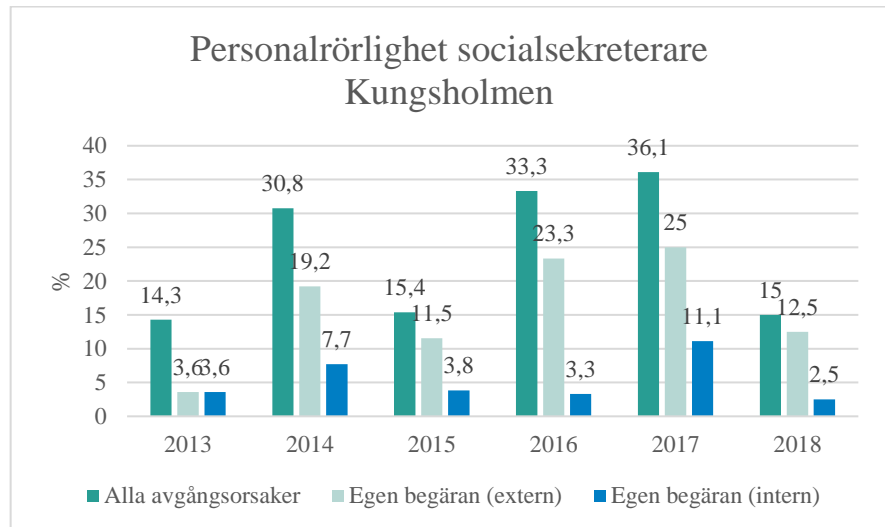


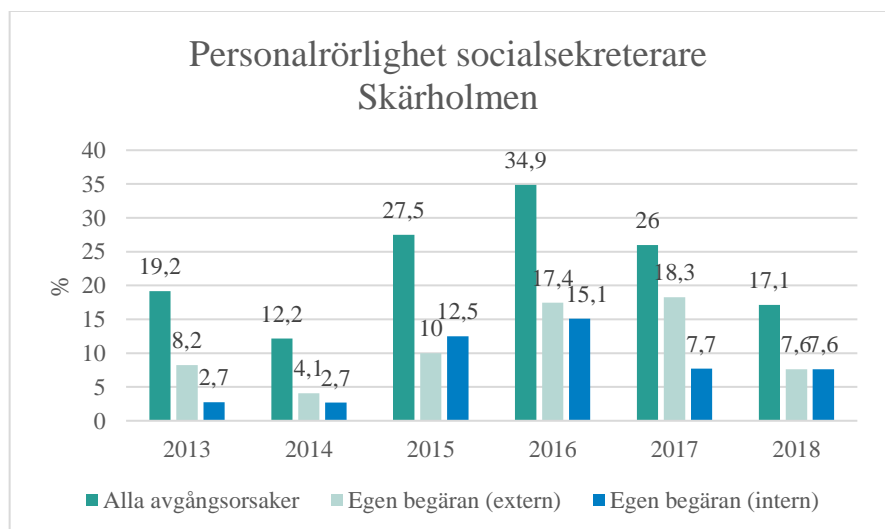
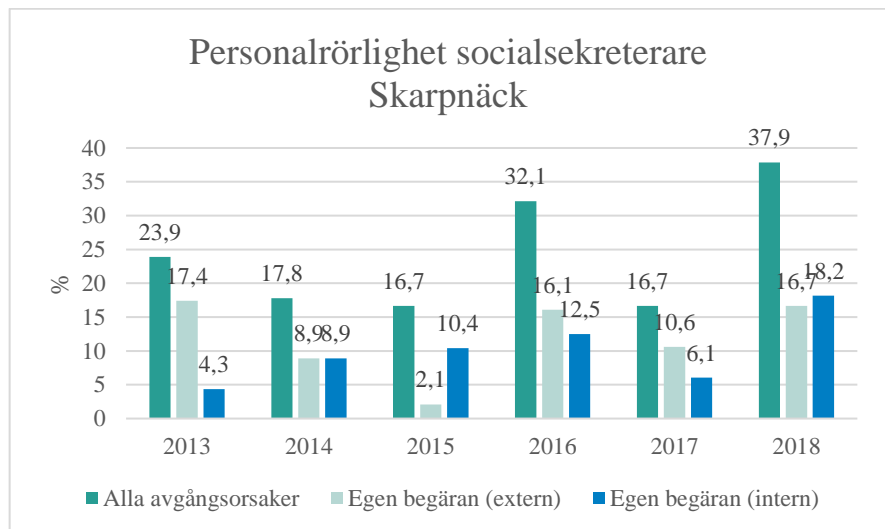
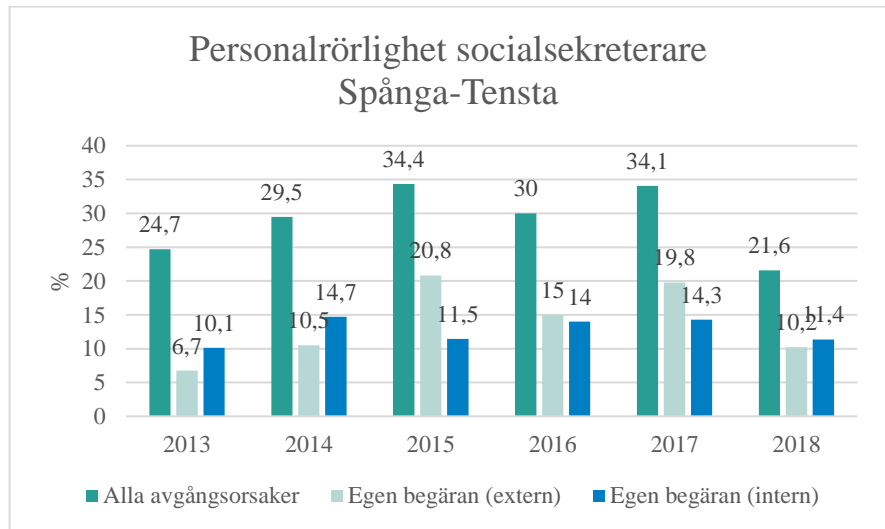
Personالرړlghet socialsekreterare Egen begäran extern 2017











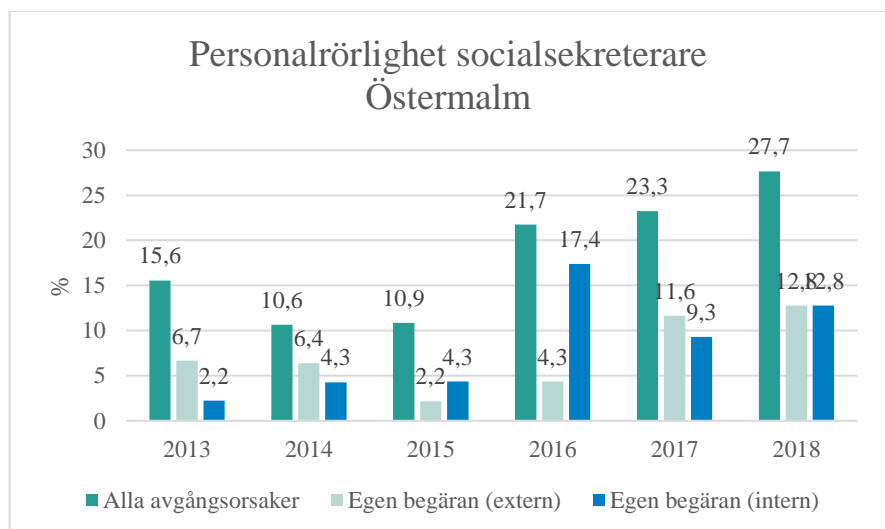
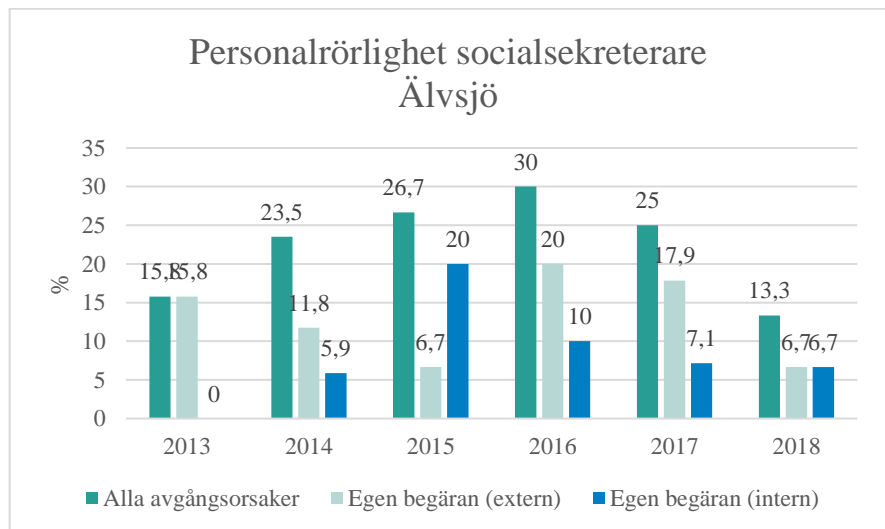
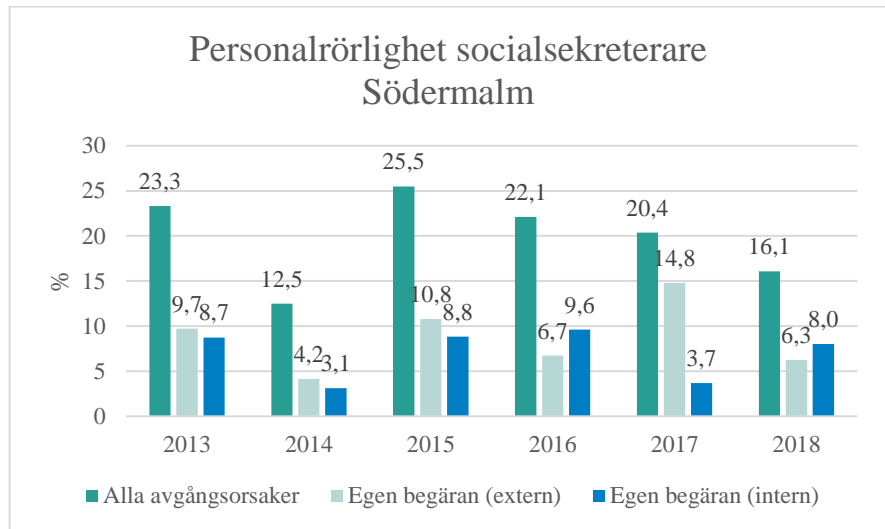
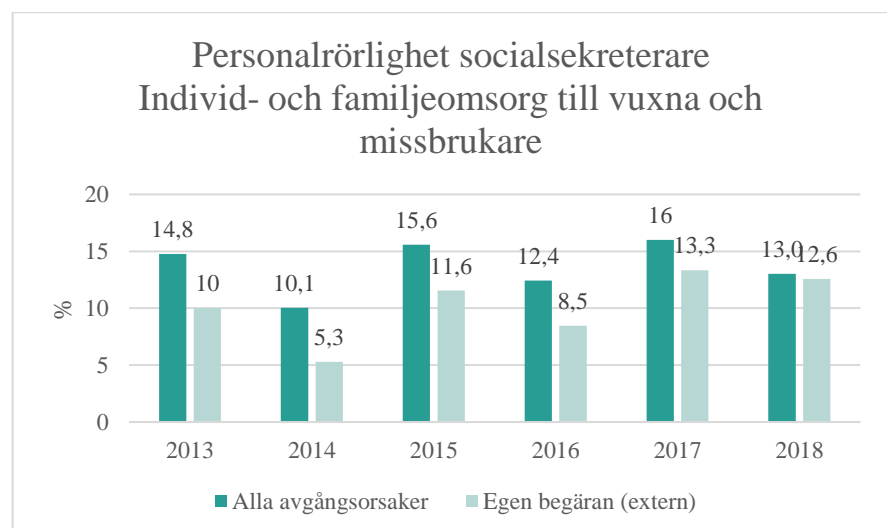
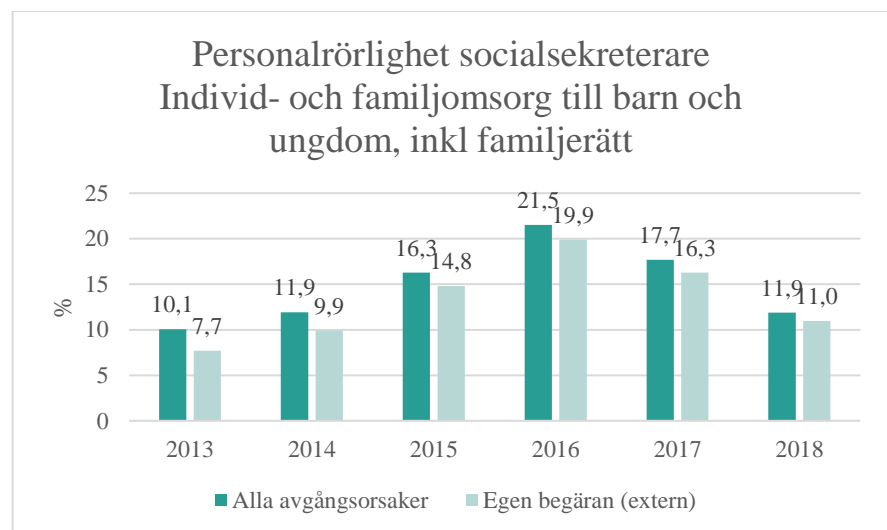
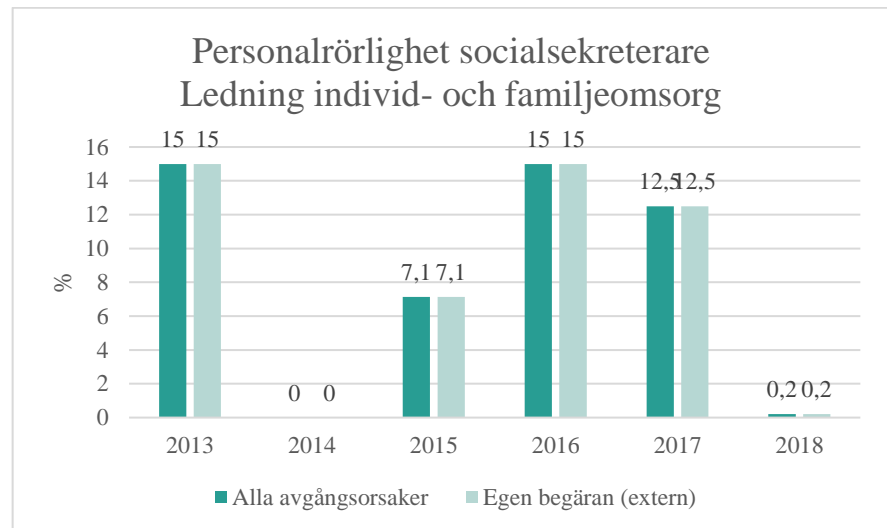
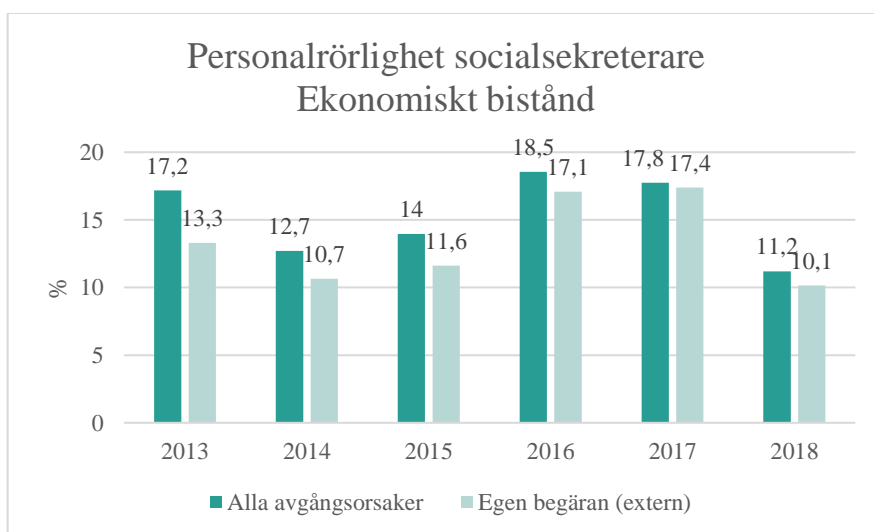
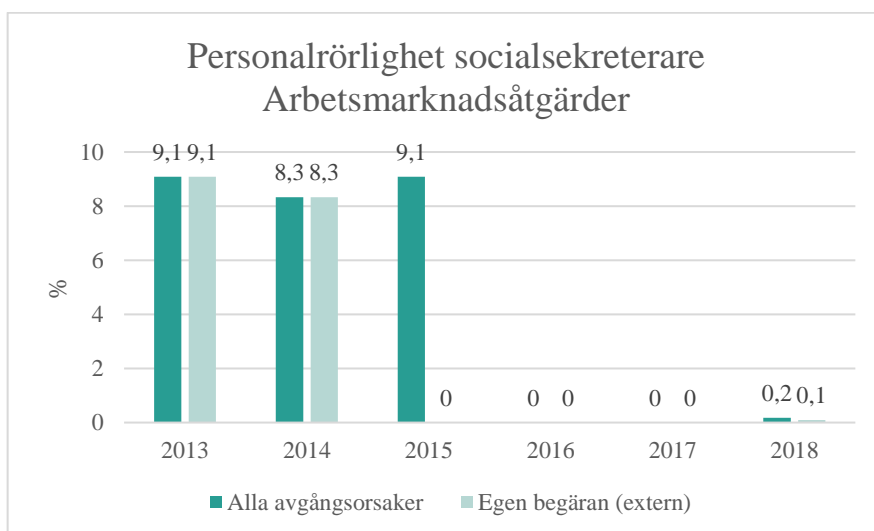
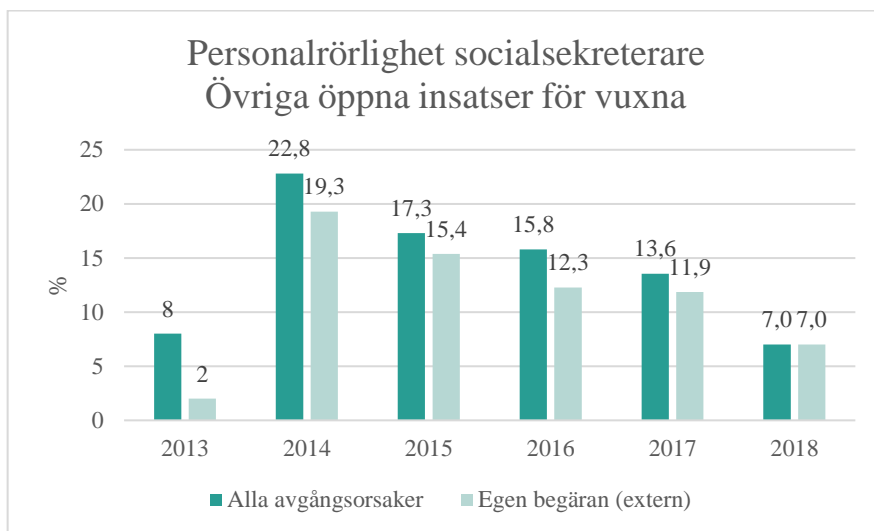
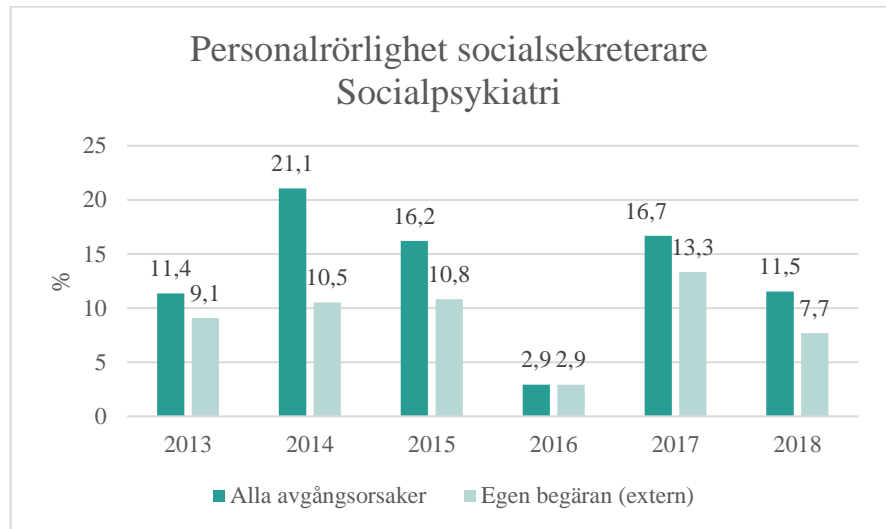


Diagram personalrörlighet verksamhetsområde 1: Individ- och familjeomsorg







Antal

Här redovisas antal avslutade anställningar/totalt antal anställningar. Som exempel: I Rinkeby-Kista 2013 slutade 22 av 98 tillsvidareanställda socialsekreterare.

Socialsekreterare – Alla orsaker	2013	2014	2015	2016	2017	2018
Rinkeby-Kista	22/98	20/95	32/107	32/112	26/120	25/133
Spånga-Tensta	22/89	28/95	33/96	30/100	31/91	19/88
Hässelby-Vällingby	25/101	23/95	34/119	57/144	25/149	30/161
Bromma	10/44	12/48	21/52	8/50	18/62	14/63
Kungsholmen	4/28	8/26	4/26	10/30	13/36	1/40
Norrmalm	5/20	4/21	6/22	10/27	7/24	6/22
Östermalm	7/45	5/47	5/46	10/46	10/43	13/47
Södermalm	24/103	12/96	26/102	23/104	22/108	18/112
Enskede-Årsta-Vantör	15/102	25/104	22/104	46/119	47/141	36/133
Skarpnäck	11/46	8/45	8/48	18/56	11/66	25/66
Farsta	15/67	19/78	20/78	37/96	29/90	20/89
Älvsjö	3/19	4/17	4/15	6/20	7/28	4/30
Hägersten-Liljeholmen	8/63	16/73	14/85	20/85	17/95	15/87
Skärholmen	14/73	9/74	22/80	30/86	27/104	18/105
Stadsdelar total	185/898	193/914	251/980	337/1075	290/1157	244/1176
Socialförvaltningen	19/138	24/135	19/137	41/146	27/187	29/209
Ledning individ- och familjeomsorg	3/20	0/9	1/14	3/20	3/24	3/14
Individ- och familjeomsorg till barn och ungdom, inkl familjerätt	47/467	59/495	88/541	133/618	124/701	79/665
Individ- och familjeomsorg till vuxna och missbrukare	31/210	19/189	31/199	25/201	36/225	28/215
Övriga öppna insatser vuxna	4/50	13/57	9/52	9/57	8/59	4/57

Flykting- mottagande	0/1	0/0	0/0	0/0	1/9	15/106
Arbetsmarknad- åtgärder	1/11	1/12	1/11	0/9	0/13	2/11
Ekonomiskt bistånd	40/233	31/244	36/258	51/275	49/276	32/286
Socialpsykiatri	5/44	8/38	6/37	1/34	5/30	3/26
Socialekreterare total	131/103 8	131/104 9	172/111 7	222/122 1	227/134 4	167/138 5

Socialekreterare – egen begäran extern (dvs lämnat staden)	2013	2014	2015	2016	2017	2018
Rinkeby-Kista	13/98	7/95	19/107	18/112	15/120	16/133
Spånga-Tensta	6/89	10/95	20/96	15/100	18/91	9/88
Hässelby- Vällingby	13/101	12/95	18/119	34/144	18/149	19/161
Bromma	5/44	6/48	14/52	6/50	10/62	10/63
Kungsholmen	1/28	5/26	3/26	7/30	9/36	5/40
Norrmalm	3/20	2/21	6/22	7/27	3/24	1/22
Östermalm	3/45	3/47	1/46	2/46	5/43	6/47
Södermalm	10/103	4/96	11/102	7/104	16/108	7/112
Enskede-Årsta- Vantör	7/102	10/104	14/104	19/119	34/141	20/133
Skarpnäck	8/46	4/45	1/48	9/56	7/66	11/66
Farsta	10/67	12/78	11/78	22/96	19/90	14/89
Älvsjö	3/19	2/17	1/15	4/20	5/28	2/30
Hägersten- Liljeholmen	3/63	6/73	8/85	11/85	10/95	8/87
Skärholmen	6/73	3/74	8/80	15/86	19/104	8/105
Stadsdelar total	91/898	86/914	135/980	176/107 5	188/115 7	136/117 6
Socialförvalt- ningen	6/138	15/135	11/137	22/146	19/187	19/209
Ledning individ- och familjeomsorg	3/20	0/9	1/14	3/20	3/24	3/14
Individ- och familjeomsorg till barn och ungdom, inkl familjerätt	36/467	49/495	80/541	123/618	114/701	73/665

Individ- och familjeomsorg till vuxna och missbrukare	21/210	10/189	23/199	17/201	30/225	27/215
Övriga öppna insatser vuxna	1/50	11/57	8/52	7/57	7/59	4/57
Flyktingmottagande	0/1	0/0	0/0	0/0	0/9	15/106
Arbetsmarknadsåtgärder	1/11	1/12	0/11	0/9	0/13	1/11
Ekonomiskt bistånd	31/233	26/244	30/258	47/275	48/276	29/286
Socialpsykiatri	4/44	4/38	4/37	1/34	4/30	2/26
Socialsekreterare total	97/1038	101/1049	146/1117	198/1221	207/1344	155/1385

Socialsekreterare – egen begäran intern (dvs gått till annan förvaltning)	2013	2014	2015	2016	2017	2018
Rinkeby-Kista	7/98	9/95	9/107	11/112	6/120	7/133
Spånga-Tensta	9/89	14/95	11/96	14/100	13/91	10/88
Hässelby-Vällingby	8/101	7/95	14/119	20/144	4/149	10/161
Bromma	4/44	5/48	3/52	2/50	8/62	4/63
Kungsholmen	1/28	2/26	1/26	1/30	4/36	1/40
Norrmalm	1/20	2/21	0/22	3/27	3/24	0/22
Östermalm	1/45	2/47	2/46	8/46	4/43	6/47
Södermalm	9/103	3/96	9/102	10/104	4/108	9/112
Enskede-Årsta-Vantör	5/102	14/104	7/104	25/119	10/141	14/133
Skarpnäck	2/46	4/45	5/48	7/56	4/66	12/66
Farsta	4/67	6/78	7/78	14/96	8/90	5/89
Älvsjö	0/19	1/17	3/15	2/20	2/28	2/30
Hägersten-Liljeholmen	3/63	6/73	4/85	7/85	6/95	7/87
Skärholmen	2/73	2/74	10/80	13/86	8/104	8/105
Stadsdelar total	56/898	77/914	85/980	137/1075	84/1157	95/1176