

Månadsrapport trygghet och säkerhet

Spånga-Tensta: mars 2019



Innehållsförteckning

Inledning

Bränder

- Diagram över anlagda bränder (s.5)
- Graf över anlagda bränder (s.6)
- Karta: samtliga brandtyper för månaden (s.7)
- Graf över anlagda fordonsbränder (s.8)
- Karta: anlagda fordonsbränder (s.9)

Anmälda brott

- Sammanfattning anmälda brott (s.11)
- Karta: samtliga anmälda brott (s.12)
- Graf över utveckling över tid per brottskategori (s.13-19)
- Tabeller: utveckling över tid i procent (s.20)

Händelserapport från polisen

- Karta: händelserapport- alkohol och narkotika (s.22)
- Karta: händelserapport- våld, hot och ordningsstörning (s.23)
- Karta: händelserapport- tillgrepp och inbrott (s.24)

Rapporterade incidenter i staden (IA)

- Rapporterade incidenter efter typ (s.26)
- Rapporterade incidenter efter bolag/förvaltning (s.27)

Om statistiken

Inledning mars 2019

Anmälda brott i Spånga-Tensta

- Totalt anmäldes 583 brott i mars 2019.
- Inbrott i bostad, Olaga hot & ofredande, Skadegörelse, Stöld och Våldsbrott utgör 45 % av de anmälda brotten i mars 2019.
- I mars 2019 anmäldes totalt 24 fler brott i jämförelse med mars 2018.

Anlagda bränder i Spånga-Tensta

- 3 anlagda bränder i mars 2019 (jämfört med 6 anlagda bränder i mars 2018).

Händelserapport

- Rapporterade händelser under mars 2019 i Spånga-Tensta: 18 stycken för alkohol och narkotika, 42 stycken för våld, hot och ordningsstörning och 22 stycken för tillgrepp och inbrott.

IA, rapporterade incidenter i staden

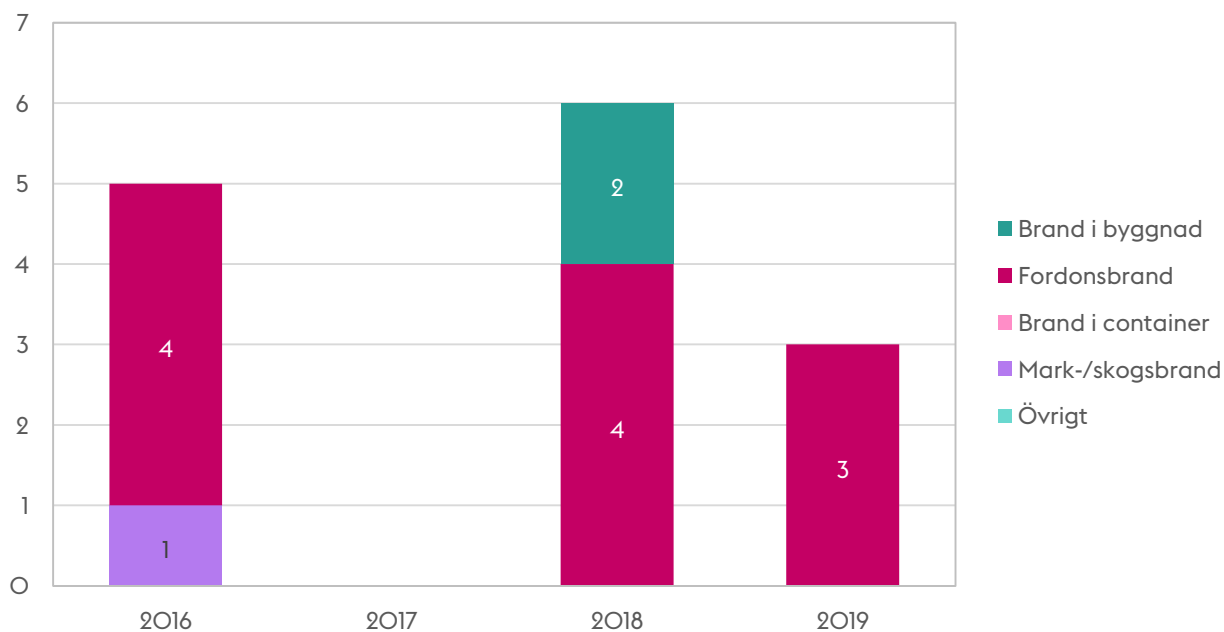
- Totalt rapporterades 1 462 incidenter* under mars 2019. Av dessa har 305 incidenter klassificerats utifrån en allvarlighetsgrad.

Bränder

Anlagda bränder mars 2019

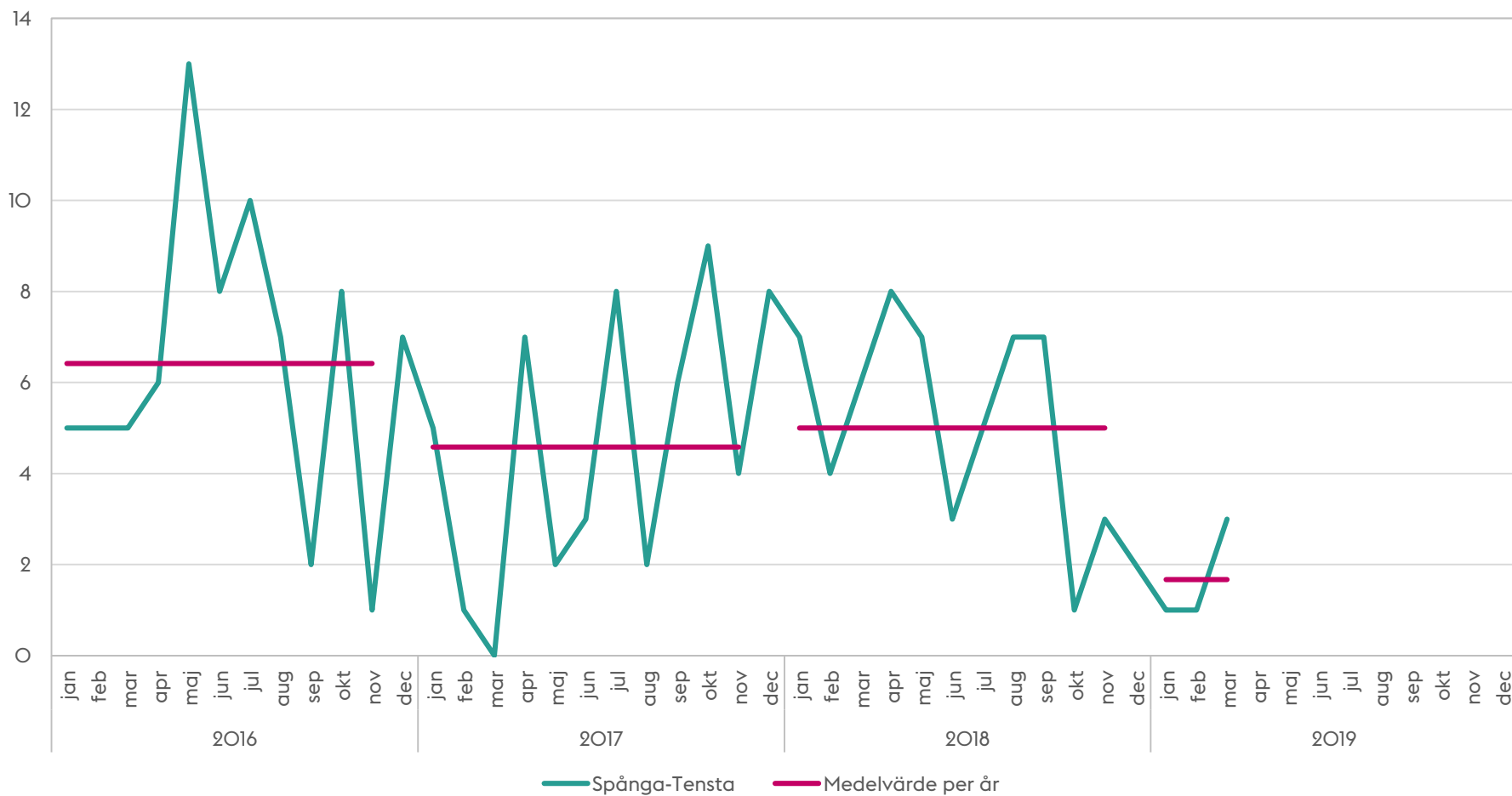
- 3 anlagda bränder i mars 2019 (jämfört med 6 anlagda bränder i mars 2018).
- Under mars 2019 inträffade det tre fordonsbränder.

Jämförelse av antalet anlagda bränder i Spånga-Tensta;
mars 2016, 2017, 2018 och 2019.



Anlagda bränder mars 2019

Utvecklingen av antalet anlagda bränder i Spånga-Tensta, januari 2016 - mars 2019. Redovisat per månad (grön linje) samt genomsnitt för vardera år (rosa linje)



Anlagda bränder i Spånga-Tensta Mars 2019

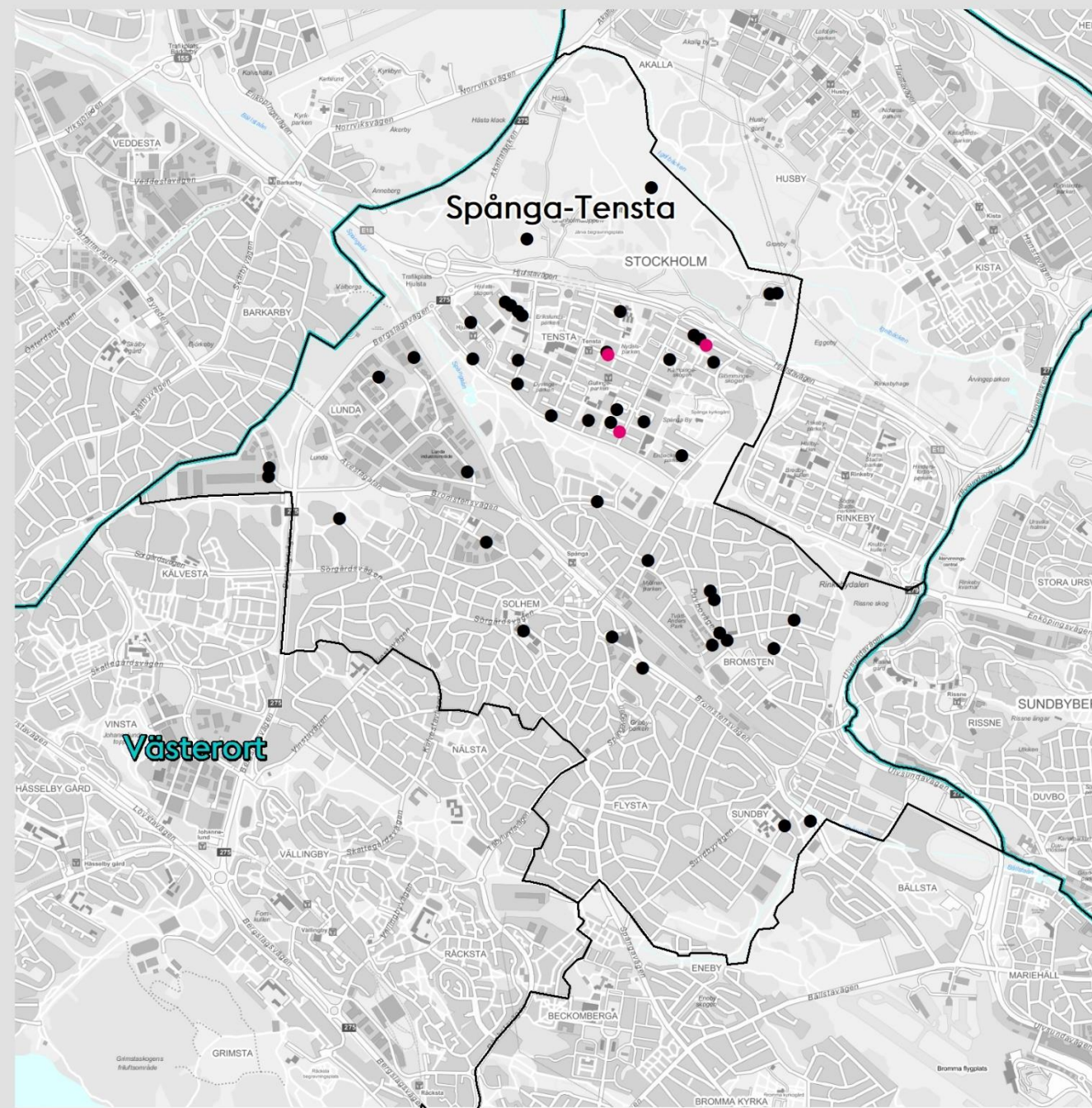
- Brand i byggnad (0)
- Fordonsbrand (3)
- Brand i container (0)
- Mark-/skogsbrand (0)
- ▼ Övrigt (0)

April 2018 - Februari 2019

- Alla anlagda bränder (45)

▭ Stadsdelsnämnd

▭ Stadsområde



Stockholms stad

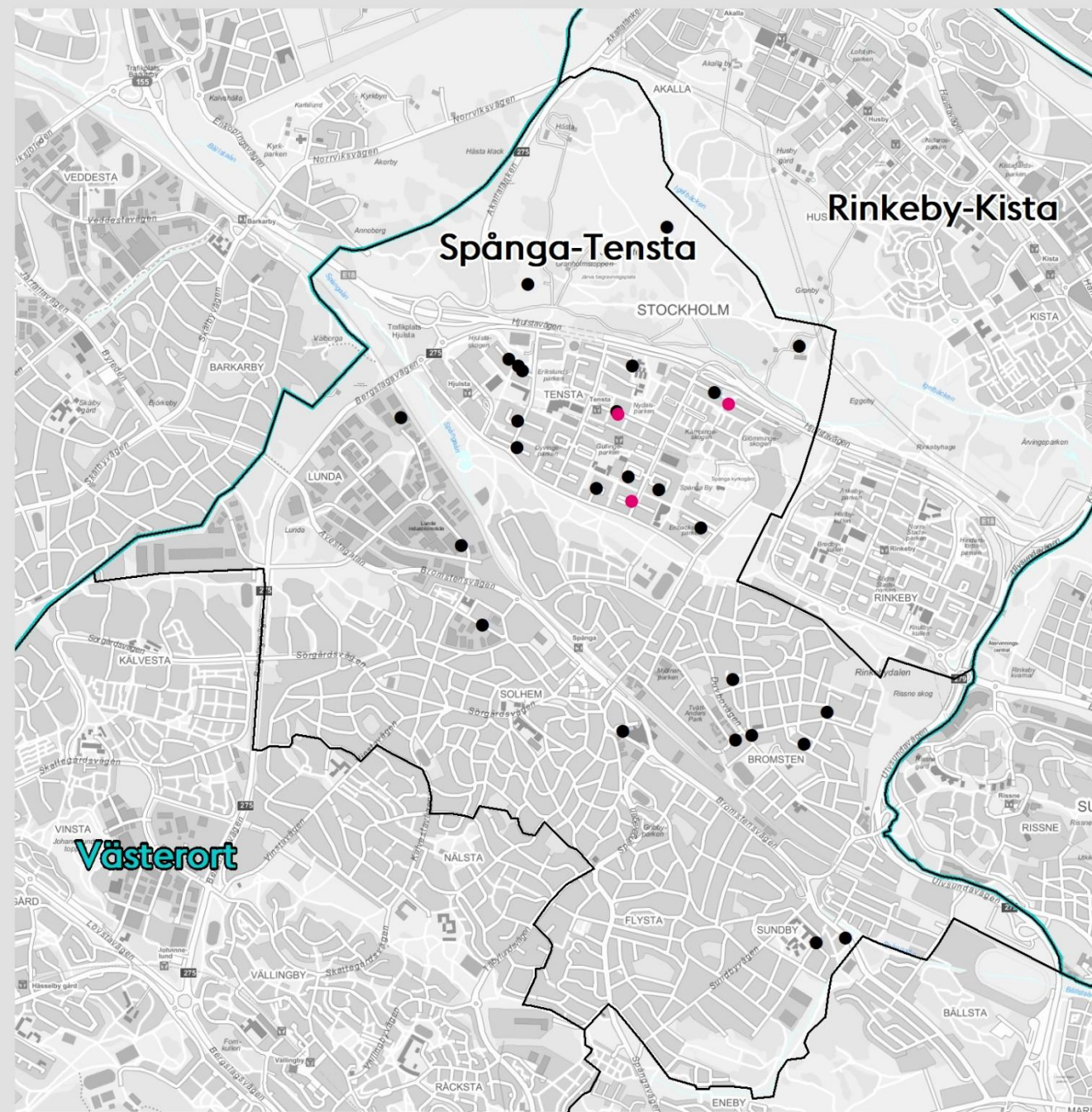
Anlagda fordonsbränder mars 2019

Utvecklingen av antalet anlagda fordonsbränder i Spånga-Tensta, januari 2016 - mars 2019. Redovisat per månad (grön linje) samt genomsnitt för vardera år (rosa linje)



Anlagda fordonsbränder i Spånga-Tensta Mars 2019

- Fordonsbrand (3)
- Alla fordonsbränder (26)
- ▭ Stadsdelsnämnd
- ▭ Stadsområde



Stockholms
stad

Anmälda brott

Anmälda brott mars 2019

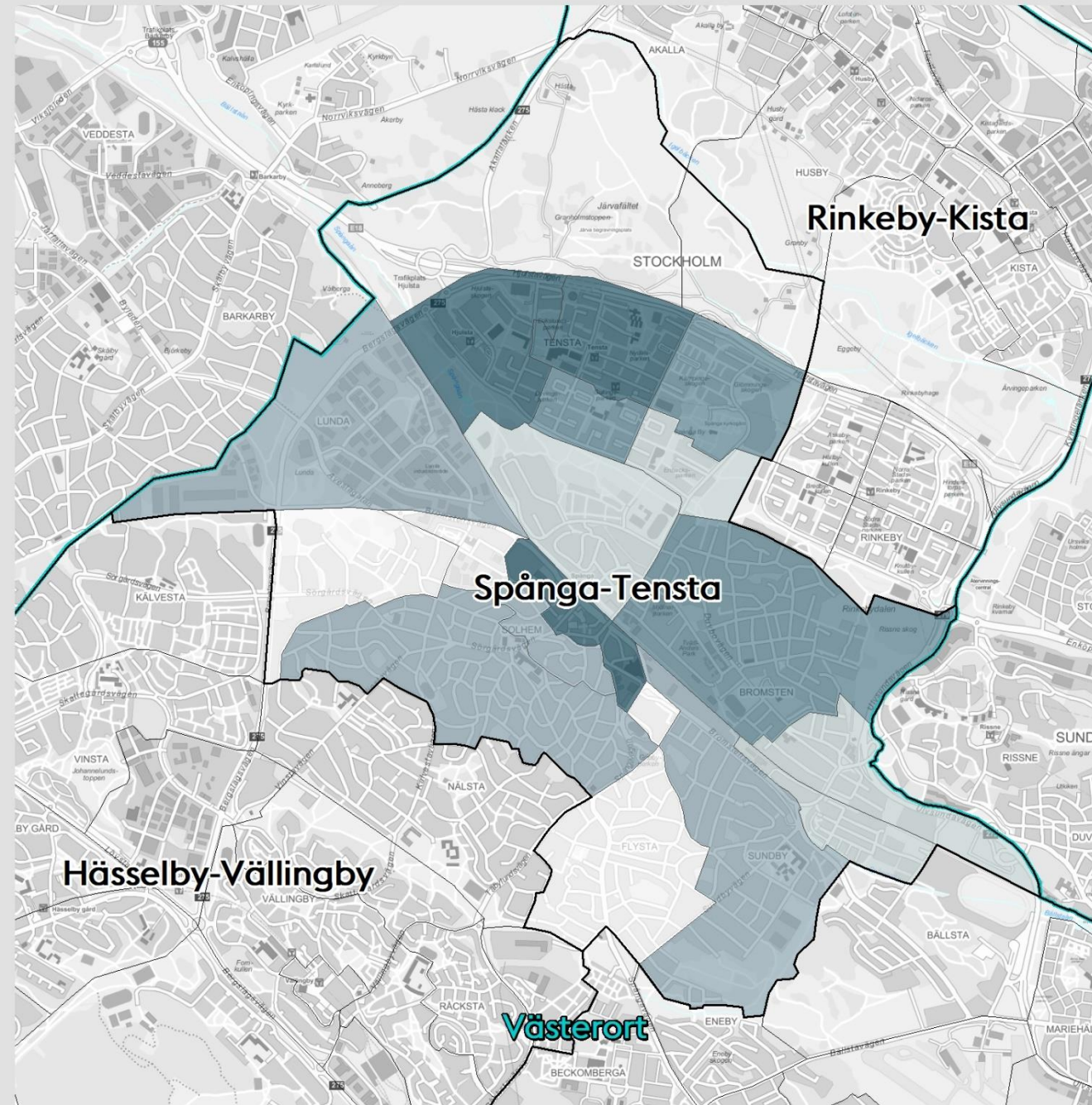
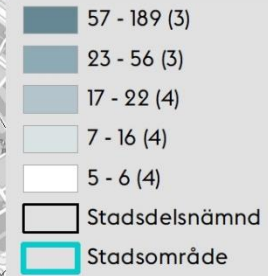
Anmälda brott i Spånga-Tensta

- Totalt anmäldes 583 brott i mars 2019.
- Inbrott i bostad, Olaga hot & ofredande, Skadegörelse, Stöld och Våldsbrott utgör 45 % av de anmälda brotten i mars 2019.
- 33 % av de anmälda brotten är skadegörelse och stöld.

mars 2019 jämfört med mars 2018

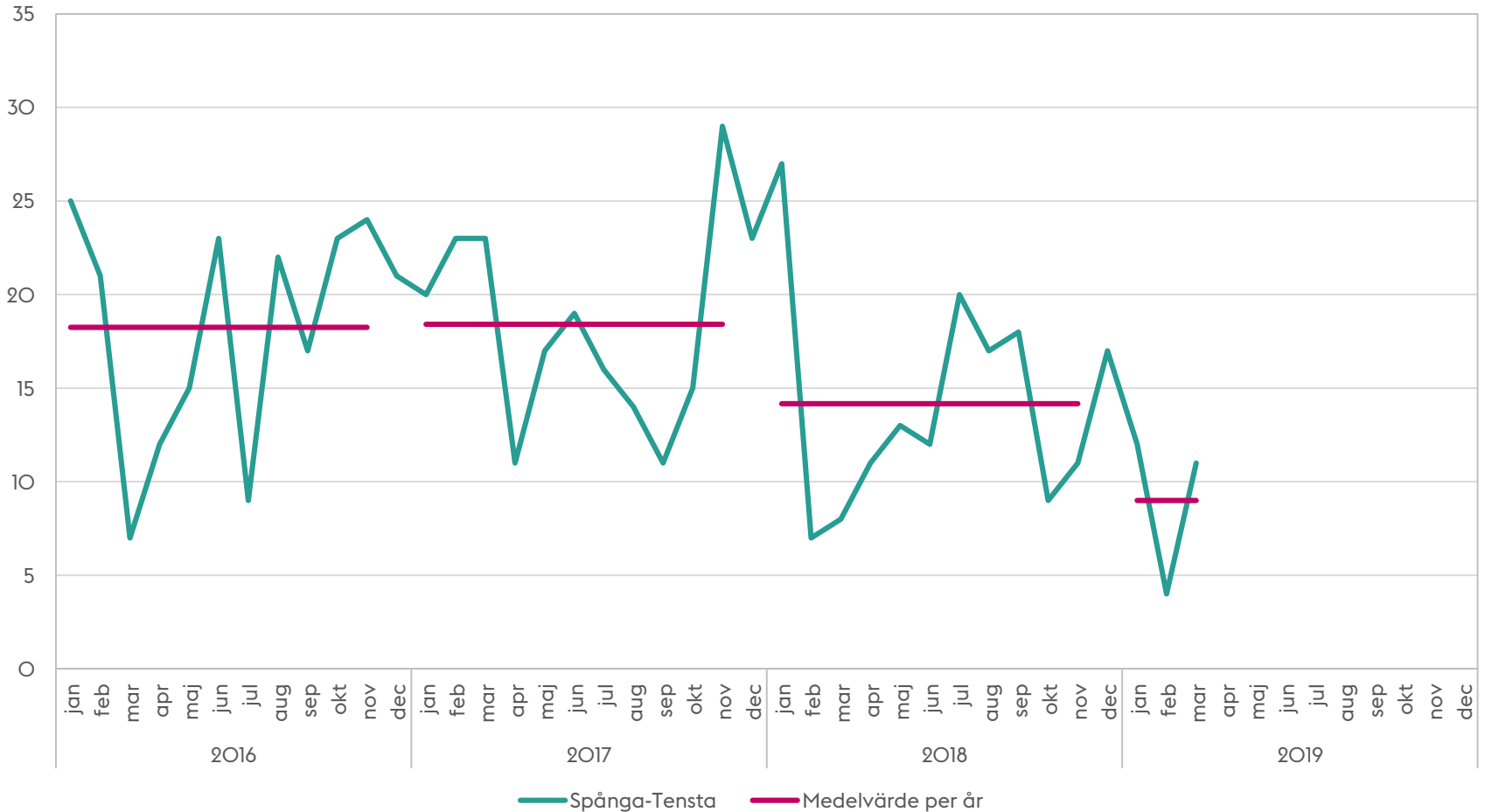
- I mars 2019 anmäldes totalt 24 fler brott i jämförelse med mars 2018.
- De brottskategorier som skiljer mest är olaga hot & ofredande samt övriga brott. 80 fler övriga brott anmäldes i mars 2019 jämfört med mars 2018 och omkring 39 färre olaga hot & ofredande anmäldes i mars 2019 jämfört med mars 2018.

Antal anmälda brott i Spånga-Tensta
Mars 2019

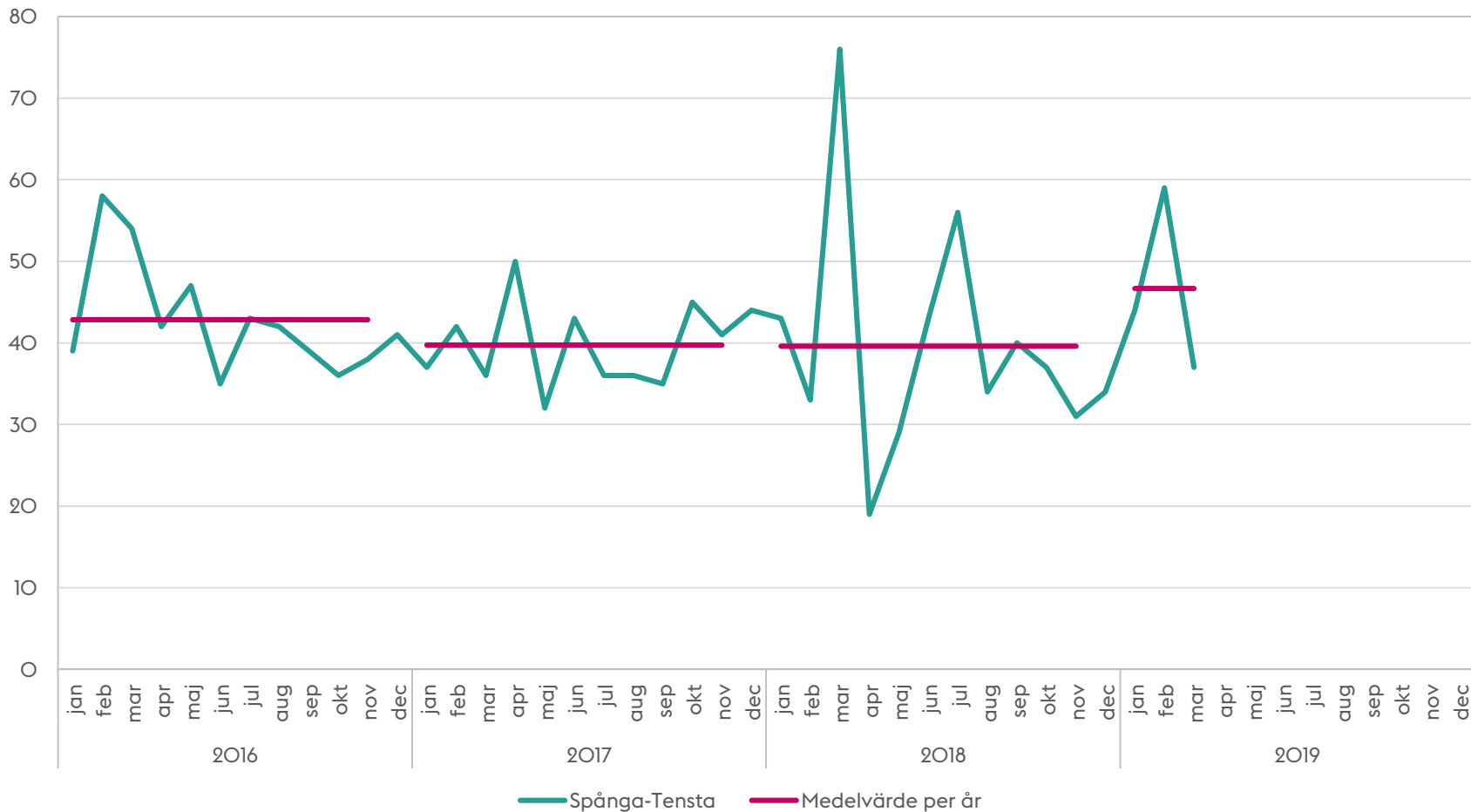


Stockholms
stad

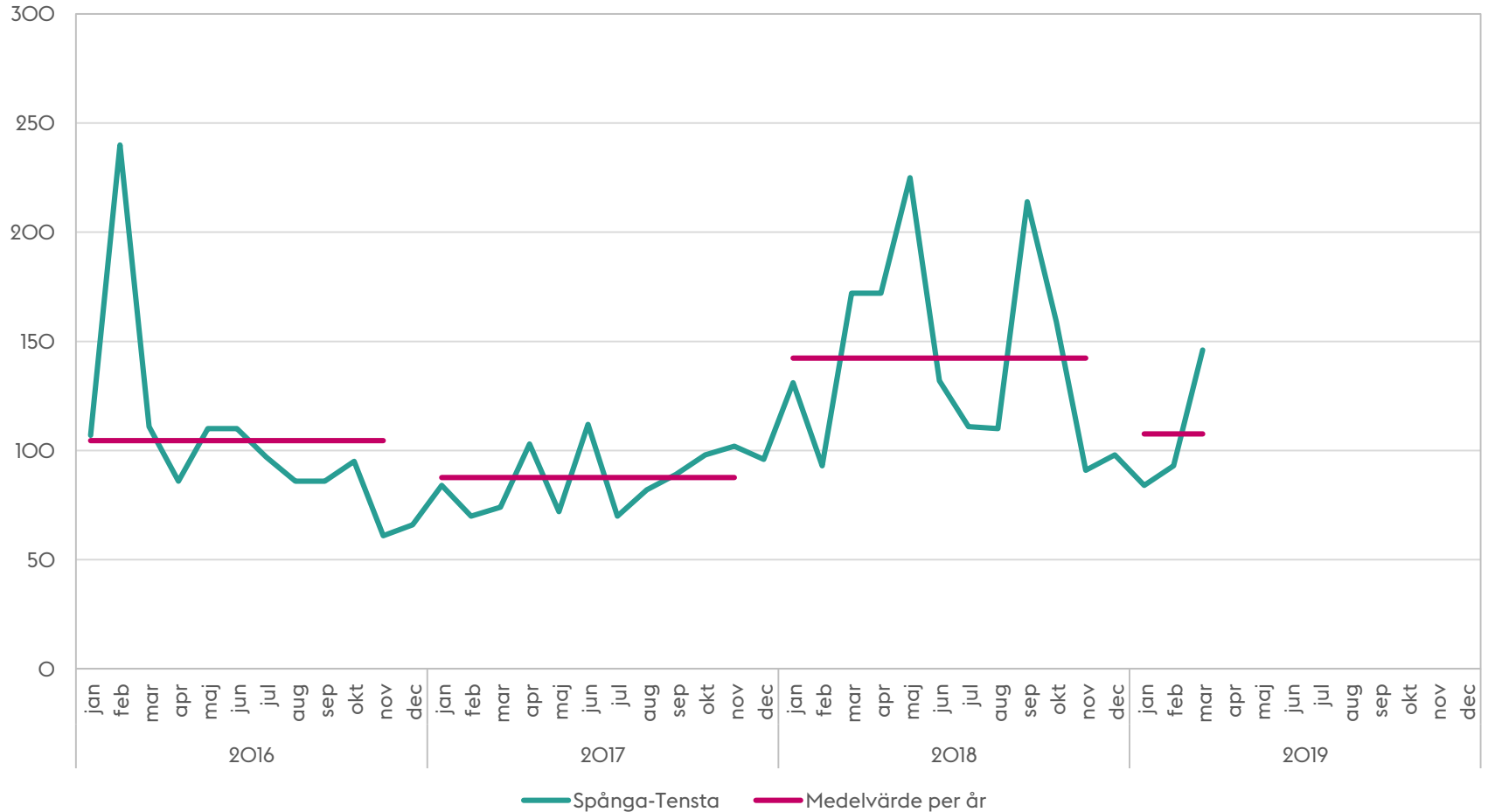
Inbrott i bostad: Antal anmälda brott i Spånga-Tensta. Redovisat per månad (grön linje) samt genomsnitt för vardera år (rosa linje)



Olaga hot & ofredande: Antal anmälda brott i Spånga-Tensta. Redovisat per månad (grön linje) samt genomsnitt för vardera år (rosa linje)



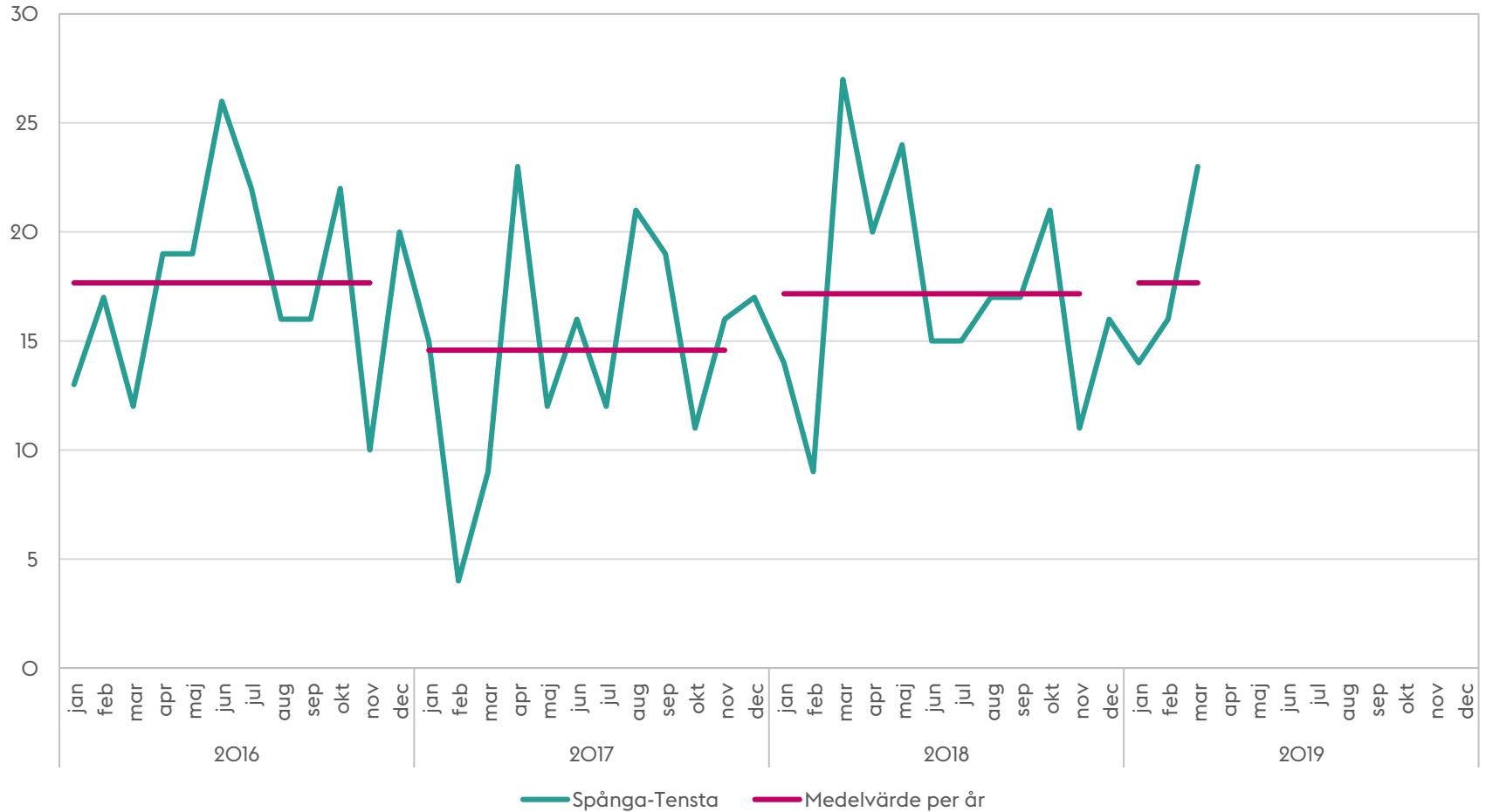
Skadegörelse: Antal anmälda brott i Spånga-Tensta. Redovisat per månad (grön linje) samt genomsnitt för vardera år (rosa linje)



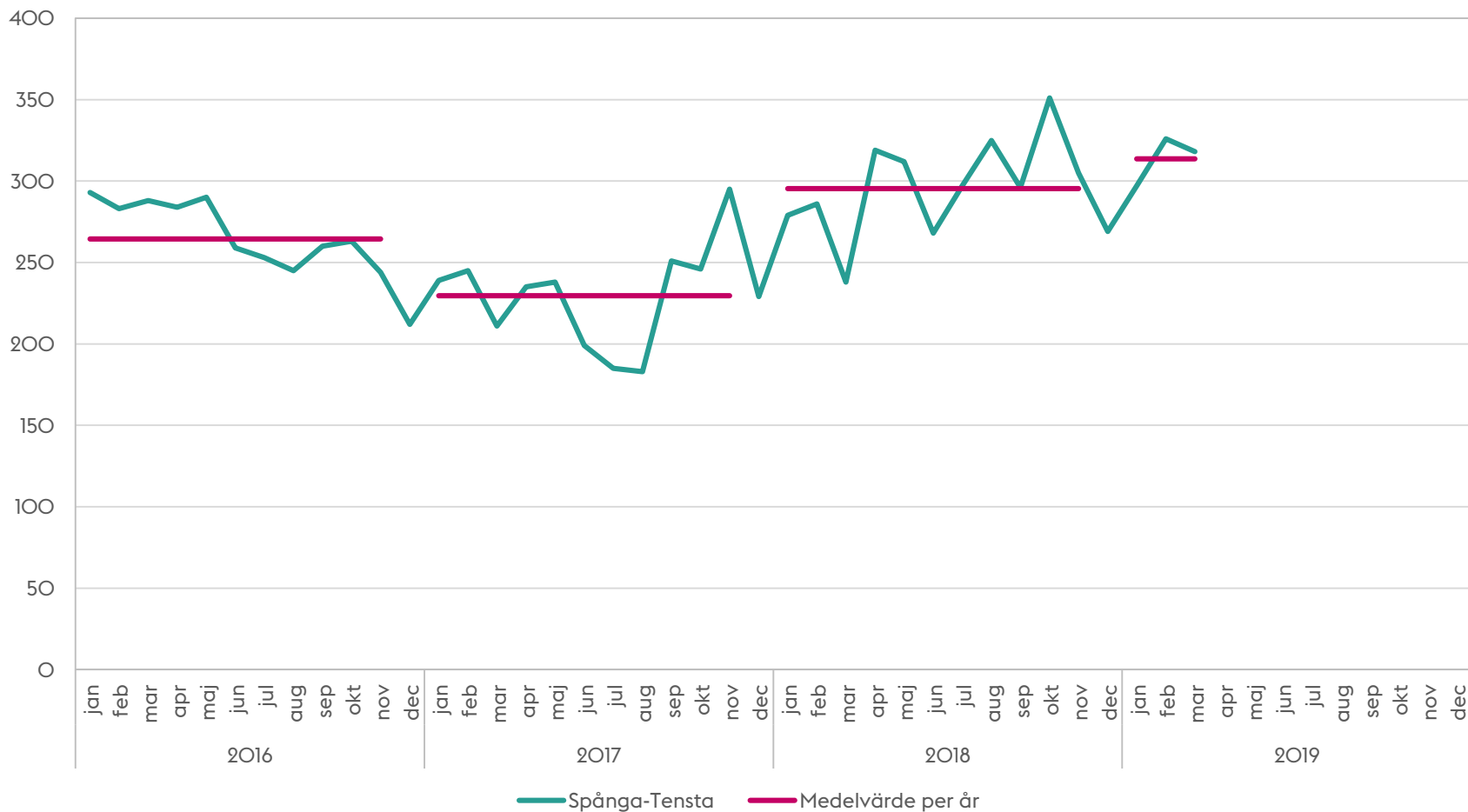
Stöld: Antal anmälda brott i Spånga-Tensta. Redovisat per månad (grön linje) samt genomsnitt för vardera år (rosa linje)



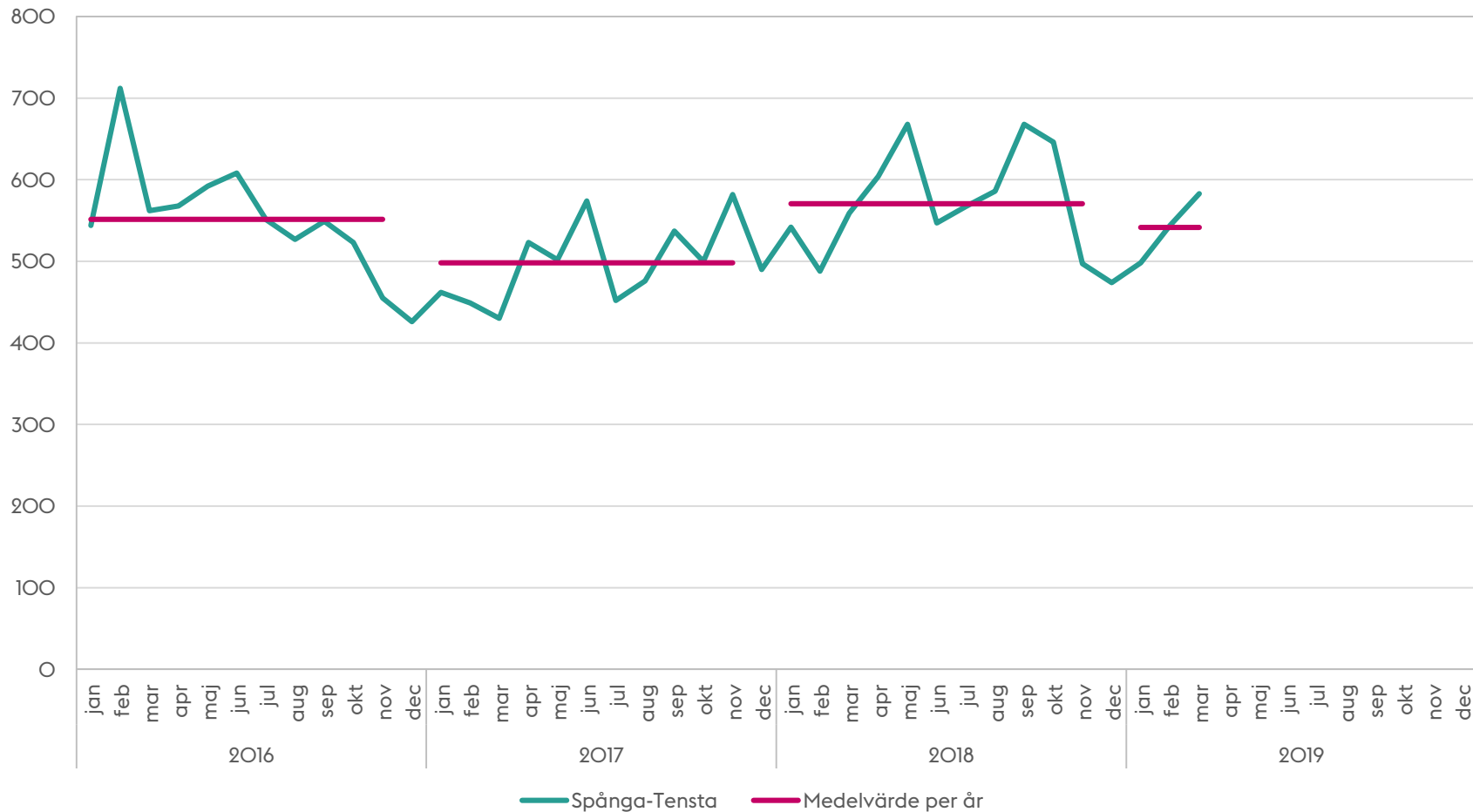
Våldsbrott: Antal anmälda brott i Spånga-Tensta. Redovisat per månad (grön linje) samt genomsnitt för vardera år (rosa linje)



Övriga brott: Antal anmälda brott i Spånga-Tensta. Redovisat per månad (grön linje) samt genomsnitt för vardera år (rosa linje)



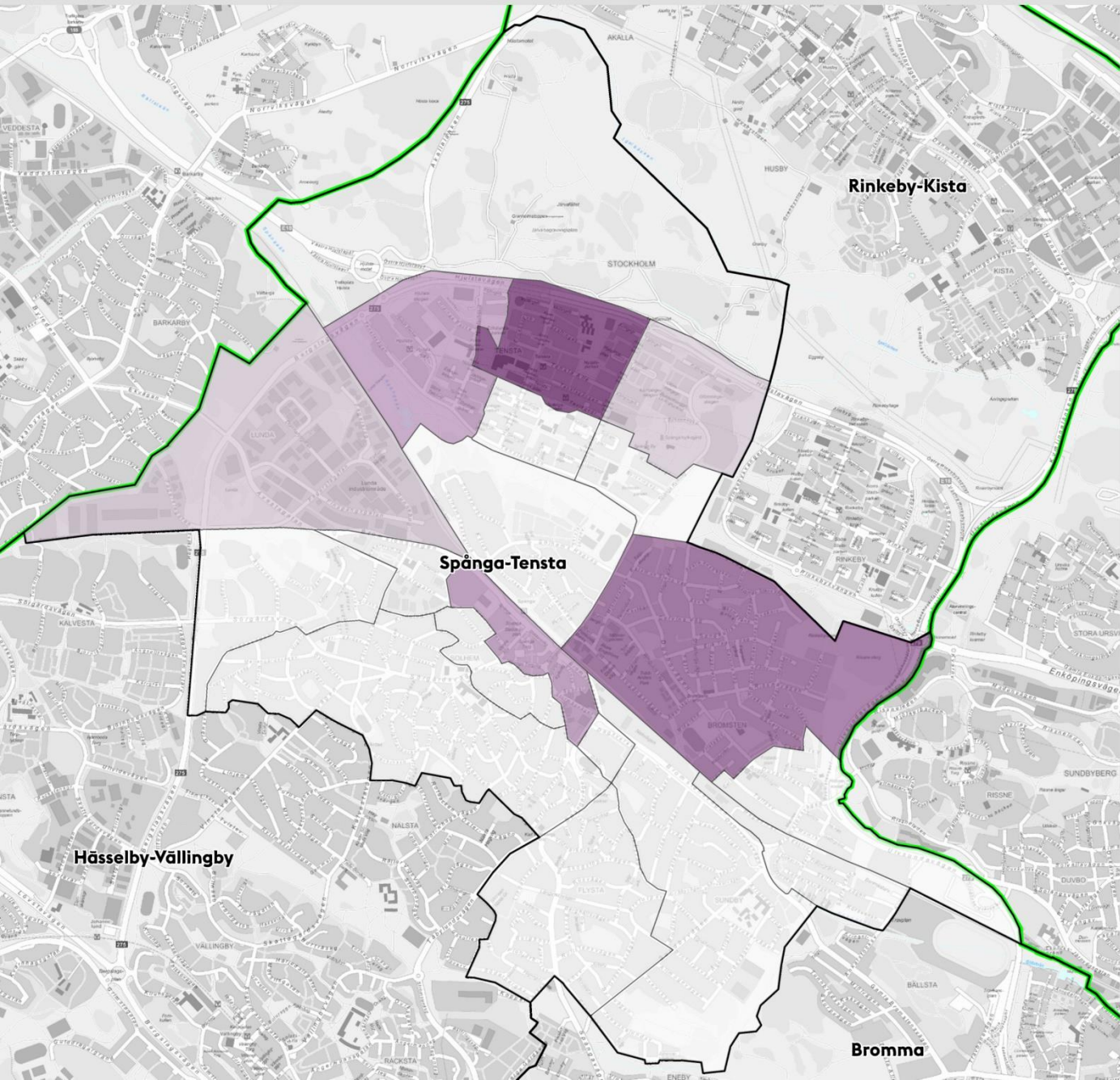
Samtliga brott: Antal anmälda brott i Spånga-Tensta. Redovisat per månad (grön linje) samt genomsnitt för vardera år (rosa linje)



**Antal anmälda brott för stadsdelsförvaltningen respektive staden totalt.
Sammanlagt för året fram till och med aktuell månad**

	<u>Spånga-Tensta</u>			<u>Hela staden totalt</u>		
	Summa anmälda brott tom mars månad 2019	<u>Förändring jämfört motsvarande period i procent</u>		Summa anmälda brott tom mars månad 2019	<u>Förändring jämfört motsvarande period i procent</u>	
		Föregående år (2018)	Tre år tillbaka (2016)		Föregående år (2018)	Tre år tillbaka (2016)
Inbrott i bostad	27	-36%	-49%	1 208	-11%	-18%
Olaga hot & ofredande	140	-8%	-7%	3 124	-19%	-20%
Skadegörelse	323	-18%	-29%	18 199	6%	-35%
Stöld	141	-3%	-44%	8 927	14%	-30%
Våldsbrott	53	6%	26%	1 547	13%	-5%
Övriga brott	941	17%	9%	26 899	53%	20%
Samtliga brott	1 625	2%	-11%	59 904	22%	-15%

Polisens händelserapporter



Antal rapporterade händelser mars 2019

Alkoholrelaterade & narkotika

- 6 - 8 (1)
- 4 - 6 (1)
- 2 - 4 (2)
- 1 - 2 (2)
- 0 (12)

Stadsdelsnämnd


Stadsområde



Stockholms stad

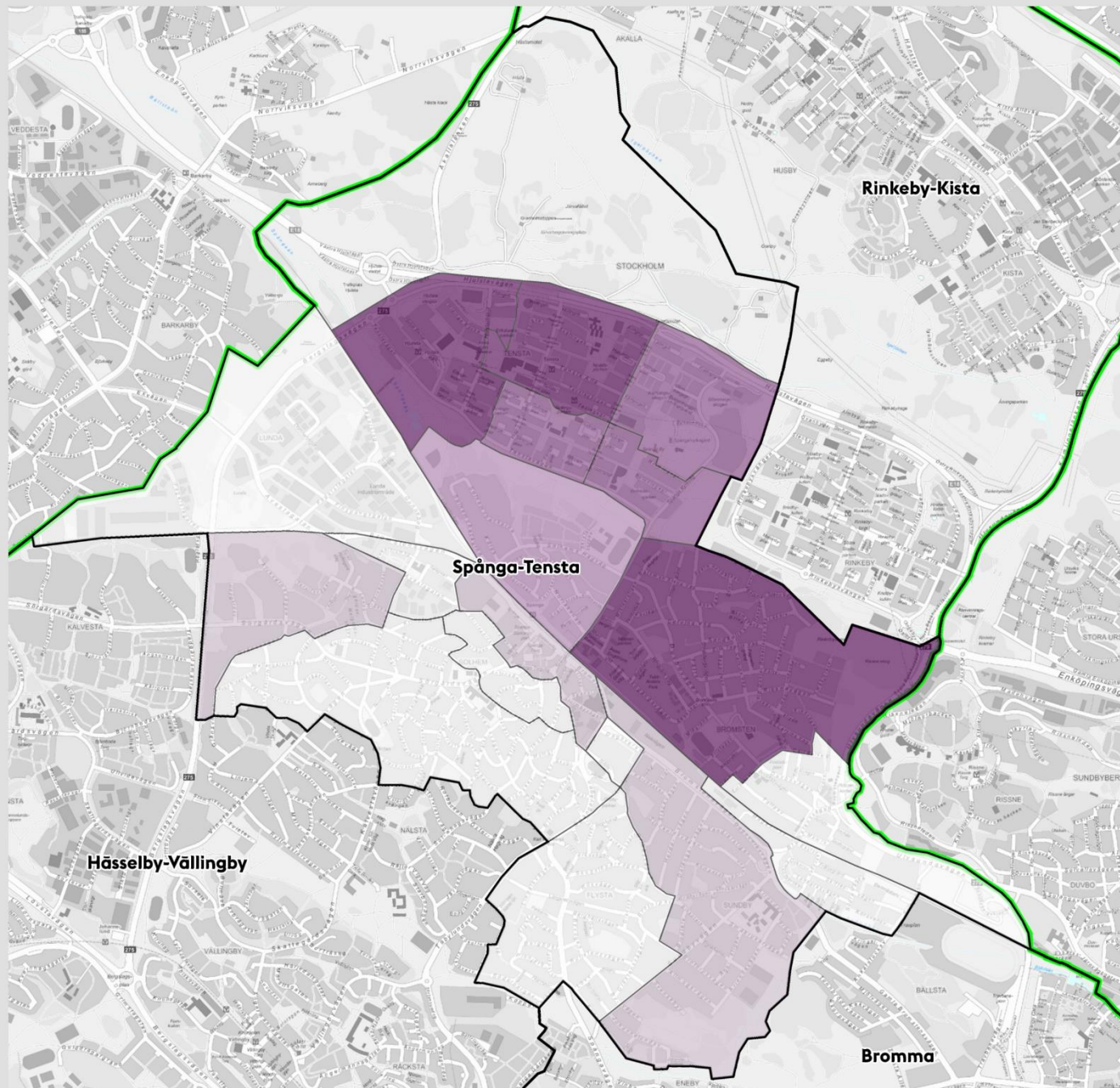
Antal rapporterade händelser mars 2019

Väld, hot & ordningsstörning



Stadsdelsnämnd


Stadsområde



Stockholms stad

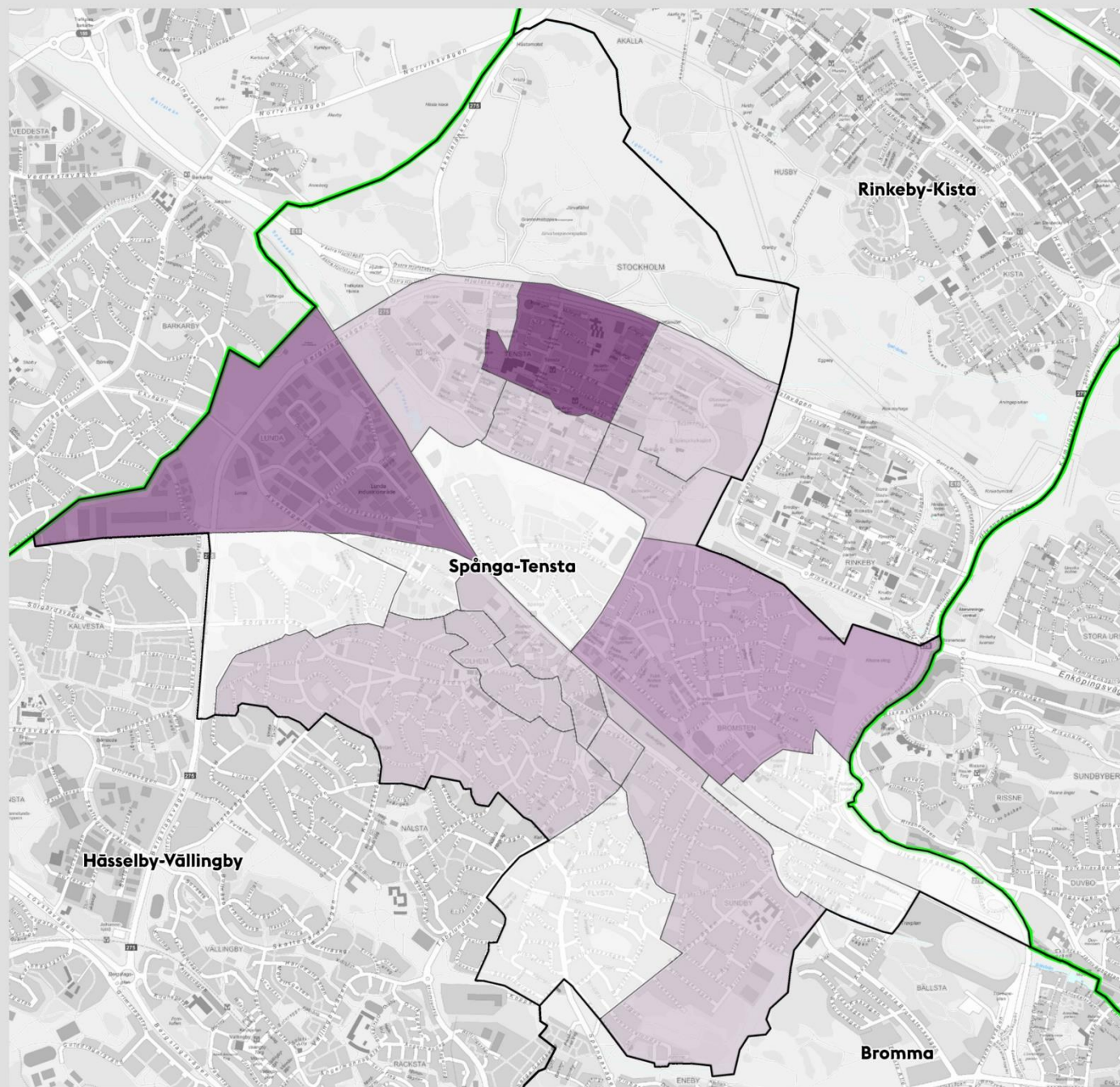
Antal rapporterade händelser mars 2019

Tillgrepp & inbrott



Stadsdelsnämnd

Stadsområde

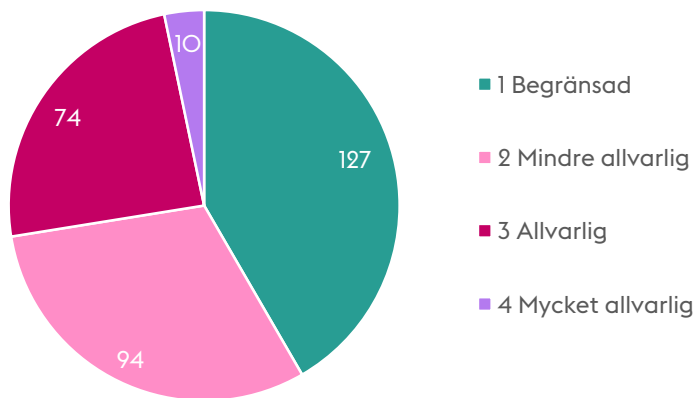


Rapporterade incidenter (IA)

Rapporterade incidenter i staden (IA) mars 2019

- Totalt rapporterades 1 462 incidenter* under mars 2019. Av dessa har 305 incidenter klassificerats utifrån en allvarlighetsgrad.
- Majoriteten av incidenterna som klassificerats har allvarlighetsgrad begränsad eller mindre allvarlig. 74 stycken incidenter är klassificerade som allvarliga, 10 stycken incidenter är klassificerade som mycket allvarliga.
- Inga incidenter under mars månad klassificerades som katastrofala.

Rapporterade incidenter februari 2019 fördelat på allvarlighetsgrad



Allvarliga, mycket allvarliga och katastrofala incidenter fördelat på incidentkategori, mars 2019

Incidentkategori	Skadeorsak/avvikelse	Antal incidenter
Egendom/Säkerhet	Brand	5
	Dataintrång	5
	Stöld	3
	Inbrott	2
	Obehörig närvaro	2
	Hot mot person	1
	Olaga hot	1
	Informationsförlust	1
	Glasskada	1
	Intrångsförsök	1
	Skadegörelse ute	1
	Tekniska systemfel	1
	Fastighet - Vattenskada	1
Vattenskada	1	
Hälsa/liv	Hot och våld	25
	Övrigt	6
	Psykosocial påverkan	3
	Psykisk överbelastning (chock, hot)	3
	Fastna eller klämmas mellan föremål	2
	Utsättas för kyla, hetta eller strålning	2
	Falla från höjd	2
	Psykisk överbelastning	2
	Akut överansträngning (av t.ex. dra, skjuta, lyfta)	1
	Brand	1
Skadad av person	1	
Träffas av flygande eller fallande föremål	1	
Miljö	Övrigt	1
Övrig avvikelse	Personuppgiftsincident	7
	Journalhantering	1

Om statistiken

Om statistiken

Rapporterade incidenter

Statistiken är hämtad från stadens incidentrapporteringsystem, IA. Uttaget gäller för kategorierna: Egendom/Säkerhet, Miljö, Riskobservation och Tillbud. Kategorierna Färdolycksfall och Arbetsjukdom ingår inte i denna sammanställning. I statistiken redovisas både inträffade incidenter eller observerade risker. Rapporterade incidenter och risker har bedömts utifrån hur allvarlig en liknande incident eller risk skulle kunna bli om den inträffar igen. Observera att statistik ur IA är mer omfattande än statistiken ur gamla RISK, där allvarlighetsgraden uteslutande bedömdes utifrån en inträffad incident. IA innehåller både risker som kan orsaka och incidenter som har orsakat skada på människa, miljö eller egendom.

Anlagda bränder

Uppgifterna om anlagda bränder är hämtade från Räddningstjänsten i Stockholm och avser alla bränder som inträffat under månaden och som Räddningstjänsten bedömt som anlagda.

Händelserapport

Ärenden som hanteras av polisens regionsledningscentral registreras som en händelserapport (HR) och tilldelas en prioritet. I materialet redovisas händelser av typen prioritet 1 och 2, vilket betyder larm där polisen omedelbart eller skyndsamt ska ta sig till en plats. I rapporten har händelserapporterna kategoriserats i tre grupper: Våld, hot och ordningsstörning; tillgrepp och inbrott respektive alkoholrelaterade/narkotika.

Anmälda brott

Statistiken avser **anmälda** brott och är hämtade från RAR och Pust (Polisens ärendehanteringssystem). Här ingår inte anmälningar från Ekobrottsmyndigheten eller Tullverket.