

**Dags att söka skola 2019**

## Innehåll

Välkommen till skolan!	4
Vilken skola är bäst för ditt barn?	6
Så ansöker du	7
Att ansöka via e-tjänst	7
Guide – att söka skola	8
Från ansökan till skolstart	10
Detta händer efter att du sökt skola	12
Annat som är bra att veta	16
Hitta och jämför skolor	17

[stockholm.se/sokaskola](https://stockholm.se/sokaskola)

ברוך הבא צו דער שולע!  
Bienvenue à l'école! Bienvenido a la escuela  
Welcome to school Ku soo dhawaaw dugsigal!  
Tervetuloa kouluun مرحبا بكم في المدرسة!  
欢迎造访本校 ናብ ቤት-ምህርቲ እንኳስ ብይኡን ምጻእኩ!  
頁! ยินดีต้อนรับโรงเรียน Šukar aljan ki škola!  
به مدرسه خوش آمدید! Bures boahtin skuvlii!  
Zapraszamy do szkoły!  
Tervetuloa kouluun



[stockholm.se/sokaskola](https://stockholm.se/sokaskola)

Kontaktcenter: 08-508 11 550  
[kcskola@stockholm.se](mailto:kcskola@stockholm.se)

Sök senast  
15 februari 2019

Från hösten 2018  
är förskoleklass  
obligatorisk.

Den mest aktuella  
informationen hittar du på  
[stockholm.se/sokaskola](https://stockholm.se/sokaskola)

## Förskoleklass är obligatorisk

Hej, här börjar din väg till att söka skola för ditt barn som fyller sex år under 2019. Den här broschyren guidar dig till hur du jämför och söker bland skolor i Stockholm, såväl kommunala som fristående. Alla barn som är folkbokförda i Stockholm är garanterade att få en plats i förskoleklass. **Riksdagen beslutade den 15 november 2017 att skolplikten ska gälla från och med det år barnet fyller sex år. I och med det blir förskoleklass obligatoriskt för alla barn i Sverige och alla måste gå i skolan i minst tio år.**

Det kommer att bli en spännande tid för ditt barn som får lära sig mycket nytt. Pedagogik varvas med lek och social träning. Du söker de skolor som du önskar att ditt barn ska gå i. Varje skola försöker sedan se till att du får det alternativ du sökt i första hand och så långt det är möjligt erbjuda en plats på någon av de skolor du sökt. Har du frågor om att söka skola i Stockholm så hittar du de flesta svaren på [stockholm.se/sokaskola](https://stockholm.se/sokaskola).

Lycka till!

### Välkommen till skolan!

Mer information om hur du söker skolan hittar du på [stockholm.se/sokaskola](http://stockholm.se/sokaskola)

### Tervetuloa kouluun!

Lissää tietoja på svenska för att söka till förskoleklass kan du hitta på [stockholm.se/sokaskola](http://stockholm.se/sokaskola)

Lissää tietoja ruottiks kuinka hakkee esikoululuokkaan löyät tästä [stockholm.se/sokaskola](http://stockholm.se/sokaskola)

### Bures boahthin skuvlii!

Eanet diehtjuohkima sámegillii ovdaskuvlaluohkkái ohcamii sáhtát gávdnat [stockholm.se/sokaskola](http://stockholm.se/sokaskola)

### Bienvenue à l'école

Pour plus d'informations en francais sur les demandes d'admission aux écoles, réfêrez-vous à [stockholm.se/sokaskola](http://stockholm.se/sokaskola)

### Šukar aljan ki škola!

Više informacije ki romani čhib te rode za predškolski šaj tu te arakhe ko [stockholm.se/sokaskola](http://stockholm.se/sokaskola)

### Welcome to school!

More information in English about how to apply for pre-school online can be found at [stockholm.se/sokaskola](http://stockholm.se/sokaskola)

### Tervetuloa kouluun!

Suomenkielisiä lisätietoja esikoululuokkaan hakemisesta on sivustolla [stockholm.se/sokaskola](http://stockholm.se/sokaskola)

### Ku soo dhawaaw dugsiga!

Warbixin kale waxaa ku heleysaa luqadaan, oo ku saabsan sida aad u soo codsankartid fasalka ardeyada lix sano jirka, waxaa ka heleysaa bogga internetka [stockholm.se/sokaskola](http://stockholm.se/sokaskola)

### ¡Bienvenido a la escuela!

Usted podrá encontrar más información en este idioma acerca de cómo solicitar un curso preescolar en [stockholm.se/sokaskola](http://stockholm.se/sokaskola)

### Zapraszamy do szkoły!

Więcej informacji na temat ubiegania się o miejsce w zerówce znajdziesz na stronie [stockholm.se/sokaskola](http://stockholm.se/sokaskola)

ברוך הבא צו דער שולע!  
ווייטער אינפֿארמאציע אויף ייִדיש וועגן ווי אַזוי  
צו אָנגעבן אויף אַ פֿאַרשולע קענסטו געפֿינען  
אויף [stockholm.se/sokaskola](http://stockholm.se/sokaskola)

ငါ့ကို လိုက်ဖက်ရာမှာ အကူအညီပေးပါ!  
တဝင်ရဲ့ အဝတ်အစား ဝတ်စားပုံ နဲ့ အလှူအတန်း အကူအညီ ပေးရမှာ အကူအညီ  
[stockholm.se/sokaskola](http://stockholm.se/sokaskola) ကို ငါ့ကို လိုက်ဖက်ရာမှာ အကူအညီ ပေးပါ။

### ยินดีต้อนรับสู่โรงเรียน

วิธีการสมัครชั้นเตรียมประถมท่านสามารถเรียกดูข้อมูลเพิ่มเติมเป็นภาษาไทยได้ที่ [stockholm.se/sokaskola](http://stockholm.se/sokaskola)



欢迎造访本校网页！请点击下列联结，以取得更多关于您如何申请托儿所班级的本语言信息：  
[stockholm.se/sokaskola](http://stockholm.se/sokaskola)

به مدرسه خوش آمدید!  
اطلاعات بیشترى پيرامون  
چگونگی درخواست جا  
برای کلاسهای پیش  
دبستانی را میتوانید به  
زبان خودتان در این  
سایت کسب کنید.  
[stockholm.se/sokaskola](http://stockholm.se/sokaskola)

مرحبا بكم في المدرسة!  
للحصول على مزيد من  
المعلومات بهذه اللغة حول  
كيفية البحث عن صف للدراسة  
في المرحلة التمهيدية (صف ما  
قبل المرحلة الاساسية)، يمكنكم  
زيارة الموقع التالي:  
[stockholm.se/sokaskola](http://stockholm.se/sokaskola)

## Vilken skola är bäst för ditt barn?

I Stockholm finns det både kommunala och fristående skolor och du söker själv den skola som du önskar för ditt barn. Varje skola försöker sedan se till att du får det alternativ du sökt i första hand så långt det är möjligt. Varken kommunala

eller fristående skolor tar ut elevavgifter. På [stockholm.se/sokaskola](http://stockholm.se/sokaskola) kan du klicka dig vidare till tjänsten ”Hitta och jämför grundskolor” och jämföra olika skolor. Där kan du också se på kartan var skolorna ligger.

### Det svenska skolsystemet – skolform för olika åldrar



## Så ansöker du

När du vet vilken skola du vill att ditt barn ska gå i gör du en ansökan i e-tjänsten på [stockholm.se/sokaskola](http://stockholm.se/sokaskola). E-tjänsten för ansökan till förskoleklass är öppen från 15 januari till och med den 15 februari 2019. Där finns alla kommunala grundskolor och ett antal fristående grundskolor. Om du vill söka en skola (fristående skola) som inte finns med i e-tjänsten kontaktar du själv den skolan. Du får då reda på vilka urvalsgrunder (antagningsregler) som gäller, samt hur du ansöker om plats direkt till den skolan. Du ansvarar själv för att ta reda på att de skolor du söker till är anslutna till ”Söka skola – Stockholm”.

Du har möjlighet att ansöka till tre skolor. Det är viktigt att du söker tre alternativ för att ditt barn i största möjliga utsträckning ska erbjudas plats i en skola som du som vårdnadshavare sökt. Om ditt barn inte får plats i en skola som du ansökt till kommer ni att erbjudas plats i en skola inom två kilometers gångavstånd från barnets folkbokföringsadress.

Efter ansökningsperioden börjar skolorna antagningsarbetet, därefter skickas antagningsbesked ut. Fristående skolor sköter sin egen antagning.

## Att ansöka via e-tjänst

Vårdnadshavare till barn som är folkbokförda i Stockholm och fyller 6 år under året kan ansöka via e-tjänst. För att kunna logga in och lägga in din ansökan, måste du vara folkbokförd på samma adress som ditt barn och ha e-legitimation, exempelvis BankID. Du kan ändra din ansökan till och med den 15 februari. Om du som vårdnadshavare inte är folkbokförd på samma adress som ditt barn, kan du logga in och se ansökan som registrerats av den andra vårdnadshavaren.

Du som inte kan söka skola via e-tjänsten ansöker via blankett. Ladda ner ansökningsblanketten från [stockholm.se/sokaskola](http://stockholm.se/sokaskola) eller beställ den från Kontaktcenter. Observera att blanketten måste ha kommit till kontaktcenter Stockholm tillhanda senast den 15 februari.


# Guide – att söka skola

Du som vårdnadshavare ansvarar för att söka en grundskola som du önskar att ditt barn ska gå i. Den här guiden leder dig genom stegen i ansökan. Gå in på [stockholm.se/sokaskola](http://stockholm.se/sokaskola). Där hittar du inloggningssidan till e-tjänsten för att söka skola. På [stockholm.se/sokaskola](http://stockholm.se/sokaskola) finns även en länk till tjänsten *Hitta och jämför grundskolor*.

**Innan du loggar in i e-tjänsten** kan du ta reda på vilka skolor du vill söka. I tjänsten *Hitta och jämför skolor* finns alla Stockholms skolor. Där har du också möjlighet att se vilka skolor som finns nära dig. Du kan filtrera på olika sätt för att få ett urval som passar dig. Det gör du genom att klicka i rutorna för områden, inriktningar, organisationsformer och årskurser. Där hittar du också kartor med skolornas placering.

## Kan du inte söka via e-tjänst?

Du kan också söka förskoleklass med blankett. Den kan du ladda ner på [stockholm.se/sokaskola](http://stockholm.se/sokaskola) eller beställa via Kontaktcenter 08-508 11 550, [kcskola@stockholm.se](mailto:kcskola@stockholm.se).



## 1. Jämför skolor

I *Mina jämförelser* kan du samla skolor för att jämföra dem. Klicka på den gula symbolen *Jämför* som du hittar bredvid skolans namn i listorna. Du kan bland annat jämföra antal elever och hur nöjda elever och vårdnadshavare är med skolan. Det går också att se om skolan är sökbar via Stockholm stads e-tjänst, eller om du ska söka direkt till skolan. Alla kommunala skolor samt ett antal fristående grundskolor är sökbara i tjänsten.

## 2. Ansökan/Sök skolor

När du vet vilka skolor du vill söka, loggar du in i e-tjänsten *Söka skola – Stockholm* som finns på [stockholm.se/sokaskola](http://stockholm.se/sokaskola) och klickar sedan på *Söka skola 15 januari–15 februari*, så kommer du till inloggningssidan.

Logga in med e-legitimation, exempelvis mobilt BankID. Du kan gå in och ändra din ansökan till och med den 15 februari 2019.

Om ditt barn har syskonförtur anger du det.

## 3. Ansökan/Kontrollera och skicka

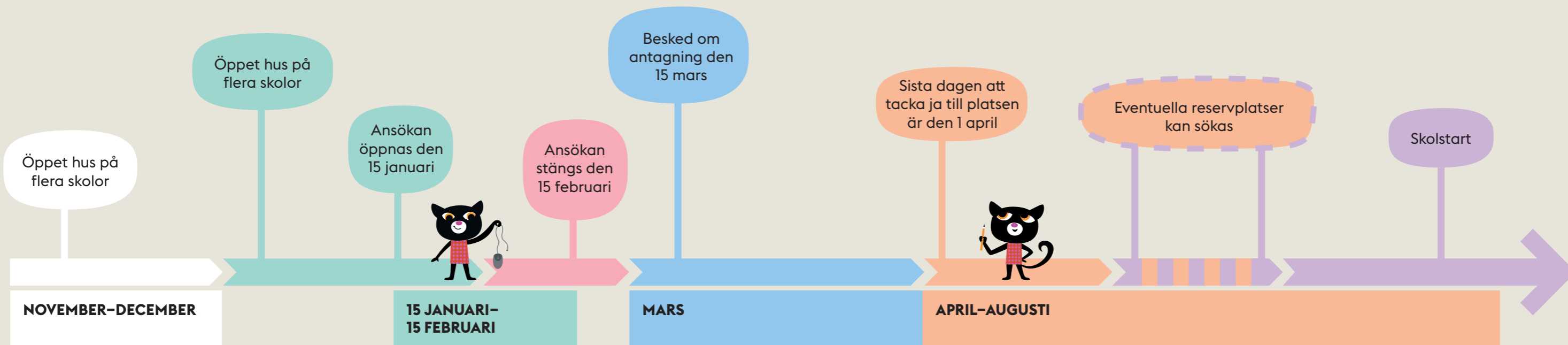
Kontrollera att uppgifterna stämmer och fyll i din e-postadress. Om något inte stämmer klickar du på *Tillbaka* och ändrar. Klicka sedan på *Skicka* så är din ansökan klar. När du skickat din ansökan får du en bekräftelse till den e-postadress du angett. Kontrollera i bekräftelsen att det är korrekt.



## Söka fristående skola som inte är ansluten via Söka skola – Stockholm

Om du vill söka en skola som inte finns i e-tjänsten, kontaktar du den skolan för att få reda på vilka antagningsregler som gäller, samt hur du ansöker om plats. Du söker alltså direkt till fristående grundskolor som inte är anslutna till *Söka skola – Stockholm*.

## Från ansökan till skolstart



[stockholm.se/sokaskola](http://stockholm.se/sokaskola)

Augusti, se mer info om upprop på skolornas hemsidor

## Detta händer efter att du sökt skola

### Antagningsregler avgör vem som får plats

Varje skola försöker tillgodose dina önskemål så långt det är möjligt. Om det finns fler sökande till en skola än vad det finns platser har skolan speciella antagningsregler, så kallade urvalsgrunder, för vilka som ska få platserna. Om ditt barn inte får plats i en skola som du ansökt till kommer ni att erbjudas plats i en skola inom två kilometers gångavstånd från barnets folkbokföringsadress.

Om du söker till en kommunal skola, gäller de urvalsgrunder som staden har beslutat om. Om du söker till en fristående skola är det viktigt att du tar reda på den skolans antagningsregler.

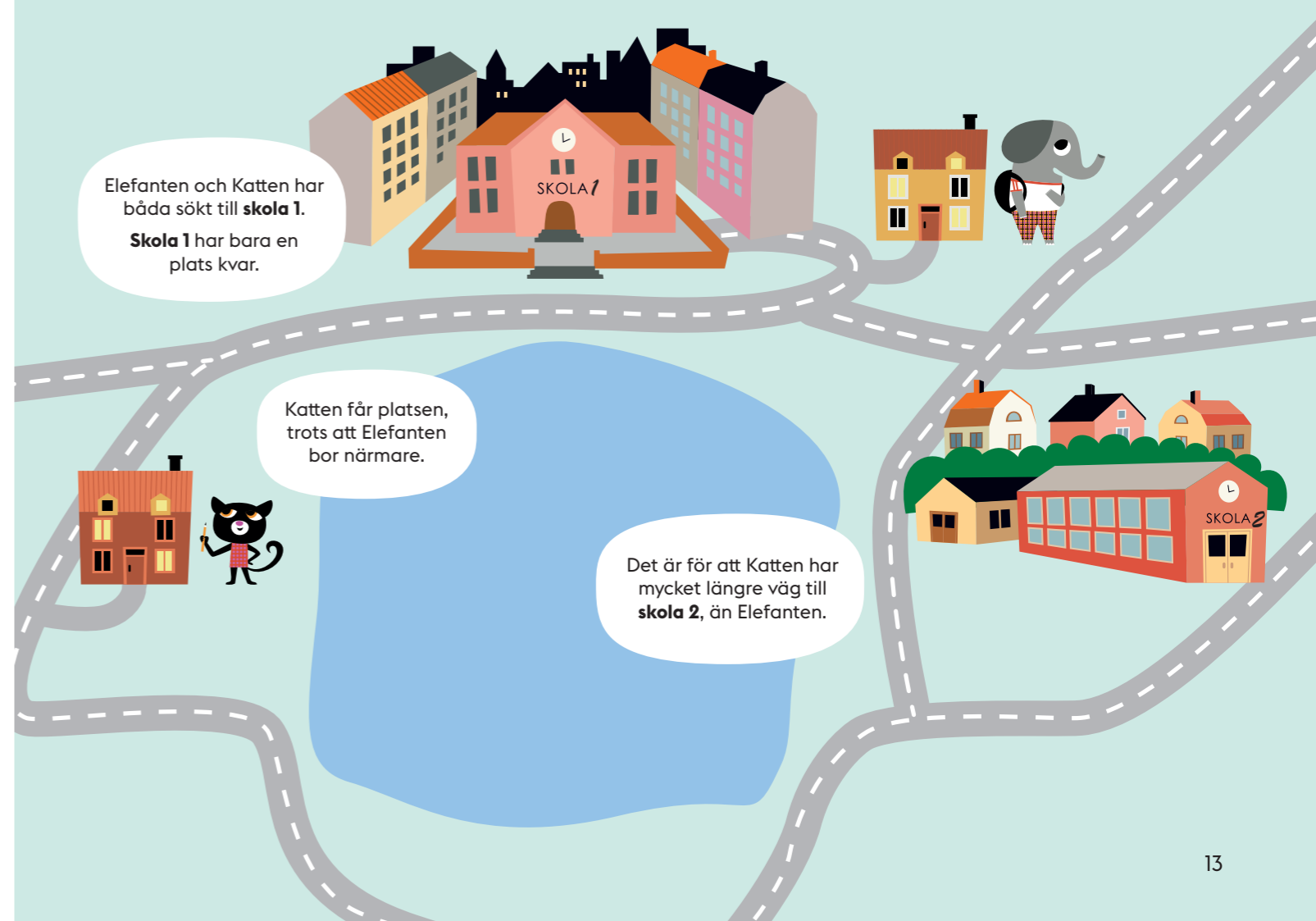
### Placering i skola – Relativ närhet

Huvudregeln är att ett barn/en elev ska placeras i den skola där vårdnadshavaren önskar att barnet/eleven ska gå. Varje skola försöker tillgodose dina önskemål. Detta får dock inte medföra att ett annat barns berättigade krav på placering vid en skolenhet nära hemmet åsidosätts.

Stockholms stad tar därför hänsyn till en närhetsprincip där man utgår från något som kallas ”Relativ närhet”. Det innebär att om barn A och B sökt samma skola och bara ett av barnen kan beredas plats, mäts både barnens avstånd från folkbokföringsadress till den sökta skolan och till en alternativ skola. Avståndet till den alternativa skolan subtraheras med avståndet till den sökta skolan. Det barn som får det högsta värdet i den uträkningen får platsen. Med skolväg avses avstånd mellan hem och skola på gång- eller cykelvägar – inte via fågelvägen, kollektivtrafiken eller bilväg. Som folkbokföringsadress räknas den adress som ditt barn är folkbokfört på senast 15 februari 2019.

I Stockholm stad definieras närhet för elev i förskoleklass med två kilometers gångavstånd till skolan.

Den skolpliktsbevakande skolan ska se till att eleverna i området fullgör sin skolgång och erbjuds en placering i en skola enligt Stockholms stads antagningsregler och definition av närhet. Dock betyder det inte att ditt barn är garanterad plats där, utan endast att den skolan ansvarar för att barnet erbjuds en placering enligt närhetsprincipen.





### Antagningsregler till förskoleklass

Om efterfrågan överstiger antalet tillgängliga platser på sökt skola, tillämpas följande urvalsgrunder i angiven ordning:

1. Barn i behov av särskilt stöd av pedagogisk eller social karaktär som har behov av att placeras vid en viss skolenhet.
2. Barn som bor inom 2 kilometers gångavstånd och som har syskon som går i förskoleklass eller i årskurs 1–3 på den aktuella skolan det läsår barnet ska börja. Barnen måste bo på samma folkbokföringsadress.
3. Barn som har rätt till en plats i förskoleklass.
4. Barn som fyller 5 år det aktuella läsåret och som önskar börja i förskoleklass.
5. Barn boende i annan kommun.

Antagningsreglerna kan se annorlunda ut för fristående skolor. De vanligaste är kötid och syskonförtur. Kontakta den fristående skola du är intresserad av för att få veta vilka urvalsgrunder som gäller där. Alla ansökningar behandlas efter att sökperioden (15 januari–15 februari) är avslutad.

### Antagningsbesked

När de kommunala skolorna samt de anslutna fristående skolorna är klara med antagningsarbetet den 15 mars kan du gå in i e-tjänsten igen för att se vilken skola ditt barn antagits till. Du som sökt via e-tjänsten **Söka skola – Stockholm** kommer då att kunna tacka ja till platsen på den skola ditt barn antagits till genom att signera antagningen med mobilt BankID direkt i e-tjänsten, alternativt ladda hem beskedet för att underteckna. Endast om du sökt via blankett kommer du att få antagningsbesked skickat hem till ditt barns folkbokföringsadress (dessa skickas ut den 15 mars).

Det är viktigt att du bekräftar platsen så att den reserveras för ditt barn. Det gör du genom att skriva under antagningsbeskedet och skicka tillbaka det till skolan. Skolan ska ha det underskrivna antagningsbeskedet senast 1 april. Finns det två vårdnadshavare måste båda skriva under antagningsbeskedet. Om du är bortrest kan du ge fullmakt åt någon att underteckna antagningsbeskedet i båda vårdnadshavarnas namn.

Om du tackar nej till platsen eller om du inte svarar i tid, kan platsen komma att erbjudas ett annat barn. Om du ångrar ditt

Den 15 mars öppnar  
e-tjänsten för  
antagningsbesked!

önskemål av skola när ditt barn har fått en placering kontaktar du den skola du vill byta till. Skolans rektor avgör om det finns möjlighet att ta emot ditt barn. Tacka inte nej innan du vet att du har fått en ny placering.

### Fritidshem

På fritidshemmet kan ditt barn vara före och efter skoldagen. Fritidshemmet är avgiftsbelagt men frivilligt. Information om plats på fritidshem ges av den skola där ditt barn fått en plats.

### Välkomna i augusti, din skola meddelar tid och plats

Du och ditt barn är varmt välkomna när höstterminen börjar. Din skola informerar om när terminen börjar och om annat som kan vara bra att veta inför skolstarten.



Signera med BankID  
i e-tjänsten.  
Sista svarsdag 1 april.

Skolstart är den  
19 augusti för  
kommunala skolor.

**Fristående skolor har egna startdatum.**



## Annat som är bra att veta

### Elever i behov av särskilt stöd

Ditt barn har rätt till stöd i skolan. Stödet ska utformas efter elevens behov och förutsättningar och ska i första hand ges i den grupp eller klass som barnet tillhör. Alla skolor är skyldiga att ge detta stöd.

### Grundsärskola

Alla vårdnadshavare ska söka skola oavsett vilken skolform barnet ska gå i. Barn som på grund av en utvecklingsstörning (intellektuell funktionsnedsättning) inte kan uppnå kunskapskraven i grundskolan har möjlighet att läsa enligt grundsärskolans läroplan efter särskilt beslut om detta. Grundsärskola finns från årskurs 1. Du läser mer om skolformen på [stockholm.se](http://stockholm.se). Där kan du också hitta och jämföra grundsärskolor. Du kan se om de är fristående eller kommunala och var de ligger.

### Modersmål

Förskoleklassen medverkar till att barn med annat modersmål än svenska får möjlighet att utveckla både det svenska språket och sitt modersmål.

### Övergången från förskolan

I Stockholm finns riktlinjer för hur övergången mellan förskola och skolans verksamheter bör gå till. Du kan som vårdnadshavare förvänta dig ett avslut på ditt barns förskoletid, en ordnad övergång och ett förberett mottagande i skolans verksamheter. Det är du som vårdnadshavare som har ansvar för att föra över information om just ditt barn. Läs mer om riktlinjerna på [stockholm.se/overgang](http://stockholm.se/overgang).

Inom den kommunala verksamheten finns så kallad barnbyttardag. Det innebär att ansvaret för barn flyttas från förskolan till förskoleklass och fritidshem den 12 augusti 2019.

## Hitta och jämför skolor

### På [stockholm.se/sokaskola](http://stockholm.se/sokaskola) hittar du den mest aktuella informationen om skolorna.

Där kan du också se vilka årskurser skolorna har och om de är kommunala eller fristående. Dessutom får du veta hur du söker till skolorna. I tjänsten *Hitta och jämför skolor* finns alla Stockholms skolor. Där har du också möjlighet att se vilka skolor som finns nära dig. Du kan filtrera på olika sätt för att få ett urval som passar dig. Det gör du genom att klicka i rutorna för områden, inriktningar, organisationsformer och årskurser. Där hittar du också kartor med skolornas placering.

## Frågor?

Har du frågor om att söka skola är du välkommen att höra av dig till Kontaktcenter på 08-508 11 550 eller [kcskola@stockholm.se](mailto:kcskola@stockholm.se)





### **Att söka skola 2019**

Utgiven av utbildningsförvaltningen,  
Stockholms stad 2019

Grafisk form: blomquist.se

Illustrationer: Ingela P Arrhenius

Tryckeri: Åtta.45 Tryckeri AB, november 2019

Upplaga: 12 600 ex

**SÖK SKOLA VIA  
STOCKHOLM.SE/  
SOKASKOLA  
SENAST 15 FEBRUARI**



**Ansökningsperiod: 15/1–15/2**

**Antagningsbesked skickas  
till vårdnadshavare: 15/3**

**Sista dagen att tacka  
ja till platsen: 1/4**

**Skolstart: 19/8**