

REGELBOK ISHALLAR

2018-2022



SVENSKA ISHOCKEYFÖRBUNDET

Foton: Bildbyrån
Figurer: Svenska Ishockeyförbundet
Repro & tryck: Ågrenshuset
Fastställd av Svenska Ishockey förbundet, juni 2018
Revision juli 2018



SVENSKA ISHOCKEYFÖRBUNDET

Box 5204
121 16 Johanneshov

Tel: 08 - 449 04 00
Fax: 08 - 91 00 35
E-post: info@swehockey.se

Hemsida: www.swehockey.se

INNEHÅLL

BANAN	4
1.1 DEFINITION AV BANAN	4
1.1.1 - REKLAM PÅ ISBANANS SPELYTA	
1.1.2 - REKLAM PÅ SARG & PUBLIKSKYDD	
1.2 - BANANS DIMENSIONER	4
1.3 - SARG	4
1.3.1 - SPARKLIST	
1.3.2 - PUBLIKSKYDD	
1.3.3 - SKYDDSNÄT I YTTERZONERNA	
1.3.4 - DÖRRAR	
1.4 - BANANS INDELNING & MARKERINGAR	5
1.4.1 - ICINGLINJER	
1.4.2 - BLÅLINJER	
1.4.3 - MITTLINJE	
1.4.4 - TEKNINGSPUNKTER & CIRKLAR	
1.4.5 - MITTPUNKT & MITTCIRKEL	
1.4.6 - TEKNINGSPUNKTER I NEUTRALA ZONEN	
1.4.8 - MÅLOMRÅDE - GOAL CREASE	
1.4.9 - DOMAROMRÅDE	
1.5 - BANANS BELYSNING	6
2.1 - MÅLBURAR	6
2.1.1 - FLEXIBLE GOAL PEGS	
3 - SIGNAL- & TIDSANORDNINGAR	7
3.1 - SIREN - SIREN	
3.2 - KLOCKA - CLOCK	
3.2.1 - MEDIAKUB	
3.3 - MUSIK I ARENAN	
4 - SPELAR- & FUNKTIONÄRSUTRYMMEN	7
4.1 - SPELARBÅS	7
4.2 - SEKRETARIAT	8
4.3 - UTVISNINGSBÅS	8
4.4 - OMKLÄDNINGSRUM	8
4.4.1 - SPELARE	
4.4.2 - DOMARRUM	
4.4.3 - LÄKARRUM	
4.4.4 - SJUKVÅRDSRUM	
BILAGOR	8
BESIKTNINGSGRUPPEN	8
FIGURER	8

BANAN

Inga markeringar får finnas på isen, sargen, publikskydden, näten, målburarna, eller på någon yta i eller runt spelarbänkarna, utvisningsbänkarna, måldomarområdena, eller matchfunktionärsbåset, utom de som anges i dessa regler eller godkänts av Svenska Ishockeyförbundet.

1.1 – DEFINITION AV BANAN

Ishockey spelas på en vit yta av is omgiven av en sarg – denna benämns **BANAN**.

Isen görs på en yta av betong, grus eller asfalt – denna yta benämns **PISTEN**.

1.1.1 - REKLAM PÅ ISBANANS SPELYTA

Reklam får anbringas i de fem tekningscirkelarna (högst ett reklambudskap i varje cirkel) samt på fyra platser i mittzonen, två på vardera sida om den röda linjen. De fyra reklamplatserna i mittzonen, utöver den i mittcirkeln, får vardera ha en maximal area av 4 m²/reklamplats.

Bakom icinglinjen på vardera sidan om målet får det vara ett reklambudskap på **max 5x0,8 m**.

Reklam på målbur eller droppnät i målbur är ej tillåten.

Reklam på matchur får anbringas.

Se Svenska Ishockeyförbundets Tävlingsbestämmelser kapitel 11.

1.1.2 - REKLAM PÅ SARG & PUBLIKSKYDD

På sarg fram till **100 mm** från linjemarkeringen på sargen i de fall linjemarkeringarna inte finns på sparklisten.

På publikskydd, **max höjd 150 mm** och genomskinlig. Se Svenska Ishockeyförbundets Tävlingsbestämmelser kap. 11.

1.2 – BANANS DIMENSIONER

Längd: **60 m** Bredd: **30 m (+/- 0,5%)**.

Hörnorna ska vara runda som en del av en cirkel med radien **8,5 m**.

Ritning med mått finns i Fig 1.

1.3 – SARG

Banan ska vara omgiven av en vit plastskiva, benämnd **SARGEN**.

Sargen ska vara lägst **1 100 mm** och högst **1 250 mm** hög mätt från pisten. Vid nyinstallation (upphandling) ska **1 100 mm hög sarg väljas**.

Sargen ska vara konstruerad så att dess inåtvända sida är jämn, slät och fri från allt som kan förorsaka spelarna skada. Anordningar för att hålla skyddsglasen och sargen på plats ska vara monterade på utsidan av sargen från isen räknat.

a) På sargens ovansida ska en list/överliggerare vara fäst, denna ska gå runt hela sargen. Listen ska vara av HDPE material eller motsvarande egenskaper, listens kant ska vara rundad på sidan in mot banan. Listens färg får vara av standardkulör (röd, blå, gul, svart)

b) Springor mellan sargblocken får vara högst **3 mm**.

1.3.1 – SPARKLIST

Det ska finnas en **150-250 mm** hög, mätt från pisten, gul SPARKLIST i nederkanten av sargen av HDPE eller motsvarande material

a) Springor mellan sparklister sektioner får vara högst **3 mm**.

b) Sparklisten ska vara **10-12 mm** tjock, i fall integrerat reklamskydd **12 mm**.

c) Sparklistens översida ska liva över/längs hela sargen inklusive vid dörrar/maskinport(-ar) (in-/utfart isskötselmaskin).

d) Banmarkeringar i sparklisten se § 1.4.

1.3.2 – PUBLIKSKYDD

Publikskydd ska finnas ovanpå sargen runt hela banan förutom framför spelarbåsen:

• Längs kortsidorna ska höjden vara **2 900 mm**, för SHL & HA **3 500 mm**, från pisten till överkant publikskydd och sträcka sig minst **8,5 m** framåt från kortsidan

• Längs långsidorna ska höjden vara minst **2 500 mm**, för SHL & HA **2 900 mm**, från pisten

till överkant publikskydd och får inte vara högre än kortsidans skydd.

Vid nyinstallation gäller följande för respektive ishallskategori:

Evenemangsarena samt Publikhall A

• Samma höjd runt om **minst 2 900 mm och max 3 500 mm.**

Observera noten nedan vad som gäller för uppbyggda läktare och runt funktionärs- och spelarbås

Publikhall B/C

• Samma höjd runt om **2 900 mm** – där inga läktare finns minst **2 300 mm.**

Observera noten nedan vad som gäller för uppbyggda läktare och runt funktionärs- och spelarbås.

Träningshallar

• Minst **2 300 mm** och inte högre än kortsidans skydd.

Publikskydden ska vara symmetriskt monterat på sargen med avseende på sargens/banans mittlinje.

Observera att höjden till publikskyddets överkant ska räknas från pisten respektive från lägsta punkten i publikutrymme i direkt anslutning till sargen, dvs på utsidan av sargen. I de fall uppbyggda läktare finns i anslutning till sargen ska höjden till publikskyddets överkant vara minst 2 300 mm, räknas från en punkt 1 000 mm ut från sargen (publikskyddet). Detta gäller även runt/kring spelar- och funktionärsbås – i dessa fall kan även andra lösningar (såsom takkonstruktioner) godtas, kontakta förbundet.

b) Publikskyddsmaterialet ska vara flexibelt – **8-10 mm PC (Polycarbonat)** eller motsvarande alternativt **>15 mm Akryl (PMMA)**, – och så utformat att det minimerar risken för skador på spelarna. **Publikskydd av härdat glas inte tillåtet vid nyinstallationer i Evenemangsarenor och Publikhallar.** Härdat glas bör succesivt – allt eftersom de går sönder – bytas ut.

I Träningshallar får sektioner av härdat glas eller av "nät"-typ användas

c) Springor mellan publikskyddssektioner får vara högst **5 mm.**

d) Vid publikskyddets slut ska skyddsanordningar finnas för att förebygga att spelare skadas.

e) Inga öppningar i publikskyddet är tillåtna förutom mitt för matchfunktionärsbåset – max **100 mm** i diameter.

f) Där inget publikskydd finns uppsatt får inget material, utrustning, stolpar mm finnas placerat/upplagt närmare än **1 000 mm** från sargen.

1.3.3 – SKYDDSNÄT I YTTERZONERNA

Skyddsnät (hängnät) ska finnas mot publiksida och sträckas sig minst **8,5 m** fram från sargens kortsida. Skyddsnätet fästs så att inga glipor mellan skyddsglas och skyddsnät uppstår.

1.3.4 – DÖRRAR

Alla dörrar på sargen ska vara konstruerade så att de öppnas utåt från banan. Med dörr innefattas även maskinport (-ar) för in-/utfart av isskötselmaskin (maskinporten kan/får vara vertikalgående)

a) Dörrbredd **700-800 mm.**

b) Springan mellan dörr/port och sargblock får vara högst **5 mm.**

Lika antal dörrar i respektive spelarbås.

1.4 – BANANS INDELNING & MARKERINGAR

Banan delas på längden in av fem (5) linjer dragna tvärs över isen och vertikalt upp på sargen alternativt sparklisten, se Fig 1.

Banmarkeringar – icinglinjen, blå linjerna samt mittlinjen – markeras på sargen eller sparklisten (enfärgad sparklistbit "fälls in" i sparklisten).

I SHL-arenor (Evenemangsarena) ska banmarkeringarna finnas integrerat i sparklisten och förutom icingmarkeringarna även på sargen.

1.4.1 – ICINGLINJER

Röda och 50 mm breda linjer ska dras 4 m från respektive kortsarg och benämnas **ICINGLINJER.**

1.4.2 – BLÅLINJER

Isytan mellan de två icinglinjerna delas in i tre delar av två **300 mm** breda blå linjer benämnda BLÅLINJER. Placeringen av blålinjerna framgår av Fig 1.

Dessa linjer skapar de tre zonerna enligt följande för ett lag:

a) zonen där det egna målet är beläget:

FÖRSVARSZON

b) den mellersta zonen: **NEUTRAL ZON**

c) den bortersta zonen: **ANFALLSZON**

1.4.3 – MITTLINJE

En linje benämnd MITTLINJEN ska dras i mitten av banan och genom mittcirkeln. Den ska vara **300 mm bred och röd**.

1.4.4 – TEKNINGSPUNKTER & CIRKLAR

Alla punkter och cirklar är markerade på isen för att placera spelarna för nedsläpp beordrade av funktionärerna vid matchens början, vid varje periods början och efter varje stopp i spelet.

1.4.5 – MITTPUNKT & MITTCIRKEL

Banans mitt utmärks med en blå punkt, **300 mm i diameter**. Med den här punkten som centrum ska en cirkel med en **radie på 4,5 m** markeras med en **50 mm bred blå linje**.

1.4.6 – TEKNINGSPUNKTER I NEUTRALA ZONEN

Två röda punkter, **600 mm i diameter**, markeras i den neutrala zonen, **1 500 mm** från respektive blålinje.

1.4.7 –TEKNINGSPUNKTER & CIRKLAR I YTTERZONERNA

a) Tekningspunkter ska markeras på isen i båda ytterzonerna på båda sidor om målen.

b) Tekningspunkterna ska vara **röda och 600 mm i diameter**.

c) På motstående sidor om tekningspunkterna i ytterzonerna ska "dubbla L" markeras.

d) Cirklarna ska ha en radie av **4,5 m** från centrum av tekningspunkterna och markeras med en **50 mm** bred röd linje.

Mått och färg på linjerna framgår av Fig 1.

1.4.8 – MÅLOMRÅDE

Framför varje mål ska ett MÅLOMRÅDE markeras med en **röd och 50 mm bred linje**. Målområdet ska vara **målat ljusblått** och isen i målburen ska vara vit, se Fig 1 & 4.

Mellan målstolparna byter ICINGLINJE namn till **MÅLLINJE**.

1.4.9 – DOMAROMRÅDE

Ett halvcirkelområde med radien **3 m**, benämnt DOMAROMRÅDE, markeras med en **50 mm** bred röd linje på isen framför matchfunktionärsbåset.

1.5 – BANANS BELYSNING

Banan ska vara belyst så att spelare, åskådare och funktionärer lätt kan följa spelet hela tiden.

Följande lux-tal (medelvärde) respektive uniformitetsfaktor om **0,65** (ljusets jämnhet över bana, kvoten min/max) gäller:

a) Evenemangsarenor & Publikhall A minst

1 000 lux

b) Publikhall B **600 lux**

c) Publikhall C & Träningshallar **400 lux**

d) Övriga arenor **200 lux**

2.1 – MÅLBURAR

a) Målburarna ska vara placerade på mitten av icinglinjerna.

b) De vertikala målstolparna ska vara 1 220 mm höga räknat från isen och stå på ett avstånd 1 830 mm från varandra (mätt från insidan av målstolparna). Stolparna och den horisontella målribban, som sammanbinder stolparna, ska vara av godkänd konstruktion och material samt ha en ytterdiameter på 50 mm. Stolparna och ribban ska vara röda.

c) Målburen blir komplett med en ram som håller upp nätet, vars djup får vara högst 1 120 mm och minst 600 mm. Den ska vara målad vit förutom på de yttre delarna av stommen som ska vara röda.

d) Ett nät ska hängas på/runt målramen och vara konstruerat så att pucken stannar kvar inne i målet vid målskott.

e) Sockeln inne i målburen och andra stöd, utom målstolparna och målribban, ska vara täckta

med en vit dyna. Dynans placering får inte vara närmare än 100 mm från stolparna.

Målburens mått framgår av Fig 2.

2.1.1 – FLEXIBLE GOAL PEGS

Urtag för Flexible goal pegs ska finnas på samtliga typer av banor.

3 – SIGNAL- & TIDSANORDNINGAR

3.1 – SIREN

Varje bana ska vara försedd med en siren eller annan ljudanordning som avger en entonig signal.

3.2 – KLOCKA

Varje bana ska vara försedd med en **resultattavla** för att åskådare, spelare och funktionärer ska bli riktigt informerade beträffande:

- a) **Spelad tid** i perioden, räknad uppåt från 0.00 till 20.00 alternativt neråt från 20.00 till 0.00.
- b) **Strafftid** som återstår att avtjäna för åtminstone två spelare per lag, räknad nedåt från utdömd strafftid till 0.
- c) **Mål**.
- d) **Time-out**, räknad nedåt från 30 till 0 sekunder.
- e) **Paustid**, räknad nedåt från det totala antalet minuter till 0.

3.2.1 - MEDIAKUB

I de fall en eller flera mediakuber finns installerade över banan måste de sitta på en fri höjd om **minst 5,5 m** från isen och placerad så att **inte** belysningen försämras. Kan vara aktuellt att installera tilläggsbelysning.

3.3 – MUSIK I ARENAN

Ingen musik får spelas då spelet pågår, under time-out eller när en spelare ligger skadad på isen vid ett spelstopp.

Horn med komprimerad luft och visselpipor är förbjudna i arenan.

4 – SPELAR- & FUNKTIONÄRSUTRYMMEN

4.1 – SPELARBÅS

a) Varje bana ska vara försedd med två likadana spelarbåsar avsedda för ombytta spelare och lagens ledare, se Fig 3.

b) Båsen ska vara belägna på samma sida av banan, intill sargen på långsidan och på motsatt sida som utvisningsbåsen. Båsen ska vara åtskilda och lämpligt placerade i förhållande till omklädningsrummen.

c) Varje spelarbåsa ska börja **2 m** från mittlinjen, vara **10-12 m** långt och hålla bredd/djup om **1,5-2 m**. Ska finnas spelarbänk (-ar) med plats för **16 spelare**.

d) Spelarbåset ska ha en eller två dörrar. En dörr måste finnas i den **NEUTRALA ZONEN**.

e) Spelarbåsen ska vara skyddade från tillträde/åtkomst av andra personer än spelarna och åtta ledare. Båsen ska kunna reglas inifrån båset.

f) Avseende publikskydd se §1.3.2.

4.2 – SEKRETARIAT

a) Matchfunktionärsbåset ska vara 6 m långt och försedd med bord (motsvarande).

b) Sekretariatet ska vara skyddat från tillträde/åtkomst av andra personer än spelare och funktionärer. Låsbara/kunna reglas inifrån båset.

c) Avseende publikskydd se § 1.3.2.

4.3 – UTVISNINGSBÅS

a) Varje bana ska vara försedd med två båsar, benämns utvisningsbåsar, se Fig 3.

b) Båsen ska vara belägna på vardera sidan om sekretariatet och på motsatt sida spelarbåsen. Båsen ska ha **minimilängd 4 m** och båset **minimibredd/djup om 1,5 m**.

c) Utvisningsbåsen ska vara skyddade från tillträde/åtkomst av andra personer än spelare och funktionärer. Låsbara/kunna reglas inifrån båset.

d) Avseende publikskydd se § 1.3.2.

4.4 - OMKLÄDNINGSRUM

4.4.1 - SPELARE

Respektive lag ska ha tillgång till ett omklädningsrum som rymmer cirka 25 spelare och ledare inklusive utrustning.

I omklädningsrummet ska finnas bänkar, toalett och duschar – storleksordning på rummet 35 m² med 18 lpm bänk samt plats för bord centralt i rummet.

4.4.2 - DOMARRUM

Ett separat omklädningsrum utrustat med stolar eller bänkar, toalett och dusch måste finnas för enbart domarteamet.

4.4.3 - LÄKARRUM

Ett separat rum utrustat med undersökningsbreds och plats för bår (för intagning av den skadade). God belysning, WC med tvättfat och första hjälpen förband.

Krav SHL och HockeyAllsvenkan.

4.4.4 - SJUKVÅRDSRUM

Ett separat rum utrustat med undersökningsbreds och plats för bår (för intagning av den skadade). God belysning och första hjälpen förband.

Krav Publihallar.

BESIKTNINGSGRUPPEN

SVENSKA ISHOCKEYFÖRBUNDET

Besiktningssgruppens uppdrag är att verka för:

- att svenska ishallar följer regelverken som upprättats av Svenska Ishockeyförbundet.

- att informera föreningar om arenakraven i förhållande till serietillhörigheten.

- att tillse att samtliga ishallar i Sverige är besiktade och certifierade för seriespel. Detta sker genom hallbesiktningar med ett intervall om 3-4 säsonger förutom för SHL och HockeyAll-svenskan, där görs besiktningar varje säsong.

- att via uppdaterat register hålla god överblick av ishallarnas standard.

KONTAKT

Region Norr **Anders Öhlund** 070 371 7672

anders.ohlund@swehockey.se

Region Syd **Roland Lundqvist** 073 884 1662

roland.lundqvist@swehockey.se

Region Väst **Jan Amnow** 070 515 7585

jan.amnow@swehockey.se

Region Öst **Jörgen Hjert** 070 555 7854

jorgen.hjert@swehockey.se

Anläggningsansvarig **Jonathan Westerlund** 070 445 9244

jonathan.westerlund@swehockey.se

Läs mer om anläggningar på vår hemsida:

www.swehockey.se/tavling/anlaggning

BILAGOR

1. Kravsammanställning Arenaklassificering
2. Specifikation Flex-sarg

FIGURER

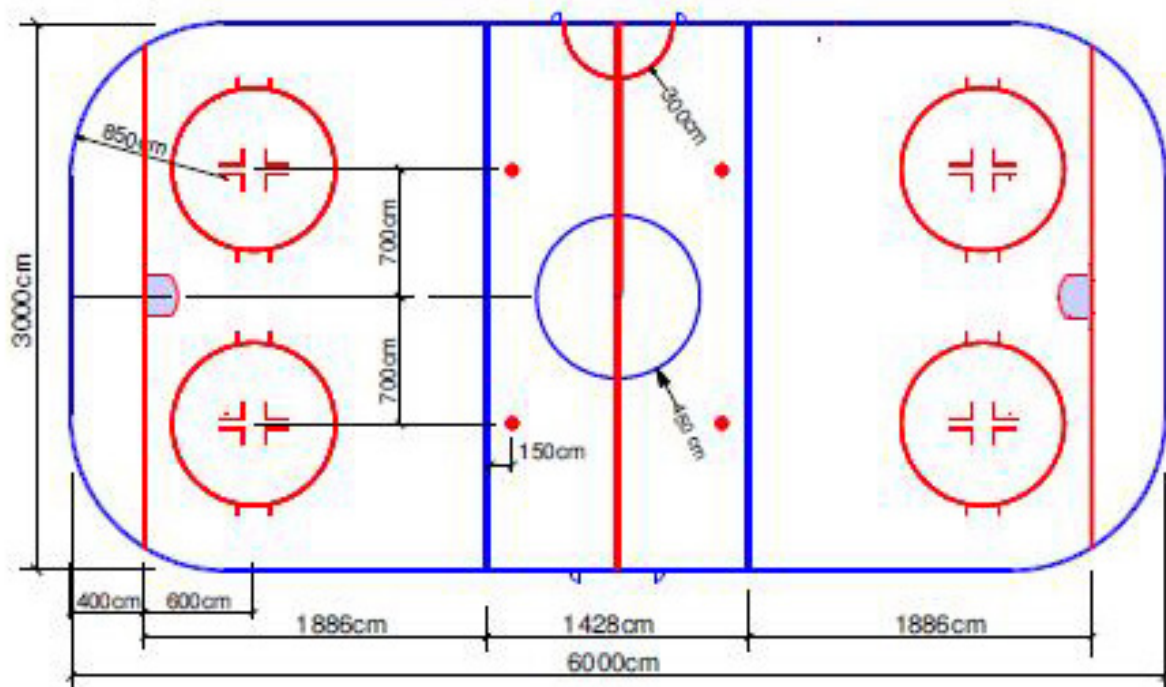
FIGUR 1 - BANANS MARKERINGAR & MÅTT

FIGUR 2 - MÅLBURENS MÅTT

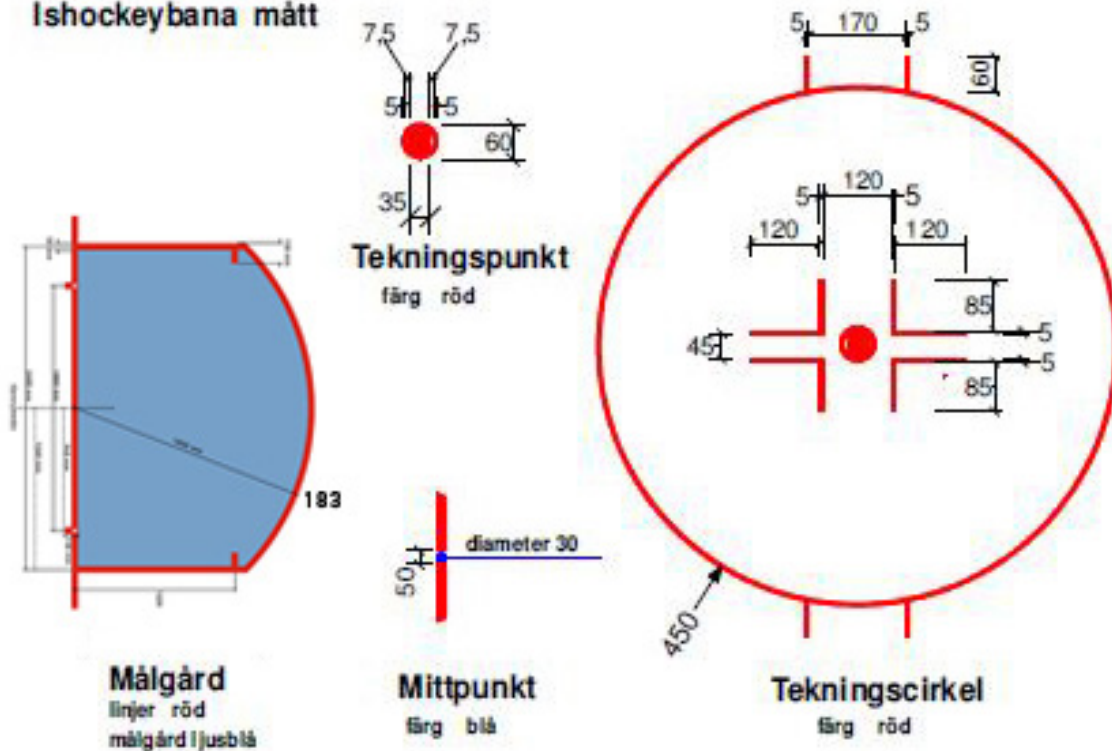
FIGUR 3 - SPELAR- & UTVISNINGSBÄNKAR

FIGUR 4 - MÅLGÅRDEN

FIGUR 1 - BANANS MARKERINGAR & MÅTT



Ishockeybana mått



Alla mått i cm
 Zonlinjer 30cm breda
 Övriga linjer 5cm breda
 Radier är ytterradier

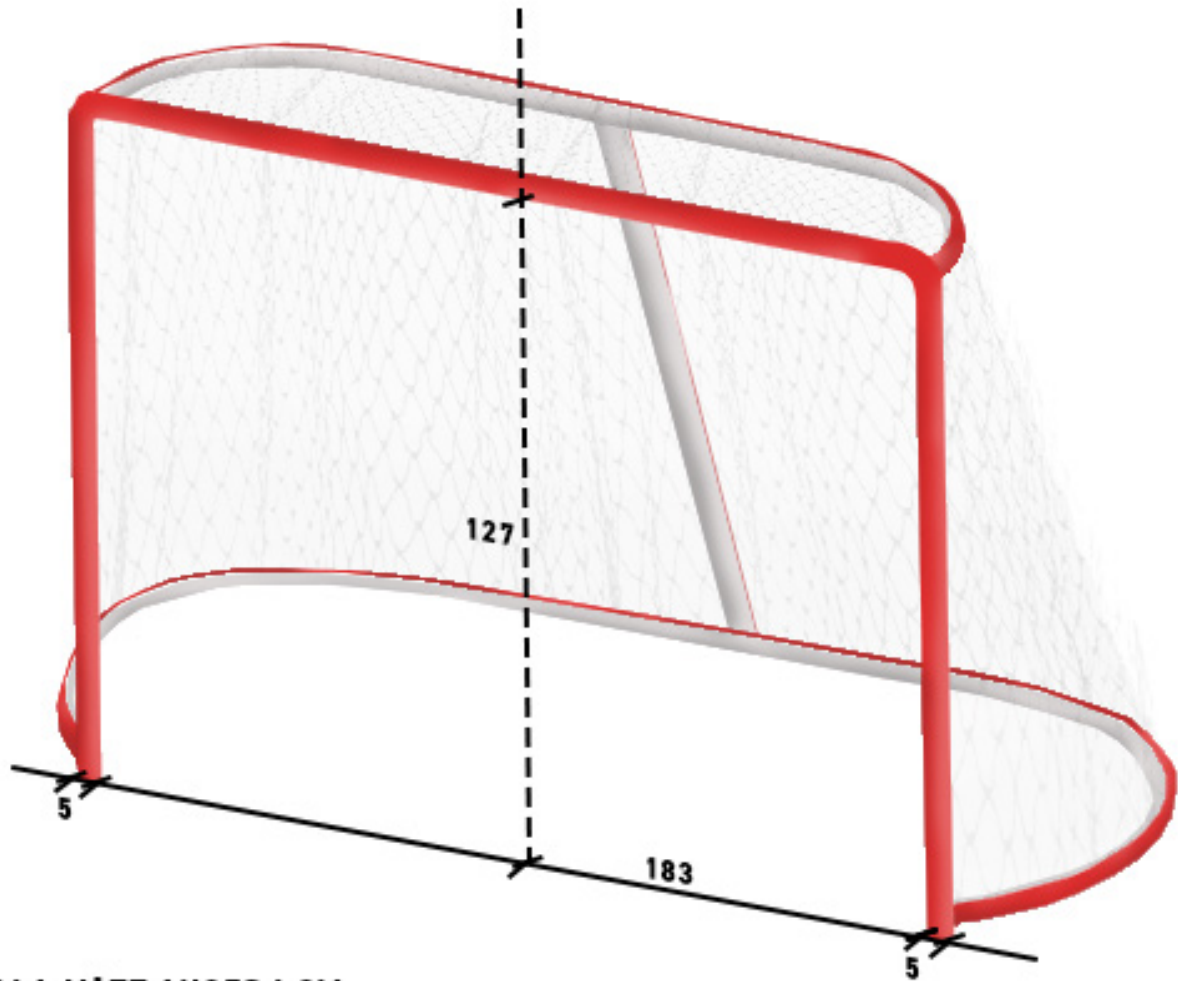
Färger enl NCS:

Röd 1080 - Y90R
 Blå 3060 - B
 Ljusblå 1020 - R90B



Markeringar och mått
 Svenska Ishockeyförbundet

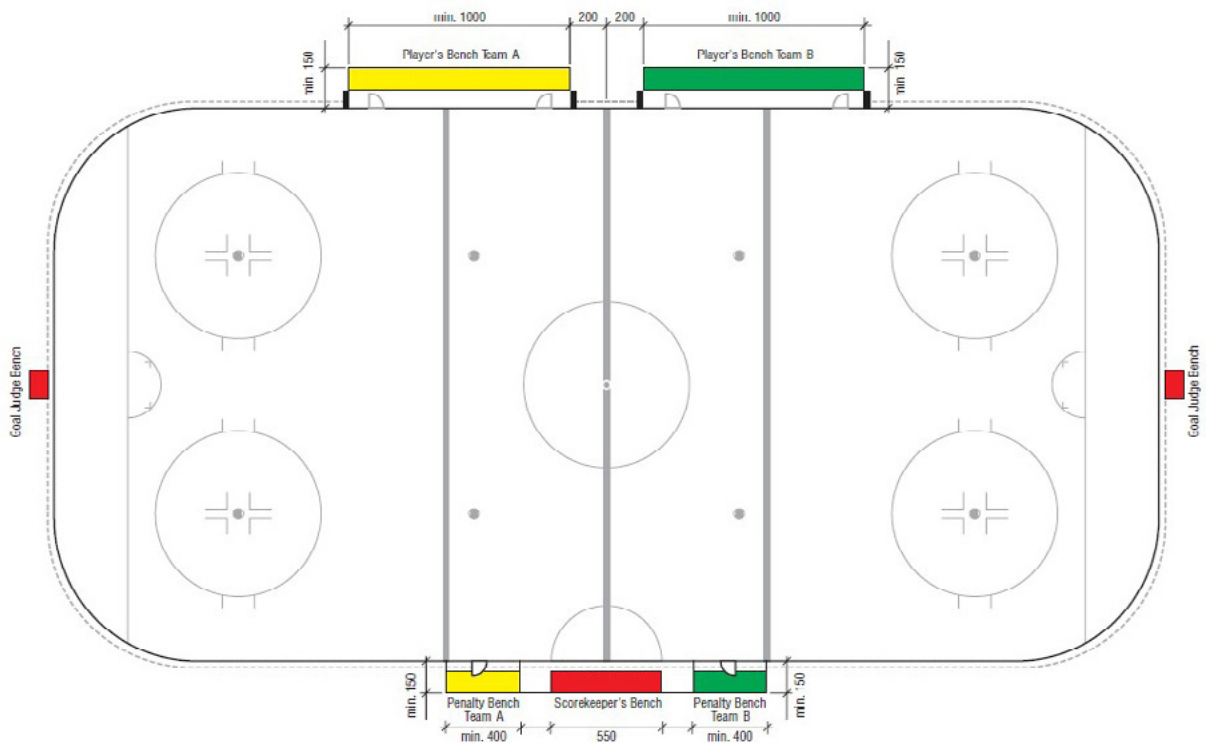
FIGUR 2 - MÅLBURENS MÅTT - GOAL FRAM DIMENSIONS



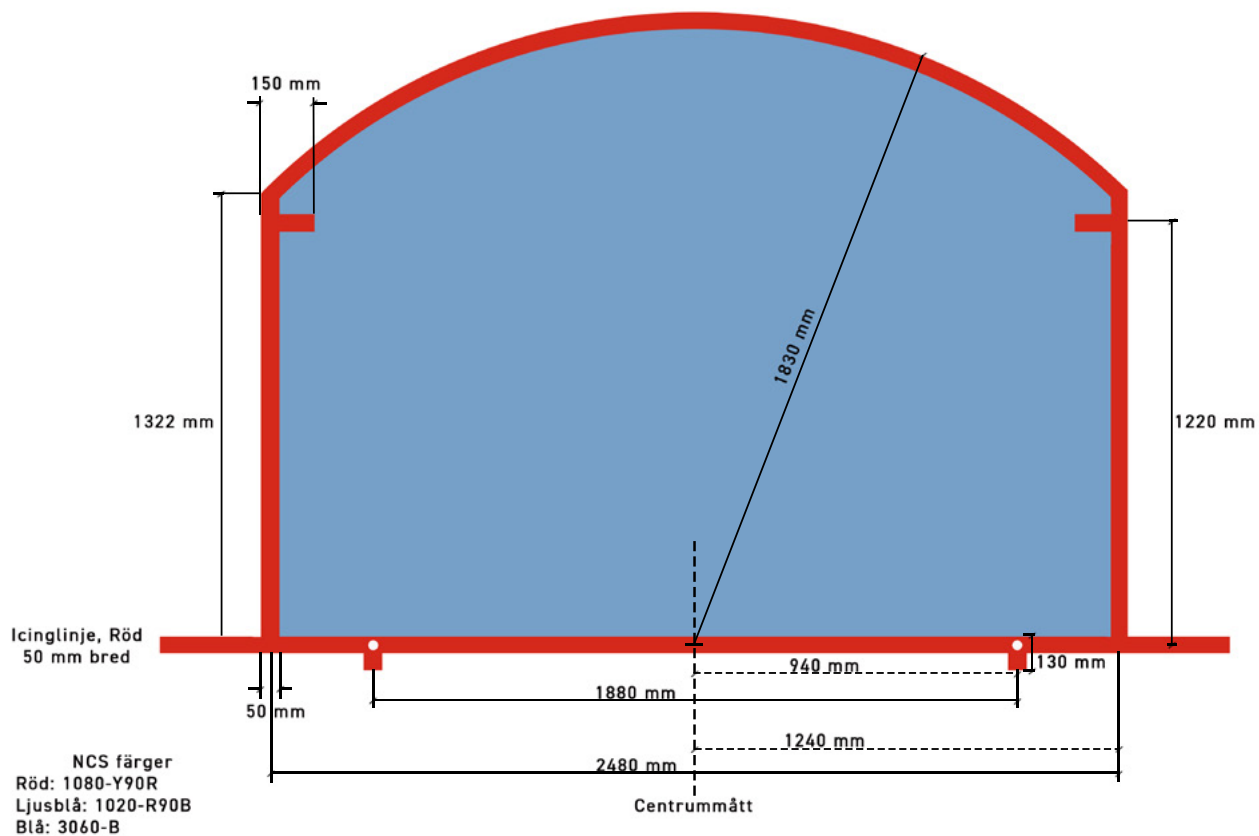
ALLA MÅTT ANGES I CM

FIGUR 3 - SPELAR- & UTVISNINGSBÄNKAR - PLAYERS AND PENALTY BENCHES

All measurements in cm



FIGUR 4 - MÅLGÅRDEN - GOAL CREESE



NOTERINGAR

.....
.....
.....
.....
.....
.....
.....
.....
.....
.....
.....
.....
.....
.....
.....
.....
.....
.....
.....
.....
.....
.....
.....



Svenska Ishockeyförbundet | Box 5204 | 121 16 Johanneshov
Telefon: 08 - 449 04 00 | Fax: 08 - 91 00 35 | E-post: info@swehockey.se
Hemsida: www.swehockey.se