

Protokoll fört vid bolagsstämma med aktieägare i  
**Stockholmsregionens Försäkring AB**,  
org.nr 516406-0641, den 7 maj, kl. 10:00, City Conference  
Center, Drottninggatan 71B, Stockholm.

## § 1 Stämmans öppnande

Stämman öppnades av styrelsens vice ordförande Arne Öberg.

## § 2 Val av ordförande vid stämman

Arne Öberg utsågs enligt valberedningens förslag att som ordförande leda förhandlingarna på stämman. Det antecknades att som sekreterare vid stämman tjänstgjorde Maria Scheele.

## § 3 Val av två protokolljusterare

Till justeringspersoner att jämte ordföranden justera dagens protokoll utsågs

Lars-Erik Salminen och Johanna Attlerud

## § 4 Upprättande och godkännande av röstlängd

Närvarande aktieägare antecknades i röstlängden som godkändes av stämman, se bilaga A.

## § 5 Prövning av om stämman blivit behörigen sammankallad

Kallelse till stämman utgick med brev per post samt e-post den 22 april 2020. Datum för bolagsstämman publicerades även på bolagets hemsida den 20 januari 2020.

Stämman konstaterades vara i behörig ordning sammankallad.

## § 6 Godkännande av dagordning

Stämman godkände förelagt förslag till dagordning, se bilaga B.

## § 7 Framläggande av årsredovisning och revisionsberättelse avseende räkenskapsåret 2019

Verksamhetsåret 2019 presenterades i korthet av bolagets verkställande direktör, Anders Belin:

- Styrelsen har under året haft sju ordinarie styrelsemöten.
- Bolagets organisation har stärkts i syfte att öka effektiviteten och ytterligare förbättra servicen gentemot försäkringstagarna. Avtal har träffats med ny leverantör för tjänster inom bolagets aktuariefunktion.

## Stockholmsregionens Försäkring AB

- Under året genomfördes upphandling av bolagets återförsäkringsavtal genom öppet förfarande enligt LOU.
- Bolaget har under året även upphandlat nytt försäkrings- och skadehanteringssystem som implementeras successivt under 2020. Det nya systemet, som ersätter nuvarande system, erbjuder funktionalitet för ökad effektivitet och tillförlitlighet samt bättre möjligheter till målgruppsanpassade rapporter.
- Från och med 1:a januari 2020 utökas försäkringsportföljen med två medförsäkrade fastighetsbolag och ett medförsäkrat bostadsbolag.

Bokslut och årsredovisningen avseende räkenskapsåret 2019 redogjordes översiktligt av bolagets VD Anders Belin. Se bilaga D.

Genom revisionsberättelsen, bilaga E, tillstyrker bolagets huvudansvarige revisor Gunilla Wernelind, KPMG, att stämman:

- fastställer resultat- och balansräkning
- disponerar resultatet enligt förslaget i förvaltningsberättelsen
- beviljar styrelsens ledamöter och VD ansvarsfrihet för räkenskapsåret

## § 8 Beslut om

### a. fastställelse av resultaträkningen och balansräkningen

Stämman fastställde i enlighet med revisorernas tillstyrkande resultaträkningen och balansräkningen.

### b. disposition beträffande bolagets vinst enligt den fastställda balansräkningen

Stämman beslutade i enlighet med styrelsens, verkställande direktörens och revisorernas tillstyrkta förslag att -718 281 kr, vilket utgörs av balanserade vinstmedel -422 158 kr och årets resultat -296 123 kr, överförs i ny räkning.

### c. ansvarsfrihet åt styrelseledamöterna och verkställande direktören

Stämman beslutade att bevilja styrelseledamöterna och verkställande direktören ansvarsfrihet för förvaltningen av bolagets angelägenheter under räkenskapsåret 2019.

### d. att bolagets verksamhet har bedrivits i enlighet med KL 3 kap. 17 §

Stämman beslutade att bolagets verksamhet under föregående år har bedrivits i enlighet med KL 3 kap. 17 §.

Se bilaga C.

## § 9 Fastställande av arvoden till styrelsen

Stämman beslutade om oförändrade arvodesnivåer åt styrelsen för 2019 enligt valberedningens förslag, se bilaga C:

- Ordförande 125 % av IBB\*/år (83 500 kr/år)
- Vice ordförande 60 % av IBB\*/år (40 080 kr/år)

## Stockholmsregionens Försäkring AB

- Ledamot 30 % av IBB\*/år (20 040 kr/år)
- Sakkunnig 100 % av IBB\*/år (66 800 kr/år)

\*IBB = Inkomstbasbelopp som för 2020 är 66 800 kr

## § 10 Beslut om antalet styrelseledamöter

Stämman beslutade att antalet styrelseledamöter ska vara oförändrat vilket är nio (9) ordinarie ledamöter. Se bilaga C.

## § 11 Val av ledamöter till styrelsen

Till styrelseledamöter för tiden intill nästa bolagsstämma valdes enhälligt, se bilaga C:

|                                    |         |
|------------------------------------|---------|
| Adam Reuterskiöld, Ekerö           | (omval) |
| Daniel Dronjak-Nordqvist, Huddinge | (omval) |
| Katarina Kämpe, Sollentuna         | (omval) |
| Camilla Broo, Huddinge             | (omval) |
| Per Larsson, oberoende sakkunnig   | (omval) |
| Arne Öberg, Solna                  | (omval) |
| Bino Drummond, Norrtälje           | (omval) |
| Erik Fischer, oberoende sakkunnig  | (omval) |
| Daniel Broman, Lidingö             | (nyval) |

Ledamöternas externa uppdrag framgår av bilaga F.

## § 12 Val av ordförande och vice ordförande i styrelsen

Till ordförande i styrelsen valdes enhälligt Adam Reuterskiöld och till vice ordförande i styrelsen valdes enhälligt Arne Öberg, se bilaga C.

## § 13 Val av fem ledamöter, varav en sammankallande, att utgöra valberedning

Till ledamöter att utgöra valberedning för tiden intill nästa årsstämma valdes enhälligt, se bilaga H sid 9:

|                                  |         |
|----------------------------------|---------|
| Olle Reichenberg, sammankallande | (omval) |
| Cecilia Löfgreen                 | (omval) |
| Sofie Ågren Mandoki              | (omval) |
| Victor Kilén                     | (nyval) |
| Magnus Gyllestad                 | (nyval) |

## § 14 Beslut om revisor för nästa tolv månadersperiod

Till revisionsbolag för nästa tolv månadersperiod valdes enhälligt KPMG med auktoriserad revisor Gunilla Wernelind som huvudansvarig revisor, se bilaga H sid 9.

### Stockholmsregionens Försäkring AB

## § 15 Redogörelse av premieberäkningar 2020


Enligt 8 § i aktieägaravtalet åligger det styrelsen att fastställa de övergripande parametrar som ligger till grund för premieberäkningar samt att redovisa resultat av dessa beräkningar för bolagsstämman. Bolagets VD Anders Belin redogjorde grunderna för premieberäkningarna 2020.

Styrelsens redogörelse av premieberäkningsprinciper för försäkringsåret 2020 redogjordes översiktligt av bolagets VD Anders Belin, se bilaga H sid 10-11.


## § 16 Stämmans avslutande

Ordförande Arne Öberg förklarade stämman avslutad.


Ordförande:


  
Arne Öberg

Vid protokollet:

  
Maria Scheele

Justeras:

  
Underskrift  
Namnförtydligande  
Lars-Erik Salminen

  
Underskrift  
Namnförtydligande  
Johanna Atlerud

## Stockholmsregionens Försäkring AB



## Röstlängd ordinarie bolagsstämma 7:e maj 2020

Förteckning över aktieägare i Stockholmsregionens Försäkring AB

|                                     | Antal aktier     | Företrädare               | Ombud med fullmakt<br>KJELL JANSSON |
|-------------------------------------|------------------|---------------------------|-------------------------------------|
| Botkyrka kommun                     | 77 553           |                           | <i>Kjell Jansson</i>                |
| Danderyds kommun                    | 30 492           |                           | <i>Kjell Jansson</i>                |
| Ekerö kommun                        | 24 301           |                           | <i>Kjell Jansson</i>                |
| Haninge kommun                      | 72 956           |                           |                                     |
| Huddinge kommun                     | 90 182           |                           |                                     |
| Järfälla kommun                     | 62 342           |                           |                                     |
| Lidingö stad                        | 42 321           |                           | <i>Kjell Jansson</i>                |
| Nacka kommun                        | 82 421           |                           | <i>Kjell Jansson</i>                |
| Norrtälje kommun                    | 54 836           |                           |                                     |
| Nynäshamns kommun                   | 24 992           |                           |                                     |
| Sigtuna kommun                      | 43 218           |                           |                                     |
| Sollentuna kommun                   | 60 528           |                           | <i>Kjell Jansson</i>                |
| LARS-ERIK SALMINEN - Solna stad     | 61 717           | <i>Lars Erik Salminen</i> |                                     |
| Södertälje kommun                   | 81 791           |                           |                                     |
| Tyresö kommun                       | 41 476           |                           |                                     |
| ROLF E. ERIKSSON - Täby kommun      | 61 006           | <i>Rolf E. Eriksson</i>   |                                     |
| Upplands Väsby kommun               | 38 000           |                           |                                     |
| JOHANNA ATLERUD - Vallentuna kommun | 27 868           | <i>Johanna Atlerud</i>    |                                     |
| Vaxholms stad                       | 10 440           |                           |                                     |
| Värmdö kommun                       | 35 803           |                           |                                     |
| Österåkers kommun                   | 37 879           |                           | <i>Kjell Jansson</i>                |
|                                     | <b>1 062 122</b> |                           |                                     |

### Stockholmsregionens Försäkring AB

Box 16250  
 103 24 Stockholm  
 Besöksadress: Mäster Samuelsgatan 60, 8tr  
[info@srfab.net](mailto:info@srfab.net)

Organisationsnummer: 516406 - 0641

## Förslag till dagordning vid ordinarie bolagsstämma i Stockholmsregionens Försäkring AB den 7:e maj 2020

1. Stämmans öppnande.
2. Val av ordförande vid stämman.
3. Val av två protokolljusterare.
4. Upprättande och godkännande av röstlängd.
5. Prövning av om stämman blivit behörigen sammankallad.
6. Godkännande av dagordningen.
7. Framläggande av årsredovisning och revisionsberättelse avseende räkenskapsåret 2019.
8. Beslut om:
  - a. fastställelse av resultaträkningen och balansräkningen;
  - b. disposition beträffande bolagets vinst enligt den fastställda balansräkningen;
  - c. ansvarsfrihet åt styrelseledamöterna och verkställande direktören;
  - d. att bolagets verksamhet har bedrivits i enlighet med KL 3 kap. 17§.
9. Fastställande av arvoden åt styrelsen.
10. Beslut om antalet styrelseledamöter.
11. Val av ledamöter till styrelsen.
12. Val av ordförande och vice ordförande i styrelsen.
13. Val av fem ledamöter, varav en sammankallande, att utgöra valberedning.
14. Beslut om revisor för nästa 12 månadersperiod.
15. Redogörelse av premieberäkningar 2020.
16. Stämmans avslutande.

Bolagsstämman har tidigare beslutat att inrätta en valberedning med uppgift att lämna förslag avseende val av styrelseledamöter och styrelsearvode samt, i förekommande fall, val av revisor och revisionsarvode. Inför bolagsstämman 2020 har valberedningen bestått av Olle Reichenberg, Lars Hortlund, Cecilia Löfgreen, Sofie Ågren Mandoki och Marie Wiklund. Sammankallande i valberedningen har varit Olle Reichenberg.

## **Valberedningen överlämnar till ordinarie bolagsstämma i Stockholmsregionens Försäkring AB år 2020 följande förslag:**

### **§ 2 – Val av ordförande vid stämman.**

Till ordförande vid stämman föreslås Adam Reuterskiöld. I händelse av Adam Reuterskiölds frånvaro föreslås Arne Öberg som ordförande vid stämman.

### **§ 9 – Fastställande av arvoden åt styrelsen.**

Valberedningen föreslår att arvoden till styrelsen även fortsättningsvis följer inkomstbasbeloppet (IBB\*) samt oförändrade arvodesnivåer för 2020 (2019 års nivå inom parentes):

|                 |             |               |
|-----------------|-------------|---------------|
| Ordförande      | 125% av IBB | (125% av IBB) |
| Vice ordförande | 60% av IBB  | (60% av IBB)  |
| Ledamot         | 30% av IBB  | (30% av IBB)  |
| Sakkunnig       | 100% av IBB | (100% av IBB) |

\*IBB 2020 = 66 800 kr (64 400 kr)

### **§ 10 – Beslut om antal styrelseledamöter.**

Valberedningen föreslår att antalet ledamöter i styrelsen ska vara oförändrat d.v.s. nio ledamöter.

### **§ 11 – Val av ledamöter till styrelsen.**

|                                   |       |
|-----------------------------------|-------|
| Adam Reuterskiöld, Ekerö          | Omval |
| Daniel Dronjak, Huddinge          | Omval |
| Katarina Kämpe, Täby              | Omval |
| Camilla Broo, Huddinge            | Omval |
| Per Larsson, oberoende sakkunnig  | Omval |
| Arne Öberg, Solna                 | Omval |
| Bino Drummond, Norrtälje          | Omval |
| Erik Fischer, oberoende sakkunnig | Omval |
| Daniel Broman, Lidingö            | Nyval |

### **§ 12 – Val av ordförande och vice ordförande i styrelsen.**

Till ordförande föreslås Adam Reuterskiöld och till vice ordförande Arne Öberg.

### **§ 13 – Val av fem ledamöter, varav en sammankallande, att utgöra valberedning.**

Följande fem personer står till förfogande för val:

|                                  |       |
|----------------------------------|-------|
| Olle Reichenberg, sammankallande | Omval |
| Sofie Ågren Mandoki              | Omval |
| Cecilia Löfgreen                 | Omval |
| Victor Kilén                     | Nyval |
| Magnus Gyllestad                 | Nyval |

För valberedningen 16:e april 2020  
Olle Reichenberg, sammankallande

**Stockholmsregionens Försäkring AB**

Box 16250  
103 24 Stockholm  
Besöksadress: Mäster Samuelsgatan 60, 8tr  
[info@srfab.net](mailto:info@srfab.net)

Organisationsnummer: 516406 - 0641

Stockholmsregionens Försäkring AB  
516406-0641

# Årsredovisning 2019



| <b>Innehållsförteckning</b>      | <b>Sida</b> |
|----------------------------------|-------------|
| Förvaltningsberättelse           | 3           |
| Flerårsöversikt                  | 6           |
| Resultatanalys                   | 7           |
| Resultaträkning                  | 8           |
| Balansräkning                    | 9           |
| Förändring i eget kapital        | 10          |
| Kassaflödesanalys                | 11          |
| Noter till finansiella rapporter | 12          |
| Underskrifter                    | 29          |

## Årsredovisning 2019

### Förvaltningsberättelse

Styrelsen och verkställande direktören i Stockholmsregionens Försäkring AB ('SRF'), organisationsnummer 516406-0641 och med säte i Stockholm, avger härmed årsredovisning för 2019.

### Ägarstruktur

Stockholmsregionens Försäkring AB bildades år 2008 och ägs av följande tjugoen kommuner inom Stockholmsregionen: Botkyrka, Danderyd, Ekerö, Haninge, Huddinge, Järfälla, Lidingö, Nacka, Norrtälje, Nynäshamn, Sigtuna, Sollentuna, Solna, Södertälje, Tyresö, Täby, Upplands Väsby, Vallentuna, Vaxholm, Värmdö, Österåker.

### Verksamheten

SRF förmedlar försäkringar för egendom, ansvar, fordon och olycksfall till ägarkommunerna och deras medförsäkrade bolag samt andra samägda intressen. Försäkringsportföljen har varit stabil under 2019.

### Styrelsens utlåtande om bolagets verksamhet i enlighet med kommunallagen 6 kap. 9§

Styrelsen har vid sitt möte 26 mars 2020 fastställt och bekräftar härmed att den verksamhet som bolaget bedrivit under föregående kalenderår har varit förenlig med det fastställda kommunala ändamålet och utförts inom ramen för de kommunala befogenheterna som är tillämpliga för bolaget.

### Organisation

Vid ordinarie bolagsstämma den 17:e maj 2019 beslutades omval av Camilla Broo, Daniel Dronjak, Åsa Heribertson, Katarina Kämpe, Per Larsson och Adam Reuterskiöld samt nyval av Bino Drummond, Erik Fischer och Arne Öberg att utgöra bolagets styrelse. Stämman valde Adam Reuterskiöld till ordförande och Arne Öberg till vice ordförande. Styrelsen hade 7 ordinarie möten under verksamhetsåret 2019.

Bolagets ledningsgrupp består av VD, vice VD/COO/HR, economichef, försäkringschef och skadeförordnad. Utöver ledningsgruppen bedrivs verksamheten i huvudsak i två team; Försäkring och Skador.

För att uppfylla kraven på företagsstyrning har SRF erforderliga centrala funktioner för intern styrning och kontroll. Arbetet inom de centrala funktionerna utförs av externa leverantörer då bolagets verksamhet och storlek inte motiverar egen personal för dessa funktioner.

Vid årsskiftet hade bolaget totalt tolv anställda varav åtta kvinnor och fyra män.

Principer för ersättningar och förmåner behandlas under not 8 till balans- och resultaträkningen.

### Resultat och skadefall

Skaderesultatet har utvecklats negativt trots att bolagets försäkringstagare varit förskonade från stora skadehändelser. De ökade skadekostnaderna förklaras både av nya skador men även förändringar i skadereserver avseende tidigare år.

Årets resultat uppgick till -296 (487) kkr. Upplösning av säkerhetsreserv har gjorts med 16 633 (-2 410) kkr. och periodiseringsfonden har lösts upp i sin helhet med 1 086 (-) kr. Premieintäkterna för egen räkning uppgick till 69 083 (62 837) kkr. Skadekostnader för egen räkning uppgick till 54 333 (35 167) kkr. Årets driftskostnader uppgick till 32 426 (24 062) kkr. Den totala kapitalavkastningen blev -342 (121) kkr., varav -449 (-2 628) kkr. avsåg realiserade förluster på placeringstillgångar. Kapitalbasen har minskat till följd av det negativa tekniska resultatet men bolaget står fortsatt väl rustat att kunna fullgöra sina åtaganden.

### Väsentliga händelser under året

Skadeteamet har utökats med fler skadereglerare som följd av bolagets beslut att ta hem merparten av skaderegleringen som tidigare sköttes helt av externa leverantörer. Under året slöt bolaget nytt avtal med leverantör av aktuariefunktionen.

Bolaget har genomfört offentlig upphandling av ett användarvänligt och modernt försäkrings- och skadehanteringssystem då avtalet för nuvarande system upphör under 2020. Det nya systemet beräknas vara i drift i slutet av första kvartalet 2020.

### Förväntningar avseende den framtida utvecklingen

SRF strävar efter försäkringslösningar som är väl anpassade till kommunernas försäkringsbara risker och förutsättningar. Arbetet med harmonisering och anpassning av försäkringslösningarna fortsätter kontinuerligt och under 2020 utförs bland annat en grundlig översyn av bolagets egendomsförsäkring.

Försäkringsportföljen förväntas vara stabil men kan komma att växa något genom anslutning av fler medförsäkrade bolag. Från och med 1:a januari 2020 utökas försäkringsportföljen med två medförsäkrade fastighetsbolag och ett medförsäkrat bostadsbolag.

Under hösten 2020 planerar bolaget flytt till nya kontorslokaler i samband med att nuvarande hyresavtal löper ut.

## Hållbarhetsupplysning

Hållbarhet för SRF inkluderar ekonomiska, sociala, miljömässiga och affärsetiska frågor. SRF stödjer de Globala målen 'Agenda 2030' och FN-direktivet Global Compacts principer för ansvarsfullt företagande som inkluderar områdena mänskliga rättigheter, arbetsvillkor, miljö, anti-korruption. Hållbarhetsarbetet inom SRF sker i dialog med intressenter såsom ägare, kunder, anställda, leverantörer, samarbetspartners, bransch- och intresseorganisationer och myndigheter.

### *Ansvarsfullt företagande*

Ansvarsfullt företagande omfattar hur SRF:s egen verksamhet ska bedrivas så att hållbarhet integreras i verksamheten. Det innebär att hållbarhetskrav ska ställas på leverantörer, att god regelefterlevnad ska genomsyra verksamheten, att SRF ska vara en ansvarsfull och attraktiv arbetsgivare. Medarbetare ska följa regler och riktlinjer och förväntas aktivt bidra till att hållbarhet integreras i verksamheten samt ha god förståelse inom hållbarhet.

### *Regelefterlevnad*

Försäkringsbranschen lyder under strikta regler och lagkrav. För SRF är god regelefterlevnad och god affärsetik väsentligt. Styrdokument och riktlinjer finns bland annat kring medarbetares uppförande, placeringar, motverkande av penningtvätt och finansiering av terrorism, otillåtna förmåner, anställdas egna affärer, intressekonflikter, säkerhetsarbete, incidentrapportering och visselblåsningsfunktion.

### *Ansvarsfull arbetsgivare*

SRF har ambitionen att vara en ansvarsfull och attraktiv arbetsgivare med en god företagskultur och värderingar som bidrar till att attrahera och behålla de bästa medarbetarna. Mångfald och jämställdhet, kompetensutveckling och lärande samt hälsa och arbetsmiljö är viktiga områden. SRF har kollektivavtal med Försäkringsbranschens Arbetsgivarorganisation, FAO. Bolaget arbetar aktivt med systematiskt arbetsmiljöarbete på ett sådant sätt att ohälsa och olycksfall i arbetet förebyggs och en tillfredsställande arbetsmiljö uppnås, med personliga ergonomigenomgångar m.m., och som stöd i det arbetet har bolaget hjälp genom avtal med företagshälsövård och SRF:s skyddsombud. Medarbetarna i bolaget har utsett en av medarbetarna till skyddsombud.

### *Miljöpåverkan*

SRF verkar för att minska verksamhetens direkta miljöpåverkan och ska även verka för att påverka intressenter (leverantörer, kunder, samarbetspartners m.fl.) ska minska sin miljöpåverkan. Alla medarbetare ansvarar för att verka för att minska miljöpåverkan i verksamheten. Regler för tjänsteresor finns. När det finns möjlighet ska tåg väljas före flyg och digitala möten istället för tjänsteresor. SRF tillhandahåller bilpooltjänster för medarbetare för de tjänsteresor som inte kan göras med kollektiva färdmedel.

### *Förteckning över policys och riktlinjer som rör hållbarhet inom SRF*

- Hållbarhetspolicy
- Jämställdhets- och diskrimineringspolicy
- Arbetsmiljöpolicy
- Riktlinje för visselblåsartjänst
- Personal- och chefshandböcker

## Väsentliga händelser efter balansdagen

De världsomfattande effekterna av det nya coronavirusets utbredning kan på sikt komma att inverka negativt på bolagets solvens och finansiella ställning. Den direkta exponeringen mot aktiemarknaden är ytterst marginell då bolagets tillgångar utgörs av obligationer utfärdade av Kommuninvest, certifikat i svenska kommuner, säkerställda obligationer med högsta kreditbetyg samt medel på konton i svenska banker. Däremot finns betydande osäkerhet i indirekta exponeringar mot aktiemarknaden genom ökade motpartsrisiker hos återförsäkringsgivare, kreditinstitut och banker m.fl. Bolagets försäkringar omfattar endast begränsat skydd för kostnader relaterade till försäkringstagarnas hantering av åtgärder för att förhindra smittspridning. Det kan dock inte uteslutas att skadekostnaderna ökar inom bolagets försäkringsgrenar men det är i nuläget mycket svårt att bedöma hur detta kan komma påverka bolaget i ett längre perspektiv.



## Förslag till disposition beträffande försäkringsföretagets vinst eller förlust

Till bolagsstämmans förfogande står enligt balansräkningen i bolaget fritt eget kapital om sammanlagt -718 281 kr.

Till bolagsstämmans förfogande står följande medel:

|                        |                 |
|------------------------|-----------------|
| Balanserade vinstmedel | -422 158        |
| Årets resultat         | <u>-296 123</u> |
|                        | <b>-718 281</b> |

Styrelsen föreslår att belopp disponeras enligt följande:

I ny räkning överförs -718 281 kr.

Bolagets resultat och ställning framgår av efterföljande redovisningshandlingar med belopp angivna i tusental kronor.



## Femårsöversikt

|   | 2019    | 2018    | 2017    | 2016    | 2015    |
|---|---------|---------|---------|---------|---------|
| <b>Resultat</b>                                   |         |         |         |         |         |
| Premieintäkt för egen räkning                     | 69 083  | 62 837  | 52 819  | 55 114  | 55 651  |
| Kapitalavkastning överförd från finansrörelsen    | 108     | -121    | -484    | -512    | -139    |
| Försäkringsersättningar för egen räkning          | -54 333 | -35 167 | -28 932 | -33 548 | -31 934 |
| Försäkringsrörelsens tekniska resultat            | -17 687 | 3 364   | 9 037   | 7 194   | 13 793  |
| Årets resultat                                    | -296    | 487     | 6 889   | -793    | -1 103  |
| <b>Ekonomisk ställning</b>                        |         |         |         |         |         |
| Placeringstillgångar                              | 169 122 | 174 196 | 198 793 | 194 612 | 179 375 |
| Försäkringstekniska avsättningar för egen räkning | 67 109  | 63 286  | 71 796  | 69 392  | 64 527  |
| Konsolideringskapital                             | 126 854 | 144 870 | 141 972 | 134 040 | 125 418 |
| Kapitalbas enligt Solvens I                       | -       | -       | -       | -       | 122 243 |
| Erforderlig solvensmarginal enligt Solvens I      | -       | -       | -       | -       | 34 730  |
| Kapitalbas enligt Solvens II                      | 119 435 | 135 593 | 134 539 | 126 010 | -       |
| varav primärkapital                               | 119 435 | 135 593 | 134 539 | 126 010 | -       |
| varav tilläggskapital                             | -       | -       | -       | -       | -       |
| Minimikapitalkrav enligt Solvens II               | 39 774  | 38 486  | 36 044  | 36 501  | -       |
| Solvenskapitalkrav enligt Solvens II              | 49 017  | 46 897  | 44 025  | 46 120  | -       |
| Solvenskvot till och med 2015 enligt Solvens I    | -       | -       | -       | -       | 352%    |
| Solvenskvot från och med 2016 enligt Solvens II   | 244%    | 289%    | 306%    | 273%    | -       |
| <b>Nyckeltal</b>                                  |         |         |         |         |         |
| <b>Skadeförsäkringsrörelse</b>                    |         |         |         |         |         |
| Skadeprocent, f.e.r                               | 78,6%   | 56,0%   | 54,8%   | 60,9%   | 57,4%   |
| Driftskostnadsprocent, f.e.r                      | 46,9%   | 38,3%   | 27,2%   | 24,9%   | 17,6%   |
| Totalkostnadsprocent, f.e.r                       | 125,6%  | 94,3%   | 82,0%   | 85,8%   | 75,0%   |
| <b>Kapitalförvaltning</b>                         |         |         |         |         |         |
| Direktavkastning                                  | 0,1%    | 0,7%    | 0,7%    | 0,6%    | 0,7%    |
| Totalavkastning                                   | -0,1%   | 0,0%    | 0,0%    | 0,0%    | 0,0%    |
| <b>Ekonomisk ställning</b>                        |         |         |         |         |         |
| Konsolideringsgrad                                | 183,6%  | 230,5%  | 268,8%  | 243,2%  | 225,4%  |

### Definitioner

**Konsolideringskapital** beräknas som summan beskattat eget kapital och obeskattade reserver.

**Skadeprocent** är beräknad som försäkringsersättningar i procent av premieintäkterna.

**Driftkostnadsprocent** är beräknad som försäkringsrörelsens driftskostnader i procent av premieintäkterna.

**Totalkostnadsprocent** är beräknad som summan av skadekostnads- och driftskostnadsprocenten.

**Direktavkastning** är beräknad som kapitalavkastning, intäkter, i förhållande till genomsnittligt verkligt värde på posterna Placeringstillgångar samt Kassa och bank.

**Totalavkastning** är beräknad som direktavkastning jämte orealiserade och realiserade värdeförändringar på placeringstillgångar i förhållande till genomsnittligt verkligt värde på posterna Placeringstillgångar samt Kassa och bank.

**Konsolideringsgrad** är beräknad som konsolideringskapitalet i procent av premieinkomsten för egen räkning.

**Kapitalbas** är beräknad som det tillgängliga kapitalet, i förevarande fall det egna kapitalet med tillägg för obeskattad reserv.

**Erforderlig solvensmarginal** är beräknad som den lägsta tillåtna kapitalbas dels beräknad utifrån bolagets premieinkomster, dels utifrån bolagets skadeersättningar, men också minst så stor som det så kallade garantibeloppet.

**För egen räkning (f e r)** definieras som belopp efter avgiven återförsäkring.

## Resultatanalys

|  | Not | Direkt försäkring |                        |                         |               |              |
|--|-----|-------------------|------------------------|-------------------------|---------------|--------------|
|  |     | Svenska risker    |                        |                         |               |              |
|  |     | Total             | Företag o<br>fastighet | Sjuk- och<br>Olycksfall | Motorfordon   | Trafik       |
| <b>Skadeförsäkringsrörelsens tekniska resultat</b>                           |     |                   |                        |                         |               |              |
| Premieintäkter (efter avgiven återförsäkring)                                | (a) | 69 083            | 43 791                 | 12 776                  | 10 337        | 2 180        |
| Kapitalavkastning överförd från finansrörelsen                               |     | 108               | 69                     | 20                      | 16            | 3            |
| Försäkringsersättningar (efter avgiven återförsäkring)                       | (b) | -50 569           | -31 208                | -7 707                  | -9 446        | -2 208       |
| Förändring i Avsättning för oreglerade skador (efter avgiven återförsäkring) |     | -3 764            | 3 922                  | -7 263                  | -975          | 552          |
| Driftskostnader  |     | -32 426           | -20 554                | -5 997                  | -4 852        | -1 023       |
| Övriga tekniska kostnader (efter avgiven återförsäkring)                     |     | -120              | -                      | -                       | -             | -120         |
| <b>Skadeförsäkringsrörelsens tekniska resultat</b>                           |     | <b>-17 687</b>    | <b>-3 982</b>          | <b>-8 171</b>           | <b>-4 920</b> | <b>-615</b>  |
| <b>Avvecklingsresultat</b>   |     | <b>10 180</b>     | <b>13 469</b>          | <b>-4 497</b>           | <b>-839</b>   | <b>2 047</b> |
| <b>Försäkringstekniska avsättningar, före avgiven återförsäkring</b>         |     |                   |                        |                         |               |              |
| Oreglerade skador  |     | 72 022            | 50 562                 | 15 690                  | 3 792         | 1 978        |
| <b>Summa försäkringstekniska avsättningar, före avgiven återförsäkring</b>   |     | <b>72 022</b>     | <b>50 562</b>          | <b>15 690</b>           | <b>3 792</b>  | <b>1 978</b> |
| <b>Återförsäkrarens andel av försäkringstekniska avsättningar</b>            |     |                   |                        |                         |               |              |
| Oreglerade skador  |     | 4 913             | 4 837                  | -                       | 14            | 63           |
| <b>Summa återförsäkrarens andel av försäkringstekniska avsättningar</b>      |     | <b>4 913</b>      | <b>4 837</b>           | <b>-</b>                | <b>14</b>     | <b>63</b>    |
| <b>Noter till Resultatanalys för skadeförsäkringsrörelse</b>                 |     |                   |                        |                         |               |              |
| <b>(a) Premieintäkter (efter avgiven återförsäkring)</b>                     |     |                   |                        |                         |               |              |
| Premieinkomst (före avgiven återförsäkring)                                  |     | 100 388           | 71 744                 | 13 371                  | 10 337        | 4 936        |
| Premier för avgiven återförsäkring   |     | -31 305           | -27 954                | -595                    | 0             | -2 756       |
| <b>(b) Försäkringsersättningar (efter avgiven återförsäkring)</b>            |     |                   |                        |                         |               |              |
| Utbetalda försäkringsersättningar  |     |                   |                        |                         |               |              |
| Före avgiven återförsäkring  |     | -53 389           | -33 853                | -7 707                  | -9 521        | -2 308       |
| Återförsäkrarens andel   |     | 2 821             | 2 645                  | 0                       | 76            | 100          |
| Förändring i oreglerade skador   |     |                   |                        |                         |               |              |
| Före avgiven återförsäkring  |     | 1 434             | 9 014                  | -7 263                  | -959          | 641          |
| Återförsäkrarens andel   |     | -5 198            | -5 092                 | 0                       | -17           | -89          |

## Resultaträkning

| TEKNISK REDOVISNING AV SKADEFÖRSÄKRINGSRÖRELSE                      | Not        | 2019           | 2018           |
|---|------------|----------------|----------------|
| <i>Premieintäkter (efter avgiven återförsäkring)</i>                |            |                |                |
| Premieinkomst (före avgiven återförsäkring)                         | 3          | 100 388        | 94 179         |
| Premier för avgiven återförsäkring                                  |            | -31 305        | -31 342        |
| Förändring i avsättning för ej intjänade premier                    |            | -              | -              |
| <b>Summa premieintäkter (efter avgiven återförsäkring)</b>          |            | <b>69 083</b>  | <b>62 837</b>  |
| <b>Kapitalavkastning överförd från finansrörelsen</b>               | 4          | 108            | -121           |
| <i>Försäkringsersättningar (efter avgiven återförsäkring)</i>       |            |                |                |
| Utbetalda försäkringsersättningar                                   |            |                |                |
| Före avgiven återförsäkring   | 5          | -53 389        | -76 535        |
| Återförsäkrares andel   | 5          | 2 821          | 31 878         |
| Förändring i Avsättning för oreglerade skador                       |            |                |                |
| (efter avgiven återförsäkring)                                      |            |                |                |
| Före avgiven återförsäkring   |            | 1 434          | 36 562         |
| Återförsäkrares andel   |            | -5 198         | -27 072        |
| <b>Summa försäkringsersättningar (efter avgiven återförsäkring)</b> |            | <b>-54 333</b> | <b>-35 167</b> |
| Driftskostnader   | 6,8,9      | -32 426        | -24 062        |
| Övriga tekniska kostnader   | 7          | -120           | -123           |
| <b>Skadeförsäkringsrörelsens tekniska resultat</b>                  |            | <b>-17 687</b> | <b>3 364</b>   |
| <b>ICKE-TEKNISK REDOVISNING</b>                                     |            |                |                |
| Skadeförsäkringsrörelsens tekniska resultat                         |            | -17 687        | 3 364          |
| Kapitalavkastning, intäkter   | 10         | 2 098          | 2 549          |
| Kapitalavkastning, kostnader  | 11         | -1 991         | -480           |
| Orealiserade förluster på placeringstillgångar                      | 12         | -449           | -2 628         |
| Kapitalavkastning överförd till skadeförsäkringsrörelsen            | 4          | -108           | 121            |
| Övriga intäkter   |            | 122            |                |
| Övriga kostnader  |            | 0              | -19            |
| <b>Resultat före bokslutsdispositioner och skatt</b>                |            | <b>-18 015</b> | <b>2 906</b>   |
| Förändring av periodiseringsfond                                    |            | 1 086          | 0              |
| Förändring av säkerhetsreserv                                       |            | 16 633         | -2 410         |
| <b>Resultat före skatt</b>  |            | <b>-296</b>    | <b>496</b>     |
| Skatt på årets resultat   | 13         | 0              | -9             |
| <b>ÅRETS RESULTAT</b>   |            | <b>-296</b>    | <b>487</b>     |
| <b>Rapport över totalresultat</b>                                   |            |                |                |
|   | <b>Not</b> | <b>2019</b>    | <b>2018</b>    |
| Årets resultat  |            | -296           | 487            |
| Övrigt totalresultat  |            | -              | -              |
| <b>ÅRETS TOTALRESULTAT</b>  |            | <b>-296</b>    | <b>487</b>     |

## Balansräkning

| TILLGÅNGAR   | Not      | 2019-12-31     | 2018-12-31     |
|--|----------|----------------|----------------|
| <b>Immateriella tillgångar</b>                                   |          |                |                |
| Andra immateriella tillgångar                                    | 16       | 797            | 1 535          |
| <b>Placeringstillgångar</b>                                      |          |                |                |
| Obligationer och andra räntebärande värdepapper                  | 14,22,25 | 169 122        | 174 196        |
| <b>Återförsäkrares andel av Försäkringstekniska avsättningar</b> |          |                |                |
| Oreglerade skador  |          | 4 913          | 10 170         |
| <b>Fordringar</b>  |          |                |                |
| Fordringar avseende återförsäkring                               |          | 289            | 6 329          |
| Övriga fordringar  |          | 275            | 275            |
|  |          | <b>564</b>     | <b>6 604</b>   |
| <b>Andra tillgångar</b>  |          |                |                |
| Materiella tillgångar  | 17       | 226            | 330            |
| Kassa och bank   |          | 27 992         | 28 726         |
|  |          | <b>28 217</b>  | <b>29 056</b>  |
| <b>Förutbetalda kostnader och upplupna intäkter</b>              |          |                |                |
| Upplupna ränteintäkter   |          | 699            | 1 072          |
| Övriga förutbetalda kostnader och upplupna intäkter              | 18       | 4 816          | 993            |
|  |          | <b>5 516</b>   | <b>2 065</b>   |
| <b>SUMMA TILLGÅNGAR</b>  |          | <b>209 129</b> | <b>223 626</b> |

| EGET KAPITAL, AVSÄTTNINGAR OCH SKULDER                                | Not | 2019-12-31     | 2018-12-31     |
|---|-----|----------------|----------------|
| <b>Eget kapital</b>   |     |                |                |
| <i>Bundet eget kapital</i>  |     |                |                |
| Aktiekapital (1 062 122 st)   |     | 106 212        | 106 212        |
| Fond för utvecklingsavgifter  |     | 0              | 414            |
| <i>Fritt eget kapital</i>   |     |                |                |
| Balanserad vinst eller förlust  |     | -422           | -1 324         |
| Årets resultat  |     | -296           | 487            |
|   |     | <b>105 494</b> | <b>105 790</b> |
| <b>Obeskattade reserver</b>   |     |                |                |
| Säkerhetsreserv   |     | 21 360         | 37 994         |
| Periodiseringsfond  |     | 0              | 1 086          |
| <b>Försäkringstekniska avsättningar (före avgiven återförsäkring)</b> |     |                |                |
| Oreglerade skador   | 19  | 72 022         | 73 456         |
|   |     | <b>72 022</b>  | <b>73 456</b>  |
| <b>Andra avsättningar</b>   |     |                |                |
| Övriga avsättningar   | 20  | 827            | -              |
| <b>Skulder</b>  |     |                |                |
| Skulder avseende direkt försäkring                                    |     | 859            | 85             |
| Skulder avseende återförsäkring                                       |     | 108            | 27             |
| Övriga skulder  | 21  | 6 445          | 3 815          |
|   |     | <b>7 413</b>   | <b>3 927</b>   |
| <b>Upplupna kostnader och förutbetalda intäkter</b>                   |     |                |                |
| Övriga upplupna kostnader och förutbetalda intäkter                   | 22  | 2 012          | 1 374          |
| <b>SUMMA EGET KAPITAL, AVSÄTTNINGAR OCH SKULDER</b>                   |     | <b>209 129</b> | <b>223 626</b> |



## Förändringar i eget kapital

|   | Bundet eget kapital |                              | Fritt eget kapital  |                | Summa eget kapital |
|---|---------------------|------------------------------|---------------------|----------------|--------------------|
|   | Aktiekapital        | Fond för utvecklingsavgifter | Balanserat resultat | Årets resultat |                    |
| Ingående balans 2018  | 106 212             | 770                          | -9 224              | 6 889          | 104 647            |
| Årets avskrivning immateriella tillgångar på årets aktiveringar |                     | -355                         |                     |                | -355               |
| Vinstdisposition  |                     |                              | 7 900               | -6 889         | 1 011              |
| Årets resultat/totalresultat                                    |                     |                              |                     | 487            | 487                |
| <b>Utgående balans 2018</b>                                     | <b>106 212</b>      | <b>414</b>                   | <b>-1 324</b>       | <b>487</b>     | <b>105 790</b>     |
| Ingående balans 2019  | 106 212             | 414                          | -1 324              | 487            | 105 790            |
| Upplösning av fond för utvecklingsavgifter                      |                     | -414                         | 414                 |                |                    |
| Vinstdisposition  |                     |                              | 487                 | -487           | 0                  |
| Årets resultat/totalresultat                                    |                     |                              |                     | -296           | -296               |
| <b>Utgående balans 2019</b>                                     | <b>106 212</b>      | <b>0</b>                     | <b>-423</b>         | <b>-296</b>    | <b>105 494</b>     |

## Kassaflödesanalys

|  | 2019           | 2018          |
|--|----------------|---------------|
| <b>Den löpande verksamheten</b>                                      |                |               |
| Resultat före skatt  | -296           | 496           |
| Justeringar för poster som inte ingår i kassaflödet <sup>1)</sup>    | -12 490        | -2 632        |
| Betald skatt   | 0              | -9            |
|  | <b>-12 786</b> | <b>-2 145</b> |
| Investeringar i placeringstillgångar netto <sup>2)</sup>             | 5 074          | 24 597        |
| Ökning (-)/minskning (+) av rörelsefordringar                        | 2 590          | 2 729         |
| Ökning (+)/minskning (-) av rörelseskulder                           | 4 283          | -8 257        |
| <b>Kassaflöde från den löpande verksamheten</b>                      | <b>-840</b>    | <b>16 925</b> |
| <b>Investeringsverksamheten</b>                                      |                |               |
| Investeringar av materiella tillgångar                               | -152           |               |
| Försäljningar av materiella tillgångar                               | 257            | -176          |
| <b>Kassaflöde från investeringsverksamheten</b>                      | <b>105</b>     | <b>-176</b>   |
| <b>Årets kassaflöde</b>  | <b>-734</b>    | <b>16 749</b> |
| <b>*Likvida medel vid periodens början</b>                           | <b>28 726</b>  | <b>11 977</b> |
| <b>*Likvida medel vid årets slut</b>                                 | <b>27 992</b>  | <b>28 726</b> |
| <i>* Likvida medel definieras som kassa och banktillgodohavanden</i> |                |               |
| <b>Not 1</b>   |                |               |
| Avskrivningar  | 847            | 820           |
| Rearesultat materiella tillgångar                                    | 110            | 19            |
| Värdetförändring på orealiserade placeringstillgångar                | 449            | 2 628         |
| Förändring av försäkringstekniska avsättningar                       | 3 823          | -8 509        |
| Förändring säkerhetsreserv   | -16 633        | 2 410         |
| Upplösning av periodiseringsfond                                     | -1 086         | -             |
| <b>Justering för poster som ej ingår i kassaflödet</b>               | <b>-12 490</b> | <b>-2 632</b> |
| <b>Not 2</b>   |                |               |
| Placering i obligationer och andra räntebärande värdepapper          | 5 074          | 24 597        |
| <b>Förändring placeringstillgångar, netto</b>                        | <b>5 074</b>   | <b>24 597</b> |
| Upplysning om betalda och erhållna räntor                            |                |               |
| Under perioden betald ränta  | -1 991         | -480          |
| <i>Under perioden erhållen ränta</i>                                 | 2 098          | 2 549         |
| <b>Under perioden erhållen ränta</b>                                 | <b>107</b>     | <b>2 069</b>  |

## Redovisningsprinciper och risker

### Not 1 Redovisningsprinciper

#### Allmänna redovisningsprinciper

Årsredovisningen är upprättad enligt Lag om årsredovisning i försäkringsföretag (ÅRFL), Finansinspektionens föreskrifter och allmänna råd om årsredovisning i försäkringsföretag FFFS 2015:12 och dess ändringsföreskrifter samt Rådet för finansiell rapporteringsrekommendation RFR 2 redovisning för juridisk person. Bolaget tillämpar så kallad lagbegränsad IFRS. Detta innebär att samtliga av EU godkända IFRS och uttalanden tillämpas så långt det är möjligt inom ramen för svensk lag och med hänsyn till sambandet mellan redovisning och beskattning. Föreskrifter från Finansinspektionen hänvisar med vissa undantag och begränsningar till IFRS.

#### Bedömningar och uppskattningar i de finansiella rapporterna

##### *Viktiga bedömningar vid tillämpningar av företagets redovisningsprinciper*

Att upprätta de finansiella rapporterna i enlighet med IFRS kräver att företagsledningen gör bedömningar och uppskattningar samt gör antaganden som påverkar tillämpningen av redovisningsprinciperna och de redovisade beloppen av tillgångar, skulder, intäkter och kostnader. Uppskattningarna och antagandena är baserade på historiska erfarenheter och ett antal andra faktorer som under rådande förhållanden synes vara rimliga. Det verkliga utfallet kan avvika från dessa uppskattningar och bedömningar.

De viktigaste bedömningar som gjorts under året avser de försäkringstekniska avsättningarna. Avsättningarna kontrolleras och utvärderas löpande i det ordinarie bokslutsarbetet. Eventuellt överskott eller underskott i avsättningen för oreglerade skador, exklusive innevarande skadeår, redovisas i sin helhet i resultaträkningen som ett avvecklingsresultat.

Värderingen av de finansiella tillgångarna baseras på observerbara marknadspriser. Ändringar av uppskattningar redovisas i den period ändringen görs om ändringen endast påverkat denna period, eller i den period ändringen görs och i framtida perioder om ändringen påverkar både aktuell period och framtida perioder.

#### Nya och ändrade standarder som tillämpas av företaget

##### *IFRS 16 Leases*

IFRS 16 Leases ersätter existerande IFRS relaterade till redovisning av leasingavtal såsom IAS 17, Leasingavtal. Standarden gäller från 1 januari 2019. Bolaget har valt att använda valmöjligheten RFR 2 att inte tillämpa IFRS 16 i juridisk person på grund av sambandet mellan redovisning och beskattning varför den nya leasingstandard inte bedöms ha någon effekt på bolaget.

#### Nya redovisningsregler som ännu inte börjat tillämpas

##### *IFRS 9 Finansiella instrument*

IFRS 9 "Finansiella instrument" hanterar klassificering och värdering inklusive nedskrivningar av finansiella tillgångar och skulder samt säkringsredovisning. Från och med 1 januari 2018 ersätter IFRS 9 Finansiella instrument den tidigare standarden IAS 39 Finansiella instrument. Stockholmsregionens Försäkring kommer att utnyttja övergångsregeln i IFRS 4 och skjuta på tillämpningen av IFRS 9 till dess att IFRS 17 träder i kraft.

##### *IFRS 17 Försäkringsavtal*

IFRS Försäkringsavtal publicerades i maj 2017 av IASB. IASB har i juni 2019 även publicerat förslag till förändringar i IFRS 17. Slutgiltiga förändringar förväntas att bli publicerade under mitten av 2020. Ikraftträdandedatum är 1 januari 2023.

Det råder vidare viss osäkerhet om huruvida principerna i IFRS 17 blir möjliga eller obligatoriska att tillämpa i årsredovisningen för juridisk person samt i koncernredovisningen för företag som inte är noterade. Finansinspektionen bedriver för närvarande ett utredningsarbete för att ta fram ett beslutsunderlag med avseende på tillämpning av IFRS 17 i lagbegränsad IFRS. Vidare kommer Finansinspektionen att inleda ett regelprojekt 2020 för att ta bort kravet på att onoterade försäkringsföretag ska tillämpa IAS-förordningen (full IFRS) i sin koncernredovisning. Finansinspektionen överväger även att införa en två-årig implementeringstid av föreskrifterna vilket innebär att föreskrifterna ska tillämpas senast för det räkenskapsår som inleds den 1 januari 2024.

Företaget bevakar utvecklingen men en konsekvensanalys avseende IFRS 17 har ännu inte påbörjats.

#### Valuta

Bolagets funktionella valuta är svenska kronor som även utgör rapporteringsvalutan.



## Transaktioner med närstående

Bolaget klassificerar närstående parter enligt följande:

A Nyckelpersoner i ledande ställning

B Familjemedlemmar till nyckelpersoner i ledande ställning

C Andra parter än A och B som, direkt eller indirekt, har betydande eller bestämmande inflytande över företaget och kan påverka företagets finansiella och operativa strategier.

Nyckelpersoner i ledande ställning omfattar VD, vice VD och styrelse. Några övriga närstående parter har inte identifierats. Inga transaktioner med närstående har skett under året.

## Finansiella tillgångar

Finansiella tillgångar klassificeras i kategorierna Finansiella tillgångar, värderade till verkligt värde via resultaträkningen, samt Lånefordringar och Kundfordringar. Klassificeringen är beroende av för vilket syfte den finansiella tillgången förvärvades. Klassificeringen av de finansiella tillgångarna har fastställts vid det första redovisningstillfället.

### Finansiella tillgångar värderade till verkligt värde via resultaträkningen

Finansiella tillgångar värderade till verkligt värde via resultaträkningen är finansiella tillgångar som initialt identifierats att tillhöra denna kategori. Tillgångar i denna kategori utgörs av andra finansiella placeringstillgångar samt kassa och bank.

## Redovisning och värdering

Köp och försäljning av finansiella tillgångar redovisas på affärsdagen, det datum då bolaget förbinder sig att köpa eller sälja tillgången. Finansiella tillgångar värderade till verkligt värde via resultaträkningen redovisas första gången till verkligt värde, medan hänförliga transaktionskostnader redovisas i resultaträkningen. Finansiella tillgångar tas bort från balansräkningen när rätten att erhålla kassaflöden från instrumentet har löpt ut eller överförs och bolaget har överfört i stort sett alla risker och förmåner som är förknippade med äganderätten. Finansiella tillgångar värderade till verkligt värde via resultaträkningen redovisas efter anskaffningstidpunktens till verkligt värde. Lånefordringar och kundfordringar redovisas till upplupet anskaffningsvärde med tillämpning av effektivvåntemetoden. I balansräkningen utgörs lånefordringar och kundfordringar av posterna övriga fordringar samt övriga förutbetalda kostnader och upplupna intäkter.

Vinster och förluster till följd av förändringar i verkligt värde avseende kategorin finansiella tillgångar värderade till verkligt värde, resultatredovisas i den period då de uppstår och ingår i resultaträkningens poster Orealiserade vinster respektive Orealiserade förluster på placeringstillgångar. Utdelningsintäkter från värdepapper i kategorin finansiella tillgångar värderade till verkligt värde via resultaträkningen redovisas i resultaträkningen i Kapitalavkastning, intäkter, vinster när bolagets rätt att erhålla betalning har fastställts.

Ränta på lånefordringar och kundfordringar redovisas i resultaträkningen som en del av kapitalavkastning, intäkter.

## Finansiella skulder

Finansiella skulder avser posten Skulder. Finansiella skulder klassificeras som kategorierna Finansiella skulder, värderade till verkligt värde via resultaträkningen, och Övriga finansiella skulder. Klassificeringen är beroende av för vilket syfte den finansiella skulden förvärvades. Klassificeringen av de finansiella skulderna har fastställts vid det första redovisningstillfället.

### Finansiella skulder värderade till verkligt värde via resultaträkningen

Finansiella skulder som är värderade till verkligt värde via resultaträkningen är finansiella skulder som initialt identifierats till denna kategori. Förändring i verkligt värde redovisas i resultaträkningen ingår i Orealiserade vinster respektive Orealiserade förluster på placeringstillgångar.

## Övriga finansiella skulder

Övriga finansiella skulder värderas till upplupet anskaffningsvärde och avser posterna övriga skulder samt upplupna kostnader och förutbetalda intäkter.

## Materiella tillgångar

Materiella tillgångar avser kontorsinventarier och fordon. De redovisas till anskaffningsvärde med avdrag för ackumulerade avskrivningar och nedskrivningar. Avskrivningarna redovisas i resultaträkningen linjärt över fem år.



## Försäkringsavtal

Försäkringsavtal är avtal som bolaget åtar sig en betydande försäkringsrisk för försäkringstagaren genom att förbinda sig att kompensera försäkringstagaren om en förutbestämd försäkrad händelse skulle inträffa. Enligt IFRS 4 "Försäkringsavtal" delas försäkringsavtal in baserat på nivå av försäkringsrisk mellan försäkringsavtal och övriga avtal. Samtliga tecknade försäkringsavtal har utvärderats och klassificerats som försäkringsavtal enligt standarden.

## Premieinkomst/intäkt

Som premieinkomst redovisas den totala bruttopremien för direkt försäkring som inbetalts eller kan tillgodoföras företaget för försäkringsavtal där försäkringsperioden påbörjats före räkenskapsårets utgång.

Med bruttopremie menas den avtalsbestämda premien för hela försäkringsperioden efter avdrag för eventuella kundrabatter. Annullationer reducerar premieinkomsten så snart beloppet är känt. Premieinkomst redovisas exklusive skatter och andra avgifter som belastar försäkringspremien.

Som premieintäkten redovisas den del av premieinkomsten som är hänförlig till redovisningsperioden. Den del av premieinkomsten från försäkringskontrakt som avser tidsperioder efter balansdagen redovisas som Försäkringstekniska avsättningar. Beräkning av avsättningen för ej intjänade premier sker igenom att premieinkomsten periodiseras utifrån det underliggande försäkringskontraktets löptid, vilket i bolagets fall är på ett år. Även återförsäkrarens andel av premieinkomsten periodiseras och den del som hänför sig till efter balansdagen redovisas som en fordran, Återförsäkrarens andel av försäkringstekniska avsättningar.

## Försäkringsersättningar

Försäkringsersättningar motsvarar under redovisningsperioden utbetalda försäkringsersättningar och förändringar i avsättningar för oreglerade skador. I försäkringsersättningarna ingår förutom skadeersättningar även kostnader för skadereglering.

Förändring av försäkringstekniska avsättningar för försäkringsavtal redovisas över resultaträkningen under respektive rubrik. Som utbetalda försäkringsersättningar redovisas utbetalningar till försäkringstagare under räkenskapsåret på grund av försäkringsavtal eller inträffade försäkringsskador, oberoende av när skadan inträffat.

## Försäkringstekniska avsättningar

Försäkringstekniska avsättningar utförs av Ej intjänade premier och kvardröjande risker samt Oreglerade skador och motsvarar förpliktelse enligt ingångna försäkringsavtal. Alla förändringar i försäkringstekniska avsättningar redovisas över resultaträkningen.

### *Ej intjänade premier och kvardröjande risker*

Avsättning för ej intjänade premier avser att täcka den förväntade skade- och driftskostnaden under den återstående löptiden på redan ingångna försäkringsavtal. Avsättningen har till största delen beräknats tidsproportionellt baserat på premieinkomsten (pro rata temporis beräkning). En uppskattning görs av de förväntade kostnaderna under den återstående löptiden för redan ingångna försäkringsavtal. Uppskattning av driftskostnader bygger på företagets tidigare erfarenhet med hänsyn till förväntade förändringar i kostnadsutvecklingen.

I det fall premienivån för redan ingångna försäkringsavtal bedöms som otillräcklig, och det finns en risk att ersättningskrav och kostnader för försäkringsavtal inte kommer att kunna täckas av ej intjänade och förväntade premier efter räkenskapsårets utgång, görs en avsättning för kvardröjande risker.

### *Oreglerade skador*

Avsättning för oreglerade skador avser att täcka uppskattade slutliga kostnader för att tillgodose alla krav som beror på händelser som har inträffat före räkenskapsårets utgång, med avdrag för vad som redan utbetalats.

Avsättning för kända men oreglerade skador har gjorts med de belopp som är kända vid årsskiftet.

Avsättning för inträffade, men ännu ej rapporterade skador (IBNR) har beräknats med vedertagna aktuariella metoder med beaktande av en skattning av företagets erfarenhet av fördröjning av rapporterade försäkringsfall.

## Återförsäkring

Som premie för avgiven återförsäkring redovisas belopp som betalats ut under räkenskapsåret eller belopp som tagits upp som en skuld till försäkringsföretag som mottagit återförsäkring enligt ingångna återförsäkringsavtal, inklusive portföljpremier. Premierna periodiseras så att kostnaden fördelas till den period som försäkringsskyddet avser. Återförsäkrarens andel av försäkringstekniska avsättningar motsvarar återförsäkrarens ansvar för försäkringstekniska avsättningar enligt ingångna avtal och redovisas som en tillgång. Övriga tillgångar avseende avgiven återförsäkring består av fordran på återförsäkrare beroende av förväntade skadeanspråk enligt återförsäkringsavtalet. Skulder till återförsäkrare avser främst premieskulder.

## Driftskostnader

Driftskostnader avseende kapitalförvaltning redovisas under Kapitalförvaltning, kostnader. Driftskostnader avseende skadereglering redovisas under Försäkringsersättningar och övriga administrativa kostnader under posten Driftskostnader.

De totala driftskostnaderna avser både direkta och indirekta kostnader och funktions indelas i not 6.

## Övrig redovisning i resultaträkningen

Resultatet redovisas i två huvuddelar. Skadeförsäkringens tekniska resultat samt ett icke tekniskt resultat som omfattar den del av kapitalförvaltningen som återstår efter överförd avkastning till försäkringsrörelsen. Posterna som ingår i det tekniska resultatet avser helt verksamhet som försäkringsgivare.

## Kapitalavkastning överförd från finansrörelsen

Den totala kapitalavkastningen redovisas i det icke-tekniska resultatet. En del av kapitalavkastningen förs över till tekniskt resultat baserat på försäkringsrörelsens genomsnittliga försäkringstekniska avsättningar. Denna har beräknats enligt en kalkylränta på 0,149%, vilket motsvarar värdet på 90-dagars Stibor ränta per bokslutsdagen. Kapitalavkastningen har sedan räknats ut med medeltalet av försäkringstekniska avsättningar som underlag.

### *Kapitalavkastning, intäkter*

Posten kapitalavkastning, intäkter avser avkastning på placeringstillgångar och omfattar utdelningar, ränteintäkter och realisationsvinster.

### *Kapitalavkastning, kostnader*

Under kapitalavkastning, kostnader redovisas kostnader för placeringstillgångar. Posten omfattar kapitalförvaltningskostnader, räntekostnader, av- och nedskrivningar samt realisationsförluster.

### *Realiserade och orealiserade värdeförändringar*

För placeringstillgångar som värderas till verkligt värde är realisationsvinsten den positiva skillnaden mellan försäljningspris och anskaffningsvärde. För räntebärande värdepapper är anskaffningsvärdet det upplupna anskaffningsvärdet och för övriga placeringstillgångar det historiska anskaffningsvärdet. Vid försäljning av placeringstillgångar förs tidigare orealiserade värdeförändringar som justeringspost under posterna Orealiserade vinster på placeringstillgångar respektive Orealiserade förluster på placeringstillgångar.

## Ersättningar till anställda

Kortfristiga ersättningar till anställda beräknas utan diskontering och redovisas som kostnad när de relaterade tjänsterna erhålls. Ingen rörlig ersättning utgår till anställda eller styrelse inom SRF.

Bolaget har såväl avgiftsbestämda som förmånsbestämda pensionsplaner. Som avgiftsbestämda pensionsplaner klassificeras de planer där företagets förpliktelse är begränsad till de avgifter företaget åtagit sig att betala. I sådant fall beror storleken på den anställdes pension på de avgifter som företaget betalar till planen eller till ett försäkringsbolag och den kapitalavkastning som avgifterna ger. Företagets förpliktelser avseende avgifter till avgiftsbestämda planer redovisas som en kostnad i årets resultat i den takt de intjänas genom att de anställda utfört tjänster åt företaget under en period. Företagets pensionsplaner för kollektivavtalade tjänstepensioner är tryggade genom försäkringsavtal. Pensionsplanen för företagets anställda har bedömts vara en förmånsbestämd plan som omfattar flera arbetsgivare. Företagets förpliktelser avseende avgifter till avgiftsbestämda planer redovisas som en kostnad i resultaträkningen i den takt de intjänas genom att de anställda utfört tjänster åt företaget under en period.

## Kassaflödesanalys

Kassaflödesanalysen upprättas enligt indirekt metod.

## Skatt

Inkomstskatter utgörs av aktuell skatt och uppskjuten skatt. Inkomstskatter redovisas i resultaträkningen, i övrigt totalresultat alternativt direkt i eget kapital beroende på var den underliggande transaktionen redovisas. Aktuell skatt är skatt som ska betalas eller erhållas avseende aktuellt år, med tillämpning av de skattesatser som är beslutade eller i praktiken beslutade per balansdagen, hit hör även justering av aktuell skatt hänförlig till tidigare perioder.



### Andra immateriella anläggningstillgångar

Andra immateriella tillgångar består av egenutvecklade och förvärvade IT-system och kundbaserade tillgångar med bestämbara nyttjandeperioder. Dessa tillgångar redovisas till anskaffningsvärde med avdrag för ackumulerade av- och nedskrivningar. Avskrivningen påbörjas när tillgången är tillgänglig för användning. Företagets egenutvecklade immateriella tillgångar redovisas endast om tillgången är identifierbar samt om företaget har kontroll över tillgången. Det redovisade värdet för egenutvecklade immateriella tillgångar inkluderar samtliga direkt hänförliga utgifter. Övriga utgifter för utveckling redovisas som en kostnad när de uppkommer. Tillkommande utgifter för aktiverade immateriella tillgångar redovisas som en tillgång i balansräkningen endast då de ökar de framtida ekonomiska fördelarna för den specifika tillgång till vilka de hänförs. Avskrivningstiden bestäms utifrån nyttjandeperioden som uppgår till fem år. Avskrivning sker i resultaträkningen enligt linjär metod. Motsvarande belopp för aktiverade utvecklingsutgifter avsätts i eget kapital till fond för utvecklingsutgifter.

### Obeskattade reserver

Förändringar av obeskattade reserver redovisas över resultaträkningen som bokslutsdispositioner. Obeskattade reserver kvittas i förekommande fall mot skattemässiga förlustavdrag eller blir föremål för beskattning när de löses upp. Säkerhetsreserven utgör en kollektiv säkerhetsbetingad förstärkning av de försäkringstekniska avsättningarna. Åtkomsten är begränsad och kräver i vissa fall myndighetstillstånd. Upplösning kan endast ske mot förluster i försäkringsrörelsen eller vid minskad volym i försäkringsrörelsen. En redovisningsenhet kan göra en avsättning till en periodiseringsfond för att minska det skattepliktiga resultatet under inkomståret men måste återföra samma periodiseringsfond till beskattning under det sjätte året efter avsättningsåret.

### Övriga avsättningar

En avsättning redovisas i balansräkningen när företaget har en legal eller informell förpliktelse till följd av en inträffad händelse och det är sannolikt att ett utflöde av resurser krävs för att reglera förpliktelsen och en tillförlitlig uppskattning av beloppet kan göras.

Vid första redovisningstillfället värderas avstämningar till den bästa uppskattningen av det belopp som kommer att krävas för att reglera förpliktelsen på balansdagen. Avsättningarna omprövas varje balansdag.

### *Omstruktureringsreserv*

En avsättning för omstrukturering av verksamhet redovisas när företaget måste fullfölja omstruktureringen till följd av legal eller informell förpliktelse vilket innebär att företaget har en fastställd och utförlig omstruktureringsplan och de som berörs har en välgrundad uppfattning om att omstruktureringen kommer att genomföras.

## Not 2 Risker och riskhantering

Bolaget har inrättat ett riskhanteringssystem vilket är en integrerad del av företagsstyrningssystemet. Syftet med bolagets riskhanteringssystem är att säkerställa att bolagets risker blir löpande identifierade, bedömda, prioriterade och hanterade på ett enhetligt sätt för att uppnå bolagets fastlagda mål. Ytterst är målet att säkerställa en fortlöpande uthållig verksamhet genom att skydda bolagets anställda, dess tillgångar och åtaganden samt ytterst dess anseende och förtroende.

Styrelsen för Stockholmsregionens Försäkring AB har det yttersta ansvaret för riskhanteringssystemet och har utfärdat riktlinjer för intern kontroll och riskhantering, för riskhanteringsfunktionen samt för egen risk- och solvensutvärdering (ORSA), dessa är de centrala styrdokumenterna i riskhanteringsarbetet. Bolaget har inrättat fyra centrala funktioner som i enlighet med externa regelverk och interna riktlinjer bistår styrelse och VD i riskhanteringsarbetet, inom respektive funktions ansvarsområde och utifrån olika perspektiv. Dessa funktioner är riskhanteringsfunktionen, regelefterlevnadsfunktionen, aktuariefunktionen och internrevisionen. De tre förstnämnda rapporterar till både VD och styrelse och bedriver sitt arbete oberoende av den löpande verksamheten medan internrevisionen arbetar självständigt direkt på styrelsens uppdrag.

I riskhanteringssystemet har bolaget delat upp de väsentliga riskerna i de fyra huvudgrupperna försäkringsrisker, finansiella risker, operativa risker samt affärsrisker. Samtliga risker omfattas av bolagets process för identifiering och hantering. För försäkringsrisker och finansiella risker finns kvantitativa risktoleranser fastställda som följs löpande. Operativa risker identifieras och värderas strukturerat inom bolagets samtliga processer minst vartannat år och i samband med större förändringar. De mest betydande operativa riskerna och status för eventuella åtgärder för att hantera dessa återrapporteras minst årligen till styrelsen. Affärsrisker analyseras främst inom den årliga ORSA-processen.

I riskhanteringssystemet ingår av styrelsen fastställda toleransnivåer och limiter. Styrelsen har även fastställt ett kapitalmål vilket också utgör bolagets övergripande risktolerans. Kapitalmålet innebär att bolagets solvenskapitalkvot enligt Solvens II-regelverket inte ska understiga 235 procent. Solvenskapitalkravet beräknas härvid enligt regelverkets standardformel. Bolaget har i ORSA-processen under året utvärderat kapitaliseringen under en förväntad utveckling liksom i ett antal mer negativa scenarier. Slutsatsen är att bolaget har tillräckligt kapital för att möta sina risker även vid en kraftigt negativ utveckling under prognosperioden. Styrelsen är involverad i ORSA-processen och fastställer den slutliga rapporten.

### Kapitalsituation enligt Solvens II

|             | 2019    | 2018    |
|-------------|---------|---------|
| Kapitalbas  | 119 435 | 135 593 |
| Kapitalkrav | 49 017  | 46 897  |
| Kapitalkvot | 244%    | 289%    |

### Försäkringsrisker

Storleken på bolagets det försäkringsåtagande som bolaget får ikläda sig, totalt och per riskgrupp, är begränsat enligt interna riktlinjer vilka endast får frångås efter beslut från styrelsen. Ett centralt verktyg i hantering och begränsning av riskkoncentrationer från försäkringsrisker, både per skada (självbehåll) och aggregerat över året (självbehållsskydd), är bolagets återförsäkringsprogram som tecknas separat per riskgrupp med ett antal återförsäkringsföretag. Tecknad återförsäkring för 2019 är enligt följande:

| Återförsäkringsprogram per riskgrupp (kk.) | Maximal risk per skada (självbehåll) | Risk aggregerat över året (självbehållsskydd) |
|--|--------------------------------------|---|
| Egendom                                    | 10 000                               | 25 000  |
| Ansvar inkl. trafikansvar                  | 10 000                               | 25 000  |
| Olycksfall                                 | 10 000                               | e.t.  |

Självbehållsskydd i egendoms- respektive ansvarsprogrammen reducerar bolagets risk ytterligare genom att ackumulerade kostnader under året från större skador mellan 1 000 kkr. och självbehållet per skada om 10 000 kr är begränsat till 25 000 tkr inom respektive program. För olycksfallsförsäkring har bolaget valt att inte teckna självbehållsskydd då risken för flera stora skador bedöms begränsad. För motorförsäkring (kasko) har bolaget valt att inte teckna återförsäkring då risken för enskilda stora skador är mycket liten.



Bolagets känslighet för förändringar i parametrar relaterade till försäkringsriskerna är enligt följande, allt annat lika, avseende ett helårsresultat:

| Riskparameter  | Förändring         | Påverkan på försäkringstekniskt resultat (kk.) |
|----------------|--------------------|--|
| Skadeprocent   | +10 procentenheter | -6 900   |
| Skadeinflation | +1 procentenhet    | -543   |

Bolagets försäkringsaffär är i huvudsak kortsvansad, de försäkringstekniska avsättningarna har en medelduration om 1,1 år.

### Faktiska skadeanspråk jämfört med tidigare uppskattningar

2019

Denna skadetriangel visar bruttosiffror för samtliga försäkringsgrenar sammanslagna.

#### Skadeår

| Ksek  | 2009         | 2010         | 2011          | 2012          | 2013           | 2014          | 2015          | 2016          | 2017          | 2018          | 2019          | Totalt         |
|---|--------------|--------------|---------------|---------------|----------------|---------------|---------------|---------------|---------------|---------------|---------------|----------------|
| <b>Uppskattad slutlig skadekostnad i slutet av skadeåret (brutto)</b> |              |              |               |               |                |               |               |               |               |               |               |                |
| Ett år senare   | 3 546        | 6 906        | 31 264        | 55 586        | 130 015        | 51 832        | 45 229        | 50 605        | 60 569        | 48 169        | 50 269        | 533 990        |
| Två år senare   | 3 245        | 7 491        | 22 442        | 70 617        | 107 381        | 46 846        | 62 319        | 52 134        | 64 205        | 36 311        |               | 472 991        |
| Tre år senare   | 4 672        | 6 825        | 21 568        | 67 853        | 109 684        | 40 014        | 55 393        | 34 649        | 57 700        |               |               | 398 358        |
| Fyra år senare  | 4 466        | 6 513        | 21 860        | 65 009        | 109 885        | 38 757        | 56 371        | 33 356        |               |               |               | 336 217        |
| Fem år senare   | 4 696        | 6 641        | 22 329        | 64 802        | 107 999        | 37 715        | 56 110        |               |               |               |               | 300 292        |
| Sex år senare   | 5 133        | 6 423        | 21 055        | 64 651        | 108 263        | 36 855        |               |               |               |               |               | 242 381        |
| Sju år senare   | 5 117        | 6 348        | 20 885        | 64 885        | 108 132        |               |               |               |               |               |               | 205 367        |
| Åtta år senare  | 5 192        | 6 558        | 18 962        | 63 538        |                |               |               |               |               |               |               | 94 251         |
| Nio år senare   | 5 180        | 6 589        | 18 960        |               |                |               |               |               |               |               |               | 30 728         |
| Tio år senare   | 4 667        | 6 589        |               |               |                |               |               |               |               |               |               | 11 256         |
| <b>Uppskattad slutlig skadekostnad per 31/12 2019</b>                 | <b>4 667</b> | <b>6 589</b> | <b>18 960</b> | <b>63 538</b> | <b>108 132</b> | <b>36 855</b> | <b>56 110</b> | <b>33 356</b> | <b>57 700</b> | <b>36 311</b> | <b>50 269</b> | <b>472 486</b> |
| Ack. Utbetalda skadeersättningar                                      | 4 667        | 6 574        | 18 950        | 59 612        | 107 985        | 36 329        | 54 143        | 31 427        | 51 800        | 21 651        | 7 326         | 400 463        |
| Avsättning oreglerade skador  | 0            | 16           | 10            | 3 926         | 147            | 526           | 1 967         | 1 929         | 5 900         | 14 660        | 42 943        | 29 080         |
| Ackumulerat över/underskott (avvecklingsresultat)                     | -1 121       | 317          | 12 304        | -7 952        | 21 883         | 14 977        | -10 881       | 17 249        | 2 870         | 11 858        |               | 61 504         |
| D:o i % av initial skadekostnad                                       | -31,6%       | 4,6%         | 39,4%         | -14,3%        | 16,8%          | 28,9%         | -24,1%        | 34,1%         | 4,7%          | 24,6%         |               |                |

2019

Denna skadetriangel visar nettosiffror för samtliga försäkringsgrenar sammanslagna.

#### Skadeår

| Ksek   | 2009      | 2010      | 2011          | 2012          | 2013          | 2014          | 2015          | 2016          | 2017          | 2018          | 2019          | Totalt         |
|--|-----------|-----------|---------------|---------------|---------------|---------------|---------------|---------------|---------------|---------------|---------------|----------------|
| <b>Uppskattad slutlig skadekostnad i slutet av skadeåret (netto)</b> |           |           |               |               |               |               |               |               |               |               |               |                |
| Ett år senare  | 275       | 1 600     | 9 080         | 7 220         | 79 576        | 19 243        | 20 277        | 28 699        | 39 242        | 48 169        | 50 269        | 303 649        |
| Två år senare  | 0         | 2 085     | 2 165         | 18 984        | 54 236        | 9 368         | 24 324        | 28 324        | 36 612        | 36 311        |               | 212 410        |
| Tre år senare  | 664       | 938       | 1 110         | 19 048        | 55 236        | 1 456         | 16 829        | 15 060        | 32 714        |               |               | 143 055        |
| Fyra år senare   | 0         | 0         | 636           | 16 392        | 54 922        | -1 569        | 23 344        | 14 587        |               |               |               | 108 311        |
| Fem år senare  | 0         | 0         | 1 612         | 18 654        | 51 986        | -2 119        | 23 516        |               |               |               |               | 93 649         |
| Sex år senare  | 0         | 0         | 87            | 18 407        | 52 501        | -2 273        |               |               |               |               |               | 68 722         |
| Sju år senare  | 0         | 14        | 87            | 20 020        | 52 449        |               |               |               |               |               |               | 72 570         |
| Åtta år senare   | 468       | 0         | -1 836        | 19 285        |               |               |               |               |               |               |               | 17 917         |
| Nio år senare  | 595       | 31        | -1 838        |               |               |               |               |               |               |               |               | -1 213         |
| Tio år senare  | 82        | 31        |               |               |               |               |               |               |               |               |               | 113            |
| <b>Uppskattad slutlig skadekostnad per 31/12 2019</b>                | <b>82</b> | <b>31</b> | <b>-1 838</b> | <b>19 285</b> | <b>52 449</b> | <b>-2 273</b> | <b>23 516</b> | <b>14 587</b> | <b>32 714</b> | <b>36 311</b> | <b>50 269</b> | <b>225 133</b> |
| Ack. Utbetalda skadeersättningar                                     | 82        | 15        | -1 848        | 16 792        | 52 302        | -2 798        | 22 812        | 13 609        | 28 080        | 21 651        | 7 326         | 158 024        |
| Avsättning oreglerade skador   | 0         | 16        | 10            | 2 492         | 147           | 526           | 704           | 978           | 4 633         | 14 660        | 42 943        | 67 109         |
| Ackumulerat över/underskott (avvecklingsresultat)                    | 193       | 1 569     | 10 918        | -12 064       | 27 127        | 21 516        | -3 239        | 14 112        | 6 528         | 11 858        | 0             | 78 516         |
| D:o i % av initial skadekostnad                                      | 70,2%     | 98,1%     | 120,2%        | -167,1%       | 34,1%         | 111,8%        | -16,0%        | 49,2%         | 16,6%         | 24,6%         | 0,0%          |                |

## Finansiella risker

Finansiella risker består marknadsrisk, motpartsrisk antingen i likvida medel eller från återförsäkring samt likviditetsrisk.

### Marknadsrisk och motpartsrisk i likvida medel

Bolagets exponering mot marknadsrisk är mycket liten då placeringar enligt bolagets riktlinjer företrädesvis ska ske i obligationer utfärdade av svenska staten, svenska kommuner eller därmed jämförbara motparter. Bolaget tillåter även investeringar i säkerställda obligationer och korträntefonder men dessa tillgångsslag får utgöra som mest 30 procent av förvaltad kapital. Bolagets placeringsriktlinjer innefattar även begränsningar per motpart och per emission samt för olika löptider. Även för medel på bankkonto finns beloppsbegränsningar och kontoförande bank måste ha en rating om minst A- enligt Standard & Poor's.

Genom att bolagets försäkringsaffär i huvudsak är kortsvansad och placeringstillgångarna placeras till övervägande korta löptider är exponeringen mot ränterisk begränsad. Bolaget har ingen exponering mot valutakursrisk och har inga finansiella skulder.

## Känslighetsanalystabell på placeringar

|                                       | 2019                  |   | 2018                  |   |
|---------------------------------------|-----------------------|---|-----------------------|---|
|                                       | ökade marknads-räntor | allmän kreditrisk (förändring i spread) | ökade marknads-räntor | allmän kreditrisk (förändring i spread) |
| <b>Förändring</b>                     | 1%                    | 0,5%                                    | 1%                    | 0,5%                                    |
| <b>Förändring i resultaträkningen</b> | 1 062                 | 871                                     | 1 066                 | 871                                     |
| <b>Förändring i eget kapital</b>      | 1 062                 | 871                                     | 1 066                 | 871                                     |

## Löptidsanalystabell

|  | 2019          |                |               |          | 2018           |               |               |                |          |                |
|--|---------------|----------------|---------------|----------|----------------|---------------|---------------|----------------|----------|----------------|
|  | <3 mån        | 3 mån - 1 år   | 1 - 5 år      | >10 år   | Totalt         | <3 mån        | 3 mån - 1 år  | 1 - 5 år       | >10 år   | Totalt         |
| <b>Tillgångar</b>  |               |                |               |          |                |               |               |                |          |                |
| Obligationer och andra räntebärande värdepapper                                    | 60 053        | 78 601         | 30 469        | -        | 169 122        | 80 260        | 16 056        | 77 880         | -        | 174 196        |
| Återförsäkrarens andel av försäkringstekniska avsättningar                         | 344           | 1 120          | 3 400         | 49       | 4 913          | 712           | 2 319         | 7 038          | 102      | 10 170         |
| Övriga fordringar  | 711           | -              | -             | -        | 711            | 1 189         | -             | -              | -        | 1 189          |
| Förutbetalda kostnader och upplupna intäkter                                       | 4 816         | -              | -             | -        | 4 816          | 976           | -             | -              | -        | 976            |
| <b>Skulder</b>   |               |                |               |          |                |               |               |                |          |                |
| Försäkringstekniska avsättningar   | 8 643         | 26 288         | 36 515        | 576      | 72 022         | 8 815         | 26 811        | 37 242         | 588      | 73 456         |
| Övriga skulder   | 10 046        | -              | -             | -        | 10 046         | 4 212         | -             | -              | -        | 4 212          |
| Upplupna kostnader och förutbetalda intäkter                                       | 1 079         | -              | -             | -        | 1 079          | 909           | -             | -              | -        | 909            |
| <b>Summa finansiella tillgångar och skulder samt försäkringstekniska åtaganden</b> | <b>85 692</b> | <b>106 009</b> | <b>70 384</b> | <b>-</b> | <b>262 710</b> | <b>97 074</b> | <b>45 186</b> | <b>122 160</b> | <b>-</b> | <b>265 109</b> |

### Motpartsrisk i återförsäkring

Motpartsriskerna i återförsäkringen begränsas genom att flera olika återförsäkrare används över de olika programmen och i vissa fall även inom programmen. Återförsäkrare ska ha en extern rating om A- eller bättre enligt Standard & Poor's, eller motsvarande från annat ratinginstitut.

### Likviditetsrisker

Likviditetsriskerna är begränsade till följd av att större skadeutbetalningar som regel är kända i god tid. Likviditetsriskerna hanteras genom de likviditetsprognoser som görs regelbundet inom bolaget, att bolaget alltid ska hålla minst 5 000 kkr. i likviditetsbuffert och de begränsningar på placeringar i olika löptider som finns i placeringsriktlinjerna från styrelsen. Bland annat ska minst hälften av tillgångarna ha en återstående löptid understigande ett år och inga placeringar får göras i löptider överstigande fyra år. Vid oförutsedda behov av större utbetalningar kan också avyttring ske med kort varsel då placeringstillgångarna företrädesvis utgörs av likvida obligationer med hög kvalitet.

### Operativa risker

Operativa risker identifieras och värderas strukturerat inom bolagets samtliga processer minst vartannat år och även i samband med större förändringar i verksamheten. Identifiering och värdering sker vid särskilda workshoppar i form av en självvärdering av ansvariga i verksamheten med stöd av riskhanteringsfunktionen. Operativa risker klassificeras i olika typer och värderas utifrån sannolikhet och konsekvens. För risker som överstiger av styrelsen fastställda toleransnivåer beroende på typ av risk ska åtgärder genomföras, för risker inom toleransnivåerna genomförs åtgärder i den mån det är kostnadseffektivt. De mest betydande operativa riskerna och status för eventuella åtgärder för att hantera dessa återrapporteras minst årligen till styrelsen.

### Affärsrisker

Affärsrisker innefattar intjäningsrisker, strategiska risker och ryktesrisker. Bolagets uppdrag innefattar att hantera affärsrisker relaterade till försäkringsmarknaden för kunderna tillika ägarnas räkning.

Affärsrisker analyseras inom ramen för processerna för affärsplanering och ORSA, och hanteras genom att bolaget väljer en sådan inriktning på sin verksamhet som håller dessa risker på acceptabla nivåer. Styrelsen är involverad i processerna varför separat återrapportering inte är nödvändig.

## Noter till finansiella poster

### Not 3 Premieinkomst före avgiven återförsäkring

|  | 2019           | 2018          |
|--|----------------|---------------|
| Direktförsäkring i Sverige                             | 100 388        | 94 179        |
| <b>Summa premieinkomst före avgiven återförsäkring</b> | <b>100 388</b> | <b>94 179</b> |

### Not 4 Kapitalavkastning överförd från finansrörelsen

Kapitalavkastning som överförs till försäkringsrörelsen har beräknats enligt en kalkylränta på -0,132 %, vilket motsvarar värdet på 90-dagars STIBORränta per bokslutsdatum. Kapitalavkastningen har sedan räknats ut med medeltalet av försäkringstekniska avsättningar som kapitalunderlag.

|   | 2019          | 2018           |
|---|---------------|----------------|
| Ingående avsättning för oreglerade skador | 73 456        | 110 018        |
| Ingående premiereserv                     | -             | -              |
|   | <b>73 456</b> | <b>110 019</b> |
| Utgående avsättning för oreglerade skador | 72 022        | 73 456         |
| Utgående premiereserv                     | -             | -              |
|   | <b>72 022</b> | <b>73 456</b>  |
| Genomsnittlig avsättning                  | 72 739        | 91 737         |
| Kalkylränta                               | 0,149%        | -0,132%        |
| Avkastning                                | 108           | -121           |

### Not 5 Utbetalda försäkringsersättningar för egen räkning

|   | 2019           | 2018           |
|---|----------------|----------------|
| Utbetalda försäkringsersättningar före avgiven återförsäkring   | -46 272        | -68 483        |
| Återförsäkrarens andel av utbetalda försäkringsersättningar     | 2 273          | 30 237         |
| Utbetalda skaderegleringskostnader                              | -7 117         | -8 052         |
| Återförsäkrarens andel av utbetalda skaderegleringskostnader    | 548            | 1 641          |
| <b>Summa utbetalda försäkringsersättningar för egen räkning</b> | <b>-50 569</b> | <b>-44 657</b> |



## Not 6 Driftskostnader

|   | 2019           | 2018           |
|---|----------------|----------------|
| <i>Administration</i>                                   |                |                |
| Administrationskostnader                                | -32 426        | -24 062        |
| <b>Summa driftskostnader i försäkringsrörelsen</b>      | <b>-32 426</b> | <b>-24 062</b> |
| <i>Övriga driftskostnader</i>                           |                |                |
| Skaderegleringskostnader                                | -6 569         | -6 412         |
| <b>Summa totala driftskostnader, funktionsindelning</b> | <b>-6 569</b>  | <b>-6 412</b>  |
| <i>Totala driftskostnader, per kostnadsslag</i>         |                |                |
| Personalkostnader                                       | -15 567        | -12 383        |
| Lokalkostnader  | -2 753         | -1 617         |
| Avskrivningar   | -847           | -820           |
| Övriga driftskostnader                                  | -19 828        | -15 654        |
| <b>Summa totala driftskostnader, kostnadsindelning</b>  | <b>-38 996</b> | <b>-30 474</b> |

## Not 7 Övriga tekniska kostnader

|  | 2019        | 2018        |
|--|-------------|-------------|
| Betalda trafikförsäkringsavgifter        | 225         | 227         |
| Finansiella intäkter och övriga intäkter | 115         | 117         |
| Skadekostnader TFF                       | -345        | -354        |
| Driftskostnader TFF                      | -115        | -113        |
| <b>Summa övriga tekniska kostnader</b>   | <b>-120</b> | <b>-123</b> |

### Övriga tekniska kostnader

Trafikförsäkringsföreningen (TFF) är ett samarbetsorgan för de försäkringsbolag som har rätt att meddela trafikförsäkring i Sverige. Dessa försäkringsbolag är enligt lag skyldiga att vara med i TFF. Föreningens verksamhet styrs till övervägande del av reglerna i trafikskadelagen och trafikförsäkringsförordningen. Regeringen fastställer TFF:s stadgar. En av föreningens huvuduppgifter är att ta ut en ladstadgad avgift (trafikförsäkringsavgift) av ägare till oförsäkrade fordon samt att delta i det internationella trafikförsäkringsarbetet (Gröna Kortsamarbetet och vissa andra funktioner). TFF har också till uppgift att hantera vissa försäkringsfrågor gällande motorfordon inom det frivilliga branschsamarbetet i Sverige (Bilförsäkringskommittén). TFF svarar även för administration av Trafikskadenämnden. TFF:s egna intäkter utgörs främst av betalda trafikförsäkringsavgifter och finansiella intäkter. Driftskostnaderna och skadekostnaderna överstiger regelmässigt intäkterna och det uppkommer årligen ett nettounderskott i TFF:s verksamhet. Av regler i trafikskadelagen följer att medlemsbolagen har ett solidariskt ansvar att finansiera detta nettounderskott. Underskottet fördelas mellan medlemsbolagen på basis av bolagens premievolymer för trafikförsäkring genom en årlig avräkning som fastställs av TFF:s stämma. Nettounderskottet redovisas i enlighet med en branschgemensam rekommendation.



## Not 8 Medeltal anställda samt löner och ersättningar

|  | 2019  | 2018  |
|--|-------|-------|
| <b>Medelantalet anställda, Sverige</b>   |       |       |
| Män  | 4     | 5     |
| Kvinnor  | 8     | 2     |
|  | 12    | 7     |
| <b>Löner och andra ersättningar samt sociala kostnader, övriga medarbetare</b> |       |       |
| Löner och andra ersättningar   | 6 121 | 4 031 |
| Sociala kostnader*)  | 1 923 | 2 863 |
|  | 8 044 | 6 894 |

\*) -varav pensionskostnader

Rörlig ersättning har ej utgått till övriga medarbetare.

### Antal kvinnor bland ledande befattningshavare

|          |   |   |
|----------|---|---|
| Styrelse | 3 | 4 |
| VD       | 0 | 0 |
| Vice VD  | 1 | 0 |

### Ersättningar till styrelse och ledande befattningshavare (9 st)

|                              | 2019  | 2018  |
|------------------------------|-------|-------|
| <b>Styrelse*)</b>            |       |       |
| Löner och andra ersättningar | 326   | 291   |
| Sociala avgifter             | 93    | 82    |
| Övriga pensionskostnader     | -     | -     |
| <b>VD</b>                    |       |       |
| Löner och andra ersättningar | 1 387 | 1 465 |
| Sociala avgifter             | 436   | 481   |
| Övriga pensionskostnader     | 379   | 427   |
| <b>Vice VD</b>               |       |       |
| Löner och andra ersättningar | 978   | -     |
| Sociala avgifter             | 307   | -     |
| Övriga pensionskostnader     | 253   | -     |
|                              | 4 159 | 2 746 |

### \*) Styrelseledamöter under 2019

|   | Löner och andra ersättningar | Sociala avgifter | Övriga pensionskostnader | Summa |
|---|------------------------------|------------------|--------------------------|-------|
| Broo, Camilla   | 19                           | 6                | -                        | 25    |
| Dronjak, Daniel   | 19                           | 6                | -                        | 25    |
| Drummond, Bino  | 11                           | 4                | -                        | 15    |
| Fischer, Erik   | 38                           | 12               | -                        | 49    |
| Heribertson, Åsa  | 19                           | 6                | -                        | 25    |
| Jansson, Kjell  | 34                           | 11               | -                        | 44    |
| Jansson, Mattias  | 8                            | 3                | -                        | 11    |
| Kämpe, Katarina   | 19                           | 6                | -                        | 25    |
| Larsson, Per  | 64                           | 11               | -                        | 75    |
| Reuterskiold, Adam  | 55                           | 17               | -                        | 72    |
| Ullberg, Eva  | 16                           | 5                | -                        | 21    |
| Öberg, Arne   | 23                           | 7                | -                        | 30    |
| <b>Summa löner, andra ersättningar samt sociala avgifter till styrelsen</b> | 326                          | 93               | -                        | 418   |

**\*) Styrelseledamöter under 2018**

|   | Löner och andra ersättningar | Sociala avgifter | Övriga pensionskostnader | Summa      |
|---|------------------------------|------------------|--------------------------|------------|
| Broo Camilla  | 12                           | 4                | -                        | 15         |
| Dronjak Nordqvist Daniel  | 19                           | 6                | -                        | 25         |
| Heribertson Åsa   | 19                           | 6                | -                        | 25         |
| Jansson Kjell   | 78                           | 25               | -                        | 103        |
| Jansson Mattias   | 19                           | 6                | -                        | 25         |
| Kämpe Katarina  | 19                           | 6                | -                        | 25         |
| Larsson Per   | 62                           | 10               | -                        | 73         |
| Reuterskiold Adam   | 19                           | 6                | -                        | 25         |
| Svenander, Bengt  | 7                            | 2                | -                        | 9          |
| Ullberg Eva   | 38                           | 12               | -                        | 50         |
| <b>Summa löner, andra ersättningar samt sociala avgifter till styrelsen</b> | <b>291</b>                   | <b>82</b>        | <b>-</b>                 | <b>373</b> |

Ingen styrelseledamot är anställd i bolaget. Styrelsearvode beslutas årligen av bolagsstämman. Inga andra ersättningar eller förmåner har utgått till styrelsemedlemmarna. Ersättning till VD och vice VD har utgjorts av lön, andra ersättningar samt pensionskostnad. Utöver styrelsen, VD och vice VD finns inga ledande befattningshavare. Bolaget har inga incitamentsprogram. Bolaget har i övrigt antagit en ersättningspolicy som anger att ingen rörlig ersättning skall utgå till någon befattningshavare.

### Not 9 Revisionsuppdrag

|   | 2019        | 2018        |
|---|-------------|-------------|
| <i>Ersättning till revisorer för revisionsuppdrag</i> |             |             |
| Ersättning till KPMG AB                               | -500        | -645        |
| <b>Summa ersättning till revisorer</b>                | <b>-500</b> | <b>-645</b> |

Med revisionsuppdrag avses lagstadgad revision av årsredovisningen och bokföringen samt styrelsens och verkställd direktörs förvaltning samt revision och annan granskning utförd i enlighet med överenskommelse eller avtal. Detta inbegriper även övriga arbetsuppgifter som det ankommer på bolagets revisor att utföra samt rådgivning eller annat biträde som föranleder iakttagelser vid sådan granskning eller genomförandet av sådana övriga arbetsuppgifter.

### Not 10 Kapitalavkastning, intäkter

|   | 2019         | 2018         |
|---|--------------|--------------|
| <i>Ränteintäkter</i>                            |              |              |
| Obligationer och andra räntebärande värdepapper | 2 098        | 2 549        |
| <b>Summa ränteintäkter</b>                      | <b>2 098</b> | <b>2 549</b> |

### Not 11 Kapitalavkastning, kostnader

|   | 2019          | 2018        |
|---|---------------|-------------|
| Realisationsförluster Obligationer        | -1891         | -312        |
| Övriga räntekostnader                     | -100          | -168        |
| <b>Summa kapitalavkastning, kostnader</b> | <b>-1 991</b> | <b>-480</b> |

### Not 12 Orealiserade förluster på placeringstillgångar

|   | 2019        | 2018          |
|---|-------------|---------------|
| Obligationer  | -449        | -2 628        |
| <b>Summa orealiserade förluster på placeringstillgångar</b> | <b>-449</b> | <b>-2 628</b> |

## Not 13 Skatter

|  | 2019     | 2018      |
|--|----------|-----------|
| <i>Aktuell skattekostnad</i>                   |          |           |
| Årets skattekostnad                            | 0        | 0         |
| Justering av skatt hänförlig till tidigare år  | 0        | -463      |
| <i>Uppskjuten skatt</i>                        |          |           |
| Uppskjuten skatt avseende temporära skillnader | 0        | 454       |
| <b>Total redovisad skattekostnad</b>           | <b>0</b> | <b>-9</b> |
| Resultat före skatt                            | -296     | 496       |
| Skatt enligt gällande skattesats               | 0        | -109      |
| Ej avdragsgilla kostnader                      | 102      | 69        |
| Ej skattepliktiga intäkter                     | 0        | 0         |
| Upplösning av uppskjuten skatt                 | 0        | 490       |
| Skatt hänförlig till tidigare år               | 0        | -463      |
| Schablonintäkt säkerhetsreserv                 | 194      | 0         |
| Schablonintäkt periodiseringsfond              | 3        | 4         |
| Övriga poster                                  | -299     | -         |
| <b>Redovisad effektiv skatt</b>                | <b>0</b> | <b>-9</b> |

## Not 14 Obligationer och andra räntebärande värdepapper

|  | Upplupet<br>anskaffn.värde<br>2019 | Verkligt<br>värde<br>2019 | Upplupet<br>anskaffn.värde<br>2018 | Verkligt<br>värde<br>2018 |
|--|------------------------------------|---------------------------|------------------------------------|---------------------------|
| <i>Noterade värdepapper</i>                                  |                                    |                           |                                    |                           |
| Svenska kommuner   | 138 675                            | 136 533                   | 135 179                            | 132 174                   |
| Svenska bostadsinstitut                                      | 0                                  | 0                         | 11 075                             | 11 009                    |
| Övriga   | 32 790                             | 32 589                    | 31 269                             | 31 013                    |
| <b>Summa obligationer och andra räntebärande värdepapper</b> | <b>171 465</b>                     | <b>169 122</b>            | <b>177 524</b>                     | <b>174 196</b>            |

## Not 15 Kategorisering av finansiella tillgångar och skulder

|  | Finansiella tillgångar/<br>skulder värderade till<br>verkligt värde via<br>resultaträkningen | Lånefordringar och<br>kundfordringar/<br>Övriga finansiella<br>skulder | Icke finansiella<br>tillgångar/<br>skulder | Summa          |
|--|--|--|--|----------------|
| <b>2019</b>  |  |  |  |                |
| <b>Tillgångar</b>  |  |  |  |                |
| Obligationer och andra   | 169 122  | -  | -  | 169 122        |
| Övriga fordringar  | -  | 38   | -  | 38             |
| Övriga förutbet. kostnader och<br>upplupna intäkter  | -  | -  | -  | -              |
| Kassa och bank   | -  | 5 516  | -  | 5 516          |
|  | -  | 27 992   | -  | 27 992         |
| <b>Summa</b>   | <b>169 122</b>   | <b>33 545</b>  | <b>-</b>                                   | <b>202 668</b> |
| <b>Skulder</b>   |  |  |  |                |
| Övriga skulder   | -  | 1 516  | -  | 1 516          |
| Övriga upplupna kostnader och<br>förutbetalda intäkter   | -  | -  | -  | -              |
|  | -  | 2 215  | -  | 2 215          |
| <b>Summa</b>   | <b>-</b>   | <b>3 731</b>   | <b>-</b>                                   | <b>3 731</b>   |
| <b>Resultat av finansiella tillgångar/skulder:</b>   |  |  |  |                |
| Nettovinst (+) resp nettoförlust (-)   | -342   | -  | -  | -342           |
| Ränteintäkter för finansiella tillgångar som<br>kategoriseras som lånefordringar och<br>kundfordringar | -  | -  | -  | -              |

*Marknadsvärdet är lika med det redovisade värdet*

|  | Finansiella tillgångar/<br>skulder värderade till<br>verkligt värde via<br>resultaträkningen | Lånefordringar och<br>kundfordringar/<br>Övriga finansiella<br>skulder | Icke finansiella<br>tillgångar/<br>skulder | Summa          |
|--|--|--|--|----------------|
| <b>2018</b>  |  |  |  |                |
| <b>Tillgångar</b>  |  |  |  |                |
| Obligationer och andra   | 174 196  | -  | -  | 174 196        |
| Övriga fordringar  | -  | 117  | -  | 117            |
| Övriga förutbet. kostnader och<br>upplupna intäkter  | -  | -  | -  | -              |
| Kassa och bank   | -  | 2 049  | -  | 2 049          |
|  | -  | 28 726   | -  | 28 726         |
| <b>Summa</b>   | <b>174 196</b>   | <b>30 892</b>  | <b>-</b>                                   | <b>205 087</b> |
| <b>Skulder</b>   |  |  |  |                |
| Övriga skulder   | -  | 611  | -  | 611            |
| Övriga upplupna kostnader och<br>förutbetalda intäkter   | -  | -  | -  | -              |
|  | -  | 1 371  | -  | 1 371          |
| <b>Summa</b>   | <b>-</b>   | <b>1 983</b>   | <b>-</b>                                   | <b>1 983</b>   |
| <b>Resultat av finansiella tillgångar/skulder:</b>   |  |  |  |                |
| Nettovinst (+) resp nettoförlust (-)   | -557   | -  | -  | -557           |
| Ränteintäkter för finansiella tillgångar som<br>kategoriseras som lånefordringar och<br>kundfordringar | -  | -  | -  | -              |

*Marknadsvärdet är lika med det redovisade värdet*



Då bolaget tillämpar IFRS 7 för finansiella instrument som värderats till verkligt värde i balansräkningen krävs upplysningar om värdering till verkligt värde per nivå i följande värdehierarki:

- Noterade priser (ojusterade) på aktiva marknader för identiska tillgångar eller skulder (nivå 1)
- Andra observerbara data för tillgången eller skulden noterade priser inkluderade i nivå 1, antingen direkt (dvs som prisnoteringar) eller indirekt (dvs härledda från prisnoteringar) (nivå 2).
- Data för tillgången eller skulden som inte baseras på observerbara marknadsdata (dvs ej observerbara data) (nivå 3)

Följande tabell visar bolagets tillgångar och skulder värderade till verkligt värde per 31 december 2019.

|  | Nivå 1  | Nivå 2 | Nivå 3 | Summa   |
|--|---------|--------|--------|---------|
| <i>Tillgångar</i>  |         |        |        |         |
| Finansiella tillgångar värderade till verkligt värde via resultaträkningen | 169 122 | -      | -      | 169 122 |

## Not 16 Immateriella tillgångar

|   | 2019       | 2018         |
|---|------------|--------------|
| <b>Pågående projekt</b>                         |            |              |
| Ingående balans                                 | 1 535      | 2 273        |
| Avskrivning                                     | -738       | -738         |
| <b>Utgående ackumulerade anskaffningsvärden</b> | <b>797</b> | <b>1 535</b> |

## Not 17 Materiella tillgångar

|   | 2019       | 2018        |
|---|------------|-------------|
| Ingående ackumulerade anskaffningsvärden        | 482        | 658         |
| Inköp under året                                | 152        | 132         |
| Utrangering                                     | -350       | -308        |
| <b>Utgående ackumulerade anskaffningsvärden</b> | <b>284</b> | <b>482</b>  |
| Ingående ackumulerade avskrivningar             | -152       | -132        |
| Återförda avskrivningar på utrangeringar        | 150        | 62          |
| Årets avskrivningar                             | -57        | -82         |
| <b>Utgående ackumulerade avskrivningar</b>      | <b>-59</b> | <b>-152</b> |
| <b>Utgående balans</b>                          | <b>226</b> | <b>330</b>  |

## Not 18 Övriga förutbetalda kostnader och upplupna intäkter

|  | 2019         | 2018       |
|--|--------------|------------|
| Förutbetalda hyreskostnader                                      | 350          | 362        |
| Övriga förutbetalda kostnader och upplupna intäkter              | 4 466        | 631        |
| <b>Summa övriga förutbetalda kostnader och upplupna intäkter</b> | <b>4 816</b> | <b>993</b> |

## Not 19 Avsättning för oreglerade skador

|   | 2019          | 2018          |
|---|---------------|---------------|
| Inträffade och rapporterade skador            | 52 104        | 55 796        |
| Inträffade men ej rapporterade skador (IBNR)  | 17 737        | 13 890        |
| Avsättning för skaderegleringskostnad         | 2 182         | 3 770         |
| <b>Summa avsättning för oreglerade skador</b> | <b>72 022</b> | <b>73 456</b> |

## Not 20 Övriga avsättningar

|  | 2019       | 2018     |
|--|------------|----------|
| Redovisat värde vid årets ingång           | -          | -        |
| Avsättningar som gjorts under perioden     | 1 728      | -        |
| Belopp som tagits i anspråk under perioden | -901       | -        |
| <b>Summa övriga avsättningar</b>           | <b>827</b> | <b>-</b> |

## Not 21 Övriga skulder

|                             | 2019         | 2018         |
|-----------------------------|--------------|--------------|
| Leverantörsskulder          | 5 683        | 2 071        |
| Övriga skulder              | 762          | 1 744        |
| <b>Summa övriga skulder</b> | <b>6 445</b> | <b>3 815</b> |

## Not 22 Övriga upplupna kostnader och förutbetalda intäkter

|  | 2019         | 2018         |
|--|--------------|--------------|
| Semesterlöneskuld  | 691          | 271          |
| Sociala kostnader  | 243          | 191          |
| Reservering för ekonomitjänster                                  | 250          | 462          |
| Reservering för revision   | 313          | 204          |
| Övriga upplupna kostnader och förutbetalda intäkter              | 516          | 245          |
| <b>Summa övriga upplupna kostnader och förutbetalda intäkter</b> | <b>2 012</b> | <b>1 373</b> |

## Not 23 Ställda säkerheter, ansvarsförbindelser och åtaganden

|  | 2019           | 2018           |
|--|----------------|----------------|
| <b>För försäkringstekniska avsättningar (f e r) registerförda tillgångar</b> |                |                |
| Obligationer och andra räntebärande värdepapper                              | 169 122        | 174 196        |
| <b>Summa ställda säkerheter, ansvarsförbindelser och åtaganden</b>           | <b>169 122</b> | <b>174 196</b> |
| Övriga ställda pantar och jämförbara säkerheter                              | Inga           | Inga           |
| Ansvarsförbindelser  | Inga           | Inga           |
| Åtaganden  | Inga           | Inga           |

## Not 24 Förväntade återvinningstidpunkter för tillgångar och skulder

|  | 2019           |                |                | 2018           |                |                |
|--|----------------|----------------|----------------|----------------|----------------|----------------|
|  | Högst 1 år     | Längre än 1 år | Totalt         | Högst 1 år     | Längre än 1 år | Totalt         |
| <b>Tillgångar</b>  |                |                |                |                |                |                |
| Immateriella tillgångar                                  | 797            | -              | 797            | 1 535          | -              | 1 535          |
| Obligationer och andra räntebärande papper               | 138 654        | 30 469         | 169 122        | 96 316         | 77 880         | 174 196        |
| Återförsäkrars andel av försäkringstekniska avsättningar | 1 474          | 3 439          | 4 913          | 3 051          | 7 119          | 10 170         |
| Fordringar avseende återförsäkring                       | 289            | -              | 289            | 6 329          | -              | 6 329          |
| Övriga fordringar  | 275            | -              | 275            | 275            | -              | 275            |
| Uppskjuten skattefordran                                 | -              | -              | -              | -              | -              | -              |
| Materiella tillgångar                                    | 226            | -              | 226            | 330            | -              | 330            |
| Kassa och bank   | 27 992         | -              | 27 992         | 28 726         | -              | 28 726         |
| Förutbetalda kostnader och upplupna intäkter             | 5 516          | -              | 5 516          | 2 065          | -              | 2 065          |
| <b>Summa tillgångar</b>                                  | <b>175 222</b> | <b>33 908</b>  | <b>209 129</b> | <b>138 627</b> | <b>84 999</b>  | <b>223 626</b> |

|  | 2019          |                |               | 2018          |                |                |
|--|---------------|----------------|---------------|---------------|----------------|----------------|
|  | Högst 1 år    | Längre än 1 år | Totalt        | Högst 1 år    | Längre än 1 år | Totalt         |
| <b>Skulder</b>                               |               |                |               |               |                |                |
| Försäkringstekniska avsättningar             | 35 291        | 36 731         | 72 022        | 35 993        | 37 463         | 73 456         |
| Obeskattade reserver                         | -             | 21 360         | 21 360        | -             | 39 080         | 39 080         |
| Uppskjuten skatteskuld                       | -             | -              | -             | -             | -              | -              |
| Skuld avseende direktförsäkring              | 438           | -              | 438           | 85            | -              | 85             |
| Skuld avseende återförsäkring                | 108           | -              | 108           | 27            | -              | 27             |
| Övriga skulder                               | 3 815         | -              | 3 815         | 3 815         | -              | 3 815          |
| Upplupna kostnader och förutbetalda intäkter | 1 079         | -              | 1 079         | 1 373         | -              | 1 373          |
| <b>Summa skulder</b>                         | <b>40 731</b> | <b>58 092</b>  | <b>98 823</b> | <b>41 293</b> | <b>76 543</b>  | <b>117 836</b> |

## Not 25 Tilläggsupplysningar om resultaträkningens poster per försäkringsrisk

| 2019                               | Företag och   |              | Sjuk- och   | Motorfordon   | Trafik        |
|------------------------------------|---------------|--------------|-------------|---------------|---------------|
|                                    | Totalt        | fastighet    | Olycksfall  |               |               |
| Premieintäkt, brutto               | 100 388       | 71 744       | 13 371      | 10 337        | 4 936         |
| Försäkringsersättningar, brutto    | -46 272       | -29 209      | -6 546      | -8 585        | -1 933        |
| Driftskostnader, brutto            | -28 232       | -7 058       | -7 058      | -7 058        | -7 058        |
| Resultat av avgiven återförsäkring | -33 681       | -30 400      | -595        | 59            | -2 745        |
| <b>Resultat</b>                    | <b>-7 798</b> | <b>5 077</b> | <b>-828</b> | <b>-5 248</b> | <b>-6 799</b> |
| Premieinkomst, brutto              | 100 388       | 71 744       | 13 371      | 10 337        | 4 936         |

## Not 26 Väsentliga händelser efter balansdagen

De världsomfattande effekterna av det nya coronavirusets utbredning kan på sikt komma att inverka negativt på bolagets solvens och finansiella ställning. Den direkta exponeringen mot aktiemarknaden är ytterst marginell då bolagets tillgångar utgörs av obligationer utfärdade av Kommuninvest, certifikat i svenska kommuner, säkerställda obligationer med högsta kreditbetyg samt medel på konton i svenska banker. Däremot finns betydande osäkerhet i indirekta exponeringar mot aktiemarknaden genom ökade motpartsrisiker hos återförsäkringsgivare, kreditinstitut och banker m.fl. Bolagets försäkringar omfattar endast begränsat skydd för kostnader relaterade till försäkringstagarnas hantering av åtgärder för att förhindra smittspridning. Det kan dock inte uteslutas att skadekostnaderna ökar inom bolagets försäkringsgrenar men det är i nuläget mycket svårt att bedöma hur detta kan komma påverka bolaget i ett längre perspektiv.

## Not 27 Vinstdisposition

Till bolagsstämmans förfogande står enligt balansräkningen i bolaget fritt eget kapital om sammanlagt -718 281 kr.

Till bolagsstämmans förfogande står följande medel:

|                        |                 |
|------------------------|-----------------|
| Balanserade vinstmedel | -422 158        |
| Årets resultat         | <u>-296 123</u> |
|                        | <b>-718 281</b> |

Styrelsen föreslår att belopp disponeras enligt följande:

I ny räkning överförs -718 281 kr.



# Stockholmsregionens Försäkring AB

Stockholm den 26/3 2020



Adam Reuterskiöld, ordförande



Arne Öberg, vice ordförande

Camilla Broo

Daniel Dronjak




Bino Drummond

Erik Fischer

Åsa Heribertson

Katarina Kämpe

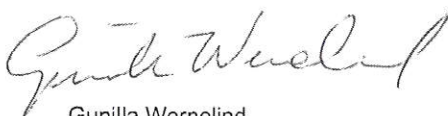
Per Larsson



Anders Belin, VD

Vår revisionsberättelse har avlämnats den 26/3 2020

KPMG AB



Gunilla Wernelind  
Auktoriserad revisor

## Stockholmsregionens Försäkring AB

Stockholm den 26/3 2020

Adam Reuterskiöld, ordförande

Arne Öberg, vice ordförande



Camilla Broo

Daniel Dronjak

Bino Drummond

Erik Fischer

Åsa Heribertson

Katarina Kämpe

Per Larsson

Anders Belin, VD

Vår revisionsberättelse har avlämnats den 2020

KPMG AB

Gunilla Wernelind  
Auktoriserad revisor



## Stockholmsregionens Försäkring AB

Stockholm den 2020

Adam Reuterskiöld, ordförande

Arne Öberg, vice ordförande

Camilla Broo

Daniel Dronjak

Bino Drummond

Erik Fischer

Åsa Herbertson

Katarina Kampe

Per Larsson

Anders Belin, VD

Vår revisionsberättelse har avlämnats den 2020

KPMG AB

Gunilla Wernelind  
Auktoriserad revisor





## Stockholmsregionens Försäkring AB

Stockholm den 26/5 2020

Adam Reuterskiöld, ordförande

Arne Öberg, vice ordförande

Camilla Broo

Daniel Dronjak

Bino Drummond

  
Erik Fischer

Asa Heribertson

Katarina Kämpe

Per Larsson

Anders Belin, VD

Vår revisionsberättelse har avlämnats den 2020

KPMG AB

Gunilla Wernelind  
Auktoriserad revisor

# Stockholmsregionens Försäkring AB

Stockholm den 26/3 2020

Adam Reuterskiöld, ordförande

Arne Öberg, vice ordförande

Camilla Broo

Daniel Dronjak

Bino Drummond

Erik Fischer



Åsa Heribertson

Katarina Kämpe

Per Larsson

Anders Belin, VD

Vår revisionsberättelse har avlämnats den 2020

KPMG AB

Gunilla Wemelind  
Auktoriserad revisor

# Stockholmsregionens Försäkring AB

Stockholm den 26/3 2020

Adam Reuterskiöld, ordförande

Arne Öberg, vice ordförande


Camilla Broo

Daniel Dronjak

Bino Drummond

Erik Fischer

Åsa Heribertson

  
Katarina Kämpe

Per Larsson

Anders Belin, VD

Vår revisionsberättelse har avlämnats den 2020

KPMG AB

Gunilla Wernelind  
Auktoriserad revisor



# Stockholmsregionens Försäkring AB

Stockholm den <sup>26/3</sup> 2020

✓  
Adam Reuterskiöld, ordförande

✓  
Arne Öberg, vice ordförande

Camilla Broo

✓  
Daniel Dronjak

✓  
Bino Drummond

✗  
Erik Fischer

✗  
Åsa Heribertson

✗  
Katarina Kämpe



Per Larsson

✓  
Anders Belin, VD

Vår revisionsberättelse har avlämnats den 2020

KPMG AB

Gunilla Wernelind  
Auktoriserad revisor

# Revisionsberättelse

Till bolagsstämman i Stockholmsregionens Försäkring AB, org. nr 516406-0641

## Rapport om årsredovisningen

### Uttalanden

Vi har utfört en revision av årsredovisningen för Stockholmsregionens Försäkring AB för år 2019.

Enligt vår uppfattning har årsredovisningen upprättats i enlighet med lagen om årsredovisning i försäkringsföretag och ger en i alla väsentliga avseenden rättvisande bild av Stockholmsregionens Försäkring ABs finansiella ställning per den 31 december 2019 och av dess finansiella resultat och kassaflöde för året enligt lagen om årsredovisning i försäkringsföretag. Förvaltningsberättelsen är förenlig med årsredovisningens övriga delar.

Vi tillstyrker därför att bolagsstämman fastställer resultaträkningen och balansräkningen.

Våra uttalanden i denna rapport om årsredovisningen är förenliga med innehållet i den kompletterande rapport som har överlämnats till styrelsen i enlighet med revisorsförordningens (537/2014) artikel 11.

### Grund för uttalanden

Vi har utfört revisionen enligt International Standards on Auditing (ISA) och god revisionssed i Sverige. Vårt ansvar enligt dessa standarder beskrivs närmare i avsnittet Revisorns ansvar. Vi är oberoende i förhållande till Stockholmsregionens Försäkring AB enligt god revisions sed i Sverige och har i övrigt fullgjort vårt yrkesetiska ansvar enligt dessa krav. Detta innefattar att, baserat på vår bästa kunskap och övertygelse, inga förbjudna tjänster som avses i revisorsförordningens (537/2014) artikel 5.1 har tillhandahållits det granskade bolaget eller, i förekommande fall, dess moderföretag eller dess kontrollerade företag inom EU.

Vi anser att de revisionsbevis vi har inhämtat är tillräckliga och ändamålsenliga som grund för våra uttalanden.

### Särskilt betydelsefulla områden

Särskilt betydelsefulla områden för revisionen är de områden som enligt vår professionella bedömning var de mest betydelsefulla för revisionen av årsredovisningen för den aktuella perioden. Dessa områden behandlades inom ramen för revisionen av, och i vårt ställningstagande till, årsredovisningen som helhet, men vi gör inga separata uttalanden om dessa områden.

### Avsättning för oreglerade skador

Se not 19 och redovisningsprinciper i årsredovisningen för detaljerade upplysningar och beskrivning av området.

#### Beskrivning av området

Bolagets avsättning för oreglerade skador inom försäkringstekniska avsättningar uppgår till 72 022 KSEK per 31 december 2019.

Detta är ett område som innefattar betydande bedömningar avseende osäkra framtida utfall, främst avseende tidpunkt och storlek för inträffade skador som ska regleras till försäkringstagare.

Bolaget använder etablerade aktuariella värderingsmodeller för beräkningen av avsättning för oreglerade skador. Modellernas komplexitet ger dock upphov till risk för fel på grund av otillräcklig/ofullständig data eller felaktig utformning eller tillämpning av modellerna.

Bolagets avsättning för oreglerade skador består av ett fåtal olika produkter. Antaganden som avvecklingstid, skademönster och omkostnader är exempel på viktiga indata som används för att uppskatta dessa avsättningar.

#### Hur området har beaktats i revisionen

Vi har bedömt de aktuariella antaganden i reserveringsmetoderna genom att jämföra värderingsantagandena med bolagets egna utredningar, myndighetskrav och branschsiffror.

Vi har stickprovsvis testat kontroller i företagsledningens process för bla extrahering av data som input till de aktuariella beräkningarna.

Vi har använt våra interna specialister på aktuariella frågor för att utmana de metoder och antaganden som använts vid prognostisering av kassaflöden och värderingen av avsättningen. Vidare har vi via kontrollberäkningar verifierat att avsättningen är rimlig jämfört med de förväntade avtalsenliga förpliktelserna.

Vi har också kontrollerat fullständigheten i de underliggande fakta och omständigheter som presenteras i upplysningarna i årsredovisningen och bedömt om informationen är tillräckligt omfattande för att förstå företagsledningens bedömningar.

### Styrelsens och verkställande direktörens ansvar

Det är styrelsen och verkställande direktören som har ansvaret för att årsredovisningen upprättas och att den ger en rättvisande bild enligt lagen om årsredovisning i försäkringsföretag. Styrelsen och verkställande direktören ansvarar även för den interna kontroll som de bedömer är nödvändig för att upprätta en årsredovisning som inte innehåller några väsentliga felaktigheter, vare sig dessa beror på oegentligheter eller misstag.

Vid upprättandet av årsredovisningen ansvarar styrelsen och verkställande direktören för bedömningen av bolagets förmåga att fortsätta verksamheten. De upplyser, när så är tillämpligt, om förhållanden som kan påverka förmågan att fortsätta verksamheten och att använda antagandet om fortsatt drift. Antagandet om fortsatt drift tillämpas dock inte om styrelsen och verkställande direktören avser att likvidera bolaget, upphöra med verksamheten eller inte har något realistiskt alternativ till att göra något av detta.

— på något annat sätt handlat i strid med aktiebolagslagen, försäkringsrörelselagen, lagen om årsredovisning i försäkringsföretag eller bolagsordningen.

Vårt mål beträffande revisionen av förslaget till dispositioner av bolagets vinst eller förlust, och därmed vårt uttalande om detta, är att med rimlig grad av säkerhet bedöma om förslaget är förenligt med aktiebolagslagen.

Rimlig säkerhet är en hög grad av säkerhet, men ingen garanti för att en revision som utförs enligt god revisionssed i Sverige alltid kommer att upptäcka åtgärder eller försummelser som kan föranleda ersättningsskyldighet mot bolaget, eller att ett förslag till dispositioner av bolagets vinst eller förlust inte är förenligt med aktiebolagslagen.

Som en del av en revision enligt god revisionssed i Sverige använder vi professionellt omdöme och har en professionellt skeptisk inställning under hela revisionen. Granskningen av förvaltningen och förslaget till dispositioner av bolagets vinst eller förlust grundar sig främst på revisionen av räkenskaperna. Vilka tillkommande granskningsåtgärder som utförs baseras på vår professionella bedömning med utgångspunkt i risk och väsentlighet. Det innebär att vi fokuserar granskningen på sådana åtgärder, områden och förhållanden som är väsentliga för verksamheten och där avsteg och överträdelse skulle ha särskild betydelse för bolagets situation. Vi går igenom och prövar fattade beslut, beslutsunderlag, vidtagna åtgärder och andra förhållanden som är relevanta för vårt uttalande om ansvarsfrihet. Som underlag för vårt uttalande om styrelsens förslag till dispositioner beträffande bolagets vinst eller förlust har vi granskat om förslaget är förenligt med aktiebolagslagen.

KPMG AB, Box 382, 101 27, Stockholm, utsågs till Stockholmsregionens Försäkring ABs revisor av bolagsstämman den 17 maj 2019. KPMG AB eller revisorer verksamma vid KPMG AB har varit bolagets revisor sedan 2018.

Stockholm den 26 mars 2020

KPMG AB



Gunilla Wernelind

Auktoriserad revisor



## Ledamöters externa uppdrag april 2020, ver.2020-04-22

| Ledamot           | Organisation och funktion  |
|-------------------|--|
| Daniel Dronjak    | - Södertörns Energi AB, vice ordförande<br>- Arena Huddinge AB, ledamot  |
| Katarina Kämpe    | - Täby Holding AB, VD<br>- Cybercom Intressenter AB, ledamot<br>- NTM Norrköpings Tidningars Media AB                          |
| Per Larsson       | - Rottneros AB, försäkringsrådgivare   |
| Adam Reuterskiöld | - Roslagsvatten AB, ledamot<br>- Stafunds Gård AB, ordförande  |
| Camilla Broo      | - Kommuninvest Finans och<br>analyskommitté, ledamot   |
| Arne Öberg        | - Inga   |
| Bino Drummond     | - Norrtälje kommunhus AB, ordförande<br>- Kapellskärs Hamn AB, vice ordförande<br>- Moderaterna i Norrtälje kommun,<br>ledamot |
| Erik Fischer      | - Inga   |



# Ordinarie bolagsstämma i Stockholmsregionens Försäkring AB

7:e maj 2020 kl. 10:00

City Conference Center, Stockholm

Bilaga H

The image shows a close-up of a conference table with several nameplates. The nameplate in the foreground features the SRF logo, which consists of a blue stylized wave icon to the left of the letters 'SRF' in a bold, blue, sans-serif font. The table is dark wood, and there are two crystal glasses on it. The background is slightly blurred, showing more of the conference room.



1. **Stämmans öppnande**
2. **Val av ordförande vid stämman**  
Till ordförande vid stämman föreslår valberedningen Adam Reuterskiöld och vid dennes frånvaro föreslås Arne Öberg som ordförande vid stämman.
3. **Val av två protokolljusterare**  
*(Utses av närvarande på stämman)*
4. **Upprättande och godkännande av röstlängd**  
Förteckning över aktieägare enligt Bilaga A utgör underlag för röstlängd.
5. **Prövning av om stämman blivit behörigen sammankallad**  
Enligt 9 § i bolagsordningen ska ordinarie stämma hållas i Stockholm inom sex månader efter räkenskapsårets utgång. Kallelse till bolagsstämman skall enligt 10 § sändas med brev per post tidigast fyra veckor och senast två veckor före stämman. Kallelse med förslag till dagordning och handlingar skickades med post och e-post den 22:a april 2020. Datum för bolagsstämma publicerades även på bolagets hemsida den 20:e januari 2020.

## 6. Förslag till dagordning

1. Stämmans öppnande.
2. Val av ordförande vid stämman.
3. Val av två protokolljusterare.
4. Upprättande och godkännande av röstlängd.
5. Prövning av om stämman blivit behörigen sammankallad.
6. Godkännande av dagordningen.
7. Framläggande av årsredovisning och revisionsberättelse avseende räkenskapsåret 2019.
8. Beslut om:
  - a. fastställelse av resultaträkningen och balansräkningen;
  - b. disposition beträffande bolagets vinst enligt den fastställda balansräkningen;
  - c. ansvarsfrihet åt styrelseledamöterna och verkställande direktören;
  - d. att bolagets verksamhet har bedrivits i enlighet med KL 3 kap. 17§.
9. Fastställande av arvoden åt ledamöter.
10. Beslut om antalet styrelseledamöter.
11. Val av ledamöter till styrelsen.
12. Val av ordförande och vice ordförande i styrelsen.
13. Val av fem ledamöter, varav en sammankallande, att utgöra valberedning.
14. Beslut om revisor för nästa 12 månadersperiod.
15. Redogörelse av principer för premieberäkningar 2020.
16. Stämmans avslutande.

## 7. Verksamhetsåret 2019 i korthet

- Styrelsen har under året haft sju ordinarie styrelsemöten.
- Bolagets organisation har stärkts i syfte att öka effektiviteten och ytterligare förbättra servicen gentemot försäkringstagarna. Avtal har träffats med ny leverantör för tjänster inom bolagets aktuariefunktion.
- Under året genomfördes upphandling av bolagets återförsäkringsavtal genom öppet förfarande enligt LOU.
- Bolaget har under året även upphandlat nytt försäkrings- och skadehanteringssystem som implementeras successivt under 2020. Det nya systemet, som ersätter nuvarande system, erbjuder funktionalitet för ökad effektivitet och tillförlitlighet samt bättre möjligheter till målgruppsanpassade rapporter.
- Från och med 1:a januari 2020 utökas försäkringsportföljen med två medförsäkrade fastighetsbolag och ett medförsäkrat bostadsbolag.



## 7. Nyckeltal bokslut 2019 med flerårsöversikt

| Nyckeltal (kkr)                         | 2019    | 2018    | 2017    | 2016    |
|---|---------|---------|---------|---------|
| Premieintäkt brutto                     | 100 388 | 94 179  | 104 172 | 105 619 |
| Återförsäkringskostnad                  | -31 305 | -31 342 | -51 353 | -50 505 |
| Premieintäkt f.e.r.                     | 69 083  | 62 837  | 52 819  | 55 114  |
| Försäkringsärsättningar f.e.r.          | -54 333 | -35 167 | -28 932 | -33 548 |
| Försäkringsrörelsens tekniska resultat  | -17 687 | 3 364   | 9 037   | 7 194   |
| Årets resultat efter skatt              | -296    | 487     | 6 889   | -793    |
| Skadeprocent f.e.r.                     | 78,6 %  | 56,0 %  | 54,8 %  | 60,9 %  |
| Driftkostnadsprocent f.e.r.             | 46,9 %  | 38,3 %  | 27,2 %  | 24,9 %  |
| Totalkostnadsprocent f.e.r.             | 125,6 % | 94,3 %  | 82,0 %  | 85,8 %  |
| Eget kapital                            | 105 494 | 105 790 | 104 647 | 97 757  |
| Obeskattade reserver                    | 21 360  | 39 080  | 37 326  | 36 283  |
| Försäkringstekniska avsättningar f.e.r. | 67 109  | 63 286  | 71 796  | 69 392  |
| Solvenskvt SCR                          | 244 %   | 289 %   | 306 %   | 273 %   |

## 7. Revisionsberättelse 2019

Se Bilaga E.

## 8. Beslut om:

- a. fastställelse av resultaträkningen och balansräkningen;
- b. disposition beträffande bolagets vinst enligt den fastställda balansräkningen;
- c. ansvarsfrihet åt styrelseledamöterna och verkställande direktören;
- d. att bolagets verksamhet har bedrivits i enlighet med Kommunallagen 3 kap. 17 §.

## 9. Fastställande av arvoden åt styrelsen

Valberedningen föreslår att arvoden till styrelsen även fortsättningsvis följer inkomstbasbeloppet (IBB\*) samt oförändrade arvodesnivåer för 2020 enligt följande, se Bilaga C:

|                 | 2020        | 2019        | 2018        | 2017        |
|-----------------|-------------|-------------|-------------|-------------|
| Ordförande      | 125% av IBB | 125% av IBB | 125% av IBB | 125% av IBB |
| Vice ordförande | 60% av IBB  | 60% av IBB  | 60% av IBB  | 60% av IBB  |
| Ledamot         | 30% av IBB  | 30% av IBB  | 30% av IBB  | 30% av IBB  |
| Sakkunnig       | 100% av IBB | 100% av IBB | 100% av IBB | 100% av IBB |

\* IBB 2020 = 66 800 kr

## 10. Beslut om antalet styrelseledamöter

Valberedningen föreslår att antalet ledamöter i styrelsen ska vara oförändrat d.v.s. nio ledamöter, se Bilaga C.

## 11. Val av ledamöter till styrelsen

Valberedningen föreslår följande val till ledamöter i styrelsen, se Bilaga C:

|                          |       |
|--------------------------|-------|
| Adam Reuterskiöld, Ekerö | Omval |
| Daniel Dronjak, Huddinge | Omval |
| Katarina Kämpe, Täby     | Omval |
| Camilla Broo, Huddinge   | Omval |
| Per Larsson, sakkunnig   | Omval |
| Arne Öberg, Solna        | Omval |
| Bino Drummond, Norrtälje | Omval |
| Erik Fischer, sakkunnig  | Omval |
| Daniel Broman, Lidingö   | Nyval |

## 12. Val av ordförande och vice ordförande i styrelsen

Valberedningen föreslår val av Adam Reuterskiöld till ordförande och val av Arne Öberg till vice ordförande, se Bilaga C.



### 13. Val av fem ledamöter, varav en sammankallande, att utgöra valberedning

Följande personer står till förfogande för val till valberedningen fram till och med ordinarie bolagsstämma 2021:

|                                  |       |
|----------------------------------|-------|
| Olle Reichenberg, sammankallande | omval |
| Cecilia Löfgreen                 | omval |
| Sofie Ågren Mandoki              | omval |
| Victor Kilén                     | nyval |
| Magnus Gyllestad                 | nyval |

### 14. Beslut om revisor för nästa 12 månadersperiod

Enligt resultat av offentlig upphandling av revisionstjänster som utfördes av bolaget 2018 och därpå följande beslut av bolagsstämman 2018 är KPMG bolagets revisionsbyrå med Gunilla Wernelind som huvudansvarig revisor. Enligt bolagsordningen § 7 ska uppdraget som revisor gälla tills vidare.

## 15. Principer för premieberäkningar 2020

### Aktieägaravtalet 8 §

Den individuella premien för parternas olika försäkringslag och risktyper skall fastställas inför varje förnyelse i enlighet med en modell som återspeglar kollektivets strävan att uppnå självkostnad över tiden för det faktiska skadefallet samt en rättvis fördelning av denna kostnad mellan parterna. Premiemodellen skall därför minst reflektera skadefallet över en jämförelseperiod, mätbara förändringar i riskhanteringsarbetet samt individuella och försäkringsspecifika riskfaktorer.

Särskilda villkor kan fastställas för försäkringar som uppvisar en onormal utveckling eller som är av ett sådant speciellt slag eller särskild underliggande risktyp att de bör särbehandlas från kollektivet.

Det åligger styrelsen att fastställa de övergripande parametrar som modellen skall ta hänsyn till och redovisa bakgrund och resultat av modellen för årsstämman.

## 15. Principer för premieberäkningar 2020 (forts.)

### Kollektiv olycksfallsförsäkring

- Skaderiskerna bedöms lika för alla kommuner och ägarkollektivets självkostnad fördelas proportionerligt utifrån antalet kommuninvånare i åldersintervallet 0-19 år, enhetspremie = 43 kr/person (41 kr 2019)
- Försäkringen gäller utan självrisk

### Fordonsförsäkringar

- Marknadsanpassade enhetspremier per fordonstyp och försäkringsomfattning (hel/halvförsäkring)
- Individuella premietillägg för avvikande skadeutfall per kommun/bolag/förbund
- Enhetliga självrisker

### Ansvarsförsäkring

- Självkostnad fördelas utifrån skadeutfall; kommuner 70 % och medförsäkrade bolag 30 %
- Därefter fördelas premien utifrån antal invånare för kommuner och utifrån omsättning för bolag
- För bolag tillämpas även riskfaktor för olika verksamhetskategorier. Riskfaktorer baseras på skadeutfall för respektive kategori
- Skadetillägg appliceras för respektive kommun och bolag utifrån faktiskt skadeutfall över en jämförelseperiod 36 månader
- Enhetliga självrisker

### Egendomsförsäkring

- Premierna för eigendomsförsäkringen är beräknade utifrån tidigare modell med justering för faktiskt skadeutfall över en jämförelseperiod 36 månader
- Olika självrisker förekommer
- Inför 2021 års premier slutförs utvecklingen av ny premiemodell där premien beräknas på antal kvadratmeter och byggnads- och verksamhetstyp

## 16. Stämmans avslutande

