

Lokalt aktivitetsstöd

Hur får vi fler att vara aktiva högre upp i åldrarna

2021-11-15

Karin Sundström
Juridik och utredning

tyresö kommun 

Innehållsförteckning

1	Uppdrag	4
2	Lokalt aktivitetsstöd	4
2.1	Riksidrottsförbundets regelverk.....	4
2.2	Tyresö kommuns regelverk	4
2.3	Övriga stöd.....	5
3	Deltagartillfällen - jämförelse	5
4	Ungdomars idrottsvanor	8
5	Idrottens förändringsarbete Strategi 2025.....	10
5.1	Från triangel till rektangel	11
5.2	Idrottsrörelsens mål 2025	11
5.3	Förändrat regelverk lokalt aktivitetsstöd	12
6	Deltagare i föreningslivet i Tyresö	12
6.1	Träningsstillfällen.....	16
7	Slutsatser och diskussion.....	17

1 Uppdrag

Kultur- och fritidsnämnden lämnade ett uppdrag till förvaltningen i nämndplanen 2019 om att utreda hur lokal- och aktivitetsbidrag kan stimulera barn och unga att fortsätta vara aktiva högre upp i åldrarna. Redovisningen av uppdraget sköts upp till 2021 för att invänta en utredning från riksidrottsförbundet.

2 Lokalt aktivitetsstöd

Lokalt aktivitetsstöd (LOK-stöd) beviljas av staten via Riksidrottsförbundet och av varje kommun.

2.1 Riksidrottsförbundets regelverk

Det statliga stödet regleras i förordning (1999:1177) om statsbidrag till idrottsverksamhet. Stödet kan sökas av varje idrottsförening, ansluten till något av de specialidrottsförbund som tillhör RF och som bedriver verksamhet för deltagare i åldern 7–25 år. LOK-stödet finns för att stödja föreningsdriven barn- och ungdomsidrott.

2021 uppgår beloppet till följande:

- Ledarstöd 21 kr
- Extra ledarstöd 5 kr
- Deltagarstöd 7 kr

Utöver lokalt aktivitetsstöd fördelar Riksidrottsförbundet även andra stöd till idrottsföreningar.

2.2 Tyresö kommuns regelverk

Syftet med lokalt aktivitetsstöd är att föreningarna ska kunna erbjuda ett stort och varierat utbud av aktiviteter.¹ Bidraget ska stimulera barn- och ungdomsaktiviteter. Bidraget utgörs av ett fastställt belopp som beviljas per deltagare som medverkar i sammankomster som sker i föreningens regi. Bidragsbeloppet per deltagartillfälle beslutas av kultur- och fritidsnämnden.

Bidrag utgår för de individuellt anslutna föreningsmedlemmarna i åldern från det år barnet/ungdomen fyller 7 år till och med det året ungdomen fyller 20 år, vilka har betalt föreningens årsavgift och som har deltagit i sammankomster som uppfyller följande krav:

¹ Kultur- och fritidsnämndens riktlinjer för stöd till föreningar och studieförbund, 2020-03-30 § 23

- Sammankomsten ska vara en ledarledd gruppaktivitet, som ska pågå i minst 60 minuter och innehålla minst en gemensam samling och avslutning.
- En ansvarig ledare som är minst 13 år ska närvara under hela sammankomsten.
- Minst tre deltagare i den ålder som anges i stycket ovan (utöver ledaren) ska delta i sammankomsten.
- Ledare i åldern 13–20 år är också bidragsberättigade.
- Aktiviteten som genomförs under sammankomsten ska överensstämma med föreningens verksamhet och idé och ska alltid fungera enligt demokratiska principer och värderingar samt aktivt motverka all form av diskriminering, kränkande behandling och kriminell verksamhet.
- En bidragsberättigad deltagare får endast tillgodoräkna sig en sammankomst per dag inom samma förening, med undantag för föreningar som bedriver verksamhet genom olika sektioner (främst idrottsföreningar).

Kultur- och fritidsnämnden behandlade frågan om bidragsbeloppet för lokalt aktivitetsstöd senast 2014-03-24, § 18. Då beslutades att ersättningen per deltagartillfälle skulle öka med 1 kr till 12 kronor. Vidare infördes att ersättningen per deltagartillfälle för funktionsnedsatta skulle uppgå till 22 kronor per tillfälle och ingen övre åldersgräns.

Årligen betalas cirka 5 miljoner kronor ut i lokalt aktivitetsstöd.

Riksidrottsförbundet betalar ut stöd till idrottsföreningar, medan de flesta kommuner stöder alla föreningar som bedriver barn- och ungdomsaktiviteter. I Tyresö handlar det utöver idrottsföreningar om t.ex. scouterna, schackklubben och några mindre kulturföreningar.

2.3 Övriga stöd

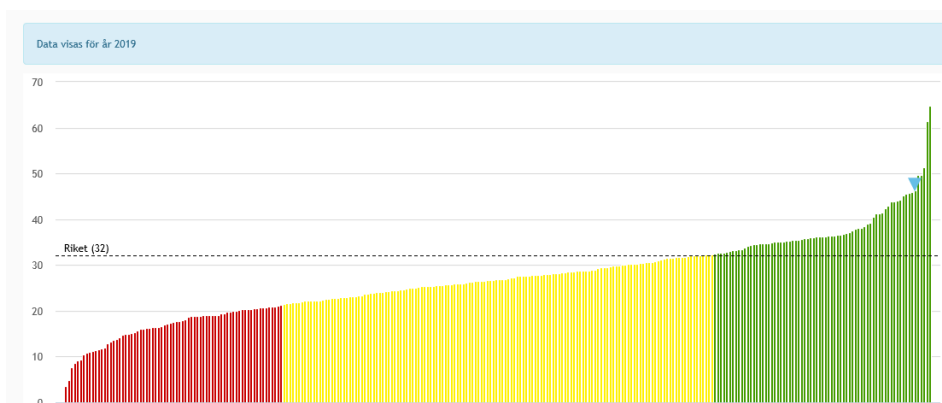
Tyresö kommun beviljar dessutom lokalbidrag och har subventionerade lokaler. Aktiviteter för barn och unga innebär att föreningarna inte betalar för lokalhyran alls. dvs 0- taxa.

3 Deltagartillfällena - jämförelse

För att kunna jämföra Tyresö med övriga kommuner i landet används deltagartillfällena i idrottsförening antal/invånare 7-20 år. Det är uppgifter

inrapporterade till Riksidrottsförbundet, vilka överensstämmer med uppgifterna som lämnas till kommunerna.

Diagram 1 Deltagartillfälle i idrottsförening antal/invånare 7-20 år 2019



Kommentar: pilen visar Tyreö kommun, Tyresö: 46, riket 32

Källa: Kolada, uppgifter hämtade i november

Tyresö ligger på en hög nivå i landet när det gäller deltagartillfällen/ invånare i åldern 7-20 år. Tyresö ligger på sjätte plats i landet. I länet ligger Tyresö på fjärde plats. När man tittar noggrannare på åldersgrupperna ser vi att när det gäller åldersgruppen 13-16 år respektive 17-20 år, ligger Tyresö något lägre i riket, men på fjärde respektive femte plats i länet. Fördelningen mellan pojkar och flickor är jämnt.

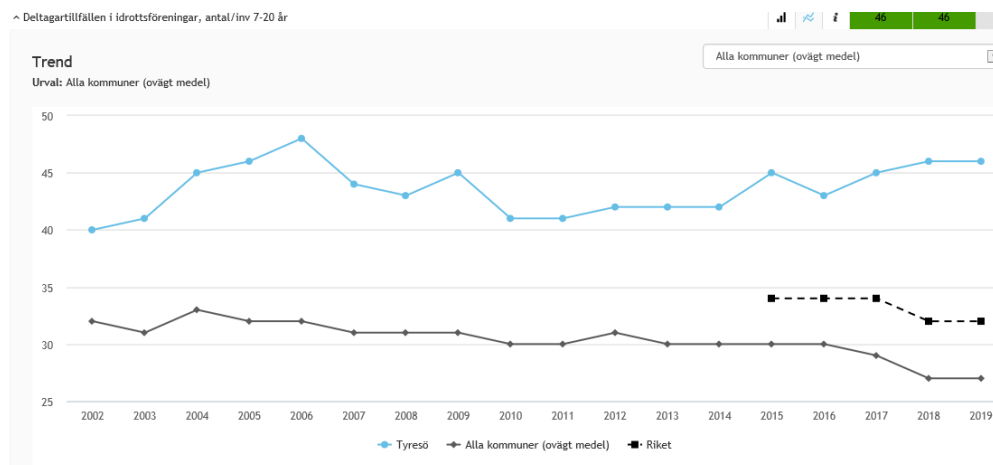
Tabell 1 Deltagartillfällen/invånare i olika åldersgrupper

	Totalt	Flickor	Pojkar
7-12 år	57	61	53
13-16 år	54	54	53
17-20 år	20	15	24

Källa: Kolada, uppgifter hämtade i november 2021

Tabellen visar att mest aktiva i Tyresö är flickor i åldern 7-12 år. I åldern 13-16 år är flickor och pojkar lika aktiva. När vi jämför med riket är pojkar i åldern 13-16 år mest aktiva.

Diagram 2 Trend deltagartillfällen 7-20 år 2002-2019



Källa: Kolada, uppgifter hämtade i november 2021

Diagrammet visar att trenden i riket är att antalet deltagartillfällen/invånare minskar i riket, men denna trend kan vi inte se i Tyresö. I åldersgruppen 13-16 år kan vi se en minskning mellan 2002 och 2014, men sedan en ökning.

Tabell 2 Förändring (%) 2009-2019

	Tyresö Flickor	Tyresö Pojkar	Riket Flickor	Riket Pojkar
7-12 år	+40 %	-7%	-7%	-12%
13-16 år	+6%	-14%	-2%	-9%
17-20 år	-12%	-33%	-22%	-16%

Källa: Kolada och centrum för idrottsforskning

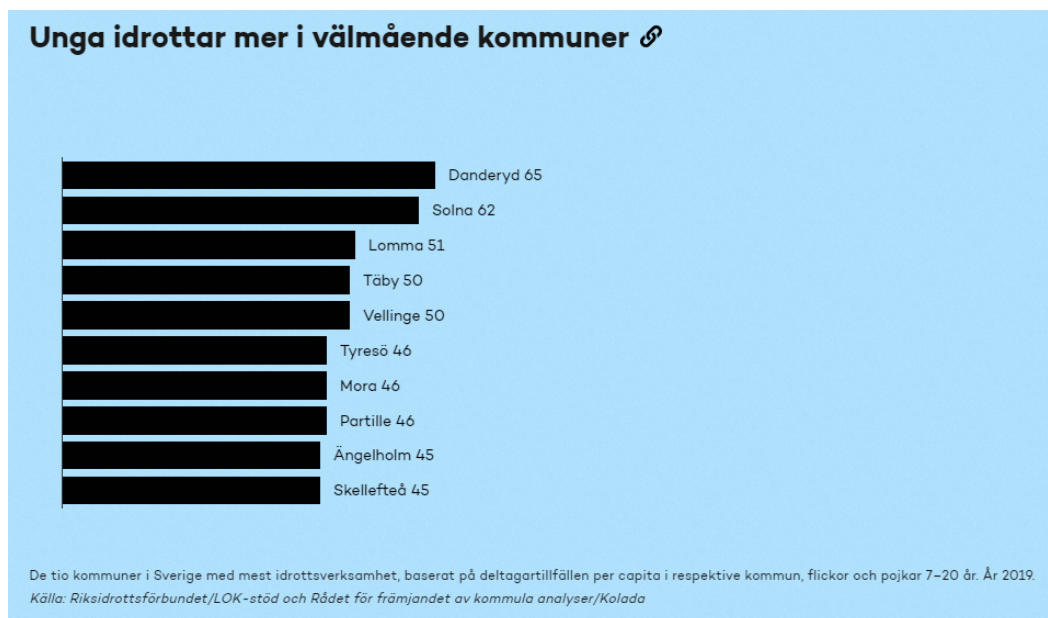
Centrum för idrottsforskning har gjort en analys och konstaterar att antalet deltagartillfällen minskar i alla åldersgrupper sedan 2009. Om vi gör samma analys för Tyresö får vi en annan bild. För flickor har antalet tillfällen ökat i åldersgrupperna 7-12 år och 13-16 år.

Tabell 3 Antalet deltagartillfällen per invånare

	2009 7-20 år	2019 7-20 år
Flickor	38	46
Pojkar	52	47

Källa: Kolada

Det vi också ser vid en jämförelse mellan 2009 och 2019 är att antalet deltagartillfällen flickor och pojkar har blivit mer jämt.

Diagram 3 Tio kommuner med mest idrottsverksamhet

Källa: Centrum för idrottsforskning

Centrum för idrottsforskning har gjort en sammanställning över idrott per kommun och konstaterar att högst idrottande finns i mindre städer och förortskommuner där invånarna har högre inkomst och högre utbildningsnivå.²

4 Ungdomars idrottsvanor

Vid en analys av idrottandet i högre åldrar är det intressant att ta del av centrum för idrottsforskningens rapport och ungdomsbarometern.

² [Idrott per kommun och län – Idrottsstatistik](#)

Centrum för idrottsforskning visar att andelen som idrottar i en förening är historiskt lågt, vilket statistiken ovan visar.³ Tidigare har det handlat om hur tonårstjejer väljer att lämna föreningslivet, men nu kan man se siffror om att även deltagande bland unga pojkar minskar. Bortsett från flickor 13–16, är årets resultat det lägsta som uppmätts för samtliga åldersgrupper sedan Centrum för idrottsforskning (CIF) inledde sina mätningar 2004. Nedgången sker inte bara i några få idrotter, utan i de flesta stora. Poängen är att man får se det här som en större samhällslig process, snarare än att man tror att exempelvis innebandyn måste bli bättre på någonting. Det är en trend och det är särskilt oroande om nedgången sker bland de yngsta, för om denna grupp slutar tidigare, eller inte ens börjar, kommer man senare att se negativa effekter även hos 13-16-åringar.

Centrum för idrottsforskning har tagit fram uppgifter för det lokala aktivitetsstödet 2008-2018. Åtta av tio förbund har haft en minskning.⁴ Störst minskning har ridförbundet och friidrottsförbundet. En minskning på cirka 30 procent. Minskningen sker som sagt inte bara i tonårsgruppen utan även bland yngre barn. En sport som går mot strömmen är gymnastikförbundet där vi ser en ökning. Det handlar främst om att man varit öppen för att ta in nya influenser och satsat på parkour/tricking. Då har man kunnat nå killar och barn/ungdomar som inte vill tävla.

Ungdomsbarometern har ställt frågor till ungdomar om idrottandet.⁵ Målgruppen för studien är ungdomar i Sverige i åldrarna 15-24 år. Antalet respondenter i rapporten för 2020 är 1 924 st. Rapporten visar att intresset för att motionera och träna står sig stabilt över tid, och intresset för kost och hälsa ökar. Varannan ung person i Sverige idag tränar flera gånger i veckan eller varje dag. Addera de som tränar ungefär en gång i veckan och vi ser att tre av fyra ungdomar tränar minst en gång i veckan – vilket vi skulle kunna säga är regelbundet. De senaste åren har en större polarisering skett när det gäller intresset för att idrotta och tävla – där fler är intresserade och färre ointresserade. De som är intresserade av att idrotta och tävla, tränar i högre utsträckning i föreningsregi. De som istället är ointresserade av detsamma, tränar oftare i egen regi eller privat regi. Överlag har idrott och sport blivit en mindre central del av ungas identitetsskapande. Procentuellt syns ingen minskning i antalet unga som identifierar sig utifrån begrepp som sportfantast,

³ <https://www.dn.se/sport/historiskt-lagt-foreningsidrottande-bland-barn/?forceScript=1&variantType=large>

⁴ <https://www.dn.se/sport/vi-greppar-inte-riktigt-hur-en-ny-generation-tanker/>

⁵ Ungdomsbarometern, En engagerad ungdomsgeneration 2020

träningssvare, elitidrottare och föreningsmänniska. Däremot har andra identitetsbegrepp vuxit sig större, sprungit förbi och rimligen också fått större betydelse. Trots detta blir det allt viktigare för unga att ha en sund livsstil och goda hälsovanor. Kanske kan detta förklaras av varandra – att det blir en större självklarhet att ta hand om sig själv och därför inte lika identitetsbärande.

Rapporten visar att tre av fyra ungdomar tränar minst en gång utöver skolidrotten och en av tre tränar i en förening. Det som spelar roll är intresset för att idrotta och tävla. Andelen som tränar i förening minskar kraftigt i stigande ålder mellan 15 och 24 år. Äldre vill kunna påverka när, vilken tid och träningens utformning i föreningen i större utsträckning än när man är yngre.

I Ungdomsbarometerns rapport från 2016 ser vi att det är framförallt två områden som bedöms vara begränsande. De satsar mycket på tävlingsidrott och att man ska vara så bra som möjligt. Är man 17 år och vill fortsätta med t.ex. ishockey är det svårt om man inte är tillräckligt bra.

Det andra är ambitionsnivån. Om man inte är beredd att komma på alla träningar med fotbollslaget kan det vara svårt att finna sig till rätta. Vad som händer, enligt centrum för idrottsforskningens bedömning, är att de ungdomar som tycker att det är roligt att träna, som vill se snygga ut och gör det för att må bra, men vill kunna styra sin tillvaro, söker sig utanför föreningsidrotten. Idrottsrörelsen blir än mer förknippad med tävling.

Ungdomsbarometern rapporterar att allt fler väljer att träna på egen hand t.ex. på gym. Att fler väljer att inte delta i föreningslivet behöver inte betyda att ungdomar inte rör sig. Ungdomar upplever det allt viktigare att ha en sund livsstil och god hälsa. Ungdomar vill också göra olika saker på samma tid. För att kunna behålla fler ungdomar i idrottsföreningarna att man måste ”börja tänka utanför boxen”. Vill man få fler att stanna kvar måste man erbjuda verksamhet som är mer fokuserad på att det ska vara roligt än på resultaten. Att man i större utsträckning själv kan välja nivå, vilka tider och så vidare. Friskis & Svettis har löst det ganska elegant, man kan gå på olika pass och välja nivå själv. I övriga föreningsidrotten måste man nog fundera, vill man nå andra än de som bara vill tävla och bli så bra som möjligt. Vill man nå de som vill må bra och för att det är roligt måste man fundera på hur man kan göra det här stora hälsointresset till sitt.

5 Idrottens förändringsarbete Strategi 2025

Riksidrottsförbundet har tagit fram en strategi som presenterades 2019.⁶

⁶ <https://www.rf.se/RFarbetarmed/Strategi2025>

Inom idrottsrörelsen pågår ett omfattande förändringsarbete. Riksidrottsförbundet kallar det Strategi 2025. Förändringsarbetet ska framför allt leda till att fler ska vilja och kunna idrotta i förening – hela livet.

Idrottsrörelsen håller på att förändras. Förbunden har enats om en gemensam vision för framtiden och hela tiden tar föreningar och förbund nya spännande initiativ.

Framtidens idrott ska inspireras av förändringarna som sker i samhället. Trösklarna måste sänkas och det måste gå att idrotta på fler olika sätt. Trenden är nämligen att människor lever mer och mer olika liv. Samtidigt måste våra idrottsföreningar, med förbundens stöd, utforska nya sätt att fånga människors engagemang. Ingen tvivlar på att idrott i förening är bra både för individen och för samhället. Bättre hälsa och social sammanhållning är bara några av de vinster som idrotten ger. Samtidigt ser vi att många slutar idrotta i förening redan i 11-årsåldern, en trend som kräver nytänkande för att kunna brytas.⁷

5.1 Från triangel till rektangel

Den förändring idrottsrörelsen vill uppnå med Strategi 2025 kan sammanfattas med ”från triangel till rektangel”. Med ambitionen att vara en rörelse för livslångt idrottande behöver det traditionella synsättet förändras, där idrottsrörelsen kan illustreras som en pyramid med en bred bas som utgörs av barn- och ungdomsidrott och en spetsig topp i form av elitidrott.

Förändringen innebär att alla oavsett ålder och ambitionsnivå har möjlighet att idrotta i förening under hela livet. I den förändrade idrottsrörelsen finns en koppling mellan bredd- och elitidrott men verksamheten kompletteras med en utvecklad verksamhet för människor under hela livet. Den nya idrottsrörelsen kan därför illustreras som en rektangel. Utvecklingen kännetecknas av: så många som möjligt, så länge som möjligt i en så bra verksamhet som möjligt.

5.2 Idrottsrörelsens mål 2025

Idrottsrörelsen har beslutat om fem övergripande mål inom fyra strategiska områden. Målen är idrottsrörelsens gemensamma och därför har också specialidrottsförbunden, RF:s medlemmar, ett indirekt ansvar att leda sina föreningar mot målen:

Livslångt idrottande

- Svensk idrott ska vidareutveckla verksamheten så att barn, unga, vuxna och äldre väljer att idrotta i förening under hela livet.
- Svensk idrott ska nå fler idrottsliga framgångar internationellt.

⁷ <https://www.rf.se/RFarbetarmed/Strategi2025/>

Idrottens värdegrund är vår styrka

- Alla lever och leder enligt svensk idrotts värdegrund.

Idrott i förening

- Svensk idrott ska vidareutvecklas, samverka med andra aktörer och ge goda möjligheter att idrotta i förening.

Idrotten gör Sverige starkare

- Idrottsrörelsen är en ännu starkare samhällsaktör.

Målen bygger på varandra. För att nå målet om livslång idrott i förening, behöver svensk idrott stärka arbetet med värdegrunden och vidareutveckla föreningsidrotten genom att sätta fokus på engagemang och medlemskap. Sammantaget kommer det att göra Sverige starkare.

5.3 Förändrat regelverk lokalt aktivitetsstöd

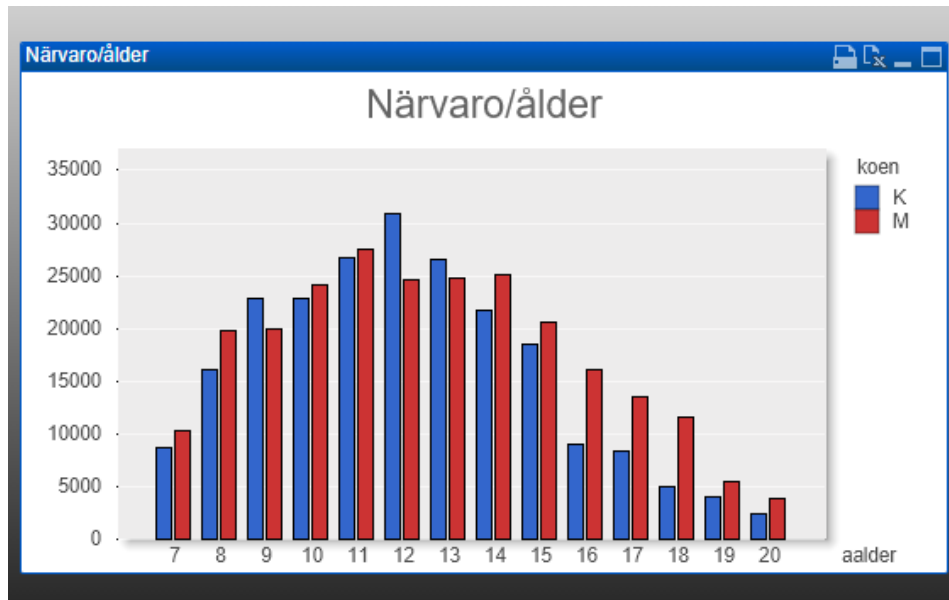
Riksidrottsförbundet har beslutat om förändringar av det statliga LOK-stödet från den 1 januari 2022. Förhoppningen är att de nya reglerna ska leda till en mer jämlik fördelning och till att idrottsrörelsen når målen i Strategi 2025. När riksidrottsförbundet fördelar medel är endast en idrott tillåten per dag. Detta gällde även tidigare. För deltagare 7-9 år godkänns endast 3 tillfällen per vecka och förening/idrott. För deltagare 10-25 år godkänns endast 5 deltagartillfällen per vecka och förening. Deltagarstödet är också högst för de två första aktiviteterna per vecka och är sedan lägre för de nästkommande (en för 7-9 år) och tre för (10-25 år). För funktionsnedsatta gäller samma som för deltagare 10-25 år.

6 Deltagare i föreningslivet i Tyresö

I avsnitt tre redovisas antalet deltagartillfällen 7-20 år i Tyresö och en jämförelse i riket genomförs. Källan är Kolada och bygger på de uppgifter som Riksidrottsförbundet har. Uppgifter kan också inhämtas från ApN (aktivitetskort på nätet).

Redovisningen nedan visar antal deltagare per åldersgrupp i Tyresös föreningar. Det inkluderar barn/ungdomar som är skrivna i andra kommuner. Mest aktiv är barn i åldern 9 -11 år. Högst antal närvarotillfällen är det för flickor i åldern 12 år. Nedanstående redovisning visar antalet närvarotillfällen fördelat mellan pojkar och flickor. Den röda stapeln är pojkar och den blåa är flickor.

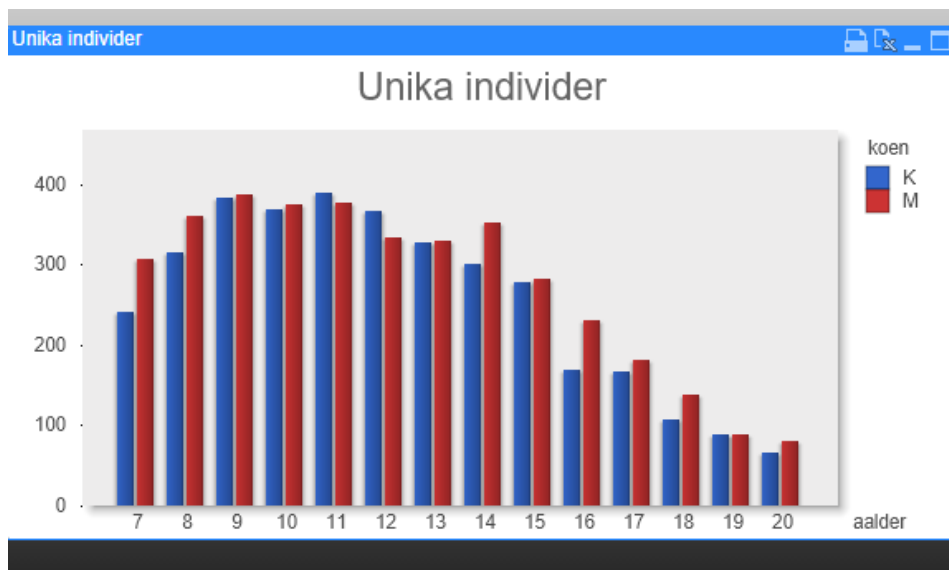
Diagram 4 Deltagartillfällen/närvaro fördelat per ålder och kön



Källa: ApN

Det är också intressant att titta på antalet unika deltagare i föreningslivet, eftersom antalet deltagartillfällen kan omfatta samma individ ett flertal tillfällen. Det ingår även personer som är skrivna i andra kommuner. Flest unika individer finns i åldern 8-12 år. Vi kan se att antalet minskar från 14 år. Diagrammet nedan visar antalet unika individer fördelat per kön.

Diagram 5 Unika individer fördelat på kön

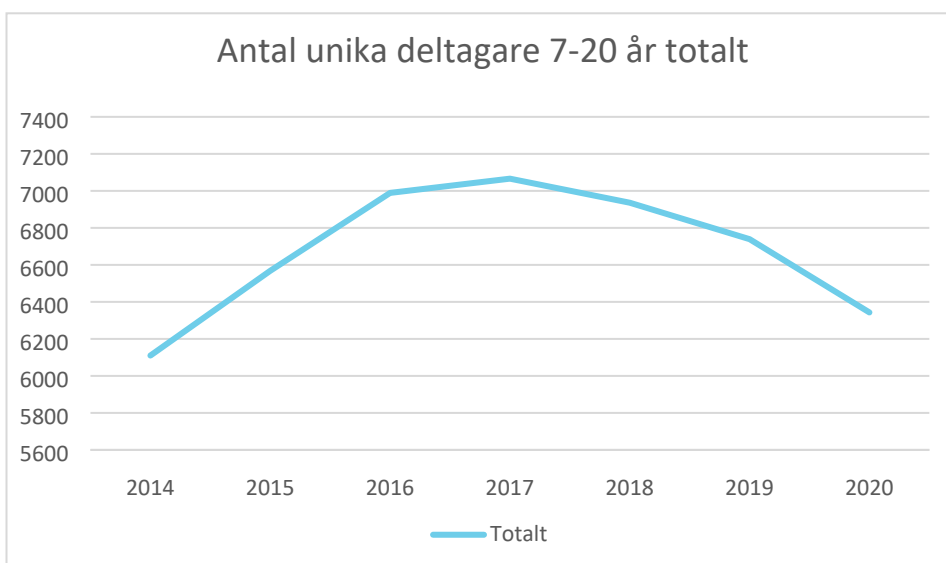


Källa ApN

Som redovisas i avsnitten ovan slutar fler ungdomar generellt tidigare och tränar mer på egen hand. Det är då intressant att studera antal/andel ungdomar som i åldern 15-20 år i Tyresö som deltar i föreningslivet och om det skett någon förändring de senaste åren.

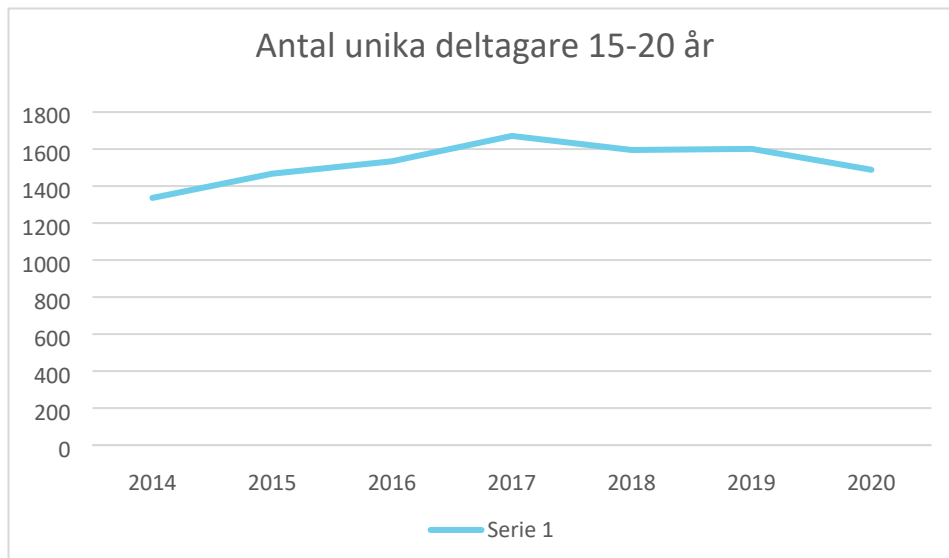
Uppgifter har inhämtats från ApN och 2014 är det första året som det finns uppgifter för. En jämförelse har gjorts mellan åren 2014-2020. Antalet unika inivider har minskat från 2017.

Diagram 6: Antal unika deltagare 7-20 år 2014-2020



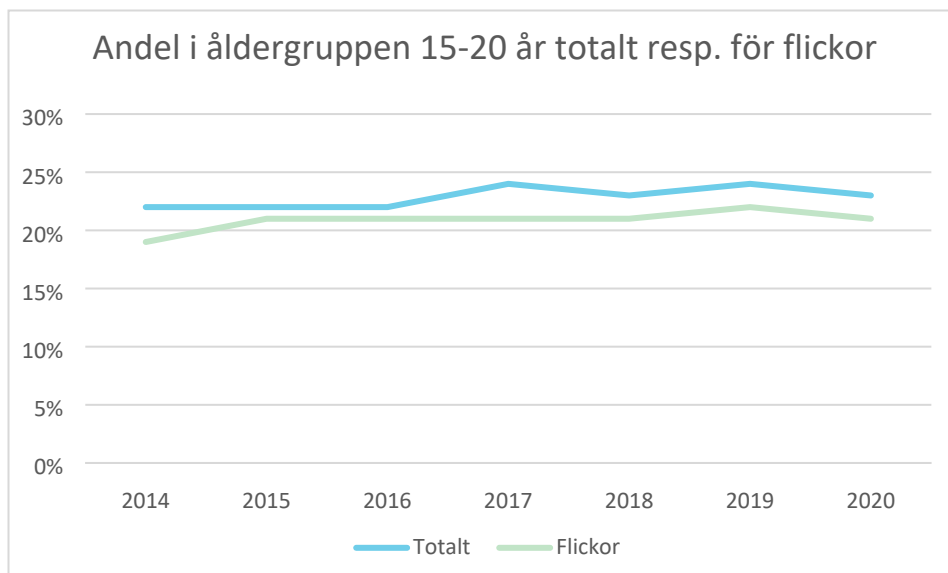
År	Antal 7-20 år
2014	6110
2015	6568
2016	6989
2017	7066
2018	6936
2019	6739
2020	6343

Diagram 7: Antal unika deltagare 15-20 år 2014-2020



År	Antal 15-20 år
2014	1336
2015	1467
2016	1534
2017	1671
2018	1595
2019	1601
2020	1488

Om vi tittar på åldersgruppen 15-20 år ser vi ingen större minskning i åldersgruppen sedan 2014.

Diagram 8 : Andel 15-20 åringar av alla unika individer

Jämförelsen visar att antalet unika deltagare inte skiljer sig i någon större utsträckning mellan åren. Tittar vi på andelen deltagare i åldersgruppen i jämförelse med alla deltagare 7-20 år ser vi att det är 22 procent både 2014 och 24 procent 2020. Tittar vi på flickor ser vi inte någon större förändring heller, 19-21 procent. I Tyresö kan vi alltså inte se någon trend att andelen deltagare i föreningslivet minskar i åldersgruppen 15-20 år under den senaste sex åren. Inte heller bland flickor kan vi se en minskning, utan snarare en ökning.

6.1 Träningsstillfällena

Det kan också vara intressant att titta på antalet träningsstillfällen i veckan i medel för olika åldrar i Tyresö. Uppgifter har inhämtats för vecka åtta och vecka 17 för att se om det blir någon skillnad när vinter och sommarsporter pågår samtidigt.

Tabell 4: Antal träningsstillfällen/vecka i medel i olika åldrar

	7 år	9 år	11 år	15 år	18 år
Vecka 8	1,6	1,8	2,4	3,0	3,6
Vecka 17	1,5	2,0	2,7	3,0	3,0
<i>varav</i>					
<i>-pojkar</i>	1,5	1,6	2,8	3,1	3,3

- flickor	1,8	1,9	2,2	2,9	4,0
-----------	-----	-----	-----	-----	-----

Källa:ApN

Tabellen visar att en sjuåring i snitt tränar 1,5-1,6 gånger i veckan, medan en 15-åring tränar i snitt tre gånger i veckan. Störst antal individer tränar i 11-årsåldern och tränar då 2,4 gånger per vecka. Pojkar tränar något mer i den åldern. Det vi kan se är att flickor i 7-9 år tränar mer än pojkar liksom flickor som är 18 år.

7 Slutsatser och diskussion

Rapporten lämnar en redovisning över antalet deltagartillfällen och statistik över trenden de senaste åren. Tyresö är på plats sex i riket för antalet deltagartillfällen per invånare i åldern 7-20 år. Antalet tillfällen är jämt fördelat mellan flickor och pojkar. Trenden i riket är att antalet tillfällen per invånare har minskat. Den trenden ser vi inte i Tyresö, utan det har snarare ökat de senaste åren. En annan trend är att fördelningen mellan flickor och pojkar är jämnare än för tio år sedan. Antalet deltagartillfällen har ökat för flickor i åldern 7-16 år.

Om vi tittar på åldersgruppen 15-20 år i Tyresö och antalet unika deltagare ser vi ingen minskning sedan 2014, inte heller bland flickor eller som andel av totalt unika individer. Vi ser alltså inte att Tyresö följer trenden.

I Tyresö ges stöd till föreningslivets barn- och ungdomsverksamhet genom lokalt aktivitetsstöd och nolltaxa i för barn- och ungdomsidrott när de hyr lokaler. Stödet är enkelt utformat. Det finns också möjlighet att söka stöd för särskilda projekt och insatser från kommunen.

Ungdomsbarometern och centrum för idrottsforskning visar att det är flera orsaker som påverkar om en ungdom fortsätter att idrotta i föreningslivet högre upp i åldrarna. Orsaker till att ungdomar sluta träna i en idrottsförening kan vara att skolan tar mer tid och i en förening kan ungdomen känna sig pressad att träna många gånger i veckan och delta i match på helgen. Om man inte deltar blir man inte en del i gänget eller uttagen till matcher. Det finns inget alternativ i föreningen, allt eller inget. Att ungdomen slutar vara aktiv i en förening betyder inte att ungdomar saknar intresse för hälsa. Det intresset är högt. Ju äldre ungdomarna blir ju mer blir det viktigt att kunna påverka träningens utformning och när och var man kan träna. Vi måste beakta att det är ideella ledare som leder föreningsidrotten.

Förvaltningens bedömning är att utformningen av lokalt aktivitetsstöd inte påverkar om fler är aktiva högre upp i åldrarna. Som utredningen visar är många parametrar som påverkar. Om man vill nå en särskild grupp, som icke föreningsaktiva tonårstjejer kan det man det vara rimligt riktade insatser.

Kommunen kan t.ex. starta ett samarbete med föreningar att bedriva viss verksamhet mot en ersättning.

Kultur- och fritidsförvaltningen har en kontinuerlig dialog med föreningslivet om deras verksamhet. I föreningskonferensen som ska genomföras i februari 2022 kommer Ungdomsbarometern delta och ungdomar både föreningsaktiva och som har slutat. Diskussioner kommer genomföras kring vad ungdomar i Tyresö tycker är viktigt för att fortsätta vara föreningsaktiv. Under 2022 kommer en utökning av granskningen av lokalt aktivitetsstöd att genomföras.